



PERATURAN MENTERI DALAM NEGERI REPUBLIK INDONESIA
NOMOR 4 TAHUN 2024
TENTANG
PERUBAHAN ATAS PERATURAN MENTERI DALAM NEGERI
NOMOR 67 TAHUN 2020 TENTANG RENCANA STRATEGIS
KEMENTERIAN DALAM NEGERI TAHUN 2020-2024

DENGAN RAHMAT TUHAN YANG MAHA ESA

MENTERI DALAM NEGERI REPUBLIK INDONESIA,

- Menimbang : a. bahwa untuk mewujudkan sasaran dan indikator kinerja Kementerian Dalam Negeri yang telah direncanakan dalam dokumen rencana strategis Kementerian Dalam Negeri Tahun 2020-2024, perlu mengubah Peraturan Menteri Dalam Negeri Nomor 67 Tahun 2020 tentang Rencana Strategis Kementerian Dalam Negeri Tahun 2020-2024;
- b. bahwa perubahan terhadap dokumen rencana strategis Kementerian Dalam Negeri tahun 2020-2024 dilakukan untuk menyesuaikan dengan Peraturan Presiden Nomor 114 Tahun 2021 tentang Kementerian Dalam Negeri dan Peraturan Menteri Dalam Negeri Nomor 137 Tahun 2022 tentang Organisasi dan Tata Kerja Kementerian Dalam Negeri;
- c. bahwa berdasarkan pertimbangan sebagaimana dimaksud dalam huruf a dan huruf b, perlu menetapkan Peraturan Menteri Dalam Negeri tentang Perubahan atas Peraturan Menteri Dalam Negeri Nomor 67 Tahun 2020 tentang Rencana Strategis Kementerian Dalam Negeri Tahun 2020-2024;
- Mengingat : 1. Pasal 17 ayat (3) Undang-Undang Dasar Negara Republik Indonesia Tahun 1945;
2. Undang-Undang Nomor 25 Tahun 2004 tentang Sistem Perencanaan Pembangunan Nasional (Lembaran Negara Republik Indonesia Tahun 2004 Nomor 104, Tambahan Lembaran Negara Republik Indonesia Nomor 4421);
3. Undang-Undang Nomor 39 Tahun 2008 tentang Kementerian Negara (Lembaran Negara Republik Indonesia Tahun 2008 Nomor 166, Tambahan Lembaran

- Negara Republik Indonesia Nomor 4916);
4. Peraturan Pemerintah Nomor 40 Tahun 2006 tentang Tata Cara Penyusunan Rencana Pembangunan Nasional (Lembaran Negara Republik Indonesia Tahun 2006 Nomor 97, Tambahan Lembaran Negara Republik Indonesia Nomor 4664);
 5. Peraturan Presiden Nomor 18 Tahun 2020 tentang Rencana Pembangunan Jangka Menengah Nasional Tahun 2020-2024 (Lembaran Negara Republik Indonesia Tahun 2020 Nomor 10);
 6. Peraturan Presiden Nomor 114 Tahun 2021 tentang Kementerian Dalam Negeri (Lembaran Negara Republik Indonesia Tahun 2021 Nomor 286);
 7. Peraturan Menteri Perencanaan Pembangunan Nasional/Kepala Badan Perencanaan Pembangunan Nasional Nomor 5 Tahun 2019 tentang Tata Cara Penyusunan Rencana Strategis Kementerian/Lembaga Tahun 2020-2024 (Berita Negara Republik Indonesia Tahun 2019 Nomor 663) sebagaimana telah diubah dengan Peraturan Menteri Perencanaan Pembangunan Nasional/Kepala Badan Perencanaan Pembangunan Nasional Nomor 6 Tahun 2020 tentang Perubahan atas Peraturan Menteri Perencanaan Pembangunan Nasional/Kepala Badan Perencanaan Pembangunan Nasional Nomor 5 Tahun 2019 tentang Tata Cara Penyusunan Rencana Strategis Kementerian/Lembaga Tahun 2020-2024 (Berita Negara Republik Indonesia Tahun 2020 Nomor 726);
 8. Peraturan Menteri Dalam Negeri Nomor 67 Tahun 2020 tentang Rencana Strategis Kementerian Dalam Negeri Tahun 2020-2024 (Berita Negara Republik Indonesia Tahun 2020 Nomor 892);
 9. Peraturan Menteri Dalam Negeri Nomor 137 Tahun 2022 tentang Organisasi dan Tata Kerja Kementerian Dalam Negeri (Berita Negara Republik Indonesia Tahun 2022 Nomor 1433);

MEMUTUSKAN:

Menetapkan : PERATURAN MENTERI DALAM NEGERI TENTANG PERUBAHAN ATAS PERATURAN MENTERI DALAM NEGERI NOMOR 67 TAHUN 2020 TENTANG RENCANA STRATEGIS KEMENTERIAN DALAM NEGERI TAHUN 2020-2024.

Pasal I

Ketentuan dalam Lampiran Peraturan Menteri Dalam Negeri Nomor 67 Tahun 2020 tentang Rencana Strategis Kementerian Dalam Negeri Tahun 2020-2024 (Berita Negara Republik Indonesia Tahun 2020 Nomor 892) diubah, sehingga menjadi sebagaimana tercantum dalam Lampiran yang merupakan bagian tidak terpisahkan dari Peraturan Menteri ini.

Pasal II

Peraturan Menteri ini mulai berlaku pada tanggal diundangkan.

Agar setiap orang mengetahuinya, memerintahkan pengundangan Peraturan Menteri ini dengan penempatannya dalam Berita Negara Republik Indonesia.

Ditetapkan di Jakarta
pada tanggal 30 Mei 2024

MENTERI DALAM NEGERI
REPUBLIK INDONESIA

ttd.

MUHAMMAD TITO KARNAVIAN

Diundangkan di Jakarta
pada tanggal 10 Juni 2024

DIREKTUR JENDERAL
PERATURAN PERUNDANG-UNDANGAN
KEMENTERIAN HUKUM DAN HAK ASASI MANUSIA
REPUBLIK INDONESIA,

ttd.

ASEP N. MULYANA

BERITA NEGARA REPUBLIK INDONESIA TAHUN 2024 NOMOR 321

LAMPIRAN
PERATURAN MENTERI DALAM NEGERI
REPUBLIK INDONESIA
NOMOR 4 TAHUN 2024
TENTANG
PERUBAHAN ATAS PERATURAN
MENTERI DALAM NEGERI NOMOR 67
TAHUN 2020 TENTANG RENCANA
STRATEGIS KEMENTERIAN DALAM
NEGERI TAHUN 2020-2024

RENCANA STRATEGIS KEMENTERIAN DALAM NEGERI TAHUN 2020-2024

- A. NARASI RENCANA STRATEGIS KEMENTERIAN DALAM NEGERI TAHUN 2020-2024
1. PENDAHULUAN
 - a. KONDISI UMUM

Revisi Peraturan Menteri Dalam Negeri Nomor 67 Tahun 2020 tentang Rencana Strategis Kementerian Dalam Negeri Tahun 2020-2024 dilakukan karena ditetapkannya Peraturan Menteri Dalam Negeri Nomor 137 Tahun 2022 tentang Organisasi dan Tata Kerja Kementerian Dalam Negeri yang merupakan tindaklanjut dari Peraturan Presiden Nomor 114 Tahun 2021 tentang Kementerian Dalam Negeri dan Keputusan Presiden Nomor 113 Tahun 2019 tentang Pembentukan Kementerian Negara dan Pengangkatan Menteri Negara Kabinet Indonesia Maju Periode Tahun 2019-2024 serta untuk melaksanakan ketentuan Pasal 11 Undang-Undang Nomor 39 Tahun 2008 tentang Kementerian Negara.

Perubahan Peraturan Presiden Nomor 114 Tahun 2021 dan Keputusan Presiden Nomor 113 Tahun 2019 tersebut tidak hanya menambahkan Kedudukan, Tugas dan Fungsi Wakil Menteri dalam menjalankan tugas kementerian, tetapi juga merubah nomenklatur Unit Kerja Kementerian Dalam Negeri dan selain itu menyesuaikan dengan kebijakan penyetaraan beberapa jabatan struktural menjadi fungsional pada beberapa Unit Kerja Eselon I lingkup Kementerian Dalam Negeri.

Pelaksanaan perubahan terhadap Renstra Kementerian Dalam Negeri Tahun 2020-2024 dilakukan sesuai dengan ketentuan Pasal 20A Peraturan Menteri PPN/Kepala Bappenas Nomor 6 Tahun 2020 tentang Perubahan atas Peraturan Menteri PPN/Kepala Bappenas Nomor 5 Tahun 2019 Tentang Tata Cara Penyusunan Rencana Strategis Kementerian/Lembaga Tahun 2020-2024, yang berbunyi Perubahan terhadap Renstra K/L dapat dilakukan dalam hal terdapat kebijakan pemerintah yang dituangkan di dalam undang-undang, peraturan pemerintah pengganti undang-undang, peraturan pemerintah, dan/atau peraturan presiden yang berdampak pada perubahan tugas dan fungsi dan/atau perubahan sasaran dan indikator kinerja secara signifikan serta perubahan struktur organisasi dan tata kerja K/L yang ditetapkan melalui Peraturan Presiden, sepanjang berdampak pada perubahan tugas dan fungsi dan/atau perubahan sasaran dan indikator kinerja secara signifikan.

Pada intinya revisi Renstra Kementerian Dalam Negeri Tahun 2020-2024 difokuskan pada penyesuaian penugasan dan target kinerja pada masing-masing Unit Kerja Eselon I berdasarkan tugas dan fungsi dalam struktur organisasi baru dan mengakomodir perubahan Kebijakan Redesain Sistem Perencanaan dan

Penganggaran (RSPP) sebagaimana Surat Keputusan Bersama (SKB) Menteri PPN/Kepala Bappenas dan Menteri Keuangan. Penyesuaian tersebut dilakukan dengan tetap menjaga konsistensi target kinerja Menteri Dalam Negeri serta komitmen Prioritas Nasional dalam Rencana Pembangunan Jangka Menengah Nasional (RPJMN) Tahun 2020-2024. Selanjutnya, secara substansi revisi Renstra Kementerian Dalam Negeri Tahun 2020-2024 tidak merubah Visi, Misi, dan Tujuan Strategis dalam Peraturan Menteri Dalam Negeri Nomor 67 Tahun 2020, karena masih relevan dengan arah kebijakan pemerintah hingga tahun 2024. Namun untuk Sasaran Strategis mengalami beberapa perubahan khususnya terhadap substansi sasaran strategis, besaran target dan alokasi pendanaan.

Dalam perubahan Renstra Kementerian Dalam Negeri Tahun 2020-2024, selain memperhatikan pencapaian program dan kegiatan strategis tahun 2020 sampai dengan tahun 2022 serta dampak pandemi *Covid-19*, juga memperhatikan prinsip-prinsip penyelenggaraan pemerintahan dan pembangunan, antara lain: (1) prinsip tata kelola pemerintahan yang baik, (2) prinsip pembangunan berkelanjutan, (3) prinsip pengarusutamaan gender, dan (4) prinsip inovatif dan berdaya saing.

1) CAPAIAN STRATEGIS 2015-2019.

Dalam rangka mewujudkan Visi Kementerian Dalam Negeri sebagai poros jalannya Pemerintahan dan Politik Dalam Negeri, meningkatkan pelayanan publik, menegakkan demokrasi dan menjaga integrasi bangsa sebagaimana tertuang dalam Renstra Kementerian Dalam Negeri Tahun 2015-2019, arah kebijakan dan strategi Kementerian Dalam Negeri dikelompokkan pada 6 bidang prioritas pembangunan, meliputi:

Pertama, Bidang Politik Dalam Negeri, diarahkan untuk mewujudkan terpeliharanya persatuan, kesatuan dan karakter bangsa, serta terjaganya stabilitas politik dalam negeri yang mendukung demokratisasi.

Kedua, Bidang Desentralisasi dan Otonomi Daerah, diarahkan untuk penguatan pelaksanaan otonomi daerah melalui penataan regulasi, kelembagaan, dan inovasi daerah, serta kualitas pengelolaan keuangan pemerintah daerah yang partisipatif, transparan, efektif, efisien, akuntabel dan kompetitif.

Ketiga, Bidang Pelayanan Administrasi Kependudukan, diarahkan untuk meningkatkan kualitas *database* kependudukan nasional sebagai dasar penertiban dokumen kependudukan, serta pendayagunaan *database* kependudukan nasional bagi pelayanan publik dan kepentingan pembangunan nasional.

Keempat, Bidang Pembinaan Kewilayahan dan Pembangunan Daerah, diarahkan untuk penguatan administrasi kewilayahan, penyelenggaraan trantibumlinmas, peran gubernur sebagai wakil pemerintah dalam pelaksanaan koordinasi pembinaan dan pengawasan penyelenggaraan pemerintahan di daerah, dan mendorong keserasian pembangunan antar daerah, serta meningkatkan kualitas pelayanan publik dalam penyelenggaraan pembangunan daerah.

Kelima, Bidang Pemerintahan Desa, diarahkan untuk meningkatkan tata kelola Pemerintahan Desa yang efektif dan efisien.

Keenam, Bidang Penguatan Tata Kelola dan Kelembagaan, diarahkan untuk penguatan kapasitas kelembagaan dalam koridor reformasi birokrasi dengan meningkatkan kapasitas, dan profesionalisme aparatur pemerintahan dalam negeri, serta akuntabilitas pengelolaan keuangan dan kinerja Kementerian Dalam Negeri dalam mendukung reformasi birokrasi.

Pelaksanaan dan pencapaian kinerja Kementerian Dalam Negeri pada keenam bidang prioritas pembangunan tersebut di atas selama 5 Tahun (2015-2019), secara umum digambarkan sebagai berikut:

a) Bidang Politik Dalam Negeri

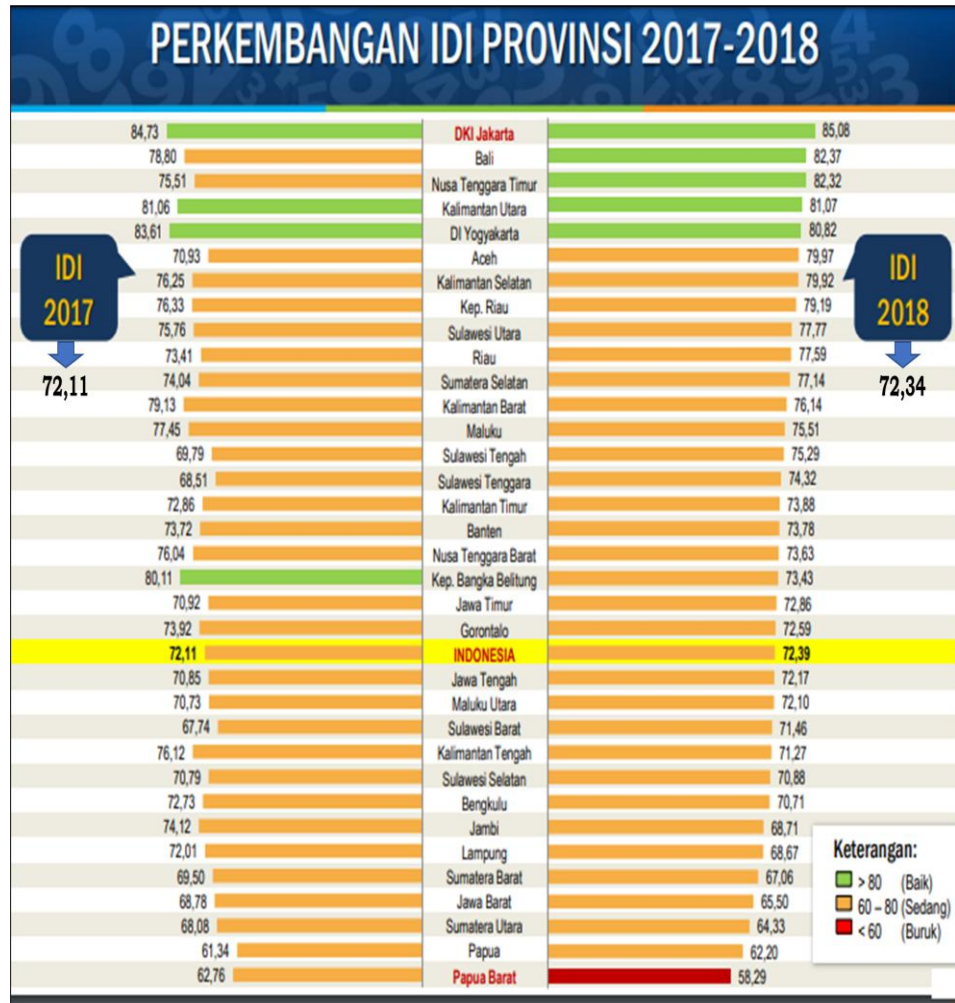
Untuk mewujudkan terpeliharanya persatuan, kesatuan dan karakter bangsa, beberapa hasil yang telah dicapai adalah: (1) telah dilakukan fasilitasi pembentukan gugus tugas revolusi mental di daerah yang diharapkan dapat memberikan pemahaman sekaligus menjadi pedoman awal pelaksanaan Gerakan Nasional Revolusi Mental di daerah, (2) penyelenggaraan Pekan Kerja Nyata Gerakan Nasional Revolusi Mental (PKN/GNRN) dilakukan secara rutin dan berkesinambungan setiap tahun mulai tahun 2017, (3) penyelenggaraan forum dialog dalam rangka meningkatkan kesadaran bela negara dan wawasan kebangsaan bagi masyarakat, terbentuknya Pusat Pendidikan Wawasan Kebangsaan di 33 Provinsi dan 134 Kabupaten/Kota, (4) terbentuknya Forum Pembaruan Kebangsaan (FPK) di 34 Provinsi dan 341 Kabupaten/Kota yang diantaranya pada 9 Kabupaten di 9 Provinsi telah membentuk FPK sampai tingkat Kecamatan, (5) telah terjalinnya kemitraan dengan 2.504 organisasi kemasyarakatan dalam rangka mendukung penyelenggaraan urusan pemerintahan bidang politik dan pemerintahan umum, (6) pembentukan Tim Terpadu Penanganan Konflik Sosial di 34 Provinsi dan 456 Kabupaten/Kota, dan (7) Forum Kewaspadaan Dini Masyarakat (FKDM) di 34 Provinsi dan 422 Kabupaten/Kota sebagai wadah bagi elemen masyarakat untuk menjaga dan memelihara kerukunan masyarakat sejak dini.

Selanjutnya, sesuai Peraturan Presiden Nomor 2 Tahun 2015 tentang Rencana Pembangunan Jangka Menengah Nasional Tahun 2015–2019, salah satu sasaran pembangunan nasional adalah terwujudnya konsolidasi demokrasi yang lebih efektif yang diukur dengan angka Indeks Demokrasi Indonesia (IDI). Nilai skor IDI sejak tahun 2015 sangat dinamis, dengan nilai Skor tahun 2015 sebesar 72,82, dan tahun 2016 sebesar 70,09. Untuk mendorong peningkatan nilai skor IDI, Kementerian Dalam Negeri sesuai lingkup tugas dan fungsinya telah melaksanakan fasilitasi penguatan Kelompok Kerja (Pokja) IDI di daerah sejak tahun 2015, serta memperkuat demokrasi di daerah melalui Pendidikan politik di masyarakat, termasuk melibatkan kaum perempuan, kelompok difabel dan kaum marginal lainnya, Nilai Skor IDI tahun 2017 mulai mengalami peningkatan dari sebesar 72,11 dan pada tahun 2018 menjadi sebesar 72,39. Rincian

perkembangan Indeks Demokrasi Indonesia (ID) dari tahun 2017-2018 disajikan pada Gambar 1.1.

Gambar 1.1

Skor Indeks Demokrasi Indonesia Tahun 2017-2018



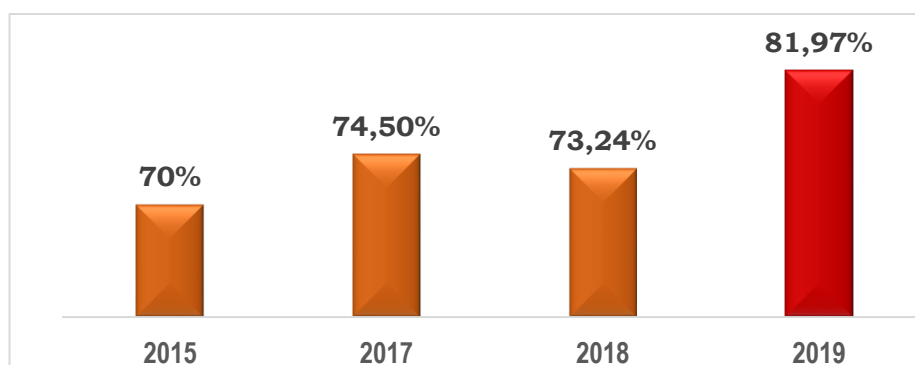
Dalam rangka mendorong akses dan kesempatan politik kaum perempuan, penyandang difabel dan kelompok rentan/marjinal, Kementerian Dalam Negeri telah melakukan langkah-langkah antara lain: (a) Penguatan implementasi Undang-Undang Partai Politik dan Undang-Undang Pemilihan Umum bagi pelaksanaan kebijakan afirmatif tentang pemenuhan minimal 30% perempuan dalam keterwakilan di parlemen dan kepengurusan Partai Politik, serta keanggotaan KPU dan Bawaslu, (b) Peningkatan pemahaman dan komitmen para pengambil keputusan tentang pentingnya peran perempuan dalam berbagai tahapan dan proses pembangunan di semua bidang, (c) Fasilitasi kelembagaan pemberdayaan calon legislatif perempuan dan forum pendidikan politik dalam rangka peningkatan kapasitas calon legislatif perempuan yang diselenggarakan guna memberi pembekalan bagi calon legislatif perempuan.

Dalam rangka mengawal penyelenggaraan Pemilihan Kepala Daerah dan Wakil Kepala Daerah (Pilkada) Tahun 2015, 2017, dan 2018, serta Pemilihan Umum (Pemilu) DPR, DPD, DPRD, Presiden dan Wakil Presiden Tahun 2019, Kementerian Dalam Negeri dan jajaran Pemerintah Daerah bersama TNI dan Polri telah memberikan dukungan kepada KPU dalam mengawal dan pengamanan mulai dari proses rekapitulasi suara di tingkat Kecamatan sampai dengan rekapitulasi di tingkat

pusat, dan melakukan pemantauan terhadap pelaksanaan Pemungutan Suara Ulang (PSU) di beberapa daerah agar dapat berjalan lancar dan tertib.

Dengan semakin baiknya kondisi demokrasi di Indonesia, partisipasi masyarakat dalam pelaksanaan Pilkada serentak dari Tahun 2015 s.d Tahun 2018 secara umum cenderung meningkat, yaitu Tahun 2015 sebesar 70%, meningkat menjadi sebesar 74,50% pada tahun 2017, dan sedikit menurun pada Tahun 2018 menjadi sebesar 73,4%. Sementara itu, untuk Pemilihan Umum Tahun 2019 tingkat partisipasi masyarakat sangat tinggi, yaitu sebesar 81,97% (Gambar 1.2).

Gambar 1.2
Partisipasi Masyarakat Dalam Pelaksanaan Pilkada Serentak 2015, 2017, 2018, dan Pemilu 2019



Dalam rangka memperkuat kemandirian Partai Politik (Parpol), melalui Peraturan Pemerintah Nomor 5 Tahun 2009 tentang Bantuan Keuangan kepada Partai Politik telah ditingkatkan proporsi alokasi Bantuan Keuangan Parpol mulai tahun 2018 sebesar Rp.1.000 per suara sah dari tahun sebelumnya sebesar Rp.108 per suara sah. Total Bantuan Keuangan Partai Politik melalui APBN yang diberikan dalam kurun waktu tahun 2015 s.d. 2019 kepada Parpol di tingkat pusat sejumlah Rp.286.732.801.268,-. Rincian perhitungan Alokasi Bantuan Keuangan Partai Politik Hasil Pemilu Tahun 2014 dan Tahun 2019 disajikan pada Tabel 1.1 dan Tabel 1.2.

Tabel 1.1

Perhitungan Alokasi Bantuan Keuangan Parpol Hasil Pemilu Tahun 2014

BANTUAN KEUANGAN PARPOL TINGKAT PUSAT HASIL PEROLEHAN SUARA SAHPEMILU 2014				
NO.	PARTAI POLITIK	PEROLEHAN SUARA HASIL PEMILU 2014	BESARNYA BANTUAN (Rp 108,-) SEBELUM PP 1/2018	BESARNYA BANTUAN (Rp 1.000,-) SETELAH PP 1/2018
1	PDI PERJUANGAN	23.673.018	2.556.685.944,00	23.673.018.000,00
2	GOLKAR	18.424.715	1.989.869.220,00	18.424.715.000,00
3	GERINDRA	14.750.043	1.593.004.644,00	14.750.043.000,00
4	DEMOKRAT	12.724.509	1.374.246.972,00	12.724.509.000,00
5	PKB	11.292.151	1.219.552.308,00	11.292.151.000,00
6	PAN	9.459.415	1.021.616.820,00	9.459.415.000,00
7	PKS	8.455.614	913.206.312,00	8.455.614.000,00
8	NASDEM	8.412.949	908.598.492,00	8.412.949.000,00
9	PPP	8.152.957	880.519.356,00	8.152.957.000,00
10	HANURA	6.575.391	710.142.228,00	6.575.391.000,00
JUMLAH		121.920.762	13.167.442.296,00	121.920.762.000,00

Tabel 1.2
Perhitungan Alokasi Bantuan Keuangan Parpol Hasil Pemilu
Tahun 2019

BANTUAN KEUANGAN PARPOL TINGKAT PUSAT HASIL PEROLEHAN SUARA SAHPEMILU 2019				
NO.	PARTAI POLITIK	JUMLAH KURSI DPR RI	PEROLEHAN SUARA HASIL PEMILU 2019	BESARNYA BANTUAN (Rp 1.000,-)
1	PDI PERJUANGAN	128	27.053.961	27.053.961.000,00
2	GOLKAR	85	17.229.789	17.229.789.000,00
3	GERINDRA	78	17.594.839	17.594.839.000,00
4	NASDEM	59	12.661.792	12.661.792.000,00
5	PKB	58	13.570.097	13.570.097.000,00
6	DEMOKRAT	54	10.876.057	10.876.057.000,00
7	PKS	50	11.493.663	11.493.663.000,00
8	PAN	44	9.572.623	9.572.623.000,00
9	PPP	19	6.323.147	6.323.147.000,00
JUMLAH		575	126.375.968	126.375.968.000,00

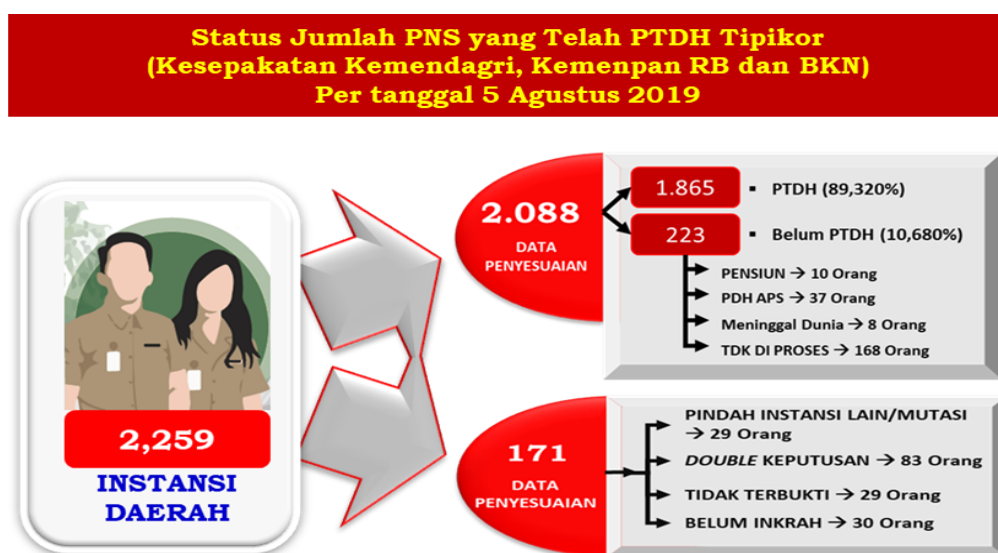
Selanjutnya dalam rangka melaksanakan Peraturan Presiden Nomor 67 Tahun 2018 tentang Kedudukan, Tugas, Fungsi, Wewenang, Organisasi, dan Tata Kerja Sekretariat Dewan Kehormatan Penyelenggara Pemilu (DKPP), yang merupakan tindak lanjut dari Undang-Undang Nomor 7 Tahun 2017 tentang Pemilihan Umum, Kementerian Dalam Negeri telah menerbitkan Peraturan Menteri Dalam Negeri Nomor 10 Tahun 2019 tentang Organisasi dan Tata Kerja Sekretariat Dewan Kehormatan Penyelenggara Pemilu. Dengan mempedomani Peraturan Menteri Dalam Negeri tersebut, pada pertengahan tahun 2019 telah dilakukan pengalihan kedudukan Sekretariat DKPP yang sebelumnya berada di Badan Pengawasan Pemilu menjadi di Kementerian Dalam Negeri. Dengan kedudukan Sekretariat DKPP di Kementerian Dalam Negeri pada akhir tahun 2019, telah difasilitasi pelaksanaan tugas dan fungsi DKPP antara lain menerima pengaduan dan menyelenggarakan persidangan atas dugaan pelanggaran kode etik penyelenggara Pemilu, serta menetapkan putusan perkara dalam periode September s.d Desember 2019 sebanyak 140 putusan perkara.

b) Bidang Desentralisasi dan Otonomi Daerah

Dalam rangka penguatan pelaksanaan otonomi daerah, beberapa hasil yang telah dicapai, sebagai berikut: (1) telah dilaksanakan beberapa agenda terkait penataan regulasi dan kelembagaan dengan diterbitkannya Undang-Undang yang memberikan payung hukum terlaksananya Pilkada serentak pada tahun 2015, 2017 dan 2018, yaitu Undang-Undang Nomor 8 Tahun 2015 tentang Perubahan Atas Undang-Undang Nomor 1 Tahun 2015 tentang Penetapan Peraturan Pemerintah Pengganti Undang-Undang Nomor 1 Tahun 2014 tentang Pemilihan Gubernur, Bupati, dan Walikota menjadi Undang-Undang, dan Undang-Undang Nomor 10 Tahun 2016 tentang Perubahan Kedua Atas Undang-Undang Nomor 1 Tahun 2015 tentang Penetapan Peraturan Pemerintah Pengganti Undang-Undang Nomor 1 Tahun 2014 tentang Pemilihan Gubernur, Bupati, dan Walikota menjadi Undang-

Undang), (2) telah dilakukan evaluasi kinerja penyelenggaraan pemerintahan daerah yang ditindaklanjuti melalui skema peningkatan kapasitas pemerintahan daerah dan evaluasi daerah otonomi baru secara rutin dan evaluasi daerah otonomi baru secara rutin dan berkelanjutan setiap tahunnya. Dari 18 Daerah Otonomi Baru (DOB) hasil pemekaran 2012-2014 telah dilakukan evaluasi perkembangan daerah terhadap 3 DOB pada tahun 2019, yaitu Kabupaten Buton Tengah, Kabupaten Buton Selatan, dan Kabupaten Muna Barat dengan mendapatkan kategori “baik”, (3) pemberian nomor register terhadap 391 Ranperda Provinsi, (4) telah dilakukan pembatalan terhadap 3.032 Perda/Perkada yang diidentifikasi bermasalah (bertentangan dengan Peraturan perundang-undangan yang lebih tinggi dan kepentingan umum, serta menghambat investasi dan pelayanan publik), dan 279 Peraturan/Keputusan Menteri Dalam Negeri, dan (6) telah dilakukan pemberhentian tidak dengan hormat terhadap 2.259 PNS Instansi Daerah yang melakukan tindak pidana kejahatan atau tindak pidana kejahatan yang ada hubungannya dengan jabatan dan telah memiliki putusan pengadilan yang berkekuatan hukum tetap (Gambar 1.3).

Gambar 1.3
Pemberhentian Tidak Dengan Hormat (PTDH)
PNS di Daerah



Selain itu, juga telah terfasilitasinya penetapan Peraturan Daerah pada daerah otonomi khusus (Papua, Papua Barat, dan Aceh) dan Daerah Istimewa Yogyakarta (DIY); Pelantikan 51 anggota Majelis Rakyat Papua Provinsi Papua dan 42 anggota Majelis Rakyat Papua Provinsi Papua Barat; telah terlaksananya kerja sama peningkatan kualitas sumber daya Orang Asli Papua (OAP) melalui Program Afiriasi Pendidikan Menengah (ADEM) bagi 2.668 siswa dan Afiriasi Pendidikan Tinggi (ADIK) bagi 2.355 siswa; telah dilakukan penataan kelembagaan perangkat daerah dengan diterbitkannya Perda pembentukan kelembagaan dan kepegawaian daerah di 34 provinsi yang mengacu kepada Peraturan Pemerintah Nomor 18 Tahun 2016 tentang Perangkat Daerah dan Peraturan Menteri Dalam Negeri turunannya; telah diselenggarakan pembekalan kepemimpinan penyelenggaraan pemerintahan daerah bagi Bupati/Walikota dan Wakil Bupati/Walikota

terpilih hasil Pilkada tahun 2015 s.d 2019; telah dilakukan pembekalan dan pendalaman tugas bagi pimpinan dan anggota DPRD se-Indonesia baik yang diselenggarakan Kementerian Dalam Negeri maupun bekerja sama dengan Perguruan Tinggi dan Badan Pengembangan Sumber Daya Manusia (BPSDM) Provinsi.

Dalam upaya meningkatkan pemahaman terhadap tugas dan fungsi DPRD, Kementerian Dalam Negeri dari Tahun 2015 s.d Tahun 2019 telah melaksanakan kegiatan Orientasi pendalaman tugas bagi pimpinan dan anggota DPRD Provinsi dan Kabupaten/Kota. Jumlah total alumni yang telah mengikuti orientasi tersebut adalah sebanyak 182.313 alumni, dengan rincian sebagaimana disajikan pada Tabel 1.3 di bawah ini.

Tabel 1.3.
Orientasi Pendalaman Tugas bagi Pimpinan dan Anggota DPRD

2015	2016	2017	2018	2019
33.258	35.642	38.768	38.142	36.503
Alumni	Alumni	Alumni	Alumni	Alumni

Selanjutnya, dalam rangka pelaksanaan cita-cita bangsa dan mewujudkan tujuan negara sebagaimana tercantum dalam pembukaan Undang-Undang Dasar Negara Republik Indonesia Tahun 1945, perlu dibangun aparatur sipil negara yang memiliki integritas, profesional, netral dan bebas dari intervensi politik, bersih dari praktik korupsi, kolusi, dan nepotisme, serta mampu menyelenggarakan pelayanan publik bagi masyarakat, telah dilakukan supervisi regulasi terkait netralitas ASN di Daerah dalam rangka Pemilu 2019 yaitu terdapat 83 ASN Daerah yang melakukan Pelanggaran Terlibat Tim Kampanye dan/ Tim Sukses dan terdapat 17 Pengaduan Netralitas ASN di 13 Provinsi.

Selain itu, dalam rangka penataan kelembagaan dan kepegawaian perangkat daerah sebagaimana amanat dari Undang-Undang Nomor 23 Tahun 2014 tentang Pemerintahan Daerah telah diterbitkan:

- (1) Peraturan Pemerintah Nomor 18 Tahun 2016 tentang Perangkat Daerah, sebagaimana telah diubah dengan Peraturan Pemerintah Nomor 72 Tahun 2019 tentang Perubahan Atas Peraturan Pemerintah Nomor 18 Tahun 2016 tentang Perangkat Daerah.
- (2) Peraturan Pemerintah Nomor 12 Tahun 2017 tentang Pembinaan dan Pengawasan Penyelenggaraan Pemerintahan Daerah Daerah.
- (3) Peraturan Presiden Nomor 3 Tahun 2018 tentang Pejabat Sekretaris Daerah.
- (4) Peraturan Menteri Dalam Negeri Nomor 95 Tahun 2016 tentang Perangkat Daerah Aceh.
- (5) Peraturan Menteri Dalam Negeri Nomor 97 Tahun 2016 tentang Perangkat Daerah Provinsi Daerah Khusus Ibukota Jakarta.
- (6) Peraturan Menteri Dalam Negeri Nomor 100 Tahun 2016 tentang Pedoman Nomenklatur Dinas Penanaman Modal

dan Pelayanan Terpadu Satu Pintu Provinsi dan Kabupaten/Kota.

- (7) Peraturan Menteri Dalam Negeri Nomor 104 Tahun 2016 tentang Pedoman Nomenklatur Sekretariat Dewan Perwakilan Rakyat Daerah Provinsi dan Kabupaten/Kota.
- (8) Peraturan Menteri Dalam Negeri Nomor 5 Tahun 2017 tentang Pedoman Nomenklatur Perangkat Daerah Provinsi dan Daerah Kabupaten/Kota Yang Melaksanakan Fungsi Penunjang Penyelenggaraan Urusan Pemerintahan.
- (9) Peraturan Menteri Dalam Negeri Nomor 8 Tahun 2017 tentang Kelembagaan Pemerintah Daerah Daerah Istimewa Yogyakarta.
- (10) Peraturan Menteri Dalam Negeri Nomor 9 Tahun 2017 tentang Perangkat Daerah Provinsi Papua dan Provinsi Papua Barat.
- (11) Peraturan Menteri Dalam Negeri Nomor 12 Tahun 2017 tentang Pedoman Pembentukan dan Klasifikasi Cabang Dinas dan UPTD.
- (12) Peraturan Menteri Dalam Negeri Nomor 85 Tahun 2017 tentang Pendidikan dan Pelatihan Kepemimpinan Pemerintahan Dalam Negeri.
- (13) Peraturan Menteri Dalam Negeri Nomor 106 Tahun 2017 tentang Perangkat Daerah Bidang Pekerjaan Umum dan Tata Ruang.
- (14) Peraturan Menteri Dalam Negeri Nomor 107 Tahun 2017 tentang Pedoman Nomenklatur Inspektorat Daerah Provinsi dan Kabupaten/Kota.
- (15) Peraturan Menteri Dalam Negeri Nomor 108 Tahun 2017 tentang Kompetensi Pemerintahan.
- (16) Peraturan Menteri Dalam Negeri Nomor 99 Tahun 2018 tentang Pembinaan dan Pengendalian Penataan Perangkat Daerah.
- (17) Peraturan Menteri Dalam Negeri tentang Nomor 112 Tahun 2018 tentang Pembentukan Unit Kerja Pengadaan Barang/ Jasa (UKPBJ) Lingkungan Pemerintah Daerah Provinsi dan Kabupaten/Kota.
- (18) Peraturan Menteri Dalam Negeri Nomor 58 Tahun 2019 tentang Mutasi PNS antar Kabupaten/Kota antar provinsi dan antar provinsi.
- (19) Peraturan Menteri Dalam Negeri Nomor 91 Tahun 2019 tentang Penunjukan Pejabat Sekretaris Daerah.

Dengan diterbitkannya peraturan perundang-undangan tersebut di atas, telah memberikan implikasi adanya penyesuaian Organisasi Perangkat Daerah (OPD) di 548 Daerah (34 provinsi, 416 kabupaten dan 98 kota), dan efisiensi jabatan Aparatur Sipil Negara (ASN) di OPD terkait yang semula terdapat 44.397 jabatan menjadi 38.684 jabatan, dan telah ditingkatkan kecepatan pelayanan mutasi bagi ASN daerah sampai dengan tahun 2019 tercatat total 1.741 usulan mutasi yang menggunakan aplikasi e-mutasi.

Selanjutnya, menindaklanjuti komitmen nasional untuk menciptakan iklim transparansi, bersih, dan profesional dalam penyelenggaraan pengadaan Barang/Jasa Pemerintah di daerah, dengan mempedomani Peraturan Menteri Dalam Negeri Nomor 112 Tahun 2018 tentang Pembentukan UKPBJ

di lingkungan Provinsi dan Kabupaten/Kota, telah terbentuk UKPBJ mandiri di 34 provinsi dan 433 kabupaten/kota.

Dalam rangka penguatan kelembagaan Aparat Pemeriksa Internal Pemerintah (APIP) di daerah, telah diterbitkan Peraturan Pemerintah Nomor 72 Tahun 2019 tentang perubahan atas Peraturan Pemerintah Nomor 18 Tahun 2016 tentang Perangkat Daerah. Penguatan APIP sebagaimana diatur dalam Peraturan Pemerintah tersebut, antara lain terkait penambahan fungsi APIP dalam pencegahan korupsi dan pengawasan reformasi birokrasi, pola pelaporan Laporan Hasil Pemeriksaan (LHP) terkait indikasi kerugian disampaikan kepada Menteri Dalam Negeri dan/atau Gubernur sebagai Wakil Pemerintah Pusat (GWPP), pelaksanaan pemeriksaan berindikasi kerugian tanpa harus menunggu persetujuan kepala daerah, serta pemberhentian dan pengangkatan inspektur harus izin Menteri Dalam Negeri dan/atau GWPP.

Di samping aspek kelembagaan, penguatan APIP juga dilakukan pada aspek penambahan jumlah SDM melalui *inpassing* Pejabat Pengawas Urusan Pemerintahan Daerah (PPUPD) sebanyak 439 orang, dan aspek kecukupan anggaran melalui kebijakan pengalokasian anggaran pengawasan minimal 0,30% s.d. 0,90% untuk Provinsi dan 0,50% s.d. 1% untuk Kabupaten/Kota, sebagaimana diatur dalam Peraturan Menteri Dalam Negeri Nomor 33 Tahun 2019 tentang Pedoman Penyusunan Anggaran Pendapatan dan Belanja Daerah Tahun 2020.

Selanjutnya dengan diterbitkannya Peraturan Pemerintah Nomor 38 Tahun 2017 tentang Inovasi Daerah, dan Peraturan Menteri Dalam Negeri Nomor 104 Tahun 2018 tentang Penilaian dan Pemberian Penghargaan dan/atau Insentif Inovasi Daerah, telah tersusun Indeks Inovasi Daerah berbasis *web* sebagai alat ukur untuk menggambarkan kondisi dan kemampuan suatu daerah dalam berinovasi, yaitu kemampuan melakukan pembaharuan dalam penyelenggaraan pemerintahan daerah, terkait tata kelola pemerintahan daerah, pelayanan publik, dan inovasi daerah lainnya sesuai bidang urusan pemerintahan yang menjadi kewenangan daerah. Indeks inovasi daerah tersebut adalah sebagai dasar dalam penyusunan peta (rencana aksi) pembinaan inovasi daerah, pemberian penghargaan daerah inovatif (*Innovative Government Award/IGA*) Tahun 2019. Sejak awal digunakan pada bulan September 2018 sampai dengan akhir Tahun 2018, telah terhimpun 3.718 inovasi (dengan kategori inovasi tata kelola sebanyak 698, inovasi pelayanan publik sebanyak 2.142, dan inovasi lainnya sebanyak 878) yang diinput oleh 286 daerah (713 inovasi oleh 30 provinsi, 2.022 inovasi oleh 195 Kabupaten, dan 983 inovasi oleh 61 Kota). Dari daerah dimaksud, terdapat 3 kabupaten daerah perbatasan dan 26 kabupaten daerah tertinggal yang meng-*input* data inovasi daerah.

Pada Tahun 2019 (per Agustus) diperoleh 1.841 inovasi yang diinput oleh 256 daerah (284 inovasi oleh 24 provinsi, 1.112 inovasi oleh 150 Kabupaten, dan 445 inovasi oleh 51 Kota). Selain itu telah tersusun Peta (Rencana Aksi) Pembinaan Inovasi Daerah Tahun 2018 dan 2019, sebagai acuan

penyusunan strategi pembinaan dalam rangka penerapan inovasi daerah oleh seluruh pemerintahan daerah, dengan melibatkan Kementerian/LPNK terkait guna sinergi kebijakan dan program pembinaan inovasi daerah sehingga pemberian penghargaan inovasi daerah akan diselenggarakan secara nasional lintas kementerian/LPNK (Kementerian Dalam Negeri, Kemenpan RB, Kemenristekdikti, Bappenas, LAN, BPPT, dan LIPI).

Telah juga dicapai pengembangan replikasi model hasil inovasi daerah melalui aplikasi Pusat Jejaring Inovasi Daerah (Puja Indah), mencakup 13 layanan pemerintahan termasuk layanan perizinan yang dapat dimanfaatkan oleh seluruh pemerintah daerah. Sejak awal peluncurannya pada Mei 2018, terdapat 50 Daerah (8 Provinsi, 31 Kabupaten 11 Kota) melalui kepala daerah masing-masing yang menyatakan komitmen untuk difasilitasi dalam penerapan layanan Puja Indah, khusus untuk bidang layanan perizinan (layanan trantibumlinmas, sosial, pariwisata, pekerjaan umum, perhubungan, dan administrasi pemerintahan), sejak tahun 2017 telah diterapkan pada 8 kabupaten tertinggal (Musi Rawas, Lebak, Lambung Barat, Jeneponto, Bangkalan, Seluma, Lombok Barat, dan Ketapang) sebagai daerah pilot project penerapan inovasi.

Selanjutnya telah dicapai pemberian penghargaan kepada daerah inovatif (*Innovative Government Award/IGA*), sebagai dasar usulan pemberian insentif sesuai Peraturan Menteri Dalam Negeri Nomor 104 Tahun 2018 tentang Penilaian dan Pemberian Penghargaan dan/atau Insentif Inovasi Daerah. Tersedianya aplikasi *Tutorial Exhibition Display of Innovation (TUXEDOVATION)* berbasis *web* yang bermanfaat sebagai media informasi dan sarana pembelajaran bagi Pemerintah Daerah untuk menerapkan inovasi.

Dalam rangka meningkatkan kualitas pengelolaan keuangan pemerintah daerah yang partisipatif, transparan, efektif, efisien, akuntabel dan kompetitif, dalam lima tahun terakhir telah dicapai antara lain: (a) pemberlakuan Standar Akuntansi Pemerintah (SAP) berbasis akrual oleh seluruh pemerintah daerah Provinsi dan Kabupaten/Kota, dan (b) peningkatan kualitas opini atas Laporan Keuangan Pemerintah Daerah (LKPD), yaitu opini Wajar Tanpa Pengecualian (WTP) dari 175 daerah pada Tahun 2014, meningkat menjadi 454 daerah pada Tahun 2018 (meningkat 159%), dengan rincian sebagaimana disajikan pada Tabel 1.4.

Tabel 1.4
Opini WTP atas LKPD Tahun 2014-2018

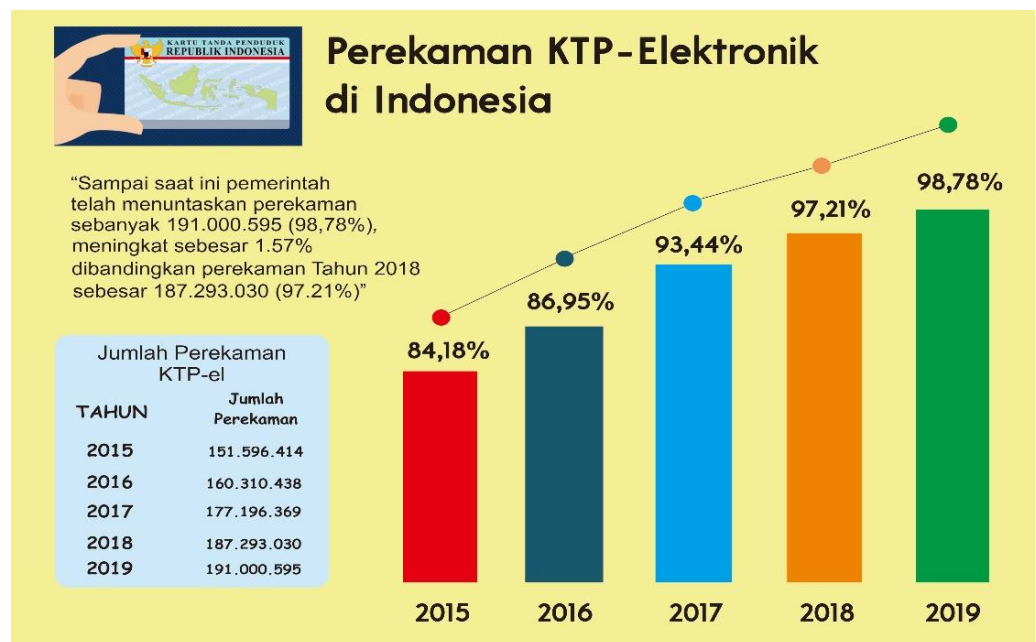
Daerah	2014		2015		2016		2017		2018	
	Capaian	%	Capaian	%	Capaian	%	Capaian	%	Capaian	%
Provinsi	26	76,47	29	85,29	31	91,18	33	97,06	32	94,12
Kab/Kota	149	29,33	232	45,67	285	56,10	381	75,00	422	83,07
Total	175	32,29	261	48,15	316	58,30	414	76,38	454	83,76

Demikian halnya dengan penetapan Peraturan Daerah (Perda) Anggaran Pendapatan dan Belanja Daerah (APBD) tepat waktu

yang meningkat dari 464 daerah tahun 2015 menjadi 482 daerah pada tahun 2019, Perda Pertanggungjawaban Pelaksanaan APBD dari 291 daerah tahun 2014 menjadi 409 daerah tahun 2018. Meningkatnya kemandirian keuangan pemerintah daerah yang diidentifikasi dengan meningkatnya rasio Pendapatan Asli Daerah (PAD) terhadap total pendapatan Provinsi, Kabupaten dan Kota se-Indonesia sebesar 24,1 % tahun 2015 menjadi 24,8 % pada tahun 2019; serta mendorong implementasi transaksi non tunai dalam pengelolaan keuangan daerah mulai tahun 2017 hingga tahun 2019 telah diterapkan di 34 Provinsi, 319 Kabupaten dan 83 Kota.

- c) Bidang Pelayanan Administrasi Kependudukan
Dalam rangka meningkatkan kualitas *database* kependudukan nasional sebagai dasar penertiban dokumen kependudukan, sampai dengan akhir tahun 2019 telah tercapai perekaman bagi penduduk wajib KTP sebanyak 191.027.881 jiwa dari 193.365.749 jiwa wajib KTP (98,79%). Rincian data perekaman bagi penduduk wajib KTP disajikan pada Gambar 1.4.

Gambar 1.4
Perekaman Bagi Penduduk Wajib KTP



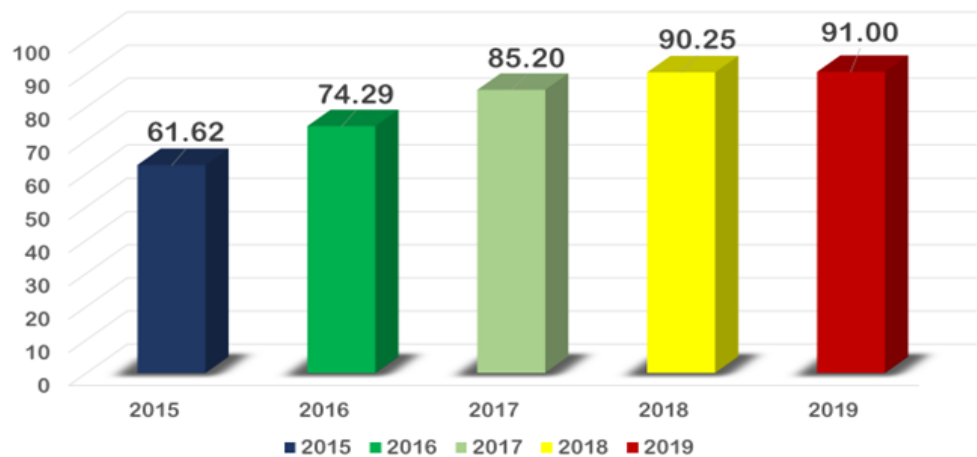
Selanjutnya, dalam upaya meningkatkan kualitas pelayanan di bidang administrasi kependudukan telah diterapkan Tanda Tangan Elektronik (TTE) pada dokumen kependudukan non KTP-el dan Kartu Identitas Anak (KIA). Hal ini memberikan kemudahan dalam penandatanganan dokumen kependudukan oleh pejabat berwenang dan disisi lain memungkinkan pencetakan dokumen kependudukan tidak hanya di kantor Dinas Kependudukan Dan Pencatatan Sipil akan tetapi dapat dilakukan dimana saja.

Tanda Tangan secara Elektronik pada dokumen kependudukan mendorong pengembangan pelayanan digital lainnya seperti: Anjungan Dukcapil Mandiri (ADM), dan pencetakan dokumen di rumah penduduk. Sampai dengan akhir Tahun 2019 penerapan Tanda Tangan Elektronik pada Dokumen Kependudukan telah dilaksanakan di 509

Kabupaten/Kota. Dokumen yang sudah ditandatangani dengan tanda tangan elektronik antara lain: Akta Kelahiran, Akta Kematian, Surat Pindah, Kartu Keluarga, Surat Keterangan.

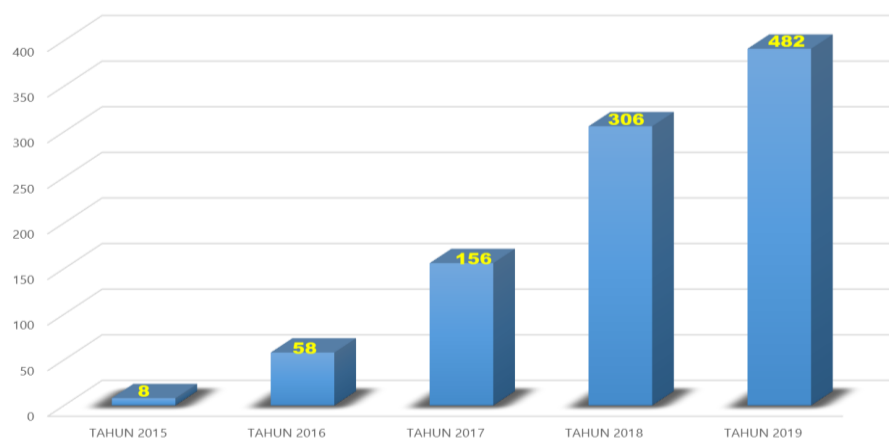
Selanjutnya, berkenaan dengan pemenuhan cakupan kepemilikan Akta Kelahiran bagi anak usia 0-18 tahun s.d. akhir tahun 2019 telah diterbitkan sebanyak 74.288.008 akta kelahiran dari 81.632.355 anak (91%). Rincian kepemilikan akta kelahiran bagi anak usia 0-18 Tahun dapat dilihat pada Gambar 1.5

Gambar 1.5
Cakupan Kepemilikan Akta Kelahiran
Bagi Anak Usia 0-18 Tahun



Untuk penerapan Kartu Identitas Anak (KIA), sebagai kartu identitas resmi yang diberikan kepada penduduk yang berdomisili di suatu Kabupaten/Kota dan belum berusia 17 tahun atau belum menikah sebagaimana diatur dalam Peraturan Menteri Dalam Negeri Nomor 2 Tahun 2015 tentang Penerapan Kartu Identitas Anak, dari semula pada tahun 2015 diterapkan baru di 8 Kabupaten/Kota terus mengalami peningkatan, dan sampai dengan akhir tahun 2019 telah diterapkan di 482 Kabupaten/Kota dari 514 Kabupaten/Kota (93,77%), sebagaimana dapat dilihat pada Gambar 1.6.

Gambar 1.6
Penerapan KIA di Kabupaten/Kota

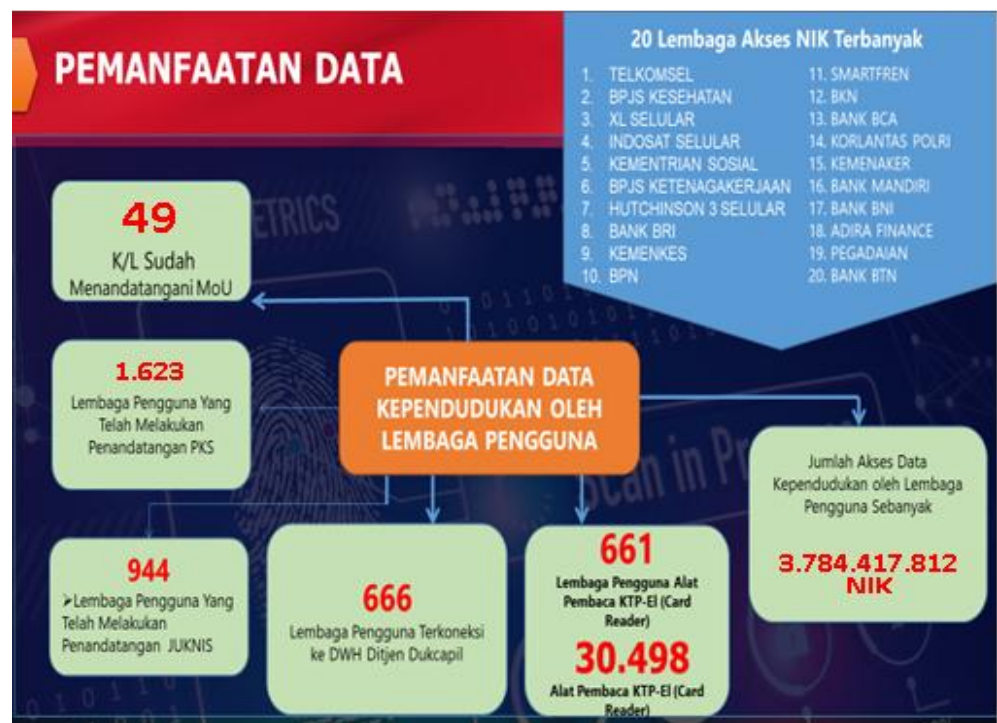


Dalam hal penerapan inovasi layanan penduduk, telah dicapai beberapa hal, antara lain: layanan cepat (maksimal 1 jam), layanan jemput bola (melalui layanan mobil keliling

menggunakan mobil, motor, *speedboat*, perahu, sampan, atau kendaraan lain yang memiliki desain khusus memberikan pelayanan administrasi kependudukan).

Selanjutnya, dalam rangka pendayagunaan *database* kependudukan nasional bagi pelayanan publik dan kepentingan pembangunan nasional, *database* kependudukan Kementerian Dalam Negeri telah digunakan sebagai Daftar Penduduk Potensial Pemilih (DP4) dalam penyelenggaraan Pilkada serentak tahun 2015, 2017, dan 2018 serta Pemilu serentak tahun 2019. Selain itu, telah ditandatangani 49 *Memorandum of Understanding (MoU)*, dan telah dilaksanakan Perjanjian Kerja Sama (PKS) dengan Kementerian/Lembaga maupun Lembaga Pengguna sebanyak 1.623 PKS untuk mengakses data kependudukan yang dimanfaatkan bagi pelayanan publik, perencanaan pembangunan, alokasi anggaran, pembangunan demokrasi, dan penegakan hukum serta pencegahan kriminal (Gambar 1.7).

Gambar 1.7
Pemanfaatan Data Kependudukan oleh
Kementerian/Lembaga



Selain itu, Kementerian Dalam Negeri juga telah mengembangkan Anjungan Dukcapil Mandiri (ADM) yang merupakan perangkat yang dapat digunakan masyarakat luas untuk mencetak dokumen kependudukan secara mandiri. Dengan penerapan ADM ini masyarakat tidak harus datang ke Dinas Dukcapil untuk mengambil hasil pengurusan dokumen, akan tetapi dapat langsung mencetak dokumen kependudukan pada tempat-tempat keramaian seperti pusat perbelanjaan dan tempat-tempat keramaian lainnya.

Dengan pelayanan *online*/daring penduduk dapat mengurus dokumen kependudukan dari rumah tanpa perlu datang ke Kantor Dukcapil atau pusat pelayanan administrasi kependudukan. Pengurusan dokumen kependudukan dapat dilakukan lebih cepat dan tidak dibatasi waktu atau jam pelayanan di kantor. Pengurusan dokumen kependudukan

lebih efisien karena tidak dibutuhkan transportasi untuk datang ke pusat-pusat pelayanan.

Upaya peningkatan layanan kepada masyarakat juga dilakukan inovasi berupa pelayanan terintegrasi. Dengan pelayanan terintegrasi ini masyarakat memungkinkan mendapatkan lebih dari satu dokumen dalam satu kali kepengurusan. Seperti dalam mengurus akta kematian dapat mendapatkan 3 (tiga) dokumen masing-masing: Akta Kematian; Perubahan status perkawinan pada KTP-el; dan Perubahan KK (3 in1).

- d) Bidang Pembinaan Kewilayahan dan Pembangunan Daerah
Sebagai upaya untuk meningkatkan pembinaan administrasi kewilayahan, Kementerian Dalam Negeri telah memfokuskan kegiatan pada percepatan penegasan batas daerah dan pembakuan rupa bumi. Dari total seluruh segmen batas antar daerah sebanyak 979, telah diselesaikan penegasan sebanyak 627 segmen batas antara daerah (129 segmen batas antar provinsi dan 498 segmen batas antar kabupaten/kota) termaksud diantaranya 80 segmen batas antar daerah diselesaikan pada tahun 2019 sehingga masih tersisa 352 segmen batas daerah yang harus diselesaikan penegasan batasnya. Selanjutnya, dilakukan verifikasi 350 Nama Pulau di 8 Provinsi, 404 Nama Rupa Bumi Alami (sungai, Gunung, dan Bukit) di 3 Provinsi; dan 575 Nama Rupa Bumi Warisan Budaya di 11 Provinsi.

Selain itu, telah difasilitasi penguatan penyelenggaraan ketentraman, ketertiban umum dan perlindungan masyarakat (trantibumlinmas) dengan capaian sebagai berikut: (1) telah diterbitkan regulasi untuk mengoptimalkan tugas dan fungsi Polisi Pamong Praja (Pol-PP) dan Pemadam Kebakaran (Damkar), antara lain Peraturan Pemerintah Nomor 16 Tahun 2018 tentang Satuan Polisi Pamong Praja, Peraturan Menteri Dalam Negeri Nomor 114 Tahun 2018 tentang Standar Teknis Pelayanan Dasar pada Standar Pelayanan Minimal Sub Urusan Kebakaran Daerah Kabupaten/Kota dan Peraturan Menteri Dalam Negeri Nomor 17 Tahun 2019 tentang Pemenuhan Hak Pegawai Negeri Sipil, Penyediaan Sarana Prasarana Minimal, Pembinaan Teknis Operasional, dan Penghargaan Satuan Polisi Pamong Praja, (2) peningkatan profesionalisme aparat penyelenggara trantibumlinmas melalui kegiatan kediklatan dan bimbingan teknis kepada sebanyak 21.423 orang (14.159 orang aparat Pol-PP, 2.640 Penyidik Pegawai Negeri Sipil (PPNS), 1.190 anggota perlindungan masyarakat (Linmas), dan 3.434 aparat Damkar), (3) pemenuhan 78 unit sarana prasarana penanggulangan bencana (Kantor Badan Penanggulangan Bencana Daerah (BPBD), Gudang Peralatan/Logistik, dan Gedung Pusat Pengendalian Operasional/Pusdalops). Rincian jumlah peningkatan profesional aparat penyelenggara Trantibum-Linmas dan Pemadam Kebakaran melalui kegiatan Kediklatan dan Bimbingan Teknis dari Tahun 2015-2019 disajikan pada Tabel 1.5 dan Tabel 1.6 di bawah ini.

Tabel 1.5
Peningkatan Profesionalisme Aparat Penyelenggara Trantibum-Linmas Melalui Kegiatan Kediklatan dan Bimbingan Teknis Tahun 2015-2019.

Aparatur	Kegiatan	Jumlah					Jumlah
		2015	2016	2017	2018	2019	
Satpol PP	Peningkatan kapasitas bagi Satpol PP pola 150 JP	150	-	-	-	-	150
	Peningkatan kapasitas kelembagaan dan SDM bagi Satpol PP	2.419	568	-	-	-	2.987
	Uji kompetensi bagi aparatur Satpol PP	-	3.495	2.247	4.272	-	10.014
	Peningkatan kemampuan deteksi dini bagi anggota Satpol PP dalam upaya deradikalisasi	-	-	50	-	-	50
	Peningkatan kapasitas SDM Satpol PP dalam rangka sosialisasi kode etik dan penerapan gerakan Indonesia ramah	-	-	176	-	-	176
	Peningkatan kapasitas SDM Satpol PP melalui implementasi Perpres tentang Jatfung Pol PP	-	-	70	-	-	70
	Peningkatan pemahaman HAM bagi Aparat Satpol PP	-	-	270	-	50	320
	Peningkatan kapasitas aparatur Satpol PP dalam mengawal pilkada	-	-	-	75	-	75
	Peningkatan kapasitas Pengelola Jabatan fungsional Polisi Pamong Praja di Provinsi	-	-	-	75	-	75
	Peningkatan pemahaman Hak Asasi Manusia bagi Aparat Satpol PP	-	-	-	150	-	150
	Peningkatan kapasitas bagi penilai angka kredit	-	-	-	-	68	68
	Penilaian Jatfung Satpol PP di Tingkat Pusat	-	-	-	-	24	24
	Jumlah Aparatur Satpol PP yang ditingkatkan kapasitasnya						
PPNS	Peningkatan Kapasitas melalui diklat PPNS	539	356	291	351	120	1.667
	Peningkatan kapasitas pemberkasan hasil penyidikan penyidikan PPNS	198	-	-	-	-	198
	Peningkatan kapasitas intelijen bagi pejabat PPNS	193	-	-	-	70	263

Aparatur	Kegiatan	Jumlah					Jumlah
		2015	2016	2017	2018	2019	
	Peningkatan kapasitas operasional tugas PPNS bagi pejabat PPNS	-	66	-	-	-	68
	Peningkatan kapasitas dan strategi penegakan perda bagi aparatur Satpol PP/PPNS sesuai nilai-nilai revolusi mental	-	-	54	75	-	129
	Peningkatan kapasitas bagi pejabat PPNS dalam rangka meningkatkan kemampuan penegakan Perda secara pro yustisi sesuai nilai-nilai revolusi mental	-	-	100	75	-	175
	Peningkatan kapasitas intelijen bagi pejabat PPNS	-	-	52	-	-	52
	Peningkatan kapasitas bagi pejabat PPNS dalam rangka peningkatan kemampuan Pemeriksaan tersangka, saksi, ahli dan barang bukti	-	-	-	100	-	100
	Jumlah Aparatur PPNS yang ditingkatkan kapasitasnya						2.640
Satlinmas	Peningkatan kapasitas SDM Anggota Satlinmas dalam membantu Penanggulangan Bencana	200	-	-	-	-	200
	Peningkatan kapasitas Anggota Satlinmas dalam melaksanakan tugas pokok dan fungsi	-	100	-	-	-	100
	Peningkatan kapasitas Anggota Satlinmas dalam meningkatkan pengetahuan dan keterampilan membantu penyelenggaraan Pilkada serentak	-	-	300	-	-	300
	Peningkatan kapasitas dalam meningkatkan kemampuan membantu penanggulangan bencana di daerah sesuai nilai revolusi mental	-	-	216	-	-	216
	Peningkatan kapasitas anggota Satlinmas dalam membantu penanggulangan bencana	-	-	-	150	-	150
	Peningkatan kapasitas anggota Satlinmas dalam membantu penyelenggaraan Pilpres dan Pileg 2019	-	-	-	224	-	224
	Jumlah Aparatur Satlinmas yang ditingkatkan kapasitasnya						1.190
	Total Keseluruhan						17.989

Tabel 1.6
Peningkatan Kapasitas Aparatur Pemadam Kebakaran
Melalui Kegiatan Kediklatan dan Bimbingan Teknis Tahun
2015-2019.

Kegiatan	Jumlah					Jumlah
	2015	2016	2017	2018	2019	
Peningkatan kapasitas aparatur Pemadam 1	-	120	240	-	-	360
Peningkatan kapasitas aparatur Pemadam 2	90	120	-	-	-	210
Peningkatan kapasitas aparatur Inspektur	-	-	60	100	50	160
Peningkatan kapasitas aparatur Penyelamatan terhadap kejadian/insiden lainnya	-	-	-	80	-	80
Peningkatan kapasitas aparatur melalui Dekonsentrasi Penguatan kapasitas Pengurangan resiko bencana dan bahaya kebakaran	1.064	120	-	-	-	120
Penyelenggaraan <i>Skill Competition</i> Petugas Pemadam Kebakaran dalam kesiapsiagaan pencegahan dan penanggulangan kebakaran	300	300	300	250	150	1.300
Peningkatan kapasitas bagi aparatur provinsi dalam pembentukan aparatur pemadam kebakaran Kab/Kota yang kompeten sesuai standar	-	-	-	90	-	90

Dalam rangka dukungan pengelolaan kawasan perbatasan antar negara, telah difasilitasi penyelenggaraan kesepakatan perundingan batas dan kerjasama wilayah negara antara lain: (a) Kesepakatan persidangan ke-15 KK/JKK Sekber Sosial Ekonomi Malaysia-Indonesia (Sosek-Malindo), (b) Kesepakatan persidangan ke-37 KK/JKK Sosek-Malindo dan (c) Kesepakatan persidangan ke-43 *Joint Indonesia Malaysia* (JIM). Selain itu juga telah dilaksanakan kerjasama *Joint Border Committee* (JBC) RI-PNG, kerjasama *Joint Border Committee* (JBC) RI-RDTL, serta terbangunnya 6 unit sarpras pemerintahan yaitu kantor desa dan balai pertemuan di 3 kabupaten perbatasan negara (Karimun, Sintang, dan Belu) tahun 2019, dan memfasilitasi pembangunan 109 unit sarana prasarana pemerintahan di daerah perbatasan antar Negara dan pulau-pulau kecil terluar.

Selanjutnya, dalam upaya memperkuat dan meningkatkan peran gubernur sebagai wakil pemerintah, telah diterbitkan Peraturan Pemerintah Nomor 33 Tahun 2018 tentang Pelaksanaan Tugas dan Wewenang Gubernur Sebagai Wakil Pemerintah Pusat, serta untuk mendukung pelaksanaan tugas tersebut mulai tahun 2020 dibiayai melalui Anggaran Pendapatan dan dan Belanja Negara (APBN).

Dalam rangka peningkatan Pelayanan Terpadu Satu Pintu (PTSP) Provinsi/Kabupaten/Kota, telah dibangun sistem aplikasi SIAP KERJA (e-Monev PTSP daerah) yang terintegrasi dengan sistem aplikasi siCANTIK Kemenkominfo. Dengan demikian, sampai saat ini terdapat 170 daerah kategori PTSP Prima, 27 daerah kategori PTSP Madya, 8 kategori PTSP Pratama, dan 301 daerah kategori PTSP Terapan. Selanjutnya sebagai pedoman penyelenggaraan PTSP Prima di daerah, telah disusun turunan dari Peraturan Menteri Dalam Negeri Nomor 138 Tahun 2017 tentang Penyelenggaraan Pelayanan Terpadu Satu Pintu di Daerah. Untuk peningkatan pelayanan administrasi di tingkat kecamatan telah difasilitasi penerapan Pelayanan Administrasi Terpadu Kecamatan (PATEN) di 371 Kabupaten/Kota (Gambar 1.8 dan Gambar 1.9).

Gambar 1.8
Penerapan PTSP dan PATEN di daerah
yang Membentuk Pelayanan Terpadu Satu Pintu (PTSP)



Gambar 1.9
Penerapan Pelayanan Administrasi Terpadu Kecamatan (PATEN)

368 Daerah
Menerapkan Pelayanan Administrasi Terpadu Kecamatan (PATEN)

92 Kab/Kota



(Per Sept 2014)



276 Kab/Kota



(Okt 2014 s.d. Okt 2019)

Selanjutnya dalam rangka mendorong keserasian pembangunan antar daerah, beberapa hal yang telah dicapai antara lain: (1) terlaksananya koordinasi perencanaan pembangunan pusat dan daerah melalui forum Koordinasi Teknis Perencanaan Pembangunan (Kortekrenbang) sejak tahun 2015, (2) diterbitkannya Peraturan Menteri Dalam Negeri Nomor 70 Tahun 2019 tentang Sistem Informasi Pemerintahan Daerah dan Peraturan Menteri Dalam Negeri Nomor 90 Tahun 2019 tentang Klasifikasi, Kodefikasi, dan Nomenklatur Perencanaan Pembangunan dan Keuangan Daerah, (3) telah terintegrasinya perencanaan pembangunan daerah berbasis elektronik melalui Sistem Informasi Pemerintahan Daerah di 29 provinsi, 196 kabupaten, dan 47 kota, dan (4) terwujudnya integrasi sistem informasi pembangunan daerah dengan sistem informasi Krisna 3.0 Bappenas, BPS, Gistaru dan Jagakpk.id.

Untuk mendukung pelaksanaan program pembangunan 1 juta rumah bagi Masyarakat Berpenghasilan Rendah (MBR), telah dilakukan penyederhanaan 33 perizinan menjadi 11 izin dan percepatan waktu perizinan dari 981 hari kerja menjadi 44 hari kerja.

Dalam hal fasilitasi penanganan lahan kritis selama kurun waktu 2014-2018, telah dilaksanakan penanaman tanaman baru dan pemeliharaan tanaman pokok dengan capaian luasan sekitar 2.639,6 ha di 49 Kabupaten/Kota di 16 Provinsi dengan pemberdayaan kelompok tani sebanyak 340 kelompok dan 8.418 anggota, termasuk fasilitasi pengelolaan budi daya tanaman sela di lahan tersebut sebagai penunjang pendapatan bagi anggota kelompok tani.

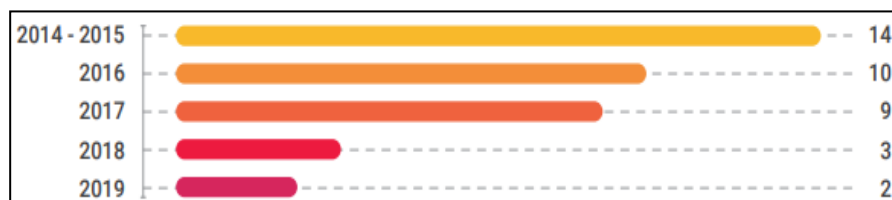
Untuk mendorong pelaksanaan program pembangunan pusat dan daerah yang terintegrasi, komprehensif dan kolaboratif, capaian yang telah dihasilkan Kementerian Dalam Negeri sebagai berikut: (1) menginisiasi kerjasama pelaksanaan Program Kampung Sejahtera dengan melibatkan 14 Kementerian/Lembaga dan Pemerintah Daerah (Provinsi dan Kabupaten) setempat serta beberapa perusahaan swasta di Desa Kohod, Tangerang, Banten, (2) bekerja sama dengan Kementerian Ketenagakerjaan untuk mendorong penetapan Upah Minimum Provinsi (UMP) sesuai Peraturan Pemerintah Nomor 78 Tahun 2015 tentang Pengupahan, (3) membentuk Tim Pengendali Inflasi di Daerah (TPID) di 34 Provinsi dan 542

Kabupaten/Kota; evaluasi dan fasilitasi konsultasi penyusunan Rencana Peraturan Daerah (Raperda) Rencana Tata Ruang Wilayah (RTRW) 9 Provinsi dan 54 Kabupaten/Kota serta Rencana Tata Ruang (RTR) Kawasan Strategis di 2 Provinsi dan 22 Raperda Rencana Detail Tata Ruang (RDTR) Kabupaten/Kota, (4) melaksanakan percepatan integrasi Sistem Informasi Pembangunan Daerah dengan dokumen perencanaan daerah pada 9 Provinsi *pilot project* yang selanjutnya akan ditindak lanjuti integrasi *e-planning* dengan *e-budgeting* untuk menjaga konsistensi perencanaan dan penganggaran pembangunan daerah, (5) memfasilitasi penetapan dan pengundangan Rencana Zonasi Wilayah Pesisir Dan Pulau-Pulau Kecil (RZWP3K) di 23 Provinsi, (6) memfasilitasi penguatan kapasitas pemerintah Kabupaten/Kota dalam implementasi 8 Aksi *Konvergensi Prevalensi Stunting* ke dalam Rencana Kerja Pemerintah Daerah, sebagai upaya pencegahan dan penurunan *prevalensi stunting* terintegrasi, (7) menetapkan Pedoman Aksi *Konvergensi Prevalensi Stunting* bersama Kementerian/Lembaga teknis dan pedoman penilaian kinerja 8 Aksi *Konvergensi* dimaksud yang di *publish* di *Website*, (8) terbentuknya Tim Percepatan Penerapan Standar Pelayanan Minimal (SPM) di 17 provinsi dan 47 kabupaten, dan 11 kota, (9) integrasi indikator SPM Dalam Dokumen Perencanaan dan Penganggaran Daerah di 34 Provinsi, (10) fasilitasi percepatan penerapan SPM bidang pekerjaan umum, perumahan dan kawasan pemukiman, sosial, kesehatan, trantibumlinmas dan Pendidikan di 34 provinsi, (11) tersedianya aplikasi Sistem pelaporan SPM yang terintegrasi, (12) monitoring dan evaluasi penerapan SPM secara terpadu, dan (13) fasilitasi penyusunan Rencana Aksi Daerah Air Minum dan Penyehatan Lingkungan (RAD AMPL) pada 396 Kabupaten pelaksana Program Penyediaan Air Minum dan Sanitasi Masyarakat (Pamsimas).

e) Bidang Pemerintahan Desa

Dalam rangka meningkatkan kualitas dan tata kelola pemerintahan desa sesuai amanat Undang-Undang Nomor 6 Tahun 2014 tentang Desa, dengan capaian antara lain: (1) diterbitkan 38 regulasi berupa Peraturan Menteri Dalam Negeri yang mengatur mengenai Penataan dan Administrasi Pemerintahan Desa, Pengembangan Kapasitas Aparatur Desa, Keuangan dan Aset Pemerintahan Desa, Kelembagaan dan Kerjasama Desa, serta Evaluasi Perkembangan Desa, (2) terimplementasinya Sistem Keuangan Desa (Siskeudes) secara *online* di 69.875 desa di 434 Kabupaten/Kota serta 6.597 desa diantaranya telah menggunakan Aplikasi Siskeudes secara *online*, (3) terfasilitasinya penerapan Sistem Pengelolaan Aset Desa di 10.316 desa (14%) dari total jumlah desa, dan (4) terintegrasinya data informasi 54.658 desa/kelurahan atau 65,50% melalui data *website* Profil Desa dan Kelurahan (Aplikasi Prodeskel) yang terpublikasi secara *online*. Rincian capaian perkembangan jumlah regulasi pengaturan Tatakelola Pemerintahan Desa dari Tahun 2015-2019 disajikan pada Gambar 1.10.

Gambar 1.10
Perkembangan Jumlah Regulasi Pengaturan Tatakelola
Pemerintahan Desa Tahun 2015-2019.



Dalam rangka meningkatkan kapasitas aparatur pemerintahan desa telah dicapai hasil-hasil sebagai berikut: (1) Pelatihan Pengembangan Kapasitas Aparatur Desa (PKAD) bagi Pelatih Tingkat Nasional (ToMT) Aparatur Pusat dan Provinsi sebagai Master Trainer sebanyak 597 orang, (2) Pelatihan Pengembangan Kapasitas Aparatur Desa (PKAD) bagi Pelatih Tingkat Kabupaten (ToT) Aparatur Kabupaten/Kota sebagai pelatih sebanyak 3.699 orang, (3) Pelatihan Pembina Teknis Pemerintahan Desa (PTPD) bagi Pelatih Tingkat Nasional (ToMT) Aparatur Pusat dan Provinsi sebagai Master Trainer sebanyak 409 orang, (4) Pelatihan Pembina Teknis Pemerintahan Desa (PTPD) bagi Pelatih Tingkat Kabupaten (ToT) Aparatur Kabupaten/Kota sebagai pelatih sebanyak 801 orang, (5) Pelatihan Pembina Teknis Pemerintahan Desa (PTPD) dengan jumlah aparatur yang telah dilatih sebanyak 4.122 Aparatur Kecamatan, (6) Pelatihan Pengembangan Kapasitas Aparatur Desa (PKAD) di 33 Provinsi bagi aparatur desa, sebanyak 147.325 Aparatur pada tahun 2015, yang terdiri dari 48.144 Kepala Desa, 44.233 Sekretaris Desa, 43.214 Bendahara Desa, 2.942 Aparat Desa Lain dan 54 Pj. Kepala Desa serta 8.738 Aparatur Kecamatan. Pada tahun 2016 sebanyak 1.627 aparatur telah dilatih melalui kegiatan pelatihan PKAD, (7) Pembinaan Penyelenggaraan Pemerintahan Desa Pusat Dan Daerah Tahun 2018 melalui Rapat Koordinasi Nasional sebanyak 7.000 orang yang terdiri dari: 3.000 orang dari Kepala Dinas PMD Provinsi dan Kabupaten/Kota seluruh Indonesia, Para Camat dan Kepala Desa terpilih, 2.000 orang dari BPD terpilih, dan 2.000 orang dari Pendamping Desa yang berkolaborasi dengan Direktorat Jenderal Pembangunan dan Pemberdayaan Masyarakat Desa Kementerian Desa, Pembangunan Daerah Tertinggal dan Transmigrasi. Selanjutnya pada tahun 2019 sebanyak 3.500 orang yang terdiri dari: 3.300 orang dari Kepala Dinas Pemberdayaan Masyarakat dan Desa Provinsi dan Kabupaten/Kota seluruh Indonesia, Para Camat dan Kepala Desa terpilih dan 300 orang dari Badan Permusyawaratan Desa (BPD) terpilih. Rincian capaian pengembangan kapasitas aparatur Desa Tahun 2015-2019 disajikan pada Tabel 1.7.

Tabel 1.7

Capaian Pengembangan Kapasitas Aparatur Desa
Tahun 2015-2019.


Jenis Pelatihan	2015	2016	2017	2018	2019
	Capaian	Capaian	Capaian	Capaian	Capaian
ToMT	265 org	195 org	-	137 org	-
ToT PAD	1.733 org	1.966 org	-	-	-

Jenis Pelatihan	2015	2016	2017	2018	2019
	Capaian	Capaian	Capaian	Capaian	Capaian
Pelatihan bagi PAD	147.325 org	1.627 org	-	-	-
ToMT PTPD	-	-	120 org	148 org	141 org
ToT PTPD	-	-	399 org	402 org	-
Pelatihan bagi PTPD	-	-	1.702 org	1.101 org	1.319 org
Pelatihan Metodologi Pelatihan	-	-	-	170 org	95 org
Pelatihan uji Coba Modul BPD	-	-	-	-	167 org
Pelatihan bagi Pengurus LKD/Kel	1.740 org	1.594 org	327 org	3.323 org	2.701 org
Pelatihan bagi Aparat Desa/Kel	1.080 org	1.234 org	1.462 org	1.462 org	207 org


- f) Bidang Penguatan Tata Kelola dan Kelembagaan
 Dalam rangka meningkatkan pengembangan SDM aparatur pemerintahan dalam negeri, telah dicapai hasil antara lain: (1) tersusunnya 57 standar kompetensi bagi Pejabat Struktural lingkup Kementerian Dalam Negeri dan Pemerintahan Daerah, dalam rangka mendorong pejabat memiliki kompetensi yang sepadan dengan standar kompetensi jabatannya, (2) telah difasilitasi pelaksanaan uji kompetensi bagi 12.973 orang Pol-PP dan 304 Camat, (3) telah dibentuk Lembaga Sertifikasi Penyelenggara Urusan Pemerintahan Dalam Negeri (LSPDN) di BPSDM Kementerian Dalam Negeri, dan di 34 BPSDM Provinsi, (4) telah difasilitasi penyelenggaraan diklat manajemen pemerintahan, diklat manajemen pembangunan daerah, dan diklat manajemen kependudukan yang merupakan diklat teknis substantif Kementerian Dalam Negeri dengan jumlah alumni dalam lima tahun sebanyak 32.036 orang aparatur, (5) telah dilakukan diklat camat dengan jumlah alumni 782 camat, (6) Diklat Fungsional PPUPD dengan jumlah alumni 2920 orang aparatur, (7) Diklat Kepemimpinan (PIM), Pelatihan Dasar (LATSAR) dan Diklat Kepemimpinan Pemerintahan Dalam Negeri sebanyak 34.406 alumni, (8) penetapan BPSDM Kementerian Dalam Negeri sebagai pusat pengembangan revolusi mental bagi ASN pemerintahan dalam negeri, (9) terselenggaranya Diklat Kompetensi Aparatur Pelopor Revolusi Mental (APRM), Kader Pelopor Revolusi Mental (KPRM), Praja Pelopor Revolusi Mental (PPRM) sebanyak 1.373 Alumni pada tahun 2019, sehingga secara keseluruhan telah dilakukan Diklat Kompetensi APRM, KPRM dan PPRM sebanyak 16.605 Alumni. Rincian capaian pelaksanaan uji kompetensi Aparatur Pol-PP dan Camat

disajikan pada Gambar 1.11, sedangkan Rincian capaian pelaksanaan Diklat Kepemimpinan dan Pelatihan Dasar disajikan pada Gambar 1.12.

Gambar 1.11
Capaian Pelaksanaan Uji Kompetensi Aparatur Pol-PP dan Camat



Gambar 1.12
Capaian Pelaksanaan Diklat Kepemimpinan dan Pelatihan Dasar



Selanjutnya, sebagai upaya untuk akuntabilitas pengelolaan keuangan dan kinerja Kementerian Dalam Negeri dalam mendukung reformasi birokrasi, telah dicapai hasil antara

lain: (1) Laporan Keuangan Kementerian Dalam Negeri telah berbasis akrual sesuai dengan Standar Akuntansi Pemerintahan; (2) mempertahankan penilaian atas hasil pemeriksaan BPK-RI terhadap Laporan Keuangan Kementerian Dalam Negeri selama kurun waktu 5 Tahun berturut-turut sejak tahun 2015 s.d. 2019 dengan mendapatkan penghargaan atas keberhasilannya menyusun dan menyajikan Laporan Keuangan dengan capaian Opini WTP; (3) Peringkat 1 (satu) penyerapan anggaran Pinjaman Luar Negeri (PLN) tertinggi dari 17 Kementerian/Lembaga yang mempunyai alokasi PLN tahun 2018; dan (4) peningkatan Akuntabilitas Kinerja Instansi Pemerintah (AKIP) Kementerian Dalam Negeri, dengan hasil penilaian 70,65% kategori nilai BB di tahun 2015 menjadi 73,30% kategori nilai BB di tahun 2019; serta peningkatan nilai kinerja reformasi birokrasi semula tahun 2015 sebesar 66,82% kategori nilai B dan pada akhir tahun 2019 menjadi sebesar 75,43% kategori nilai BB.

Dalam rangka meningkatkan pelayanan administrasi di lingkungan Kementerian Dalam Negeri yang akuntabel, transparan, dan tepat waktu, beberapa hasil yang telah dicapai adalah: (1) telah diterapkan 27 layanan administrasi dan 1 layanan konsultasi secara *online* dengan menggunakan aplikasi SiOLA (Sistem Informasi *Online* Layanan Administrasi), (2) tersediannya sarana pengaduan Kementerian Dalam Negeri berbasis elektronik melalui *website: sapa.kemendagri.go.id*, (3) penyelesaian sengketa hukum berupa penanganan penyelesaian sengketa hukum terhadap 781 perkara (baik dengan status tergugat maupun termohon), dengan rincian: Pengadilan Negeri sebanyak 207 Perkara, Pengadilan Tata Usaha Negara sebanyak 189 Perkara, Mahkamah Agung sebanyak 55 Perkara, dan Mahkamah Konstitusi sebanyak 330 Perkara. Dari total 781 perkara tersebut, telah mendapatkan Putusan yang Berkekuatan Hukum Tetap (*In Kracht*) serta final dan mengikat sebanyak 286 dan sisanya sebanyak 495 masih dalam proses.

Untuk harmonisasi perundang-undangan pusat/daerah telah dicapai hasil sejak tahun 2015 sampai dengan tahun 2019 berupa penyelesaian 599 Produk Hukum (Prosundagri dan non Prosundagri) dengan rincian: pada tahun 2015 sebanyak 85 Produk Hukum, pada tahun 2016 sebanyak 113 Produk Hukum, pada tahun 2017 sebanyak 144 Produk Hukum, pada tahun 2018 sebanyak 136 Produk Hukum, dan pada tahun 2019 sebanyak 121 Produk Hukum.

Dalam rangka pembinaan dan pengawasan serta pencegahan korupsi di lingkungan Kementerian Dalam Negeri, telah dicapai hasil antara lain: (1) peningkatan kapabilitas APIP pada level 3 dari skor level 1-5 sesuai kriteria penilaian nasional; peningkatan maturitas Sistem Pengendalian Intern Pemerintah (SPIP) pada level 3, (2) pembangunan zona integritas percontohan di 12 Unit Kerja Eselon II pada 12 Unit Kerja Eselon I Kementerian Dalam Negeri; pembentukan unit gratifikasi yang berkedudukan di Inspektorat Jenderal, (3) terbangunnya aplikasi *whistleblowing system*; dan terlaksananya pelaporan LHKPN dan LHKASN di lingkungan

Kementerian Dalam Negeri; serta perbaikan pola seleksi calon praja IPDN.

Sebagai dampak dari seluruh kinerja Kementerian Dalam Negeri dari Tahun 2015-2019 sebagaimana telah diuraikan di atas, Kementerian Dalam Negeri telah memperoleh penghargaan atas prestasi kinerja tersebut, yaitu:

- (1) Penghargaan atas laporan keuangan dengan capaian opini WTP 5 tahun berturut-turut;
- (2) Penghargaan Anugerah Parahita Eka Praya (APE) atas keberhasilan sebagai *driver* dalam pelaksanaan pengarusutamaan gender dan berkomitmen dalam meningkatkan kualitas pemberdayaan perempuan dan perlindungan anak-anak (5 kali berturut-turut);
- (3) Peringkat 3 (tiga) Kementerian/Lembaga berkinerja terbaik pengelolaan anggaran tahun 2018 dalam kategori pagu sedang (Rp.2,5 Trilyun s.d. Rp.10 Trilyun);
- (4) Penghargaan top 45 inovasi pelayanan publik tahun 2019 yang diberikan langsung oleh Wakil Presiden Jusuf Kalla atas inovasi surat pernyataan tanggung jawab mutlak (SUPERTAJAM), yang memberikan solusi agar masyarakat mendapat kemudahan mengurus akta kelahiran;
- (5) Penghargaan top 30 instansi pengelola pengaduan pelayanan terbaik pada kompetisi SP4N-lapor! tahun 2019 yang diikuti oleh 312 instansi Kementerian/Lembaga;
- (6) Dalam rangka meningkatnya keterbukaan informasi publik, Kementerian Dalam Negeri memperoleh penghargaan dari KIP dalam kategori badan publik Kementerian Kualifikasi Informatif;
- (7) Penghargaan penyelenggaraan pelayanan publik tahun 2019 mendapat nilai "Sangat Baik" (A-):4,06;
- (8) Peringkat pertama lomba *Map Gallery International* (Data Kependudukan) yang diperoleh dari *Environmental Systems Research Institute* (ESRI) *Geographic International information* (GIS) tahun 2019; dan
- (9) Sertifikat ISO 9001:2015: atas Sistem Manajemen Mutu pada Layanan Administrasi dan Konsultasi *Online*.

b. POTENSI DAN PERMASALAHAN

Dalam rangka menyelenggarakan urusan di bidang pemerintahan dalam negeri untuk membantu Presiden dalam menyelenggarakan pemerintahan negara, Kementerian Dalam Negeri tentunya bukan tidak ada permasalahan. Namun permasalahan tersebut akan dapat dijadikan sebagai suatu tantangan yang akan dapat menjadi peluang untuk peningkatan kinerja yang lebih baik Kementerian Dalam Negeri lima tahun ke depan, sehingga dapat mendukung terwujudnya Visi dan Misi Presiden lima tahun kedepan.

1) POTENSI/TANTANGAN

Kementerian Dalam Negeri sejalan dengan kedudukannya sebagai Kementerian yang tercantum dalam Undang-Undang Dasar Negara Republik Indonesia Tahun 1945, dalam menjalankan tugas dan fungsinya dalam jangka lima tahun ke depan mempunyai beberapa potensi/tantangan yang dapat menjadi salah satu unsur pendorong peningkatan kualitas penyelenggaraan urusan pemerintahan dalam negeri, baik

internal maupun eksternal Kementerian Dalam Negeri, antara lain:

- a) Sistem politik Indonesia mengalami proses demokratisasi dan makin mempererat persatuan dan kesatuan Indonesia yang akan memberikan ruang semakin luas bagi perwujudan keadilan sosial dan kesejahteraan yang merata bagi seluruh rakyat Indonesia, yang diantaranya ditandai dengan peningkatan nilai Indeks Demokrasi Indonesia tahun 2018 dalam kategori sedang, keberadaan Organisasi Kemasyarakatan (Ormas) yang mengalami pertumbuhan cukup tinggi terutama pada tahun 2018 dan 2019, dan adanya kenaikan bantuan keuangan partai politik.
- b) Pembangunan infrastruktur yang selama lima tahun (2015-2019) cukup masif telah mendorong pertumbuhan ekonomi daerah yang diikuti dengan berkurangnya angka kemiskinan dan pemenuhan lapangan kerja untuk masyarakat, serta meningkatnya pemerintah daerah yang kreatif dan inovatif sejalan dengan digitalisasi *government system* diharapkan dapat menjadi modal dasar dalam peningkatan kualitas pelayanan publik.
- c) Dengan berlangsungnya kebijakan moratorium atas pemekaran daerah menjadikan upaya penataan daerah menjadi lebih efektif, pelaksanaan demokrasi dan politik lokal yang sehat melalui peningkatan sistem pelaksanaan pilkada serta penguatan pelaksanaan desentralisasi asimetris telah memberikan ruang untuk mendorong penyelenggaraan pemerintahan yang desentralistik.
- d) Dalam rangka mewujudkan perencanaan pembangunan yang transparan, responsif, efisien, efektif, akuntabel, partisipatif, terukur, berkeadilan, dan berwawasan lingkungan, telah diinisiasi berbagai kegiatan dan forum sinkronisasi perencanaan pembangunan antara Pemerintah Pusat dengan Pemerintah Daerah. Selain itu, untuk mewujudkan keselarasan perencanaan dan pembangunan pusat dengan daerah yang didukung dengan pendanaannya secara akuntabel, daerah terus didorong untuk menyediakan data dan informasi pembangunan daerah melalui pengintegrasian perencanaan (*e-planning*) dan penganggaran (*e-budgeting*).
- e) Peningkatan pelaksanaan fungsi pembinaan dan pengawasan pemerintahan daerah terutama dengan adanya *political will* pendanaan pelaksanaan tugas dan wewenang GWPP melalui APBN sebagaimana diamanatkan dalam Peraturan Pemerintah Nomor 33 Tahun 2018 tentang Pelaksanaan Tugas dan Wewenang Gubernur Sebagai Wakil Pemerintah Pusat, berpotensi untuk meningkatkan tata kelola penyelenggaraan kewilayahan yang baik di daerah.
- f) Adanya solusi dalam pelaksanaan urusan pemerintahan di daerah dengan fasilitasi Kementerian Dalam Negeri, telah menjadi modal utama dalam mengoptimalkan peran dan wewenang Kementerian Dalam Negeri dalam bersinergi dengan Kementerian/Lembaga dan memposisikan Kementerian Dalam Negeri sebagai institusi strategis.
- g) Penguatan peran, tugas dan wewenang Kementerian Dalam Negeri dalam mengawal pelaksanaan ketenteraman, ketertiban umum dan perlindungan masyarakat yang merupakan urusan pemerintahan wajib berkaitan dengan

pelayanan dasar, dan dalam pelaksanaannya telah diterbitkan Peraturan Menteri Dalam Negeri Nomor 100 Tahun 2018 tentang Penerapan Standar Pelayanan Minimum yang mengharuskan daerah mengimplementasikan penganggaran seluruh SPM termasuk *transibumlinmas* dalam APBD.

- h) Alokasi Dana Desa melalui APBN yang terus mengalami peningkatan setiap tahunnya, tentunya akan dapat optimal pemanfaatannya apabila didukung dengan berfungsinya kelembagaan desa dan aparatur yang kompeten.
- i) Telah terbangunnya *database* kependudukan yang akurat dan terpercaya dalam rangka mewujudkan tertib administrasi kependudukan secara nasional, dan meningkatnya cakupan pemenuhan dokumen kependudukan seperti Kartu Keluarga (KK), Kartu Tanda Penduduk Elektronik (KTP-el), dan Akta Catatan Sipil yang merupakan salah satu persyaratan pelayanan publik. Selain itu, layanan dokumen kependudukan hingga saat ini telah menunjukkan *progress* yang membanggakan, diantaranya cakupan akta kelahiran Nasional sudah mencapai 90,53% dan perekaman KTP elektronik sudah mencapai 98,78%.
- j) Kementerian Dalam Negeri terus mengupayakan peningkatan tata kelola penyelenggaraan pemerintahan yang baik dalam pencapaian sasaran strategis Kementerian Dalam Negeri secara keseluruhan. Melalui tata kelola pemerintahan yang baik diharapkan dapat terbangun proses tata kelola yang akuntabel, efektif dan efisien. Penerapan tata kelola pemerintahan yang baik secara konsisten diharapkan dapat meningkatkan kualitas manajemen ASN, efektivitas tata laksana, dan peningkatan kualitas pelayanan publik di lingkungan Kementerian Dalam Negeri. Selain itu, Kementerian Dalam Negeri terus berupaya untuk meningkatkan akuntabilitas penyelenggaraan pemerintahan di lingkungan Kementerian Dalam Negeri melalui penguatan peran Inspektorat Jenderal sebagai institusi APIP dalam rangka pembinaan dan pengawasan akuntabilitas keuangan dan kinerja Kementerian Dalam Negeri.
- k) Kebutuhan pengembangan kompetensi bagi aparatur pemerintahan dalam negeri memang menjadi hal yang penting untuk dilakukan, karena aparatur pemerintahan dalam negeri perlu disiapkan untuk menjawab berbagai tantangan pembangunan yang ada. Dalam kerangka Rencana Pembangunan Jangka Panjang Nasional (RPJPN) telah ditetapkan visi pembangunan 2005-2025, yaitu “Indonesia yang Mandiri, Maju, Adil dan Makmur”. Pentahapan pembangunan tersebut terbagi menjadi 4 tahap yang tertuang dalam RPJMN 1 (2005-2009), RPJMN 2 (2010-2014), RPJMN 3 (2015-2019) dan RPJMN 4 (2020-2025). Saat ini, sudah berada pada tahap RPJMN 4 dengan sasaran memantapkan pembangunan secara merata dengan menekankan pembangunan keunggulan kompetitif perekonomian yang berbasis SDA yang tersedia, SDM yang berkualitas, serta kemampuan IPTEK.
- l) Tuntutan kebutuhan kader pimpinan birokrasi pemerintahan di daerah menjadi peluang yang cukup besar dari penyelenggaraan sistem pendidikan kepamongprajaan di IPDN, yang menitikberatkan pada integrasi nilai-nilai revolusi

mental dalam sistem tri tunggal terpadu pengajaran, pelatihan, dan pengasuhan, peningkatan profesionalisme tenaga pendidik dan kependidikan IPDN, serta reformasi kelembagaan dan peningkatan jejaring eksternal yang lebih luas.

- m) Tuntutan cepatnya dinamika perkembangan dalam dunia teknologi informasi dan terjadinya sebuah pandemi global *Corona Virus Disease 2019 (COVID 19)* di akhir tahun 2019 membuat diperlukannya sebuah penyesuaian dalam pemanfaatan dan implementasi kebijakan teknologi informasi di lingkungan Kementerian Dalam Negeri. Hal ini dapat menjadi sebuah peluang untuk membangun sebuah tata kelola pemerintahan yang berbasis teknologi informasi melalui pembangunan dan pengembangan basis data, sistem informasi, dan infrastruktur TIK yang berorientasi kepada integrasi (baik lingkup internal Kementerian Dalam Negeri, antar Kementerian/Lembaga, dan antara pemerintah pusat dengan pemerintah daerah), kemudahan berkomunikasi, dan percepatan proses birokrasi sehingga pemanfaatan teknologi informasi dapat secara langsung dirasakan dalam segala aspek tata kelola pemerintahan serta kehidupan masyarakat pada umumnya.
 - n) Adanya pembangunan sistem merit di lingkungan Kementerian Dalam Negeri merupakan hal yang penting dalam rangka mempersiapkan aparatur Kementerian Dalam Negeri yang profesional dengan memiliki kualifikasi pendidikan yang dipersyaratkan, kompetensi yang dibutuhkan melalui manajemen talenta, dan berkinerja baik dalam menyelenggarakan tugas dan fungsi pemerintahan secara efektif.
 - o) Rencana pemindahan Ibukota Negara yang akan berimplikasi pada pengembangan kawasan ekonomi baru dan meningkatkan pertumbuhan ekonomi pada daerah-daerah penunjang di sekitar daerah Ibukota Negara baru.
 - p) Keberadaan DKPP berdasarkan Undang-Undang Nomor 7 Tahun 2017 tentang Pemilihan Umum merupakan satu-satunya lembaga negara yang menangani penegakan kode etik penyelenggara pemilu dan telah diterima serta mendapatkan kepercayaan masyarakat. Hal ini menjadi sangat penting dalam rangka mendapatkan keadilan atas dugaan pelanggaran kode etik yang dilakukan oleh penyelenggara Pemilu untuk mewujudkan pelaksanaan Pemilu secara langsung, umum, bebas, rahasia, jujur, dan adil
 - q) Peningkatan kualitas kebijakan pemerintahan dalam negeri di pusat dan daerah melalui keberadaan Badan Strategi Kebijakan Dalam Negeri (BSKDN) berdasarkan Peraturan Presiden Nomor 114 Tahun 2021 tentang Kementerian Dalam Negeri.
- 2) ISU STRATEGIS
- Memperhatikan capaian kinerja Kementerian Dalam Negeri Tahun 2015-2019, dan potensi/peluang Kementerian Dalam Negeri 5 (lima) tahun ke depan, diidentifikasi isu-isu strategis sebagai berikut:
- a) Stabilitas Politik Dalam Negeri.
 - (1) Berdasarkan evaluasi IDI tahun 2018 (untuk tahun 2019 tidak dilakukan masih dalam proses penilaian), terdapat

peningkatan nilai skor IDI provinsi-provinsi dalam kelompok provinsi dengan nilai skor IDI “kategori sedang”. Disamping itu, dari tiga aspek IDI (kebebasan sipil, hak-hak politik dan lembaga demokrasi) yang dilakukan pengukuran, hanya aspek lembaga demokrasi yang mengalami peningkatan, sehingga perlu dilakukan upaya lebih dalam meningkatkan nilai ketiga aspek tersebut untuk mencapai peningkatan nilai IDI secara keseluruhan. Belum optimalnya pembinaan organisasi kemasyarakatan, terutama untuk penguatan ideologi, karakter dan wawasan kebangsaan, revolusi mental, kewaspadaan nasional, penanganan konflik dan pendidikan politik dalam negeri. Mahalnya biaya politik untuk mendanai kegiatan Partai Politik dan Pemilu/Pilkada, menuntut adanya kenaikan kembali bantuan keuangan Partai Politik, selain itu masih kurangnya juga upaya peningkatan kapasitas Partai Politik dalam berbagai bentuk kegiatan yang lebih menjamin kemandirian Partai Politik dalam melaksanakan tugas dan fungsinya. Dalam upaya peningkatan kualitas demokrasi, nilai demokrasi yang diidentikkan dengan nilai kebebasan menentukan pilihan, pada kenyataannya hanya berkembang dalam ritual dan seremonial di sebagian besar kalangan untuk hadir memberikan suara pada saat pemilihan umum.

- (2) Dalam upaya peningkatan kualitas demokrasi, nilai demokrasi yang diidentikkan dengan nilai kebebasan menentukan pilihan, pada kenyataannya hanya berkembang dalam ritual dan seremonial di sebagian besar kalangan untuk hadir memberikan suara pada saat pemilihan umum.
- (3) Minimnya pemahaman terkait nilai-nilai Pancasila, ancaman radikalisme dan komunisme, maupun penolakan terhadap Pancasila terhadap ideologi negara perlu ditindaklanjuti dengan upaya yang serius dan strategis melalui pembumih nilai-nilai Pancasila.
- (4) Melemahnya ketahanan ekonomi sosial dan budaya akibat pesatnya pertumbuhan perekonomian dan industri menimbulkan kesenjangan dalam masyarakat dan memicu terjadinya potensi konflik sosial, terjadi perubahan sosial dalam masyarakat yang mengesampingkan toleransi dan gotong royong sehingga menimbulkan persaingan tidak sehat dalam mengembangkan usaha mendukung ekonomi mereka dan Persoalan pembangunan rumah ibadah yang memicu bentrokan antar pihak di daerah serta budaya asli Indonesia semakin luntur disebabkan maraknya budaya asing yang masuk ke Indonesia.
- (5) Globalisasi saat ini membawa banyak dampak dalam kehidupan berbangsa dan bernegara, oleh karena itu perlu kewaspadaan nasional tentang pengaruh globalisasi baik pengaruh internal maupun eksternal. Dimana saat ini mulai masuknya para peneliti asing yang melakukan penelitian di dalam negeri.
- (6) Urgensi Peningkatan kewaspadaan nasional dan daerah dianggap perlu terhadap permasalahan yang sensitif dan

prinsip yang dapat mengganggu stabilitas nasional di daerah, di antaranya yang bersifat ancaman, tantangan, hambatan dan gangguan dapat di lakukan langkah-langkah preventif melalui cegah dini dan deteksi dini, belum lagi potensi timbulnya konflik sosial di tengah masyarakat.

(7) Penyelenggaraan Trantibumlinmas

- (a) belum optimalnya manajemen mitigasi dan tanggap bencana yang tepat fungsi dan terintegrasi kedalam dokumen perencanaan dan anggaran.
- (b) belum optimalnya kapasitas kelembagaan penanggulangan bencana dan kebakaran di daerah.
- (c) belum optimalnya penerapan SPM trantibumlinmas di daerah.
- (d) belum efektifnya penyelenggaraan fungsi ketertiban umum dan ketentraman masyarakat dalam penegakan perda dan perkara oleh Satpol PP.
- (e) belum efektifnya pelayanan satuan perlindungan masyarakat di daerah dalam menjalankan fungsi trantibumlinmas.
- (f) penerapan SPM sub urusan bencana, sub urusan pemadam kebakaran dan sub urusan trantibumlinmas masih berada pada titik awal dan perlu pengawalan dalam penyelenggaraanya terutama untuk manajemen bencana yang tepat fungsi dan terintegrasi baik antar instansi pusat dan antar instansi di daerah yang menyelenggarakan fungsi bencana, standardisasi dan kompetensi SDM pengelola urusan trantibumlinmas, standardisasi sarana dan prasarana trantibumlinmas, serta tuntutan pemanfaatan teknologi dan informasi dalam mendukung penyelenggaraan trantibumlinmas terutama untuk pencegahan kebakaran melalui pelibatan masyarakat dan relawan kebakaran, mengefektifkan penegakan Perda dan Perkada dalam peningkatan ketertiban masyarakat dan kelancaran pembangunan daerah.

b) SDM Aparatur Pemerintahan Dalam Negeri

- (1) Terbatasnya kuantitas dan kualitas SDM termasuk jabatan fungsional baik binaan Kementerian Dalam Negeri (misalnya PPUPD, Pemadam Kebakaran dan Polisi Pamong Praja) maupun K/L (misalnya, perencana, Terbatasnya kuantitas dan kualitas SDM termasuk jabatan fungsional (misalnya, perencana, pustakawan, arsiparis, pranata komputer, dan lain-lain) pada pemerintahan dalam negeri yang sesuai dengan standar kompetensi diperlukan dalam mendukung pelaksanaan tupoksi (misalnya, peneliti, perekayasa, analis kebijakan, *legal drafter*, pengadaan barang dan jasa, dan lain-lain).
- (2) Belum sinkronnya penyelenggaraan kediklatan bagi aparatur pemerintahan dalam negeri dengan pengembangan kompetensi yang dibutuhkan oleh unit organisasi baik di lingkungan Kementerian Dalam Negeri maupu di pemerintahan daerah.
- (3) Perkembangan dan kemajuan teknologi, informasi, dan komunikasi sebagai instrumen utama dinamika sosial

yang sangat cepat menuntut BPSDM Kemendagri dan IPDN untuk melakukan perubahan dalam proses pembelajaran. Pemanfaatan teknologi, informasi, dan komunikasi secara maksimal yang diarahkan untuk mewujudkan BPSDM Kemendagri sebagai *learning organization* di bidang standarisasi, sertifikasi, dan pengembangan SDM Aparatur, sedangkan IPDN sebagai *smart campus*, diharapkan dapat merubah pola pendidikan di IPDN secara modern sejalan dengan dinamika masyarakat sehingga mampu bersaing antar perguruan tinggi di tingkat regional dan global.

- (4) Mewujudkan ASN yang profesional, berintegritas, kreatif, inovatif, dan netral sebagai salah satu prasyarat untuk dapat mewujudkan birokrasi yang berkinerja tinggi. Untuk itu diperlukan penguatan manajemen ASN yang profesional berbasis sistem merit. Hal ini disebabkan masih lemahnya manajemen ASN di instansi pemerintah khususnya pada pembinaan karier dan manajemen kinerja.
- c) Tata Kelola Pemerintahan Daerah dan Desa
- (1) Penataan daerah dan desentralisasi asimetris
 - (a) eskalasi tuntutan pembentukan daerah otonom baru.
 - (b) penguatan desentralisasi asimetris, dimana perlu adanya antisipasi dengan akan berakhirnya dana otsus papua pada tahun 2021.
 - (c) adanya resistensi terhadap upaya penyederhanaan kelembagaan pada perangkat daerah (besaran perangkat, daerah yang mengembangkan budaya organisasi, perangkat daerah yang mengembangkan inovasi daerah, serta ketepatan perumpunan).
 - (d) masih adanya daerah induk yang belum menyelesaikan kewajiban terkait aset, hibah/bantuan keuangan, dan penegasan batas.
 - (e) perbedaan persepsi dalam penerapan prinsip desentralisasi asimetris antara pemerintah dengan pemerintah daerah sebagai daerah penerima otonomi khusus dan istimewa, diantaranya isu Partai Politik lokal di Papua, penggunaan bendera di Aceh serta penyelesaian pengelolaan tanah di Daerah Istimewa Yogyakarta.
 - (2) Pembentukan produk hukum daerah
Masih banyaknya peraturan daerah yang belum sinergi dengan kebijakan nasional.
 - (3) Penyelarasan pembangunan pusat dan daerah
 - (a) belum optimalnya penerapan SPM di daerah serta pengintegrasian indikator SPM dalam dokumen perencanaan pembangunan daerah.
 - (b) belum meluasnya cakupan daerah yang menerapkan/mengintegrasikan Sistem Informasi Pembangunan Daerah (SIPD) *e-planning* yang terintegrasi dengan penganggaran (*e-budgeting*).
 - (c) belum optimalnya pelaksanaan urusan pemerintahan.
 - (d) masih rendahnya inisiatif inovasi daerah dalam meningkatkan kualitas pelayanan publik.

- (e) walaupun Gini Rasio menunjukkan kecenderungan menurun dari tahun ke tahun, namun masih tetap perlu diwaspadai adanya ketimpangan antar kawasan kota dan pedesaan, dimana di kawasan perkotaan pada tahun 2018 tercatat ketimpangan sebesar 16,47% (kategori sedang) dan pedesaan sebesar 20,15% (kategori rendah). Disamping itu, belum optimalnya sinergi antara pemerintah pusat dan daerah dalam penyediaan infrastruktur yang dikhawatirkan dapat meningkatkan ketimpangan sosial dan potensi konflik. Selanjutnya, adanya kemajuan teknologi informasi tidak didukung dengan penguatan pengawasan dan proteksi pemanfaatannya, sehingga kemajuan teknologi informasi banyak disalahgunakan untuk menyebarkan isu yang berpotensi memecah belah persatuan dan kesatuan bangsa serta menurunkan kualitas pelayanan publik.
 - (a) belum terintegrasinya perencanaan (*e-planning*) dan penganggaran (*e-budgeting*) di seluruh daerah (masih 42% daerah belum menyusun perencanaan berbasis elektronik) dengan Pusat, sehingga menjadi kendala yang cukup krusial dalam upaya mewujudkan keselarasan perencanaan dan pembangunan pusat dengan daerah yang didukung dengan pendanaannya secara akuntabel. Selain itu, pelaksanaan pembangunan daerah belum sepenuhnya sinergi dengan perencanaan pembangunan pusat, sehingga terjadi ketidakharmonisan kebijakan antara pusat dan daerah.
 - (b) belum optimalnya sinergitas kebijakan dan program antara Kementerian/Lembaga dengan Kementerian Dalam Negeri menyebabkan masih adanya tumpang tindih pelaksanaan kebijakan dan program antar Kementerian/Lembaga sehingga berdampak pada kebingungan di daerah dalam mempedomani suatu kebijakan tertentu. Selain itu, kurang optimalnya konsep kerjasama pembinaan dan pengawasan oleh Kementerian/Lembaga baik internal maupun eksternal pemerintah dalam rangka kolaborasi perencanaan, pelaksanaan dan pelaporan pembinaan dan pengawasan.
- (4) Penguatan peran Gubernur sebagai Wakil Pemerintah
- (a) belum maksimalnya penguatan fungsi/kinerja gubernur sebagai wakil pemerintah pusat, dalam hal ini pemberian anggaran dekonstrasi dan tugas pembantuan dari Kementerian/Lembaga kepada pemerintah daerah yang belum efektif dalam mendorong percepatan pembangunan di daerah dan peningkatan sinergitas hubungan pusat daerah, dukungan keuangan APBN dalam pelaksanaan tugas dan wewenang gubernur sebagai wakil pemerintah sehingga masih ada tugas dan kewenangan pemerintah pusat yang dilaksanakan pemerintah provinsi menggunakan dana APBD.

- (b) belum optimalnya proses pengadministrasian wilayah administrasi pemerintahan dan kawasan di daerah.
- (c) belum optimalnya penyelenggaraan pelayanan perkotaan sesuai standar pelayanan perkotaan (SPP).
- (d) belum terselesaikannya permasalahan segmen batas wilayah negara.
- (e) belum optimalnya kinerja PTSP prov/Kabupaten/Kota dalam mendukung kemudahan berusaha di daerah.
- (f) belum optimalnya peran Kecamatan sebagai perangkat daerah yang bersifat kewilayahan termasuk dalam pembinaan Desa dan Kelurahan serta pelaksanaan tugas-tugas pemerintahan umum di Kecamatan, yang antara lain disebabkan oleh masih terbatasnya pendelegasian kewenangan kepada Camat dan kurangnya pengalokasian dana kecamatan dalam mendukung peran Camat di daerah serta belum terbangunnya sistem informasi pelayanan publik di kecamatan yang terintegrasi di seluruh Indonesia.
- (g) belum maksimalnya peran kerjasama daerah sebagai instrumen penyelesaian disparitas wilayah, pengembangan ekonomi kawasan, pengelolaan lingkungan, manajemen konflik antar daerah dan ego kedaerahan.
- (h) belum optimalnya kebijakan perencanaan nasional yang berbasis *money follow program* sehingga belum maksimal dalam mengakomodir pelaksanaan peran Gubernur sebagai wakil pemerintah pusat dari sisi penganggaran. APBN yang tersedia masih sangat terbatas untuk mendanai tugas dan wewenang Gubernur sebagai wakil pemerintah pusat sesuai amanat Undang-undang Nomor 23 tahun 2014 tentang Pemerintahan Daerah, serta Kementerian/Lembaga belum sepenuhnya mendelegasikan pembinaan dan pengawasan teknis pelaksanaan urusannya di Kabupaten/Kota kepada Gubernur sebagai Wakil Pemerintah Pusat. Perlu membangun pemahaman yang sama bahwa Kementerian/Lembaga dapat menugaskan Gubernur untuk mengawasi pelaksanaan urusan pemerintahan yang menjadi tugas Kementerian/Lembaga. Konflik kepentingan terjadi pada saat Gubernur sebagai kepala daerah otonom memiliki kepentingan yang berbeda dengan Kementerian/Lembaga (pemerintah pusat). Belum maksimalnya peran sekretariat Gubernur Selaku Wakil Pemerintah Pusat dalam membantu Gubernur menjalankan tugas dan wewenangnya. dimana fungsi tersebut dijalankan oleh perangkat daerah yang memiliki tugas bersesuaian dengan pelaksanaan tugas dan wewenang sebagaimana diatur oleh Peraturan Pemerintah Nomor 33 tahun 2018 tentang Pelaksanaan Tugas dan Wewenang Gubernur sebagai Wakil Pemerintah Pusat dan juga belum dilengkapi

- dengan pejabat fungsional PPUPD yang secara khusus membantu tugas-tugas tersebut.
- (5) Penyelenggaraan Pemerintah Desa
 - (a) masih rendahnya efektifitas kelembagaan yang melakukan pembinaan dan pengawasan terhadap penyelenggaraan pemerintahan desa.
 - (b) masih rendahnya kapasitas aparatur pemerintahan desa dalam mengelola pemerintahan desa.
 - (c) masih rendahnya kualitas pelayanan yang diberikan oleh penyelenggara pemerintah desa kepada masyarakat.
 - (d) masih kurangnya akses masyarakat terhadap berbagai informasi dalam penyelenggaraan pemerintahan desa.
 - (e) masih lemahnya koordinasi antar Kementerian/Lembaga dipusat serta pemerintah daerah dalam pelaksanaan pembinaan desa.
 - (f) belum optimalnya akuntabilitas pengelolaan keuangan dan aset desa.
 - (g) masih rendahnya jumlah desa dengan klasifikasi Desa Swasembada.
 - (6) Pengelolaan Keuangan Daerah
 - (a) belum maksimalnya digitalisasi pengelolaan keuangan daerah baik aspek pendapatan maupun aspek belanja.
 - (b) masih kurangnya SDM pengelola keuangan daerah yang tersertifikasi.
 - (c) masih adanya daerah yang penetapan APBD-nya belum tepat waktu.
 - (d) belum maksimalnya Pembangunan Infrastruktur Daerah melalui *Creative Financing*, baik pinjaman daerah maupun obligasi daerah
 - (e) belum optimalnya pendapatan daerah memberikan kontribusi pada APBD.
 - (7) Pembinaan dan Pengawasan Penyelenggaraan Pemerintahan Daerah

Masih adanya keterbatasan jumlah APIP di pusat maupun di daerah dalam mengawal akuntabilitas keuangan dan kinerja pemerintahan dalam negeri.
 - (8) Inovasi Daerah
 - (a) masih rendahnya partisipasi masyarakat dan berbagai elemen pemerintahan daerah dalam melakukan terobosan-terobosan guna perbaikan layanan pemerintahan dan percepatan pembangunan daerah, karena belum meratanya komitmen para pemangku kepentingan daerah untuk menciptakan iklim yang kondusif bagi berkembangnya inovasi guna mendorong perbaikan sistem tata kelola, pelayanan publik, dan bentuk-bentuk inovasi urusan pemerintahan dalam negeri lainnya dalam menjalankan berbagai urusan pemerintahan daerah. Selain itu, pengaruh budaya kerja dan rutinitas menjadi salah satu kendala pemerintah daerah untuk berinovasi.
 - (b) masih minimnya pendidikan dan pelatihan teknis seperti pelatihan metodologi, analisis data, penulisan

karya tulis ilmiah, short course, konferensi nasional dan internasional, program magang di lembaga pengkajian/riset, dan sebagainya. Hal ini disebabkan karena belum optimalnya peningkatan kapasitas, baik di kementerian dalam negeri maupun pemerintah daerah, dalam mendorong lahirnya berbagai inovasi urusan pemerintahan dalam negeri.

- (c) belum tersedianya sarana dan prasarana yang memadai guna penguatan inovasi sesuai dengan amanat Undang-Undang Nomor 11 tahun 2019 tentang Sistem Nasional Ilmu Pengetahuan dan Teknologi yang menyebutkan bahwa “penyediaan dan peningkatan sarana dan prasarana ilmu pengetahuan dan teknologi dilakukan dengan meningkatkan, membangun, merawat dan/atau mengoperasikan laboratorium penelitian, pengembangan, pengkajian, dan penerapan”.

(9) Pilkada Serentak

Berdasarkan Undang-Undang Nomor 1 Tahun 2015 tentang Penetapan Peraturan Pemerintah Pengganti Undang-Undang Nomor 1 Tahun 2014 tentang Pemilihan Gubernur, Bupati, dan Walikota menjadi Undang-Undang, yang terakhir diubah melalui Peraturan Pemerintah Pengganti Undang-Undang Nomor 2 Tahun 2020 tentang Perubahan Ketiga Atas Undang-Undang Nomor 1 Tahun 2015 tentang Penetapan Peraturan Pemerintah Pengganti Undang-Undang Nomor 1 Tahun 2014 tentang Pemilihan Gubernur, Bupati, dan Walikota menjadi Undang-Undang, Indonesia melaksanakan Pemilihan Kepala Daerah (Pilkada) secara serentak dalam 4 tahapan sebelum dilaksanakan Pilkada Serentak Nasional tahun 2024, yaitu Pilkada serentak tahun 2015, 2017, 2018, dan gelaran Pilkada Serentak tahun 2020 yang akan dilaksanakan pada tanggal 9 Desember 2020 ditengah kondisi pandemi *Covid-19*, sehingga dilaksanakan dengan protokol kesehatan.

Mengingat tahun 2021 hingga 2023 tidak dilaksanakan Pilkada Serentak, maka pengisian jabatan Kepala Daerah yang habis masa jabatannya pada tahun tersebut akan ditunjuk Penjabat Kepala Daerah. Hal ini dapat menjadi momen untuk mengevaluasi implementasi kebijakan Pilkada Serentak selama ini, agar pada tahun 2024 terselenggara Pilkada Serentak Nasional yang demokratis, lebih berkualitas, dan dapat menjaga stabilitas politik dalam negeri. Hal ini mengingat Pilkada Serentak akan dilaksanakan bersamaan dengan Pemilu Nasional Tahun 2024.

(10) Otonomi Khusus Papua dan Papua Barat

Desentralisasi asimetris yang dikenal dengan sebutan otonomi khusus dan daerah istimewa merupakan pola relasi unik antara pemerintah pusat dan daerah, karena sebab-sebab khusus. Sebuah daerah istimewa/khusus menerima wewenang, lembaga, dan keuangan yang berbeda dengan daerah lain, salah satunya adalah otonomi khusus di Provinsi Papua dan Papua Barat.

Tujuan dari adanya kebijakan khusus (otonomi khusus) bagi Provinsi Papua dan Papua Barat adalah untuk: (a) mengurangi kesenjangan antara Provinsi Papua dan Papua Barat dengan provinsi lainnya di Indonesia, (b) meningkatkan taraf hidup masyarakat di Provinsi Papua, dan (c) memberikan kesempatan kepada penduduk asli Papua dalam kerangka NKRI.

Sesuai Undang-Undang Nomor 21 Tahun 2001 tentang Otonomi Khusus Bagi Provinsi Papua, Tahun 2021 merupakan tahun terakhir pemberian dana otonomi khusus bagi Provinsi Papua dan Papua Barat, dan untuk keberlanjutan Kebijakan Dana Otonomi Khusus tersebut (2% dari DAU Nasional sesuai Pasal 34 Undang-Undang Nomor 21 Tahun 2001), pada tahun 2020 dilakukan perubahan terhadap Undang-Undang Nomor 21 Tahun 2001 dengan memperbaiki skema, tata kelola, menu penggunaan dana otonomi khusus, serta penguatan asistensi dan pengawasan dari pemerintah pusat.

Tantangan kedepan adalah bagaimana Kementerian Dalam Negeri dapat melakukan pembinaan dan pengawasan terhadap tata kelola keuangan dana otonomi khusus, sehingga pemanfaatan dana otonomi khusus dapat tepat guna dan tepat sasaran untuk percepatan peningkatan kesejahteraan masyarakat Papua pada umumnya.

(11) Pemekaran Daerah Otonomi Baru (DOB) 4 (empat) Provinsi di Papua.

Dalam konteks pelaksanaan Pasal 18 dengan Undang-Undang No.14, 15, 16, dan 29 Tahun 2022 tentang Pembentukan Provinsi Daerah Otonom Baru (DOB) Papua, peran serta Pemerintah Pusat menjadi sentral dalam memastikan kelancaran dan kesuksesan penyelenggaraan pemerintahan daerah yang baru terbentuk. Dalam kurun waktu tiga tahun sejak diresmikan, tujuan utama dari upaya pembinaan dan fasilitasi ini adalah untuk memastikan penerapan tata kelola pemerintahan yang efisien, transparan, dan akuntabel di DOB Papua. Dengan memfokuskan perhatian pada kapasitas institusi pemerintahan, peningkatan sumber daya manusia, serta pemantapan regulasi dan kebijakan lokal, Pemerintah Pusat berkomitmen untuk membangun dasar yang kokoh bagi perkembangan berkelanjutan dan kemandirian daerah baru ini. Melalui kemitraan yang sinergis, berbagai program pembinaan dan fasilitasi dapat diimplementasikan dengan lebih efektif. Langkah ini akan melibatkan pendampingan teknis, transfer pengetahuan, dan pendanaan yang memadai untuk memastikan bahwa sistem pemerintahan, layanan publik, dan pembangunan ekonomi berjalan sejalan dengan harapan masyarakat setempat. Dengan komitmen kuat terhadap pembinaan dan fasilitasi, Pemerintah Pusat bersama Pemerintah Daerah DOB Papua berupaya mewujudkan pemerintahan yang efektif, responsif, dan berdaya saing, guna mencapai

kesejahteraan dan kemajuan yang berkelanjutan bagi seluruh lapisan masyarakat di wilayah tersebut.

(12) Pandemi *Covid-19*.

Penyebaran *Corona Virus Disease 2019 (Covid-19)* yang cenderung meningkat, telah menimbulkan korban jiwa dan kerugian material yang banyak, serta telah berimplikasi pada aspek sosial, ekonomi dan kesejahteraan masyarakat Indonesia. Kondisi ini tidak dapat diprediksi oleh siapapun kapan akan berakhir.

Presiden RI pada pertemuan dengan Gubernur seluruh Indonesia di Istana Bogor tanggal 15 Juli 2020, telah menyatakan bahwa situasi dalam pandemi *covid-19* merupakan situasi yang betul-betul luar biasa sulitnya, karena harus mengendalikan dua hal, yaitu ekonomi dan kesehatan. Kita tidak bisa lagi bekerja dengan Standar Operasional Prosedur (SOP) normal, kita harus bekerja dengan SOP yang ada terobosannya.

Organisasi Kerjasama dan Pembangunan Ekonomi (OECD 2020) menyatakan bahwa diperkirakan perekonomian dunia saat pandemi mengalami pertumbuhan negatif, seperti Perancis minus 17,2%, Inggris minus 15,4%, Jerman minus 11,2%, dan Amerika Serikat minus 9,7%. Untuk itu, Kementerian Dalam Negeri bersama pemerintah Daerah harus dapat mengantisipasinya, dan dapat mencari solusi yang efektif agar pandemi ini dapat ditangani dengan baik.

(13) Penerapan Sistem Pemerintahan Berbasis Elektronik (SPBE).

Revolusi Teknologi Informasi dan Komunikasi (TIK) memberikan peluang bagi pemerintah untuk melakukan inovasi pembangunan aparatur negara melalui penerapan Sistem Pemerintahan Berbasis Elektronik (SPBE) atau *e-government*, yaitu penyelenggaraan pemerintahan yang memanfaatkan TIK untuk memberikan layanan kepada instansi pemerintah, aparatur sipil negara, pelaku bisnis, masyarakat dan pihak-pihak lainnya. SPBE memberi peluang untuk mendorong dan mewujudkan penyelenggaraan pemerintahan yang terbuka, partisipatif, inovatif, dan akuntabel, meningkatkan kolaborasi antar instansi pemerintah dalam melaksanakan urusan dan tugas pemerintahan untuk mencapai tujuan bersama, meningkatkan kualitas dan jangkauan pelayanan publik kepada masyarakat luas, dan menekan tingkat penyalahgunaan kewenangan dalam bentuk kolusi, korupsi, dan nepotisme melalui penerapan sistem pengawasan dan pengaduan masyarakat berbasis elektronik.

Oleh karena itu, untuk meningkatkan keterpaduan dan efisiensi sistem pemerintahan berbasis elektronik diperlukan tata kelola dan manajemen sistem pemerintahan berbasis elektronik secara nasional, Pemerintah melalui penerbitan Peraturan Presiden Nomor 95 Tahun 2018 tentang Sistem Pemerintahan Berbasis Elektronik secara formal mengawal penerapan SPBE secara terpadu baik di dalam dan antar Instansi

Pusat dan Pemerintah Daerah, dan keterhubungan SPBE antara Instansi Pusat dan Pemerintah Daerah.

Namun demikian, Belum adanya pedoman yang mengatur tentang tata kelola pengelolaan Teknologi, Informasi, dan Komunikasi (TIK) di lingkungan Kementerian Dalam Negeri yang mengakibatkan belum tersedianya data secara baik dan belum terintegrasinya sistem informasi yang ada di Kementerian Dalam Negeri, implementasi Sistem Pemerintahan Berbasis Elektronik (SPBE) lingkup Kementerian Dalam Negeri masih bersifat parsial dan belum terkoordinasi dengan baik, masih adanya kesenjangan antar standar kompetensi jabatan yang dipersyaratkan dengan kompetensi yang dimiliki ASN sehingga berdampak pada optimalisasi kinerja ASN. Menyikapi adanya pandemi global *Covid-19* di akhir tahun 2019, kesiapan tata kelola Teknologi Informasi dan Komunikasi (TIK) di lingkungan Kementerian Dalam Negeri juga menjadi kebutuhan prioritas untuk melakukan terobosan dan inovasi dalam tata kelola pencapaian sasaran strategis Kementerian Dalam Negeri secara keseluruhan.

Di satu sisi, Indonesia dengan penduduk terbesar ke-4 di dunia, mengalami lompatan besar dalam bidang Administrasi Kependudukan. Pelayanan administrasi kependudukan yang selama ini berupa 24 dokumen kependudukan seperti kartu keluarga, akta kelahiran, akta kematian, akta perkawinan, akta perceraian, Kartu Tanda Penduduk (KTP) Elektronik, Kartu Identitas Anak, saat ini telah bertransformasi menjadi *Big Data* Kependudukan, yang di dalamnya memuat 267.289.750 jiwa penduduk Indonesia sudah tersusun lengkap datanya dengan Nomor Induk Kependudukan (*by* NIK), dengan nama (*by name*), dengan alamat (*by address*) dalam *Big Data* Kependudukan. Bagi penduduk yang sudah berumur 17 tahun lebih dan sudah membuat KTP elektronik maka data kependudukannya dipastikan sudah tunggal karena sudah terverifikasi melalui NIK, sidik jari dan iris mata, sehingga mendorong terwujudnya berbagai pelayanan digital yang memudahkan proses verifikasi dan validasi data *by name*, *by address*. Akhirnya, dengan telah terbangunnya *Big Data* Kependudukan, Indonesia menuju era integrasi data berbasis data kependudukan.

Sejalan dengan amanat Undang Undang Nomor 23 Tahun 2006 sebagaimana diubah dengan Undang Undang Nomor 24 tahun 2013, data kependudukan digunakan untuk semua keperluan dalam pembangunan, antara lain untuk pelayanan publik, alokasi anggaran, perencanaan pembangunan, demokratisasi, penegakan hukum dan pencegahan kriminal. Berbagai Lembaga seperti perbankan, asuransi, pasar modal, BPJS, Kemenkeu-NPWP, Polri-SIM, BPN-Sertifikat Tanah, Pemerintah Daerah, Rumah Sakit, Perguruan Tinggi, KPK, PPATK sudah menggunakan hak akses verifikasi data kependudukan.

- (14) Pembangunan berkelanjutan
- Pembangunan berkelanjutan merupakan salah satu pengarusutamaan yang ditetapkan dalam RPJMN 2020-2024, adalah sebagai bentuk pembangunan inovatif dan adaptif, sehingga dapat menjadi katalis pembangunan untuk menuju masyarakat sejahtera dan berkeadilan. Secara konsep, pembangunan berkelanjutan adalah pembangunan yang dapat memenuhi kebutuhan masa kini tanpa mengorbankan generasi masa depan, dengan mengedepankan kesejahteraan tiga dimensi (sosial, ekonomi dan lingkungan).
- Pembangunan berkelanjutan mencakup 17 (tujuh belas) tujuan, yang saling terkait termasuk kerentanan bencana dan perubahan iklim, serta tata kelola pemerintahan yang baik. RPJMN 2020-2024 telah mengarusutamakan sebanyak 118 target tujuan Pembangunan Berkelanjutan (SDGs). Dengan demikian merupakan suatu tantangan bagi Kementerian Dalam Negeri untuk dapat mendorong pemerintah daerah agar dapat mengimplementasikan terwujudnya pembangunan daerah yang berkelanjutan, dengan menyeimbangkan antara pembangunan ekonomi, sosial, dan lingkungan.
- (15) Pengarusutamaan Gender.
- Pengarusutamaan gender juga merupakan salah satu pengarusutamaan dalam RPJMN 2020-2024, yang bertujuan untuk mewujudkan kesetaraan gender sehingga mampu menciptakan pembangunan yang lebih adil dan merata bagi seluruh penduduk Indonesia. Dalam penyelenggaraan pemerintahan daerah, pengarusutamaan gender merupakan strategi yang dibangun untuk mengintegrasikan gender menjadi satu dimensi integral dari perencanaan, penyusunan, pelaksanaan pemantauan, dan evaluasi atas kebijakan dan program pembangunan nasional. Implementasi pengarusutamaan gender yang dituangkan dalam kerangka anggaran responsif gender pada APBN tentunya perlu diikuti juga dengan dukungan dalam APBD yang saat ini masih belum optimal.
- (16) Peningkatan pelayanan administrasi kependudukan
- (a) pencapaian target nasional penerbitan akta kelahiran bagi anak belum merata persentasenya di setiap daerah.
 - (b) tuntutan kebutuhan layanan pencatatan sipil secara meluas kepada seluruh warga negara termasuk di luar negeri.
 - (c) masih rendahnya kesadaran masyarakat dalam mencatatkan peristiwa kependudukan.
 - (d) sarana prasarana sistem informasi administrasi kependudukan beberapa diantaranya telah memasuki masa *out of product*, *out of service*, dan *out of sale*.
- (17) Penyelenggaraan Tata Kelola Pemerintahan di lingkungan Kementerian Dalam Negeri
- (a) penerapan reformasi birokrasi yang masih bersifat pemenuhan prosedural.

- (b) belum sepenuhnya sistem merit diimplementasikan di lingkungan Kementerian Dalam Negeri.
 - (c) kelembagaan dan proses bisnis yang sederhana, responsif, adaptif dan membuka ruang peran serta publik dalam pemerintahan. Perkembangan pembangunan kelembagaan salah satunya ditandai dengan capaian indeks kelembagaan. Hal ini menunjukkan bahwa masih diperlukan perbaikan secara berkelanjutan untuk meningkatkan efektivitas kelembagaan, antara lain melalui perbaikan proses bisnis, implementasi SPBE dan manajemen kearsipan.
 - (d) pelayanan publik yang berorientasi perbaikan sosial ekonomi berkelanjutan dengan penerapan standar pelayanan publik yang menyeluruh. Penyelenggaraan pelayanan publik salah satunya ditinjau melalui penerapan standar pelayanan di instansi pemerintah. Capaian tersebut menunjukkan bahwa masih diperlukan percepatan penerapan standar pelayanan publik di seluruh instansi pemerintah. Selain itu, untuk meningkatkan kualitas pelayanan publik di diperlukan pengembangan inovasi pelayanan publik dan percepatan penyelesaian pengaduan pelayanan.
 - (e) akuntabilitas kinerja dan pengawasan yang handal dan efektif serta birokrasi yang beintegritas. Akuntabilitas kinerja instansi ditinjau dari opini BPK atas laporan keuangan instansi dan nilai akuntabilitas kinerja instansi pemerintah. Namun demikian akuntabilitas kinerja instansi pemerintah perlu terus ditingkatkan untuk mewujudkan instansi pemerintah yang transparan, bersih dan akuntabel.
 - (f) mewujudkan regulasi yang tertib, tidak tumpang tindih dan kondusif dengan melakukan penataan peraturan perundang-undangan yang mengatur hal substantif pada level regulasi yang masih tidak sesuai dengan tata perundang-undangan.
- (18) Rencana pemindahan Ibukota Negara
Berkenaan dengan kepindahan Ibukota Negara, perlunya fasilitasi dukungan penyelesaian regulasi, penetapan batas-batas daerah untuk memberikan kepastian kebijakan pemetaan rencana pembangunan yang akan diimplementasikan tidak saja pada daerah Ibukota Negara baru, namun juga pada daerah-daerah disekitarnya sebagai daerah penunjang. Selain itu, menjadi prioritas bagi Kementerian Dalam Negeri juga untuk membangun kesiapan *datacenter* SIAK dan KTP-el secara terkoordinatif dan terintegrasi berlokasi di Ibukota Negara baru. Hal ini untuk menjamin keamanan dan keberlangsungan *datacenter* kependudukan dimaksud di Ibukota Negara baru, di mana saat ini *datacenter* SIAK dan KTP-el masih terpisah-pisah lokasinya.

2. VISI, MISI, TUJUAN DAN SASARAN

Sebagai keberlanjutan pembangunan nasional Tahun 2015-2019, dalam lima tahun ke depan (2019-2024) telah ditetapkan Visi Presiden dan Wakil Presiden *“Terwujudnya Indonesia Maju yang Berdaulat, Mandiri, dan Berkepribadian Berlandaskan Gotong Royong”*, yang akan ditempuh dengan 9 Misi meliputi:

- a. Peningkatan kualitas manusia Indonesia.
- b. Struktur ekonomi yang produktif, mandiri dan berdaya saing.
- c. Pembangunan yang merata dan berkeadilan.
- d. Mencapai lingkungan hidup yang berkelanjutan.
- e. Kemajuan budaya yang mencerminkan kepribadian bangsa.
- f. Penegakan sistem hukum yang bebas korupsi, bermartabat, dan terpercaya.
- g. Perlindungan bagi segenap bangsa dan memberikan rasa aman pada seluruh warga.
- h. Pengelolaan pemerintahan yang bersih, efektif dan terpercaya.
- i. Sinergi pemerintah daerah dalam kerangka Negara Kesatuan.

Sejalan dengan Visi dan Misi tersebut di atas, untuk periode 2020-2024 ditetapkan 5 arahan utama Presiden dan Wakil Presiden, yang meliputi:

- a. Pembangunan SDM
- b. Pembangunan Infrastruktur
- c. Penyederhanaan Regulasi
- d. Penyederhanaan Birokrasi
- e. Transformasi Ekonomi

a. VISI

Selanjutnya, sebagai upaya keberlanjutan untuk mewujudkan Kementerian Dalam Negeri menjadi POROS Jalannya Pemerintahan dan Politik Dalam Negeri, Meningkatkan Pelayanan Publik, Menegakkan Demokrasi dan Menjaga Integrasi Bangsa dalam lima tahun ke depan seluruh pelaksanaan tugas dan fungsi Kementerian Dalam Negeri akan dipandu dalam Visi:

“Kementerian Dalam Negeri yang Adaptif, Profesional, Proaktif, dan Inovatif (APPI) dalam memperkuat penyelenggaraan pemerintahan dalam negeri, untuk mewujudkan Visi dan Misi Presiden dan Wakil Presiden: Indonesia Maju yang Berdaulat, Mandiri, dan Berkepribadian berlandaskan Gotong Royong”.

Beberapa Kata kunci yang terkandung dalam Visi Kementerian Dalam Negeri Tahun 2020-2024 dapat dijelaskan sebagai berikut:

1) Adaptif.

Adaptif atau kematangan diri untuk menyesuaikan dalam setiap keadaan, dapat dimaknai bahwa Kementerian Dalam Negeri ke depan mampu memposisikan sebagai Kementerian yang dapat mengikuti setiap perubahan dan perkembangan lingkungan strategis, memiliki tingkat kepekaan yang cukup tinggi dan bersifat terbuka dalam menerima perubahan yang cepat. Oleh karenanya diharapkan Kementerian Dalam Negeri dalam menjalankan fungsi utamanya melakukan pembinaan dan pengawasan penyelenggaraan pemerintahan daerah, mau mengerti kebutuhan rakyatnya secara progresif, mampu melihat berbagai masalah dengan berbagai sudut pandang sehingga dapat menemukan penanganan yang lebih efektif dan mengena bagi rakyat.

2) Profesional.

Profesional, dapat dimaknai bahwa Kementerian Dalam Negeri mampu mengembangkan kapasitas dan kualitas aparatur pemerintahan dalam negeri untuk mewujudkan pelayanan publik yang berkualitas, cepat dan tepat dengan semangat reformasi birokrasi, sesuai tugas dan fungsinya.

3) Proaktif.

Proaktif atau dapat didefinisikan sebagai tindakan yang lebih aktif, dapat dimaknai bahwa Kementerian Dalam Negeri mampu bertindak lebih daripada sekedar mengambil inisiatif guna mewujudkan pencapaian visi dan misi Presiden dan Wakil Presiden yang dituangkan dalam Rencana Pembangunan Jangka Menengah. Kementerian Dalam Negeri karena kedudukannya sebagai salah satu Kementerian kunci dan tidak dapat dihapuskan harus bersikap aktif melaksanakan tugas dan fungsinya secara tepat sasaran dan tepat langkah, tidak saja dalam situasi normal maupun dalam situasi kontijensi dalam membantu tugas-tugas Presiden di bidang penyelenggaraan pemerintahan dalam negeri.

4) Inovatif.

Inovatif dapat dimaknai bahwa Kementerian Dalam Negeri memiliki kemampuan untuk melakukan suatu pembaharuan terhadap berbagai sumber daya yang ada, sehingga sumber daya tersebut mempunyai manfaat yang lebih tinggi untuk meningkatkan kinerja pelaksanaan tugas dan fungsi. Inovasi yang dikembangkan juga diarahkan dalam kedudukan Kementerian Dalam Negeri selaku koordinator pembinaan dan pengawasan penyelenggaraan pemerintah daerah, untuk meningkatkan kinerja pemerintahan dan pembangunan daerah, serta pelayanan publik dan peningkatan daya saing daerah. Dengan inovatif juga mengharuskan Kementerian Dalam Negeri dapat lebih berkontribusi secara optimal dalam membangun dan mengembangkan sistem pemerintahan berbasis elektronik.

b. MISI

Kementerian Dalam Negeri akan melaksanakan 9 Misi Presiden dan Wakil Presiden, dengan uraian sebagai berikut:

- 1) Memperkuat implementasi ideologi Pancasila untuk menjaga kebhinekaan, persatuan dan kesatuan, demokratisasi, serta karakter bangsa dan stabilitas politik dalam negeri.
- 2) Meningkatkan kapasitas dan kualitas SDM aparatur pemerintahan dalam negeri dalam rangka pemantapan pelayanan publik dan reformasi birokrasi.
- 3) Meningkatkan sinergi penyelenggaraan pemerintahan dan pembangunan daerah dan desa, melalui efektivitas penyelenggaraan desentralisasi dan otonomi daerah, penyelarasan pembangunan nasional dan daerah, pengelolaan keuangan pemerintah daerah yang akuntabel dan berpihak kepada rakyat, peningkatan tata kelola pemerintah desa yang efektif dan efisien, pendayagunaan administrasi kependudukan, serta penguatan administrasi kewilayahan dan penyelenggaraan trantibumlinmas.

c. TUJUAN STRATEGIS

Sejalan dengan Visi dan Misi di atas, dirumuskan tujuan yang ingin dicapai Kementerian Dalam Negeri dalam periode waktu 2020-2024, sebagai berikut:

- 1) Terwujudnya stabilitas politik dalam negeri dan kesatuan bangsa (T1).

- 2) Peningkatan kapasitas Aparatur Pemerintahan Dalam Negeri dalam sinergi pembangunan pusat dan daerah, dan pelayanan publik yang berkualitas, serta penguatan kebijakan strategis Kementerian Dalam Negeri (T2).
 - 3) Peningkatan tata kelola pemerintahan yang baik di lingkungan Kementerian Dalam Negeri (T3).
- d. SASARAN STRATEGIS

Untuk mendukung pencapaian tujuan di atas, dirumuskan Sasaran Strategis Kementerian Dalam Negeri, sebagai berikut:

- 1) Untuk mewujudkan tujuan pada T1 ditetapkan Sasaran Strategis:
 - a) Meningkatkan kualitas demokrasi Indonesia (SS1), dengan Indikator Sasaran Strategis sebagai tolok ukur ketercapaian Sasaran Strategis ini, meliputi:
 - (1) Indeks Demokrasi Indonesia.
 - (2) Tingkat partisipasi masyarakat dalam Pemilukada dan Pemilu.
 - (3) Indeks Kinerja Ormas.
 - b) Meningkatkan implementasi nilai-nilai Pancasila di Daerah (SS2), dengan Indikator Sasaran Strategis sebagai tolok ukur ketercapaian Sasaran Strategis ini, meliputi:
 - (1) Indeks Ketahanan Nasional Gatra Ideologi.
 - (2) Indeks Capaian Revolusi Mental (ICRM).
 - (3) Indeks Ketahanan Nasional Gatra Ekonomi.
 - (4) Indeks Ketahanan Nasional Gatra Sosial Budaya.
 - (5) Indeks harmoni Indonesia.
 - c) Meningkatnya kewaspadaan nasional (SS3), dengan Indikator Sasaran Strategis sebagai tolok ukur ketercapaian Sasaran Strategis ini, yaitu Indeks Kewaspadaan Nasional.
 - d) Meningkatnya kualitas penyelenggaraan trantibumlinmas (SS4), dengan Indikator Sasaran Strategis sebagai tolok ukur ketercapaian Sasaran Strategis ini, meliputi jumlah daerah dengan Indeks Penyelenggaraan Trantibumlinmas kategori "Baik".
- 2) Untuk mewujudkan tujuan pada T2, ditetapkan Sasaran Strategis sebagai berikut:
 - a) Meningkatnya kapasitas dan kualitas SDM aparatur pemerintahan dalam negeri (SS5), dengan Indikator Sasaran Strategis sebagai tolok ukur ketercapaian Sasaran Strategis ini, meliputi:
 - (1) Persentase pemenuhan pengembangan kompetensi SDM aparatur minimal 20 Jam Pelajaran (JP) per tahun.
 - (2) Tingkat Kapabilitas Auditor Kementerian Dalam Negeri.
 - (3) Tingkat Kapasitas PPUPD secara nasional.
 - (4) Indeks Kepuasan *Stakeholder* terhadap Kinerja Alumni.
 - b) Meningkatnya harmonisasi kualitas produk hukum pusat dan daerah (SS6), dengan Indikator Sasaran Strategis sebagai tolok ukur ketercapaian Sasaran Strategis ini, yaitu Indeks Kepatuhan Penyusunan Produk Hukum Daerah.
 - c) Meningkatnya tata kelola pemerintahan dalam negeri yang adaptif, profesional, proaktif, dan inovatif (SS7), dengan Indikator Sasaran Strategis sebagai tolok ukur ketercapaian Sasaran Strategis ini, meliputi:
 - (1) Indeks Kinerja Kepala Daerah dan DPRD dalam penyelenggaraan pemerintahan daerah.
 - (2) Nilai Kinerja Kemitraan KDN dan DPRD
 - (3) Nilai evaluasi penyelenggaraan pemerintahan daerah.

- (4) Persentase Capaian Penerapan SPM di Daerah.
 - (5) Indeks sinkronisasi penyelenggaraan urusan pemerintahan daerah.
 - (6) Persentase desa dengan nilai Indeks penyelenggaraan pemerintahan desa kategori nilai “Baik”.
 - (7) Rata-rata Indeks Pengelolaan Keuangan Daerah.
 - (8) Persentase daerah yang mempunyai nilai indeks inovasi tinggi.
 - (9) Indeks Pengawasan Pemerintahan Daerah.
 - (10) Indeks Kapasitas Inspektorat Daerah.
 - d) Terjaminnya hak-hak keperdataan setiap warga negara dalam aspek kependudukan dan tersedianya data kependudukan untuk semua keperluan (SS8), dengan Indikator Sasaran Strategis sebagai tolok ukur ketercapaian Sasaran Strategis ini, meliputi:
 - (1) Persentase cakupan layanan pendaftaran penduduk dan pencatatan sipil.
 - (2) Jumlah lembaga pengguna yang menandatangani Kerjasama pemanfaatan data kependudukan nasional untuk pelayanan publik (komulatif).
 - e) Meningkatnya tata kelola penyelenggaraan kewilayahan (SS9), dengan Indikator Sasaran Strategis sebagai tolok ukur ketercapaian Sasaran Strategis ini, yaitu Indeks Tata Kelola Penyelenggaraan Kewilayahan.
- 3) Untuk mewujudkan tujuan pada T3, ditetapkan Sasaran Strategis:
- a) Meningkatnya kualitas reformasi birokrasi di lingkungan Kementerian Dalam Negeri (SS10), dengan tolok ukur ketercapaian Sasaran Strategis ini sebagai Indikator Kinerja Utama, yaitu Indeks Reformasi Birokrasi Kementerian Dalam Negeri.
 - b) Terwujudnya Kementerian Dalam Negeri yang akuntabel dan berintegritas (SS11), dengan Indikator Sasaran Strategis sebagai tolok ukur ketercapaian Sasaran Strategis ini, meliputi:
 - (1) Indeks Pengawasan Internal.
 - (2) Indeks Penanganan Pemeriksaan Khusus.
 - c) Meningkatnya kemanfaatan hasil penelitian dan pengembangan sebagai rujukan utama dalam penataan kebijakan di lingkungan Kementerian Dalam Negeri (SS12), dengan Indikator Sasaran Strategis sebagai tolok ukur ketercapaian Sasaran Strategis ini, yaitu Persentase Rekomendasi Hasil Strategi Kebijakan Di Bidang Pemerintahan Dalam Negeri Yang Direkomendasikan Dan Ditindaklanjuti Menteri Dalam Negeri.
3. ARAH KEBIJAKAN, STRATEGI, KERANGKA REGULASI DAN KERANGKA KELEMBAGAAN
- a. ARAH KEBIJAKAN PEMBANGUNAN NASIONAL TAHUN 2020-2024
 - 1) AGENDA PEMBANGUNAN NASIONAL TAHUN 2020-2024

Sejalan dengan keberlanjutan pembangunan yang telah di rancang dalam Rencana Pembangunan Jangka Panjang Nasional (RPJPN) 2005-2025, periode pembangunan 2020-2024 merupakan masa pembangunan yang strategis dalam mempersiapkan landasan pembangunan yang kuat bagi pencapaian sasaran pembangunan jangka panjang tahap ke-4

dalam RPJPN 2005-2025. Untuk itu, Pemerintah telah menetapkan Rencana Pembangunan Jangka Menengah Nasional (RPJMN) Tahun 2020-2024 dengan Peraturan Presiden Nomor 18 Tahun 2020 tentang Rencana Pembangunan Jangka Menengah Nasional Tahun 2020-2024.

Visi Presiden dalam Rencana Pembangunan Jangka Menengah Nasional Tahun 2020-2024 adalah:

“TERWUJUDNYA INDONESIA MAJU YANG BERDAULAT, MANDIRI DAN BERKEPRIBADIAN BERLANDASKAN GOTONG-ROYONG”.

Dengan memperhatikan Visi dan 5 arahan utama Presiden dan Wakil Presiden, ditetapkan 7 Agenda Prioritas Pembangunan RPJMN Tahun 2020-2024, sebagai berikut:

- a) Memperkuat Ketahanan Ekonomi untuk Pertumbuhan yang Berkualitas (PN-1).
- b) Mengembangkan wilayah untuk mengurangi kesenjangan dan menjamin pemerataan (PN-2).
- c) Meningkatkan SDM berkualitas dan berdaya saing (PN-3).
- d) Revolusi mental dan pembangunan kebudayaan (PN-4).
- e) Memperkuat infrastruktur untuk mendukung pengembangan ekonomi dan pelayanan dasar (PN-5).
- f) Membangun lingkungan hidup, meningkatkan ketahanan bencana, dan perubahan iklim (PN-6).
- g) Memperkuat stabilitas politik, hukum, keamanan, dan transformasi pelayanan publik (PN-7).

Selanjutnya sesuai tugas dan fungsinya, Kementerian Dalam Negeri memiliki peran untuk mendukung pencapaian ke-7 Agenda Prioritas Pembangunan RPJMN Tahun 2020-2024 tersebut di atas, baik sebagai penanggungjawab maupun instansi pendukung beberapa fokus prioritas di setiap Agenda Prioritas dimaksud.

b. ARAH KEBIJAKAN DAN STRATEGI KEMENTERIAN DALAM NEGERI

Dalam rangka pencapaian tujuan dan sasaran Kementerian Dalam Negeri yang sejalan dengan Visi dan 5 arahan utama Presiden dan Wakil Presiden, serta 7 Agenda Prioritas Pembangunan RPJMN Tahun 2020-2024, disusun arah kebijakan dan strategi untuk menjadi acuan bagi pelaksanaan kegiatan oleh masing-masing Unit Organisasi di Lingkungan Kementerian Dalam Negeri.

Arah kebijakan dan strategi untuk mencapai tujuan pertama (T1) difokuskan pada pembinaan politik dalam negeri dan kesatuan bangsa, melalui:

- 1) Peningkatan kualitas pelaksanaan demokrasi.
- 2) Peningkatan kapasitas partai politik.
- 3) Peningkatan partisipasi masyarakat dalam Pemilu dan Pilukada serentak Tahun 2024.
- 4) Fasilitasi peningkatan kinerja organisasi kemasyarakatan.
- 5) Penghayatan, pengamalan, pembumian nilai-nilai ideologi Pancasila.
- 6) Pemantapan iklim kondusif serta persatuan dan kesatuan bangsa.
- 7) Fasilitasi penanganan konflik sosial.
- 8) Pembinaan penyelenggaraan trantibumlinmas di daerah.
- 9) Dukungan penyediaan sarana dan prasarana bidang Trantibumlinmas.

Arah kebijakan dan strategi untuk mencapai tujuan kedua (T2) difokuskan pada:

- 1) Peningkatan kualitas Sumber Daya Manusia aparatur pemerintahan dalam negeri melalui:
 - a) Pembangunan SDM Pendidikan Kepamongprajaan.
 - b) Penyusunan standar kompetensi pemerintahan dalam negeri.
 - c) Sertifikasi kompetensi pemerintahan dalam negeri.
 - d) Pengembangan kapasitas dan kompetensi aparatur pemerintahan dalam negeri.
 - e) Peningkatan kapasitas jabatan fungsional auditor Kementerian Dalam Negeri dan PPUPD secara nasional.
 - f) Peningkatan kapasitas SDM administrasi kependudukan.
- 2) Sinkronisasi dan harmonisasi peraturan perundang-undangan pusat dan daerah dalam rangka penyederhanaan regulasi, melalui:
 - a) Pengembangan sistem informasi e-Perda yang terintegrasi dengan Sistem Informasi Pemerintahan Daerah (SIPD).
 - b) Penerapan sistem aplikasi monitoring Perda.
 - c) Analisis kebutuhan pembentukan Perda.
 - d) Reviu Ranperda dan Ranperkada.
 - e) Fasilitasi, pembinaan dan asistensi pelaksanaan analisis dan pemberian rekomendasi strategi kebijakan pemerintah daerah.
- 3) Penguatan implementasi transformasi ekonomi di daerah, melalui:
 - a) Implementasi kesepakatan dan perjanjian kerjasama daerah dalam peningkatan daya saing dan penyelesaian permasalahan publik.
 - b) Pengembangan kawasan khusus dan program kegiatan strategis nasional.
 - c) Pengembangan profil daerah.
 - d) Sinkronisasi dan harmonisasi Rencana Tata Ruang Daerah, termasuk diantaranya penerapan Perencanaan dan Penganggaran Responsif Gender (PPRG) dengan dokumen perencanaan pembangunan daerah.
 - e) Pengembangan sistem pengendalian inflasi daerah.
 - f) Pengembangan seni kerajinan nasional.
 - g) Peningkatan pendapatan asli desa, dan pertumbuhan ekonomi desa serta pengembangan potensi desa untuk peningkatan pendapatan desa.
 - h) Peningkatan kerjasama antar desa dan lembaga non pemerintah dalam rangka peningkatan ekonomi desa.
 - i) Peningkatan pendapatan asli daerah, investasi daerah, pemanfaatan dana daerah dan aset daerah untuk meningkatkan pertumbuhan ekonomi dan membuka lapangan kerja, mencapai target ekonomi makro nasional maupun indikator ekonomi daerah, mengurangi kesenjangan antar daerah, optimalisasi *mandatory spending* infrastruktur pro investasi.
 - j) Optimalisasi peran BUMD untuk pengembangan ekonomi daerah.
 - k) Percepatan pemulihan ekonomi daerah dan dukungan jaring pengaman sosial sebagai dampak dari penyebaran pandemi *Covid-19*.
- 4) Peningkatan implementasi keberlanjutan pembangunan infrastruktur di lingkungan Kementerian Dalam Negeri, melalui:
 - a) Pengembangan infrastruktur teknologi informasi dan komunikasi Kementerian Dalam Negeri.

- b) Peningkatan infrastruktur/sarana dan prasarana pendukung pemerintahan desa.
 - c) Peningkatan infrastruktur/sarana dan prasarana Pendidikan Kepamongprajaan (IPDN).
 - d) Peningkatan infrastruktur/sarana dan prasarana pengembangan SDM aparatur pemerintahan dalam negeri.
 - e) Dukungan penyediaan sarana dan prasarana pemerintahan di kawasan perbatasan negara.
 - f) Pengembangan identitas digital (*Digital ID*) dan infrastruktur Sistem Informasi Administrasi Kependudukan (SIAK) guna terwujudnya sinergi pembangunan pusat dan daerah yang berbasis konektivitas dan terpenuhinya pelayanan dasar serta pemerataan antar wilayah.
 - g) Pembangunan infrastruktur penguatan inovasi daerah.
 - h) Dukungan pembangunan infrastruktur daerah dan sarana prasarana kantor pemerintahan daerah serta pengembangan konektivitas antar wilayah.
- 5) Pembinaan dan pengawasan penyelenggaraan pemerintahan daerah dan desa, melalui:
- a) Penyusunan regulasi pembinaan dan pengawasan penyelenggaraan pemerintahan daerah dan desa.
 - b) Peningkatan pengawasan internal Kementerian Dalam Negeri dan penyelenggaraan urusan pemerintahan daerah.
 - c) Penguatan peran camat dalam penyelenggaraan pemerintahan desa dan kelurahan.
 - d) Peningkatan kinerja pelaksanaan tugas dan wewenang GWPP.
 - e) Pengelolaan keuangan desa yang akuntabel.
 - f) Sinkronisasi pelaksanaan Norma, Standar, Prosedur, dan Kriteria (NSPK) Urusan Pemerintahan Daerah, serta harmonisasi Pembangunan Pusat dan Daerah.
 - g) Penguatan kinerja Inspektorat Daerah.
 - h) Peningkatan Kualitas Penyelenggaraan Administrasi Kependudukan di Daerah.
- 6) Peningkatan pelayanan publik dan kemudahan berusaha dan investasi di daerah, melalui:
- a) Fasilitasi penerapan pelayanan publik berbasis digital.
 - b) Dukungan pembukaan lapangan kerja seluas-luasnya dengan peningkatan kualitas tenaga kerja dan peningkatan kesejahteraan tenaga kerja, serta pengembangan sektor informal.
 - c) Fasilitasi penyederhanaan perizinan dan kemudahan berusaha/investasi serta izin lokasi.
 - d) Peningkatan capaian penerapan SPM.
 - e) Penguatan inovasi daerah.
- 7) Penataan wilayah dan pembangunan daerah, melalui:
- a) Percepatan penyelesaian batas daerah dan batas desa, termasuk batas daerah calon Ibukota Negara baru.
 - b) Penerapan standar pelayanan perkotaan.
 - c) Peningkatan kapasitas kawasan khusus bagi kepentingan strategis nasional.
 - d) Penguatan kapasitas pemerintahan daerah dalam penanganan *stunting*.
 - e) Fasilitasi percepatan penetapan Rencana Tata Ruang Daerah termasuk Ibukota Negara baru.
 - f) Pengelolaan lingkungan hidup, sumber daya alam, dan kelautan perikanan.

- g) Penataan kewenangan desa dengan perbup/perwalkot dan dengan peraturan desa.
 - h) Fasilitasi penerapan tata kelola pemerintahan desa berbasis *Digital (Smart Village)*.
 - i) Fasilitasi Penerapan *Smart City*.
- 8) Pemanfaatan *Database* Kependudukan untuk peningkatan pelayanan publik dan perencanaan pembangunan, serta pembangunan *datacenter* SIAK dan KTP-el di Ibukota Negara Baru.

Selanjutnya, arah kebijakan dan strategi untuk mencapai tujuan ketiga (T3) difokuskan pada:

- 1) Peningkatan kualitas penerapan reformasi birokrasi Kementerian Dalam Negeri.
- 2) Peningkatan kualitas pelayanan publik Kementerian Dalam Negeri.
- 3) Pembangunan sistem informasi pengawasan.
- 4) Peningkatan nilai integritas Kementerian Dalam Negeri.
- 5) Pemanfaatan hasil-hasil rekomendasi strategi kebijakan dalam negeri sebagai masukan dalam perumusan kebijakan dan regulasi Kementerian Dalam Negeri.

c. **KEBIJAKAN *QUICK WINS* KEMENTERIAN DALAM NEGERI**

Dengan memperhatikan kondisi dan situasi yang berkembang saat ini, serta tuntutan untuk keberhasilan pelaksanaan Pilkada Serentak Tahun 2020, termasuk keberlangsungan penyelenggaraan pemerintahan yang baik pada tahun 2020 dan 2021, dan upaya percepatan pemulihan ekonomi masyarakat akibat pandemi *Covid-19*, perlu disusun kebijakan program dan kegiatan *quick wins* Kementerian Dalam Negeri Tahun 2020-2021, sebagai berikut:

- 1) Dukungan Pelaksanaan Pilkada Serentak Tahun 2020, meliputi:
 - a) Penyelesaian dan penyerahan DP4 untuk pelaksanaan Pilkada Serentak Tahun 2020 kepada KPU.
 - b) Penyelesaian NPHD Pilkada Serentak Tahun 2020
 - c) Monitoring pelaksanaan Pilkada Serentak melalui Desk Pilkada
 - d) Penyelesaian administrasi pengesahan pemberhentian dan pengangkatan KDH dan WKDH terpilih hasil Pilkada Serentak Tahun 2020
 - e) Pembekalan kepemimpinan pemerintahan dalam negeri bagi KDH/WKDH hasil Pilkada Serentak tahun 2020.
 - f) Koordinasi dan konsolidasi dengan 270 daerah yang melaksanakan Pilkada Serentak.
- 2) Fasilitasi penyusunan RPJMD pada 270 daerah yang melaksanakan Pilkada Serentak Tahun 2020
- 3) Dukungan penanganan pandemi *Covid-19* di daerah, meliputi:
 - a) Penyusunan kebijakan dan pedoman teknis penanganan pandemi *Covid-19* di daerah.
 - b) Pemetaan kebutuhan dan potensi daerah untuk penanganan *Covid-19*.
 - c) Fasilitasi penyesuaian (realokasi dan *refocusing*) APBD untuk percepatan penanganan *Covid-19* di daerah.
 - d) Sosialisasi kebijakan dan pedoman teknis percepatan penanganan *Covid-19* di daerah.
- 4) Penerapan PTSP Prima berbasis elektronik.
- 5) Fasilitasi penyederhanaan eselonering perangkat daerah.
- 6) Percepatan integrasi pemanfaatan data kependudukan untuk pelayanan publik.

- 7) Internalisasi Reformasi Birokrasi Kementerian Dalam Negeri melalui Fasilitasi Pelaksanaan Reformasi Birokrasi pada Unit Kerja di lingkungan Kementerian Dalam Negeri.

d. KERANGKA REGULASI

Dalam perencanaan pembangunan nasional, peran Kerangka Regulasi menjadi sangat penting dimana regulasi merupakan bentuk formal dari suatu kebijakan yang mempunyai kekuatan hukum dalam mengatur perilaku masyarakat (untuk dipatuhi, dilaksanakan, dan ditegakkan) dalam menjalankan roda pemerintahan guna memastikan jalannya pemerintahan yang tetap berorientasi pada penyelenggara negara untuk mencapai tujuan bernegara.

Berdasarkan Peraturan Pemerintah Nomor 17 Tahun 2017 tentang Sinkronisasi Proses Perencanaan dan Penganggaran Pembangunan Nasional bahwa regulasi merupakan salah satu *delivery mechanism* dalam melaksanakan perencanaan pembangunan. Proses penyusunan hingga penetapan regulasi akan menimbulkan dampak terhadap kebutuhan anggaran. Kualitas regulasi yang buruk akan berdampak pada kebutuhan anggaran yang lebih besar dan tentunya Pemerintah dan masyarakat yang akan menanggung beban anggaran tersebut. Oleh karena itu penyusunan regulasi merupakan tindakan terakhir setelah semua tindakan yang bersifat non regulasi (kebijakan lain) tidak memungkinkan untuk diimplementasikan, dan perlu dipastikan adanya sinergi bahwa setiap kebijakan yang menjadi prioritas pembangunan harus didukung dengan regulasi yang sejalan dengan kebijakan Pemerintah.

Inti dari pelaksanaan Kerangka Regulasi adalah untuk memastikan terjadinya sinergi antara kebijakan dan regulasi yang sejalan dengan kebutuhan implementasi pelaksanaan tugas dan fungsi serta pengaturan lainnya sebagai landasan yuridis dalam rangka mendukung pencapaian sasaran pembangunan baik yang menjadi prioritas nasional dan/atau prioritas kementerian/lembaga yang bersangkutan.

Sejalan dengan kebijakan Kerangka Regulasi di lingkungan Kementerian Dalam Negeri, upaya untuk mensinergikan kebijakan Kementerian Dalam Negeri dengan regulasi yang akan disusun terus dilaksanakan serta ditingkatkan kualitasnya mulai dari hulu hingga hilir, tentunya sejalan pula dengan kebijakan pemerintah dalam mencapai target pembangunan nasional dengan menerapkan *Omnibus Law* atau penataan regulasi yang dapat berupa pencabutan, revisi atau penggabungan beberapa regulasi atau pasal baik pada level (UU, PP, Perpres, Permen, Perda Provinsi/Kabupaten, Peraturan Gubernur, Peraturan Bupati/ Walikota). Dengan ditetapkannya *Omnibus Law*, akan ada keselarasan serta kesinambungan terhadap peraturan atau perundang-undangan yang ada di atasnya, sehingga tidak terkesan saling tumpang tindih atau konflik yang akibatnya menghambat kemudahan berusaha dan investasi di daerah.

Rencana penyusunan Peraturan Perundang-Undangan sebagai Kerangka Regulasi Kementerian Dalam Negeri tahun 2020-2024, diuraikan sebagaimana Lampiran 1 Renstra ini.

e. KERANGKA KELEMBAGAAN

Sesuai amanat Undang-Undang Dasar Negara Republik Indonesia Tahun 1945 (UUD 1945) Pasal 8 ayat 3, ditegaskan bahwa dalam hal Presiden dan Wakil Presiden berhalangan tetap secara bersamaan, pelaksanaan tugas kepresidenan adalah Menteri Luar Negeri, Menteri Dalam Negeri dan Menteri Pertahanan secara

bersama-sama. Selanjutnya, sebagai pelaksanaan dari UUD 1945, Pasal 17 ayat (3), dijelaskan dalam Undang-Undang Nomor 39 Tahun 2008 tentang Kementerian Negara pada Pasal 4 dan Pasal 5, bahwa sebagai kementerian yang nomenklaturnya jelas disebutkan dalam Undang-Undang Dasar Tahun 1945, kedudukan Menteri Dalam Negeri adalah pembantu Presiden yang membidangi urusan tertentu dalam pemerintahan, yaitu urusan pemerintahan dalam negeri.

Hal lebih terperinci terkait tugas Kementerian Dalam Negeri sebagaimana di atur dalam Pasal 4 dan Pasal 5 Peraturan Presiden Nomor 114 Tahun 2021 tentang Kementerian Dalam Negeri, adalah menyelenggarakan urusan di bidang pemerintahan dalam negeri untuk membantu Presiden dalam menyelenggarakan pemerintahan negara. Dalam melaksanakan tugas dimaksud, Kementerian Dalam Negeri menyelenggarakan fungsi:

- 1) perumusan, penetapan, dan pelaksanaan kebijakan di bidang politik dan pemerintahan umum, otonomi daerah, pembinaan administrasi kewilayahan, pembinaan pemerintahan desa, pembinaan urusan pemerintahan dan pembangunan daerah, pembinaan keuangan daerah, serta kependudukan dan pencatatan sipil, sesuai dengan ketentuan peraturan perundang-undangan;
- 2) koordinasi pelaksanaan tugas, pembinaan, dan pemberian dukungan administrasi kepada seluruh unsur organisasi di lingkungan Kementerian Dalam Negeri;
- 3) pengelolaan barang milik/kekayaan negara yang menjadi tanggung jawab Kementerian Dalam Negeri;
- 4) pengawasan atas pelaksanaan tugas di lingkungan Kementerian Dalam Negeri;
- 5) pelaksanaan bimbingan teknis dan supervisi atas pelaksanaan urusan Kementerian Dalam Negeri di daerah;
- 6) pengoordinasian, pembinaan dan pengawasan umum, fasilitasi, dan evaluasi atas penyelenggaraan pemerintahan daerah sesuai dengan ketentuan peraturan perundang-undangan;
- 7) perumusan, penyusunan, dan pemberian rekomendasi strategi kebijakan di bidang penyelenggaraan pemerintahan dalam negeri;
- 8) pelaksanaan pengembangan sumber daya manusia di bidang pemerintahan dalam negeri;
- 9) pelaksanaan kegiatan teknis dari pusat sampai ke daerah; dan
- 10) pelaksanaan dukungan yang bersifat substantif kepada seluruh unsur organisasi di lingkungan Kementerian Dalam Negeri.

Susunan Organisasi Kementerian Dalam Negeri berdasarkan ketentuan dalam Pasal 6 Peraturan Presiden Nomor 114 Tahun 2021 tentang Kementerian Dalam Negeri serta organisasi Kementerian Dalam Negeri terdiri atas 11 (sebelas) unit Eselon I yang merupakan unsur pembantu, unsur pengawas, unsur pelaksana dan unsur penunjang, serta 5 (lima) staf ahli, meliputi:

- 1) Sekretariat Jenderal (Setjen).
- 2) Direktorat Jenderal Politik dan Pemerintahan Umum (Ditjen Polpum).
- 3) Direktorat Jenderal Bina Administrasi Kewilayahan (Ditjen Bina Adwil).
- 4) Direktorat Jenderal Otonomi Daerah (Ditjen Otda).
- 5) Direktorat Jenderal Bina Pembangunan Daerah (Ditjen Bina Bangda).
- 6) Direktorat Jenderal Bina Pemerintahan Desa (Ditjen Bina Pemdes).

- 7) Direktorat Jenderal Bina Keuangan Daerah (Ditjen Bina Keuda).
- 8) Direktorat Jenderal Kependudukan dan Pencatatan Sipil (Ditjen Dukcapil).
- 9) Inspektorat Jenderal (Itjen).
- 10) Badan Strategi Kebijakan Dalam Negeri (BSKDN).
- 11) Badan Pengembangan Sumber Daya Manusia (BPSDM).
- 12) Staf Ahli Bidang Hukum, dan Kesatuan Bangsa.
- 13) Staf Ahli Bidang Pemerintahan.
- 14) Staf Ahli Bidang Kemasyarakatan dan Hubungan Antar Lembaga.
- 15) Staf Ahli Bidang Ekonomi dan Pembangunan.
- 16) Staf Ahli Bidang Aparatur dan Pelayanan Publik.

Berdasarkan Peraturan Menteri Dalam Negeri Nomor 43 Tahun 2015 tentang Organisasi Tata Kerja Kementerian Dalam Negeri sebagaimana diubah terakhir dengan Peraturan Menteri Dalam Negeri Nomor 137 Tahun 2022 tentang Organisasi dan Tata Kerja, pokok-pokok cakupan tugas Unit Organisasi Eselon I Kementerian Dalam Negeri di atas meliputi:

- 1) menyelenggarakan koordinasi pelaksanaan tugas, pembinaan dan pemberian dukungan administrasi kepada seluruh unit organisasi di lingkungan Kementerian Dalam Negeri;
- 2) menyelenggarakan perumusan dan pelaksanaan kebijakan di bidang politik dan pemerintahan umum; bidang pembinaan administrasi kewilayahan; bidang penyelenggaraan otonomi daerah; bidang urusan pemerintahan dan pembinaan pembangunan daerah; bidang pembinaan pemerintahan desa; bidang pembinaan keuangan daerah; serta bidang kependudukan dan pencatatan sipil;
- 3) melaksanakan pengawasan intern di lingkungan Kementerian Dalam Negeri dan pengawasan terhadap penyelenggaraan Pemerintahan Daerah;
- 4) menyelenggarakan perumusan, penyusunan dan pemberian rekomendasi strategi kebijakan di bidang pemerintahan dalam negeri; dan
- 5) melaksanakan pengembangan sumber daya manusia pemerintahan dalam negeri.

Sedangkan pokok-pokok cakupan fungsi Unit Organisasi Eselon I Kementerian Dalam Negeri, meliputi:

- 1) perumusan, penetapan, dan pelaksanaan kebijakan di bidang politik dan pemerintahan umum, otonomi daerah, pembinaan administrasi kewilayahan, pembinaan pemerintahan desa, pembinaan urusan pemerintahan dan pembangunan daerah, pembinaan keuangan daerah, serta kependudukan dan pencatatan sipil, sesuai dengan ketentuan peraturan perundang-undangan;
- 2) koordinasi pelaksanaan tugas, pembinaan, dan pemberian dukungan administrasi kepada seluruh unsur organisasi di lingkungan Kementerian;
- 3) pengelolaan barang milik/kekayaan negara yang menjadi tanggung jawab Kementerian;
- 4) pengawasan atas pelaksanaan tugas di lingkungan Kementerian;
- 5) pelaksanaan bimbingan teknis dan supervisi atas pelaksanaan urusan Kementerian di daerah;
- 6) pengoordinasian, pembinaan dan pengawasan umum, fasilitasi, dan evaluasi atas penyelenggaraan pemerintahan daerah sesuai dengan ketentuan peraturan perundang-undangan;

- 7) perumusan, penyusunan, dan pemberian rekomendasi strategi kebijakan di bidang penyelenggaraan pemerintahan dalam negeri;
- 8) pelaksanaan pengembangan sumber daya manusia di bidang pemerintahan dalam negeri;
- 9) pelaksanaan kegiatan teknis dari pusat sampai ke daerah; dan
- 10) pelaksanaan dukungan yang bersifat substantif kepada seluruh unsur organisasi di lingkungan Kementerian.

Selanjutnya, dalam rangka memenuhi kebutuhan akan tenaga kader pamong praja untuk melaksanakan tugas-tugas pemerintahan baik pada Pemerintah Pusat maupun Daerah, Pemerintah menyelenggarakan pendidikan kader pemerintahan di lingkungan Kementerian Dalam Negeri. Penyelenggaraan pendidikan tersebut dilakukan oleh lembaga pendidikan yang terus bertransformasi dimulai dari pembentukan Kursus Dinas C (KDC), Akademi Pemerintahan Dalam Negeri (APDN), sampai dengan dibentuknya Institut Ilmu Pemerintahan (IIP), dan Sekolah Tinggi Pemerintahan Dalam Negeri (STPDN).

Keberadaan STPDN dengan program pendidikan vokasi (Diploma IV/D-IV) dan IIP yang menyelenggarakan Pendidikan akademik program sarjana strata satu (S1), menjadikan Kementerian Dalam Negeri memiliki 2 lembaga pendidikan tinggi kedinasan dengan sistem yang hampir sama. Oleh karenanya, mengacu pada Undang Undang Nomor 20 Tahun 2003 tentang Sistem Pendidikan Nasional yang mengatur bahwa dalam satu departemen tidak boleh memiliki dua atau lebih perguruan tinggi dalam menyelenggarakan keilmuan yang sama, maka keberadaan STPDN digabungkan kedalam IIP sebagaimana ditetapkan dengan Keputusan Presiden Nomor 87 Tahun 2004 tentang Penggabungan Sekolah Tinggi Pemerintahan Dalam Negeri ke dalam Institut Ilmu Pemerintahan dengan nomenklatur menjadi Institut Pemerintahan Dalam Negeri (IPDN).

Untuk penyelenggaraan pendidikan kepamongprajaan oleh IPDN, dengan berdasarkan Peraturan Menteri Dalam Negeri Nomor 80 Tahun 2022 tentang Statuta Institut Pemerintahan Dalam Negeri dan Peraturan Menteri Dalam Negeri Nomor 140 Tahun 2022 tentang Organisasi dan Tata Kerja Institut Pemerintahan Dalam Negeri, diselenggarakan oleh Kampus IPDN Pusat yang terdiri dari IPDN Kampus Jatinangor; dan Kampus IPDN daerah yang terdiri dari IPDN Kampus Sumatera Barat, IPDN Kampus Sulawesi Selatan, IPDN Kampus Sulawesi Utara, IPDN Kampus Nusa Tenggara Barat, IPDN Kampus Papua, dan IPDN Kampus Kalimantan Barat.

Berdasarkan Undang-Undang Nomor 7 Tahun 2017 tentang Pemilihan Umum dinyatakan bahwa Dewan Kehormatan Penyelenggara Pemilu (DKPP) merupakan salah satu lembaga penyelenggara Pemilu yang mempunyai tugas menangani pelanggaran kode etik Penyelenggara Pemilu. Dengan kedudukan DKPP berdasarkan Undang-Undang Nomor 7 Tahun 2017 tersebut, diterbitkan Peraturan Presiden Nomor 67 Tahun 2018 tentang Kedudukan, Tugas, Fungsi, Wewenang, Organisasi, dan Tata Kerja Sekretariat Dewan Kehormatan Penyelenggara Pemilu, yang mengamanatkan bahwa fasilitasi dukungan pelaksanaan tugas DKPP dilakukan oleh Sekretariat DKPP yang kedudukannya bertanggungjawab kepada Ketua DKPP, sedangkan secara struktural dan pengelolaan anggarannya di bawah koordinasi Kementerian Dalam Negeri. Sebagai tindak lanjut Undang-Undang dan Peraturan Presiden tersebut dan untuk mengatur ruang lingkup tugas dan fungsi Sekretariat DKPP, telah diterbitkan Peraturan Menteri Dalam

Negeri Nomor 10 Tahun 2019 tentang Organisasi dan Tata Kerja Sekretariat Dewan Kehormatan Penyelenggara Pemilu.

Selanjutnya untuk melaksanakan tugas dan fungsi Kementerian/Lembaga sebagaimana diatur dalam Peraturan Presiden Nomor 67 tahun 2019 tentang Penataan Tugas dan Fungsi Kementerian Negara Kabinet Indonesia Maju Periode 2019-2024 dan Peraturan Presiden Nomor 8 Tahun 2019 tentang Organisasi Kementerian Negara, susunan organisasi Kementerian Dalam Negeri sebagai Kerangka Kelembagaan Rencana Strategis Tahun 2020-2024 diusulkan tidak mengalami perubahan sebagaimana susunan organisasi Kementerian Dalam Negeri berdasarkan Peraturan Presiden Nomor 114 Tahun 2021 tentang Kementerian Dalam Negeri.

Selanjutnya berkenaan dengan keterkaitan pencapaian tujuan dan sasaran Kementerian Dalam Negeri Tahun 2020-2024 dengan kebutuhan kelembagaan lima tahun ke depan, diuraikan dalam tabel 3.1 di bawah ini.

Tabel 3.1
Keterkaitan Pencapaian Tujuan dan Sasaran Strategis
Dengan Kebutuhan Kelembagaan
Tahun 2020-2024

No.	Tujuan/Sasaran Strategis	Kelembagaan Penanggungjawab	Kebutuhan Kelembagaan
1.	Terwujudnya stabilitas politik dalam negeri dan kesatuan bangsa (T1)		
	a. Meningkatkan kualitas demokrasi Indonesia (SS1)	Ditjen Polpum	Tetap
	b. Meningkatkan implementasi nilai-nilai Pancasila di Daerah (SS2)		Tetap
	c. Meningkatnya kewaspadaan nasional (SS3)		Tetap
d. Meningkatnya kualitas penyelenggaraan trantibumlinmas (SS4)	Ditjen Bina Adwil	Tetap	
2.	Peningkatan kapasitas dan sinergi pembangunan pusat dan daerah, serta pelayanan publik yang berkualitas dan penguatan inovasi (T2)		
	a. Meningkatnya kapasitas dan kualitas SDM aparatur pemerintahan dalam negeri (SS5)	BPSDM, Itjen, IPDN	Tetap
	b. Meningkatnya harmonisasi kualitas produk hukum pusat dan daerah (SS6)	Ditjen Otda	Tetap
c. Meningkatnya tata kelola pemerintahan dalam negeri yang adaptif, profesional,	Ditjen Otda, Ditjen Bina Bangda, Ditjen Bina Pemdes, Ditjen Bina	Tetap	

No.	Tujuan/Sasaran Strategis	Kelembagaan Penanggungjawab	Kebutuhan Kelembagaan
	proaktif, dan inovatif (SS7)	Keuda, Badan BSKDN, Itjen.	
	d. Terjaminnya hak-hak keperdataan setiap warga negara dalam aspek kependudukan dan tersedianya data kependudukan untuk semua keperluan (SS8)	Ditjen Dukcapil	Tetap
	e. Meningkatnya tata kelola penyelenggaraan kewilayahan (SS9)	Ditjen Bina Adwil	Tetap
3.	Peningkatan tata kelola pemerintahan yang baik di lingkungan Kementerian Dalam Negeri		
	a. Meningkatnya kualitas reformasi birokrasi di lingkungan Kementerian Dalam Negeri (SS10)	Setjen	Tetap
	b. Terwujudnya Kementerian Dalam Negeri yang akuntabel dan berintegritas (SS11)	Itjen	Tetap
	c. Meningkatnya kemanfaatan hasil penelitian dan pengembangan sebagai rujukan utama dalam penataan kebijakan di lingkungan Kementerian Dalam Negeri (SS12)	BSKDN	Berubah

4. TARGET KINERJA DAN KERANGKA PENDANAAN

a. TARGET KINERJA

Dalam rangka pencapaian visi, misi, tujuan dan sasaran strategis Kementerian Dalam Negeri Tahun 2020-2024, ditetapkan indikator dan target kinerja sebagai ukuran keberhasilan capaian kinerja utama Kementerian Dalam Negeri dalam lima tahun ke depan. Indikator dan target kinerja tersebut merupakan indikator dan target Program Prioritas Kementerian Dalam Negeri sebagai penjabaran 5 Arah Program Prioritas Pembangunan Indonesia Maju Tahun 2019-2024 yang memiliki keterkaitan dengan indikator dan target penugasan Prioritas Nasional RPJMN Tahun 2020-2024 kepada Kementerian Dalam Negeri, termasuk indikator dan target Program Prioritas Kementerian Dalam Negeri yang menjadi ukuran keberhasilan capaian kinerja pada beberapa Unit Kerja Eselon I.

Indikator kinerja dan target capaian kinerja sasaran strategis Kementerian Dalam Negeri tersebut di atas pada masing-masing sasaran strategis, sebagaimana dalam Tabel 4.1 dibawah ini.

Tabel 4.1
Indikator Kinerja dan Indikasi Target Sasaran Strategis
Kementerian Dalam Negeri Tahun 2020-2024

No.	Tujuan/Sasaran Strategis/Indikator	Baseline	Indikasi Target		Unit Pelaksana
			2020	2024	
1	2	3	4	5	6
1.	Terwujudnya stabilitas politik dalam negeri dan kesatuan bangsa.				
	a. Meningkatkan kualitas demokrasi Indonesia.				
	1) Indeks Demokrasi Indonesia.	72,39 (IDI 2018)	77,36	79,58	Ditjen Polpum
	2) Tingkat partisipasi masyarakat dalam Pemilukada dan Pemilu.	75% (Pilkada 2018), 81% (Pemilu 2019)	77,5% (Pilkada)	79,5% (target dalam Pemilu sesuai RPJMN 2020-2024)	Ditjen Polpum
	3) Indeks Kinerja Ormas.	N/A	-*	Nilai 66	Ditjen Polpum
	b. Meningkatkan implementasi nilai-nilai Pancasila di Daerah.				
	1) Indeks Ketahanan Nasional Gatra Ideologi.	Nilai 2,38	Nilai 2,38	-	Ditjen Polpum
	2) Indeks Capaian Revolusi Mental (ICRM).	67,01 (2018)	-	73,13	Ditjen Polpum
	3) Indeks Ketahanan Nasional Gatra Ekonomi.	Nilai 2,860	Nilai 2,865	-	Ditjen Polpum
	4) Indeks Ketahanan Nasional Gatra Sosial Budaya.	Nilai 2,305	Nilai 2,310	-	Ditjen Polpum
	5) Indeks Harmoni Indonesia.	N/A	-*	Nilai 6,3	Ditjen Polpum
	c. Meningkatnya kewaspadaan nasional.				
	Indeks Kewaspadaan Nasional	N/A	-*	64	Ditjen Polpum
	d. Meningkatnya kualitas penyelenggaraan trantibumlinmas.				
	1) Jumlah daerah dengan Indeks Penyelenggaraan Trantibumlinmas kategori "Baik".	N/A	-*	150 daerah	Ditjen Bina Adwil
2.	Peningkatan kapasitas dan sinergi pembangunan pusat dan daerah, serta pelayanan publik yang berkualitas dan penguatan inovasi.				
	a. Meningkatnya kapasitas dan kualitas SDM aparatur pemerintahan dalam negeri.				
	1) Persentase pemenuhan pengembangan kompetensi SDM	N/A	15%	75%	BPSDM

No.	Tujuan/Sasaran Strategis/Indikator	Baseline	Indikasi Target		Unit Pelaksana
			2020	2024	
1	2	3	4	5	6
	aparatur minimal 20 Jam Pelajaran (JP) per tahun.				
	2) Tingkat Kapabilitas Auditor Kementerian Dalam Negeri.	N/A	Level 3 (75%)	Level 3 (100%)	Itjen
	3) Tingkat Kapasitas PPUPD secara Nasional.	N/A	Level 3 (75%)	Level 3 (100%)	Itjen
	4) Indeks Kepuasan <i>Stakeholder</i> terhadap Kinerja Alumni.	N/A	Nilai 3,00	Nilai 3,60	IPDN
	b. Meningkatnya harmonisasi kualitas produk hukum pusat dan daerah.				
	1) Indeks Kepatuhan Penyusunan Produk Hukum Daerah.	N/A	-*	Nilai 85 (Sangat Tinggi)	Ditjen Otda
	c. Meningkatnya tata kelola pemerintahan dalam negeri yang adaptif, profesional, proaktif, dan inovatif.				
	1) Indeks Kinerja Kepala Daerah dan DPRD dalam penyelenggaraan pemerintahan daerah	N/A	-*	-*	Ditjen Otda
	2) Nilai Kinerja Kemitraan KDH dan DPRD	N/A	-*	Sedang	Ditjen Otda
	3) Nilai Evaluasi Penyelenggaraan Pemerintahan Daerah	Nilai 2,8 (Cukup)	Nilai 2,85 (Sedang)	Nilai 4,00 (Tinggi)	Ditjen Otda
	4) Persentase Capaian penerapan SPM di Daerah	N/A	30%	100%	Ditjen Bina Bangda
	5) Indeks Sinkronisasi Penyelenggaraan Urusan Pemerintahan Daerah.	N/A	-*	Nilai 100 (Sangat Sinkron)	Ditjen Bina Bangda
	6) Persentase desa dengan nilai Indeks Penyelenggaraan Pemerintahan Desa kategori nilai "Baik"	10%	10%	4%	Ditjen Bina Pemdes
	7) Rata-rata Indeks Pengelolaan Keuangan Daerah.	Nilai 35,90	Nilai 36	Nilai 66,00	Ditjen Bina Keuda

No.	Tujuan/Sasaran Strategis/Indikator	Baseline	Indikasi Target		Unit Pelaksana
			2020	2024	
1	2	3	4	5	6
	8) Persentase daerah yang mempunyai nilai indeks inovasi tinggi sesuai dengan amanat peraturan pemerintah No.38 tahun 2017 tentang Inovasi Daerah	N/A	-*	36%	BSKDN
	9) Indeks Pengawasan Pemerintahan Daerah.	N/A	Nilai 80	Nilai 100	Itjen
	10) Indeks Kapasitas Inspektorat Daerah.	N/A	-*	Nilai 90 (A)	Itjen
	d. Terjaminnya hak-hak keperdataan setiap warga negara dalam aspek kependudukan dan tersedianya data kependudukan untuk semua keperluan.				
	1) Persentase cakupan layanan pendaftaran penduduk dan pencatatan sipil	90% cakupan kepemilikan dokumen kependudukan bagi yang melaporkan	90% cakupan kepemilikan dokumen kependudukan bagi yang melaporkan	100% cakupan kepemilikan dokumen kependudukan bagi yang melaporkan	Ditjen Dukcapil
	2) Jumlah lembaga pengguna yang menandatangani Kerjasama pemanfaatan data kependudukan nasional untuk pelayanan publik (Komulatif)	1.623 Lembaga Pengguna	1.923 Lembaga Pengguna	3.123 Lembaga Pengguna	Ditjen Dukcapil
	e. Meningkatnya tata kelola penyelenggaraan kewilayahan.				
	Indeks Tata Kelola Penyelenggaraan Kewilayahan.	N/A	-*	Nilai 60	Ditjen Bina Adwil
3.	Peningkatan tata kelola pemerintahan yang baik di lingkungan Kementerian Dalam Negeri.				
	a. Meningkatnya kualitas reformasi birokrasi di lingkungan Kementerian Dalam Negeri.				
	Indeks Reformasi Birokrasi Kementerian Dalam Negeri.	Nilai 75,43	Nilai 75,43	Nilai 93,01	Setjen
	b. Terwujudnya Kementerian Dalam Negeri yang akuntabel dan berintegritas				

No.	Tujuan/Sasaran Strategis/Indikator	Baseline	Indikasi Target		Unit
			2020	2024	Pelaksana
1	2	3	4	5	6
	1) Indeks Pengawasan Internal.	N/A	Nilai 80	Nilai 100	Itjen
	2) Indeks Penanganan Pemeriksaan Khusus.	N/A	Nilai 80	Nilai 85	Itjen
	c. Meningkatnya kemanfaatan rekomendasi strategi kebijakan sebagai rujukan utama dalam penataan kebijakan Kementerian Dalam Negeri				
	1) Persentase rekomendasi hasil strategi kebijakan di bidang pemerintahan dalam negeri yang direkomendasikan dan ditindaklanjuti Menteri Dalam Negeri.	N/A	40%	45%	BSKDN

* Dalam proses penyusunan instrumen dokumen indeks

Dalam rangka pencapaian sasaran-sasaran strategis diatas, ditetapkan 4 Program Kementerian Dalam Negeri hasil restrukturisasi dalam Kerangka Redesain Sistem Penganggaran K/L, yaitu:

- 1) Program Pembinaan Politik dan Pemerintahan Umum.
- 2) Program Pembinaan Kapasitas Pemerintahan Daerah dan Desa.
- 3) Program Tata Kelola Kependudukan.
- 4) Program Dukungan Manajemen.

b. KERANGKA PENDANAAN

Dalam upaya mengoptimalkan dan mensinergikan pemanfaatan sumber-sumber pendanaan program dan kegiatan di lingkungan Kementerian Dalam Negeri diperlukan adanya Kerangka Pendanaan yang mencakup sumber dana dari Rupiah Murni (RM), Penerimaan Negara Bukan Pajak (PNBP), serta Pinjaman dan Hibah Luar Negeri (PHLN).

Dalam kurun waktu tahun 2020-2024, total rencana anggaran Program Kementerian Dalam Negeri Tahun 2020-2024 adalah sebesar Rp.39.708.000.000.000,- dengan distribusi per Program dan Per Unit Organisasi Eselon I sebagai berikut:

Rencana Anggaran
Kementerian Dalam Negeri Tahun 2020-2024 per Program

(dalam juta rupiah)

NO.	PROGRAM	2020	2021	2022	2023	2024	JUMLAH
<i>1</i>	<i>2</i>	<i>3</i>	<i>4</i>	<i>5</i>	<i>6</i>	<i>7</i>	<i>8</i>
1	Pembinaan Politik dan Pemerintahan Umum	184.460	793.230	824.730	840.230	859.230	3.501.881
2	Pembinaan Kapasitas Pemerintahan Daerah dan Desa	696.652	2.077.506	2.663.272	3.567.887	5.706.906	14.712.224
3	Tata Kelola Kependudukan	1.436.005	1.400.294	1.376.854	1.384.258	1.835.070	7.432.481
4	Dukungan Manajemen	2.091.855	2.311.360	2.558.900	3.008.926	4.090.372	14.061.414
TOTAL		4.408.972	6.582.391	7.423.757	8.801.302	12.491.579	39.708.000

Rencana Anggaran
Kementerian Dalam Negeri Tahun 2020-2024 per Unit Kerja Eselon I

(dalam juta rupiah)

NO.	UNIT KERJA ESELON I/PROGRAM	2020	2021	2022	2023	2024	JUMLAH
<i>1</i>	<i>2</i>	<i>3</i>	<i>4</i>	<i>5</i>	<i>6</i>	<i>7</i>	<i>8</i>
1.	Direktorat Jenderal Politik dan Pemerintahan Umum	245.774	860.981	899.706	923.153	950.895	3.880.508
	a. Program Pembinaan Politik dan Pemerintahan Umum	184.460	793.230	824.730	840.230	859.230	3.501.881
	b. Program Dukungan Manajemen	61.314	67.750	74.975	82.923	91.665	378.628
2.	Direktorat Jenderal Bina Administrasi Kewilayahan	251.189	631.781	786.159	857.318	930.916	3.457.363
	a. Program Pembinaan Kapasitas Pemerintahan Daerah dan Desa	186.348	554.914	700.813	762.485	825.455	3.030.014
	b. Program Dukungan Manajemen	64.841	76.867	85.346	94.833	105.461	427.349
3.	Direktorat Jenderal Otonomi Daerah	90.017	133.667	165.717	197.267	254.817	841.485
	a. Program Pembinaan Kapasitas Pemerintahan Daerah dan Desa	33.250	72.667	101.717	131.267	186.817	525.718
	b. Program Dukungan Manajemen	56.767	61.000	64.000	66.000	68.000	315.767
4.	Direktorat Jenderal Bina Pembangunan Daerah	234.160	317.164	792.911	1.982.277	4.955.691	8.282.203
	a. Program Pembinaan Kapasitas Pemerintahan Daerah dan Desa	152.726	211.578	528.944	1.322.361	3.305.903	5.521.512

NO.	UNIT KERJA ESELON I/PROGRAM	2020	2021	2022	2023	2024	JUMLAH
1	2	3	4	5	6	7	8
	b. Program Dukungan Manajemen	81.434	105.586	263.966	659.915	1.649.788	2.760.691
5.	Direktorat Jenderal Bina Pemerintahan Desa	260.526	1.061.757	1.118.188	1.141.640	1.151.487	4.733.599
	a. Program Pembinaan Kapasitas Pemerintahan Daerah dan Desa	146.203	944.467	996.793	1.015.996	1.021.446	4.124.906
	b. Program Dukungan Manajemen	114.323	117.290	121.395	125.644	130.041	608.693
6.	Direktorat Jenderal Bina Keuangan Daerah	80.691	96.350	107.406	118.831	131.034	534.311
	a. Program Pembinaan Kapasitas Pemerintahan Daerah dan Desa	30.800	37.755	42.656	47.607	52.687	211.505
	b. Program Dukungan Manajemen	49.891	58.595	64.750	71.224	78.347	322.806
7.	Badan Penelitian dan Pengembangan Badan Strategi Kebijakan Dalam Negeri	56.862	75.146	82.869	90.739	99.328	404.944
	a. Program Pembinaan Kapasitas Pemerintahan Daerah dan Desa	12.920	23.339	25.881	28.052	30.373	120.566
	b. Program Dukungan Manajemen	43.942	51.807	56.988	62.686	68.955	284.378
8.	Badan Pengembangan Sumber Daya Manusia	210.146	353.671	388.852	349.003	374.609	1.676.282
	a. Program Pembinaan Kapasitas Pemerintahan Daerah dan Desa	134.405	232.786	266.468	260.119	284.225	1.178.004
	b. Program Dukungan Manajemen	75.741	120.884	122.384	88.884	90.384	498.278
9.	Direktorat Jenderal Kependudukan dan Pencatatan Sipil	1.578.105	1.550.279	1.534.444	1.549.063	2.003.840	8.215.731
	a. Program Tata Kelola Kependudukan	1.436.005	1.400.294	1.376.854	1.384.258	1.835.070	7.432.481
	b. Program Dukungan Manajemen	142.100	149.985	157.590	164.805	168.770	783.250
10.	Sekretariat Jenderal	648.329	671.157	701.428	719.583	741.877	3.482.374
	Program Dukungan Manajemen	648.329	671.157	701.428	719.583	741.877	3.482.374
11.	Inspektorat Jenderal	76.737	84.374	97.276	100.254	103.323	461.964

NO.	UNIT KERJA ESELON I/PROGRAM	2020	2021	2022	2023	2024	JUMLAH
1	2	3	4	5	6	7	8
	Program Dukungan Manajemen	76.737	84.374	97.276	100.254	103.323	461.964
12.	Institut Pemerintahan Dalam Negeri	676.436	746.064	748.802	772.174	793.761	3.737.237
	Program Dukungan Manajemen	676.436	746.064	748.802	772.174	793.761	3.737.237
TOTAL		4.408.972	6.582.391	7.423.757	8.801.302	12.491.579	39.708.000

Keterangan:

Pagu tersebut di atas mencakup Pagu Belanja Operasional dan Pagu Belanja Non Operasional, yang bersumber dari RM, PNBPN, dan PHLN.

5. PENUTUP

Rencana Strategis (Renstra) Kementerian Dalam Negeri Tahun 2020-2024 merupakan dokumen perencanaan jangka menengah Kementerian Dalam Negeri untuk 5 tahun ke depan yang memuat visi, misi, tujuan, sasaran, arah kebijakan dan strategi, serta program dan kegiatan, disusun sesuai amanat Undang-Undang Nomor 25 Tahun 2004 tentang Sistem Perencanaan Pembangunan Nasional, dan Peraturan Pemerintah Nomor 40 Tahun 2006 tentang Tata Cara Penyusunan Pembangunan Nasional, serta mengacu pada Peraturan Presiden Nomor 18 Tahun 2020 tentang Rencana Pembangunan Jangka Menengah Nasional Tahun 2020-2024, termaksud memperhatikan kondisi lingkungan strategis, dan situasi yang berkembang akibat pandemi *covid-19* yang melanda sebagian besar negara di dunia, termasuk wilayah di Indonesia.

Dalam rangka pelaksanaan Renstra Kementerian Dalam Negeri dimaksud perlu diperhatikan kaidah-kaidah sebagai berikut:

- a. Implementasi pencapaian visi, misi, tujuan, sasaran, arah kebijakan dan strategi, serta program dan kegiatan yang dirumuskan dalam Renstra Kementerian Dalam Negeri Tahun 2020-2024 diarahkan dan dikendalikan oleh Menteri Dalam Negeri, serta dilaksanakan oleh seluruh Jajaran Kementerian Dalam Negeri sesuai dengan lingkup tugas dan fungsinya masing-masing.
- b. Renstra Kementerian Dalam Negeri menjadi pedoman dalam penyusunan Rencana Kerja dan Anggaran Kementerian Dalam Negeri (Renja dan RKA K/L) setiap tahunnya sesuai periode Renstra, dengan mengacu kepada Rencana Kerja Pemerintah.
- c. Pengawasan, Pengendalian, dan Evaluasi Renstra Kementerian Dalam Negeri 2020-2024 dilakukan dengan tertib dan obyektif serta disampaikan dalam bentuk laporan tertulis secara periodik kepada Menteri Dalam Negeri yang terintegrasi dengan Laporan Akuntabilitas Kinerja Kementerian Dalam Negeri.

Dengan terselenggaranya semua program dan ketercapaian tujuan dan sasaran serta terwujudnya kinerja sebagaimana tertulis dalam lampiran renstra, dalam lima tahun ke depan akan terbangun penyelenggaraan pemerintahan dalam negeri dengan perencanaan pembangunan yang baik dan tata kelola anggaran yang akuntabel, sehingga dapat mewujudkan pelayanan publik yang cepat dan akurat serta mendorong terwujudnya kesejahteraan masyarakat.

B. MATRIKS KERANGKA REGULASI RENCANA STRATEGIS KEMENTERIAN DALAM NEGERI TAHUN 2020-2024

No.	Arah Kerangka Regulasi dan/atau Kebutuhan Regulasi	Urgensi Pembentukan Berdasarkan Evaluasi Regulasi Eksisting, Kajian dan Penelitian	Unit Penanggung jawab	Unit Terkait/Institusi	Target Penyelesaian
Prolegnas/Prosun PP/Prosun Perpres/Prosundagri					
A. Undang-Undang					
1.	Perubahan Kedua atas Undang-Undang Nomor 2 Tahun 2008 tentang Partai Politik	Penguatan kelembagaan partai politik, tugas dan fungsi partai politik serta bantuan keuangan partai politik. Melalui penyempurnaan pengaturan berbagai substansi Undang-Undang tentang Partai Politik diharapkan akan mampu meminimalisir berbagai masalah-masalah terkait dengan partai politik serta terwujudnya partai politik yang kuat secara lembaga dan representatif dan legitimate sejak awal pembentukannya serta mampu meningkatkan kinerja dan kualitas partai politik itu sendiri.	Ditjen Polpum	<ul style="list-style-type: none"> - Kemenkopolhukam - Kemenkeu - Kemenkumham - Setneg - BPK RI 	2024
2.	Perubahan Undang-Undang Nomor 28 Tahun 2009 tentang Pajak Daerah dan Retribusi Daerah	<ol style="list-style-type: none"> 1. Memberikan kewenangan yang lebih besar kepada daerah dalam perpajakan dan retribusi sejalan dengan semakin besarnya tanggung jawab Daerah dalam penyelenggaraan pemerintahan dan pelayanan kepada masyarakat. 2. Meningkatkan akuntabilitas daerah dalam penyediaan layanan dan penyelenggaraan pemerintahan dan sekaligus memperkuat otonomi daerah. 3. Memberikan kepastian bagi dunia usaha mengenai jenis-jenis pungutan 	Ditjen Bina Keuda	<ul style="list-style-type: none"> - Kemenkeu - Kemenko Perekonomian - Setneg 	2024

No.	Arah Kerangka Regulasi dan/atau Kebutuhan Regulasi	Urgensi Pembentukan Berdasarkan Evaluasi Regulasi Eksisting, Kajian dan Penelitian	Unit Penanggung jawab	Unit Terkait/Institusi	Target Penyelesaian
		daerah dan sekaligus memperkuat dasar hukum pemungutan pajak daerah dan retribusi daerah.			
3.	Perubahan Undang-Undang Nomor 21 Tahun 2001 tentang Otonomi Khusus Bagi Provinsi Papua	Penyesuaian beberapa muatan materi kondisi kekinian dan peraturan perundang-undangan lainnya dan adanya aspirasi masyarakat Papua	Ditjen Otda	<ul style="list-style-type: none"> - Kemenopolhukam - Kemenkeu - Setneg 	2021
4.	Perubahan atas Undang-Undang Nomor 29 Tahun 2007 tentang Pemerintah Provinsi Daerah Khusus Ibukota Jakarta Sebagai Ibukota Negara Kesatuan Republik Indonesia	Perubahan/pergantian Undang-Undang Nomor 29 Tahun 2007 agar sesuai dengan kebutuhan penyelenggaraan pemerintahan DKI Jakarta sebagai ibukota negara yang sejahtera, nyaman, tertib, maju, modern, berkelanjutan yang setara dengan ibukota negara maju lainnya di dunia	Ditjen Otda	<ul style="list-style-type: none"> - Bappenas - Kemenkopolhukam - Kemenkumham - KemenPUPR - Setneg 	2024
5.	Perubahan Ketiga atas Undang-Undang Nomor 23 Tahun 2014 tentang Pemerintahan Daerah	Penyesuaian substansi terkait dengan dikeluarkannya Rancangan Undang-Undang Cipta Kerja dan pembagian kewenangan Pemerintah Pusat dan Pemerintah Daerah	Ditjen Otda	<ul style="list-style-type: none"> - Bappenas - Kemenkopolhukam - Kemenkumham - KemenPUPR - Setneg 	2024
B. Peraturan Pemerintah					
1.	Perubahan Ketiga atas Peraturan Pemerintah Nomor 5 Tahun 2009 tentang Bantuan Keuangan Kepada Partai Politik	Menindaklanjuti perubahan Undang-Undang Nomor 2 Tahun 2008 tentang Partai Politik	Ditjen Polpum	<ul style="list-style-type: none"> - Kemenkopolhukam - Kemenkeu - Kemenkumham - Setneg - BPK RI 	2022

No.	Arah Kerangka Regulasi dan/atau Kebutuhan Regulasi	Urgensi Pembentukan Berdasarkan Evaluasi Regulasi Eksisting, Kajian dan Penelitian	Unit Penanggung jawab	Unit Terkait/Institusi	Target Penyelesaian
2.	Perubahan Peraturan Pemerintah Nomor 55 Tahun 2016 tentang Ketentuan Umum dan Tata Cara Pemungutan Pajak Daerah	Menindaklanjuti Perubahan Undang-Undang Nomor 28 Tahun 2009 tentang Pajak Daerah dan Retribusi Daerah	Ditjen Bina Keuangan Daerah	- Kemenkeu - Kemenko Perekonomian - Setneg	2022
3.	Perubahan Peraturan Pemerintah Nomor 69 Tahun 2010 tentang Tata Cara Pemberian dan Pemanfaatan Insentif Pemungutan PDRD	Menindaklanjuti Perubahan Undang-Undang Nomor 28 Tahun 2009 tentang Pajak Daerah dan Retribusi Daerah	Ditjen Bina Keuangan Daerah	- Kemenkeu - Kemenko Perekonomian - Setneg	2022
4.	Perubahan atas Peraturan Pemerintah Nomor 18 Tahun 2017 tentang Hak Keuangan dan Administratif Pimpinan dan Anggota Dewan Perwakilan Rakyat Daerah	Menyelaraskan pengaturan Pasal 14 ayat (1) Peraturan Pemerintah Nomor 18 Tahun 2017 dengan Peraturan Pemerintah Nomor 84 Tahun 2014	Ditjen Bina Keuda	- Kemenkeu - Setneg	2020
5.	Perubahan Kedua atas Peraturan Pemerintah Nomor 54 Tahun 2004 tentang Majelis Rakyat Papua	Memperkuat dan mengefektifkan peran MRP dalam mengawal Kebijakan Otonomi Khusus di Provinsi Papua dan Provinsi Papua Barat	Ditjen Otda	- Kemenkopolhukam - Kemenkeu - Setneg	2020
6.	Forum Koordinasi Pimpinan di Daerah	Melaksanakan ketentuan Pasal 26 ayat (6) Undang-Undang Nomor 23 Tahun 2014 tentang Pemerintah Daerah	Ditjen Polpum	- Kemenkopolhukam - Kemenkeu - Setneg - TNI - POLRI - Kejaksaan Agung	2021
7.	Perubahan Peraturan Pemerintah Nomor 56 Tahun 2018 tentang Pinjaman Daerah	Menangani keadaan darurat termasuk penanganan pandemi <i>Corona Virus Disease</i> (Covid-19) dan pemulihan ekonomi pasca	Ditjen Bina Keuda	- Kemenkopolhukam - Kemenkeu - Setneg - Kemenkumham	2021

No.	Arah Kerangka Regulasi dan/atau Kebutuhan Regulasi	Urgensi Pembentukan Berdasarkan Evaluasi Regulasi Eksisting, Kajian dan Penelitian	Unit Penanggung jawab	Unit Terkait/Institusi	Target Penyelesaian
		dampak Covid-19 serta mendukung keberlanjutan pertumbuhan ekonomi			
8.	Perkotaan	Melaksanakan amanat Undang-Undang Nomor 23 Tahun 2014 tentang Pemerintahan Daerah	Ditjen Bina Adwil	<ul style="list-style-type: none"> - Kemenko PMK - Bappenas - KemenATR/BPN - Kemen PUPR 	2021
9.	Hak Keuangan Kepala Daerah dan Wakil Kepala Daerah	Melaksanakan amanat Undang-Undang Nomor 23 Tahun 2014 tentang Pemerintahan Daerah	Ditjen Keuda	<ul style="list-style-type: none"> - Kemenkeu - Kemenkumham - Setneg - Setkab 	2021
10.	Kewenangan Daerah Provinsi di Laut dan Daerah Provinsi yang berciri Kepulauan	Melaksanakan amanat Undang-Undang Nomor 23 Tahun 2014 tentang Pemerintahan Daerah	Ditjen Bina Bangda	<ul style="list-style-type: none"> - KKP - Setneg 	2021
11.	Dekonsentrasi dan Tugas Pembantuan	Melaksanakan amanat Undang-Undang Nomor 23 Tahun 2014 tentang Pemerintahan Daerah	Ditjen Bina Adwil	<ul style="list-style-type: none"> - Bappenas - Kemenkeu - Setneg 	2020
12.	Tata Cara Pelaksanaan Tugas, Wewenang dan Hak Kepala Daerah serta Wakil Kepala Daerah	Melaksanakan amanat Undang-Undang Nomor 23 Tahun 2014 tentang Pemerintahan Daerah	Ditjen Bina Keuda	<ul style="list-style-type: none"> - Kemenkeu - Kemenkopolhukam - Kemenkumham - Setneg 	2021
C. Peraturan Presiden					
1.	Tunjangan Jabatan Fungsional Pengawas Penyelenggaraan Pemerintahan di daerah	Untuk mengatur besaran dan pemberian tunjangan	Inspektorat Jenderal	<ul style="list-style-type: none"> - Kemenkeu - Kemenpan RB - Setneg - Setkab 	2022

No.	Arah Kerangka Regulasi dan/atau Kebutuhan Regulasi	Urgensi Pembentukan Berdasarkan Evaluasi Regulasi Eksisting, Kajian dan Penelitian	Unit Penanggung jawab	Unit Terkait/Institusi	Target Penyelesaian
2.	Koordinasi Pembinaan dan Pengawasan Penyelenggaraan Pemerintahan Daerah	<ol style="list-style-type: none"> 1. Peran Kemendagri sebagai Koordinator Pembinaan dan Pengawasan Penyelenggaraan Pemerintahan Daerah (Korbinwas Pemda) sebagaimana diamanatkan dalam Pasal 8 ayat (3) dan Pasal 373 ayat (3) UU No. 23 Tahun 2014 serta dalam Pasal 11 Ayat (1), Pasal 12 ayat (3) dan Pasal 24 PP No. 12 Tahun 2017 tentang Binwas Pemda. 2. Saat ini di Era Otonomi Daerah, K/L terjun langsung ke Pemda dan Pemda terbang langsung ke K/L tanpa adanya koordinasi dengan Kemendagri. 3. Kewenangan Kemendagri banyak diambil alih oleh K/L lain karena dari UU No. 23 Tahun 2014 dan PP No. 12 Tahun 2017 belum dilakukan pembatasan kewenangan Kemendagri dalam 10 Aspek Binwas Umum, yaitu terkait dengan pembagian Urusan Pemerintahan, kelembagaan Daerah, kepegawaian pada Perangkat Daerah, keuangan Daerah, pembangunan Daerah, pelayanan publik di Daerah, kerja sama Daerah, kebijakan Daerah, kepala Daerah dan DPRD, serta bentuk pembinaan dan pengawasan lain sesuai dengan ketentuan peraturan perundang-undangan. 	<ul style="list-style-type: none"> - Biro Organisasi dan Tatalaksana - Inspektorat Jenderal 	<ul style="list-style-type: none"> - Seluruh Kementerian/Lembaga yang menangani urusan Pemerintahan Daerah - Setneg - Kemenkumham - Setkab - Kementerian Keuangan - Kemenkopolhukam 	2022

No.	Arah Kerangka Regulasi dan/atau Kebutuhan Regulasi	Urgensi Pembentukan Berdasarkan Evaluasi Regulasi Eksisting, Kajian dan Penelitian	Unit Penanggung jawab	Unit Terkait/Institusi	Target Penyelesaian
		4. Hal ini perlu di atur agar Korbinwas Pemda oleh Kemendagri memiliki batasan yang jelas dan terukur.			
D. Peraturan Menteri Dalam Negeri Tahun					
1.	RPMDN tentang Pedoman Peta Proses Bisnis Pemerintah Daerah	Dalam rangka memenuhi kebutuhan pengaturan sebagai pedoman pemerintah daerah untuk menyusun peta proses bisnis	Biro Organisasi dan Tatalaksana Sekretariat Jenderal	<ul style="list-style-type: none"> - Ditjen Otda - Ditjen Bina Keuda - Ditjen Bina Bangda - Itjen Kemendagri - Setjen - Kemenkumham 	2020
2.	RPMDN tentang Penyelenggaraan Kerja Sama Dalam Negeri Lingkup Kemendagri	Dalam rangka memenuhi kebutuhan pengaturan penyelenggaraan Kerja Sama Dalam Negeri Lingkup Kemendagri	Pusat Fasilitas Kerja Sama Sekretariat Jenderal	<ul style="list-style-type: none"> - Ditjen Otda - Ditjen Bina Keuda - Ditjen Bina Bangda - Ditjen Bina Adwil - Itjen Kemendagri - Setjen - Kemenkumham 	2020
3.	RPMDN tentang Pedoman Keprotokolan di Lingkungan Kementerian Dalam Negeri	Dalam rangka memenuhi kebutuhan pengaturan sebagai pedoman keprotokolan di Lingkungan Kementerian Dalam Negeri	Biro Administrasi Pimpinan Sekretariat Jenderal	<ul style="list-style-type: none"> - Ditjen Otda - Ditjen Bina Keuda - Ditjen Bina Bangda - Ditjen Bina Adwil - Itjen Kemendagri - Setjen - Kemenkumham 	2020
4.	RPMDN tentang Perencanaan Pengawasan Penyelenggaraan Pemerintahan Daerah 5 (lima) Tahun	Amanat Pasal 12 ayat (4) PP Nomor 12 Tahun 2017 tentang Pembinaan dan Pengawasan Penyelenggaraan Pemerintahan Daerah	Sekretariat Inspektorat Jenderal	<ul style="list-style-type: none"> - Ditjen Otda - Ditjen Bina Keuda - Ditjen Bina Bangda - Ditjen Bina Adwil - Itjen Kemendagri - Setjen - Kemenkumham 	2020

No.	Arah Kerangka Regulasi dan/atau Kebutuhan Regulasi	Urgensi Pembentukan Berdasarkan Evaluasi Regulasi Eksisting, Kajian dan Penelitian	Unit Penanggung jawab	Unit Terkait/Institusi	Target Penyelesaian
5.	RPMDN tentang Perubahan Peraturan Menteri Dalam Negeri Nomor 11 Tahun 2018 tentang Sistem Pengembangan SDM Aparatur Berbasis Kompetensi di Lingkungan Kemendagri dan Pemda	Merubah Peraturan Menteri Dalam Negeri Nomor 11 Tahun 2018 tentang Sistem Pengembangan SDM Aparatur Berbasis Kompetensi di Lingkungan Kemendagri dan Pemda karena sudah tidak sesuai dengan kondisi dan dalam rangka memperbaiki SDM Aparatur Berbasis Kompetensi	Pusat Pengembangan Kompetensi Fungsional dan Teknis BPSDM	- Biro Kepegawaian Setjen - Biro Hukum Setjen - Kemenkumham	2020
6.	RPMDN tentang Mekanisme Pelaporan Organisasi Kemasyarakatan	Tindak lanjut Peraturan Pemerintah Nomor 56 Tahun 2016 tentang Pelaksanaan Undang-Undang Nomor 17 Tahun 2013 tentang Organisasi Kemasyarakatan	Direktorat Organisasi Kemasyarakatan Ditjen Polpum	- Ditjen Otda - Ditjen Bina Keuda - Ditjen Bina Bangda - Ditjen Bina Adwil - Itjen Kemendagri - Setjen - Kemenkumham	2020
7.	RPMDN tentang Pedoman Penyusunan APBD TA 2021	Tindak lanjut Undang-Undang Nomor 23 Tahun 2014 tentang Pemerintahan Daerah, dan Peraturan Pemerintah Nomor 12 Tahun 2019 tentang Pengelolaan Keuangan Daerah	Direktorat Perencanaan Anggaran Ditjen Bina Keuda	- Ditjen Bina Keuda - Ditjen Polpum - Ditjen Bina Bangda - Ditjen Bina Adwil - Itjen Kemendagri - Setjen - Kemenkeu - Kemenkumham	2020
8.	RPMDN tentang Pedoman Perjalanan Dinas Daerah	Tindak lanjut Undang-Undang Nomor 23 Tahun 2014 tentang Pemerintahan Daerah, dan Peraturan Pemerintah Nomor 12 Tahun 2019 tentang Pengelolaan Keuangan Daerah	Direktorat Perencanaan Anggaran Ditjen Bina Keuda	- Ditjen Bina Keuda - Ditjen Polpum - Ditjen Bina Bangda - Ditjen Bina Adwil - Itjen Kemendagri - Setjen - Kemenkeu - Kemenkumham	2020

No.	Arah Kerangka Regulasi dan/atau Kebutuhan Regulasi	Urgensi Pembentukan Berdasarkan Evaluasi Regulasi Eksisting, Kajian dan Penelitian	Unit Penanggung jawab	Unit Terkait/Institusi	Target Penyelesaian
9.	RPMDN tentang Sistem Akuntansi Pemerintah Daerah	Tindak lanjut perubahan Peraturan Pemerintah Nomor 71 Tahun 2010 tentang Standar Akuntansi Pemerintahan	Direktorat Pertanggung jawab dan Pelaksanaan Keuangan Daerah Ditjen Bina Keuda	- Setjen - Kemenkeu - Kemenkumham	2020
10.	RPMDN tentang Anggaran KAS dan SPD	Tindak lanjut Peraturan Pemerintah Nomor 12 Tahun 2019 tentang Pengelolaan Keuangan Daerah	Direktorat Pertanggung jawab dan Pelaksanaan Keuangan Daerah Ditjen Bina Keuda	- Setjen - Kemenkeu - Kemenkumham	2020
11.	RPMDN tentang Elektronifikasi Pelaksanaan Transaksi NonTunai	<ul style="list-style-type: none"> - SE Mendagri No.910/1866/SJ tentang Implementasi Transaksi non tunai pada Pemerintah Provinsi - SE Mendagri No.910/1867/SJ tentang Implementasi Transaksi non tunai pada Kabupaten/Kota 	Direktorat Pertanggung jawab dan Pelaksanaan Keuangan Daerah Ditjen Bina Keuda	- Setjen - Kemenkeu - Kemenkumham	2020
12.	RPMDN tentang Jaminan Kecelakaan Kerja dan Kematian	<ul style="list-style-type: none"> - Peraturan Pemerintah Nomor 70 Tahun 2015 tentang Kecelakaan Kerja Dan Jaminan Kematian Bagi Pegawai Aparatur Sipil Negara - Peraturan Pemerintah Nomor 66 Tahun 2017 tentang Perubahan atas Peraturan Pemerintah Nomor 70 Tahun 2015 Tentang Jaminan Kecelakaan Kerja Dan Jaminan Kematian Bagi Pegawai Aparatur Sipil Negara 	Direktorat Pertanggung jawab dan Pelaksanaan Keuangan Daerah Ditjen Bina Keuda	- Setjen - BPJS Kesehatan - Kemenkumham	2020

No.	Arah Kerangka Regulasi dan/atau Kebutuhan Regulasi	Urgensi Pembentukan Berdasarkan Evaluasi Regulasi Eksisting, Kajian dan Penelitian	Unit Penanggung jawab	Unit Terkait/Institusi	Target Penyelesaian
		<p>- Peraturan Menteri Dalam Negeri Nomor 54 Tahun 2017 tentang Penyediaan, Pencairan, dan Pertanggungjawaban Iuran Jaminan Kecelakaan Kerja dan Jaminan Kematian yang Berasal dari Anggaran Pendapatan dan Belanja Daerah</p>			
13.	<p>RPMDN tentang Tata Cara Penatausahaan dan Penyusunan Laporan Pertanggungjawaban Bendahara Serta Penyampiannya</p>	<p>Amanat Peraturan Pemerintah Nomor 8 Tahun 2016 tentang Pelaporan Keuangan Dan Kinerja Instansi Pemerintah, serta mencabut Peraturan Menteri Dalam Negeri Nomor 55 Tahun 2008 tentang Tata Cara Penatausahaan dan Penyusunan Laporan Pertanggungjawaban Bendahara Serta Penyampiannya</p>	<p>Direktorat Pertanggung jawab dan Pelaksanaan Keuangan Daerah Ditjen Bina Keuda</p>	<p>- Setjen - Kemenkumham</p>	2020
14.	<p>RPMDN tentang Perubahan Peraturan Menteri Dalam Negeri Nomor 105 Tahun 2016 tentang Evaluasi Ranperda PDRD</p>	<p>Merubah Peraturan Menteri Dalam Negeri Nomor 105 Tahun 2016 tentang Evaluasi Ranperda PDRD serta sebagai tindak lanjut Undang-Undang Nomor 28 Tahun 2009 tentang Pajak Daerah dan Retribusi Daerah</p>	<p>Direktorat Pendapatan Daerah Ditjen Bina Keuda</p>	<p>- Setjen - Kemenkumham</p>	2020
15.	<p>RPMDN tentang Sistem Informasi Manajemen Polisi Pamong Praja</p>	<p>Amanat Pasal 32 ayat (4) Peraturan Pemerintah Nomor 16 Tahun 2018 tentang Satuan Polisi Pamong Praja</p>	<p>Direktorat Polisi Pamong Praja dan Perlindungan Masyarakat Ditjen Bina Adwil</p>	<p>- Setjen - Kemenkumham</p>	2020

No.	Arah Kerangka Regulasi dan/atau Kebutuhan Regulasi	Urgensi Pembentukan Berdasarkan Evaluasi Regulasi Eksisting, Kajian dan Penelitian	Unit Penanggung jawab	Unit Terkait/Institusi	Target Penyelesaian
16.	RPMDN tentang Logo, Bendera PATAKA dan Tata Upacara Satpol PP	Tindak lanjut Peraturan Pemerintah Nomor 16 Tahun 2018 tentang Satuan Polisi Pamong Praja dalam rangka memenuhi kebutuhan Norma Standar Prosedur Kriteria Satuan Polisi Pamong Praja	Direktorat Polisi Pamong Praja dan Perlindungan Masyarakat Ditjen Bina Adwil	- Setjen - Kemenkumham	2020
17.	RPMDN tentang Penyusunan Instrumen Kelengkapan Pelaksanaan Jabatan Fungsional Kebakaran dan Penyelamatan	Untuk memenuhi kebutuhan atas ditetapkannya PermenPAN dan RB Nomor 16 Tahun 2019 tentang Jabatan fungsional Pemadam Kebakaran	Direktorat Manajemen Penanggulangan Bencana dan Kebakaran Ditjen Bina Adwil	- Setjen - Kemenkumham	2020
18.	RPMDN tentang Pedoman Kompetensi Perangkat Daerah Penyelenggara Sub Urusan Kebakaran dan Penyelamatan	Untuk memenuhi kebutuhan Norma Standar Prosedur Kriteria Penyelenggaraan Pemadam Kebakaran	Direktorat Manajemen Penanggulangan Bencana dan Kebakaran Ditjen Bina Adwil	- Setjen - Kemenkumham	2020
19.	RPMDN tentang Standar Operasional Prosedur Investigasi Kejadian Kebakaran	Untuk memenuhi kebutuhan Standar Operasional Prosedur (SOP) Investigasi Kejadian Kebakaran	Direktorat Manajemen Penanggulangan Bencana dan Kebakaran	- Setjen - Kemenkumham	2020

No.	Arah Kerangka Regulasi dan/atau Kebutuhan Regulasi	Urgensi Pembentukan Berdasarkan Evaluasi Regulasi Eksisting, Kajian dan Penelitian	Unit Penanggung jawab	Unit Terkait/Institusi	Target Penyelesaian
			Ditjen Bina Adwil		
20.	RPMDN tentang Pedoman Pembinaan Organisasi Profesi Pelaksanaan Sub Urusan Kebakaran dan Penyelamatan	Untuk memenuhi kebutuhan dan sebagai pedoman Pembinaan Organisasi Profesi Pelaksanaan Sub Urusan Kebakaran dan Penyelamatan	Direktorat Manajemen Penanggulangan Bencana dan Kebakaran Ditjen Bina Adwil	- Setjen - Kemenkumham - Ditjen Otda	2020
21.	RPMDN tentang Formasi Jabatan Fungsional urusan kebakaran	Untuk memenuhi kebutuhan atas ditetapkannya PermenPAN dan RB Nomor 16 Tahun 2019 tentang Jabatan fungsional Pemadam Kebakaran	Direktorat Manajemen Penanggulangan Bencana dan Kebakaran Ditjen Bina Adwil	- Setjen - Kemenkumham	2020
22.	RPMDN tentang Kode dan Data Wilayah Administrasi Pemerintahan	Dalam rangka mendukung pelaksanaan administrasi pemerintahan, administrasi kependudukan, pembangunan, dan pembinaan kemasyarakatan di daerah, diperlukan kode dan data wilayah administrasi pemerintahan provinsi, kabupaten/kota, kecamatan dan kelurahan dan desa di seluruh Indonesia	Direktorat Toponimi dan Batas antar Daerah Ditjen Bina Adwil	- Setjen - Kemenkumham	2020

No.	Arah Kerangka Regulasi dan/atau Kebutuhan Regulasi	Urgensi Pembentukan Berdasarkan Evaluasi Regulasi Eksisting, Kajian dan Penelitian	Unit Penanggung jawab	Unit Terkait/Institusi	Target Penyelesaian
23.	RPMDN tentang Pengembangan Kapasitas Bidang Pemerintahan Desa	Dalam rangka mendukung pelaksanaan Pengembangan Kapasitas Bidang Pemerintahan Desa	Direktorat Fasilitasi Pengembangan Kapasitas Aparatur Desa Ditjen Bina Pempdes	- Setjen - Kemenkumham	2020
24.	RPMDN tentang Perubahan atas Permendagri Nomor 1 Tahun 2016 tentang Pedoman Pengelolaan Aset Desa	Amanat Peraturan Pemerintah Nomor 43 Tahun 2014 tentang Peraturan Pelaksanaan Undang-Undang Nomor 6 Tahun 2014 tentang Desa	Direktorat Fasilitasi Pengembangan Kapasitas Aparatur Desa Ditjen Bina Pempdes	- Setjen - Kemenkumham	2020
25.	RPMDN tentang Pengelolaan dan Pemanfaatan Teknologi Informasi	Dalam rangka memenuhi kebutuhan pengaturan terkait Pengelolaan dan Pemanfaatan Teknologi Informasi	Pusat Data dan Sistem Informasi Sekretariat Jenderal	- Setjen - Kemenkumham	2020
26.	RPMDN tentang Tata Kelola Pegawai Pemerintah dengan Perjanjian Kerja di lingkungan Kementerian Dalam Negeri	Dalam rangka memenuhi kebutuhan pengaturan terkait Tata Kelola Pegawai Pemerintah dengan Perjanjian Kerja di lingkungan Kementerian Dalam Negeri	Biro Kepegawaian Sekretariat Jenderal	- Setjen - Kemenkumham	2020
27.	RPMDN tentang Penghargaan ASN Kementerian Dalam Negeri	Dalam rangka memenuhi kebutuhan dalam pemberian apresiasi terhadap ASN di Lingkungan Kementerian Dalam Negeri	Biro Kepegawaian Sekretariat Jenderal	- Setjen - Kemenkumham	2020

No.	Arah Kerangka Regulasi dan/atau Kebutuhan Regulasi	Urgensi Pembentukan Berdasarkan Evaluasi Regulasi Eksisting, Kajian dan Penelitian	Unit Penanggung jawab	Unit Terkait/Institusi	Target Penyelesaian
28.	RPMDN tentang Pola Karier di lingkungan Kementerian Dalam Negeri	<p>Dalam rangka mewujudkan penyelenggaraan tugas pemerintahan dan pembangunan diperlukan PNS yang profesional, bertanggung jawab, jujur dan adil</p> <p>melalui pembinaan yang dilaksanakan berdasarkan sistim prestasi kerja dan sistim karier</p>	Biro Kepegawaian Sekretariat Jenderal	<ul style="list-style-type: none"> - Setjen - Kemenkumham 	2020
29.	RPMDN tentang Manajemen Talenta Kementerian Dalam Negeri	Dalam rangka memenuhi kebutuhan pengelolaan manajemen talenta ASN di Lingkungan Kementerian Dalam Negeri	Biro Kepegawaian Sekretariat Jenderal	<ul style="list-style-type: none"> - Setjen - Kemenkumham 	2020
30.	RPMDN tentang Tata Cara Tuntutan Ganti Kerugian Negara terhadap Pegawai Negeri bukan Bendahara di lingkungan Kementerian Dalam Negeri	Amanat Pasal 54 Peraturan Pemerintah Nomor 38 Tahun 2016 tentang Tata Cara Tuntutan Ganti Kerugian Negara/Daerah Terhadap Pegawai Negeri Bukan Bendahara atau Pejabat Lain	Biro Keuangan dan Aset Sekretariat Jenderal	<ul style="list-style-type: none"> - Setjen - Kemenkumham 	2020
31.	RPMDN tentang Pedoman Pengelolaan Pengaduan di lingkungan Kementerian Dalam Negeri dan Pemerintah Daerah	Dalam rangka memenuhi kebutuhan sebagai Pedoman Pengelolaan Pengaduan di lingkungan Kementerian Dalam Negeri dan Pemerintah Daerah	Pusat Penerangan Sekretariat Jenderal	<ul style="list-style-type: none"> - Setjen - Kemenkumham 	2020
32.	RPMDN tentang Perubahan Peraturan Menteri Dalam Negeri Nomor 13 Tahun 2011 tentang Kehumasan	Merubah Peraturan Menteri Dalam Negeri Nomor 13 Tahun 2011 tentang	Pusat Penerangan	<ul style="list-style-type: none"> - Setjen - Kemenkumham 	2020

No.	Arah Kerangka Regulasi dan/atau Kebutuhan Regulasi	Urgensi Pembentukan Berdasarkan Evaluasi Regulasi Eksisting, Kajian dan Penelitian	Unit Penanggung jawab	Unit Terkait/Institusi	Target Penyelesaian
		Kehumasan karena sudah tidak sesuai dengan kondisi dan kebutuhan	Sekretariat Jenderal		
33.	RPMDN tentang Pedoman Pemantauan, Pelaporan dan Evaluasi Pelaksanaan Otonomi Khusus dan Keistimewaan	Dalam rangka memenuhi kebutuhan sebagai Pedoman Pelaksanaan Pemantauan, Pelaporan dan Evaluasi Pelaksanaan Otonomi Khusus dan Keistimewaan	Direktorat Penataan Daerah, Otonomi Khusus dan DPOD Ditjen Otonomi Daerah	- Setjen - Kemenkumham	2020
34.	RPMDN tentang Perubahan Peraturan Menteri Dalam Negeri Nomor 57 Tahun 2017 tentang Pendaftaran dan Pengelolaan Sistem Informasi Organisasi Kemasyarakatan	Merubah Peraturan Menteri Dalam Negeri Nomor 57 Tahun 2017 tentang Pendaftaran dan Pengelolaan Sistem Informasi Organisasi Kemasyarakatan karena sudah tidak sesuai dengan kondisi dan kebutuhan	Direktorat Organisasi Kemasyarakatan Ditjen Polpum	- Setjen - Kemenkumham	2020
35.	RPMDN tentang Perubahan Peraturan Menteri Dalam Negeri Nomor 34 Tahun 2015 tentang Spesifikasi Teknis Perangkat Pembaca KTP-el	Merubah Peraturan Menteri Dalam Negeri Nomor 34 Tahun 2015 tentang Spesifikasi Teknis Perangkat Pembaca KTP-el karena sudah tidak sesuai dengan kondisi dan kebutuhan	Direktorat Fasilitasi Pemanfaatan Data dan Dokumen Kependudukan Ditjen Dukcapil	- Setjen - Kemenkumham	2020
36.	RPMDN tentang Penduduk Pelintas Batas	Amanat Pasal 38 Peraturan Pemerintah Nomor 40 Tahun 2019 tentang Pelaksanaan Undang-Undang Nomor 23 Tahun 2006 Tentang	Direktorat Pendaftaran Penduduk Ditjen Dukcapil	- Setjen - Kemenkumham	2020

No.	Arah Kerangka Regulasi dan/atau Kebutuhan Regulasi	Urgensi Pembentukan Berdasarkan Evaluasi Regulasi Eksisting, Kajian dan Penelitian	Unit Penanggung jawab	Unit Terkait/Institusi	Target Penyelesaian
		Administrasi Kependudukan Sebagaimana telah Diubah dengan Undang-Undang Nomor 24 Tahun 2013 tentang Perubahan atas Undang-Undang Nomor 23 Tahun 2006 tentang Administrasi Kependudukan			
37.	RPMDN tentang Perubahan Peraturan Menteri Dalam Negeri Nomor 14 Tahun 2015 tentang Pedoman Pendataan Penduduk Non-Permanen	Merubah Peraturan Menteri Dalam Negeri Nomor 14 Tahun 2015 tentang Pedoman Pendataan Penduduk Non-Permanen karena sudah tidak sesuai dengan kondisi dan kebutuhan	Direktorat Pendaftaran Penduduk Ditjen Dukcapil	- Setjen - Kemenkumham	2020
38.	RPMDN tentang Surat Keterangan Pengganti Tanda Identitas	Dalam rangka memenuhi kebutuhan pengaturan terkait Surat Keterangan Pengganti Tanda Identitas	Direktorat Pendaftaran Penduduk Ditjen Dukcapil	- Setjen - Kemenkumham	2020
39.	RPMDN tentang Tata Cara Pembinaan dan Pengawasan Penyelenggaraan Urusan Administrasi Kependudukan	Amanat Pasal 65 Peraturan Pemerintah Nomor 40 Tahun 2019 tentang Pelaksanaan Undang-Undang Nomor 23 Tahun 2006 Tentang Administrasi Kependudukan Sebagaimana telah Diubah dengan Undang-Undang Nomor 24 Tahun 2013 tentang Perubahan atas Undang-	Direktorat Bina Aparatur Ditjen Dukcapil	- Setjen - Kemenkumham	2020

No.	Arah Kerangka Regulasi dan/atau Kebutuhan Regulasi	Urgensi Pembentukan Berdasarkan Evaluasi Regulasi Eksisting, Kajian dan Penelitian	Unit Penanggung jawab	Unit Terkait/Institusi	Target Penyelesaian
		Undang Nomor 23 Tahun 2006 tentang Administrasi Kependudukan			
40.	RPMDN tentang Perencanaan Pembangunan di Desa	Amanat Peraturan Pemerintah Nomor 43 Tahun 2014 tentang Peraturan Pelaksanaan Undang-Undang Nomor 6 Tahun 2014 tentang Desa serta mencabut Peraturan Menteri Dalam Negeri Nomor 114 Tahun 2014 tentang Pedoman Pembangunan Desa	Direktorat Kelembagaan dan Kerja Sama Desa Ditjen Bina Pempdes	- Setjen - Kemenkumham	2020
41.	RPMDN tentang Perubahan Peraturan Menteri Dalam Negeri Nomor 12 Tahun 2017 tentang Pedoman Penyusunan dan Pendayagunaan Data Profil Desa dan Kelurahan	Merubah Peraturan Menteri Dalam Negeri Nomor 12 Tahun 2017 tentang Pedoman Penyusunan dan Pendayagunaan Data Profil Desa dan Kelurahan karena sudah tidak sesuai dengan kondisi dan kebutuhan	Direktorat Evaluasi Perkembangan Desa Ditjen Bina Pempdes	- Kementerian Keuangan - Setjen - Kemenkumham	2020
42.	RPMDN tentang Perubahan Peraturan Menteri Dalam Negeri Nomor 81 Tahun 2015 tentang Evaluasi Perkembangan Desa	Merubah Peraturan Menteri Dalam Negeri Nomor 81 Tahun 2015 tentang Evaluasi Perkembangan Desa karena sudah tidak sesuai dengan kondisi dan kebutuhan	Direktorat Evaluasi Perkembangan Desa Ditjen Bina Pempdes	- Setjen - Kemenkumham	2020
43.	RPMDN tentang Perangkat Daerah Bidang Pemberdayaan Masyarakat Desa	Dalam rangka memenuhi kebutuhan pengaturan terkait Perangkat Daerah Bidang Pemberdayaan Masyarakat Desa	Ditjen Bina Pempdes	- Setjen - Kemenkumham	2020

No.	Arah Kerangka Regulasi dan/atau Kebutuhan Regulasi	Urgensi Pembentukan Berdasarkan Evaluasi Regulasi Eksisting, Kajian dan Penelitian	Unit Penanggung jawab	Unit Terkait/Institusi	Target Penyelesaian
44.	RPMDN tentang Bagan Akun Standar Pemerintah Daerah	Tindak lanjut Peraturan Pemerintah Nomor 12 Tahun 2019 tentang Pengelolaan Keuangan Daerah	Direktorat Pertanggungjawab dan Pelaksanaan Keuangan Daerah Ditjen Bina Keuda	- Setjen - Kemenkumham - Kementerian Keuangan	2020
45.	RPMDN tentang Barang Milik Daerah	Amanat Peraturan Pemerintah Nomor 27 Tahun 2014 tentang Pengelolaan Barang Milik Negara/Daerah	Direktorat Pertanggungjawab dan Pelaksanaan Keuangan Daerah Ditjen Bina Keuda	- Setjen - Kemenkumham - Kementerian Keuangan	2020
46.	RPMDN tentang Insentif atas Kepala Daerah sebagai Wakil Pemegang Saham	Amanat Peraturan Pemerintah Nomor 54 Tahun 2017 tentang Badan Usaha Milik Daerah	Direktorat BMD, BUMD, dan BLUD Ditjen Bina Keuda	- Setjen - Kemenkumham	2020
47.	RPMDN tentang Perubahan Peraturan Menteri Dalam Negeri Nomor 17 Tahun 2016 tentang Pedoman Penelitian dan Pengembangan di Kementerian Dalam Negeri dan Pemerintahan Daerah	Merubah Peraturan Menteri Dalam Negeri Nomor 17 Tahun 2016 tentang Pedoman Penelitian dan Pengembangan di Kementerian Dalam Negeri dan Pemerintahan Daerah karena sudah tidak sesuai dengan kondisi dan kebutuhan	Sekretariat Badan Penelitian dan Pengembangan	- Setjen - Kemenkumham	2020
48.	RPMDN tentang Batas Daerah Kabupaten Indragiri Hulu dengan Kabupaten Pelalawan Provinsi Riau	Pelaksanaan Pasal 401 ayat (1) Undang-Undang Nomor 23 Tahun 2014 tentang Pemerintahan Daerah dan Undang-Undang Pembentukan Daerah.	Ditjen Bina Administrasi Kewilayahan	- Badan Informasi Geospasial - Direktorat Toponimi Angkatan Darat	2020

No.	Arah Kerangka Regulasi dan/atau Kebutuhan Regulasi	Urgensi Pembentukan Berdasarkan Evaluasi Regulasi Eksisting, Kajian dan Penelitian	Unit Penanggung jawab	Unit Terkait/Institusi	Target Penyelesaian
49.	RPMDN tentang Batas Daerah Kabupaten Pelalawan dengan Kabupaten Kuantan Singingi Provinsi Riau	Pelaksanaan Pasal 401 ayat (1) Undang-Undang Nomor 23 Tahun 2014 tentang Pemerintahan Daerah dan Undang-Undang Pembentukan Daerah.	Ditjen Bina Administrasi Kewilayahan	– Badan Informasi Geospasial – Direktorat Toponimi Angkatan Darat	2020
50.	RPMDN tentang Batas Daerah Kota Padang dengan Kabupaten Padang Pariaman Provinsi Sumatera Barat	Pelaksanaan Pasal 401 ayat (1) Undang-Undang Nomor 23 Tahun 2014 tentang Pemerintahan Daerah dan Undang-Undang Pembentukan Daerah.	Ditjen Bina Administrasi Kewilayahan	– Badan Informasi Geospasial – Direktorat Toponimi Angkatan Darat	2020
51.	RPMDN tentang Batas Daerah Kabupaten Lampung Barat dengan Kabupaten Pesisir Barat Provinsi Lampung	Pelaksanaan Pasal 401 ayat (1) Undang-Undang Nomor 23 Tahun 2014 tentang Pemerintahan Daerah dan Undang-Undang Pembentukan Daerah.	Ditjen Bina Administrasi Kewilayahan	– Badan Informasi Geospasial – Direktorat Toponimi Angkatan Darat	2020
52.	RPMDN tentang Batas Daerah Kabupaten Lampung Selatan dengan Kabupaten Pesawaran Provinsi Lampung	Pelaksanaan Pasal 401 ayat (1) Undang-Undang Nomor 23 Tahun 2014 tentang Pemerintahan Daerah dan Undang-Undang Pembentukan Daerah.	Ditjen Bina Administrasi Kewilayahan	– Badan Informasi Geospasial – Direktorat Toponimi Angkatan Darat	2020
53.	RPMDN tentang Batas Daerah Kabupaten Tanggamus dengan Kabupaten Pesawaran Provinsi Lampung	Pelaksanaan Pasal 401 ayat (1) Undang-Undang Nomor 23 Tahun 2014 tentang Pemerintahan Daerah dan Undang-Undang Pembentukan Daerah.	Ditjen Bina Administrasi Kewilayahan	– Badan Informasi Geospasial – Direktorat Toponimi Angkatan Darat	2020
54.	RPMDN tentang Batas Daerah Kabupaten Tanggamus dengan Kabupaten Pringsewu Provinsi Lampung	Pelaksanaan Pasal 401 ayat (1) Undang-Undang Nomor 23 Tahun 2014 tentang Pemerintahan Daerah dan Undang-Undang Pembentukan Daerah.	Ditjen Bina Administrasi Kewilayahan	– Badan Informasi Geospasial – Direktorat Toponimi Angkatan Darat	2020

No.	Arah Kerangka Regulasi dan/atau Kebutuhan Regulasi	Urgensi Pembentukan Berdasarkan Evaluasi Regulasi Eksisting, Kajian dan Penelitian	Unit Penanggung jawab	Unit Terkait/Institusi	Target Penyelesaian
55.	RPMDN tentang Batas Daerah Kabupaten Way Kanan dengan Kabupaten Lampung Barat Provinsi Lampung	Pelaksanaan Pasal 401 ayat (1) Undang-Undang Nomor 23 Tahun 2014 tentang Pemerintahan Daerah dan Undang-Undang Pembentukan Daerah.	Ditjen Bina Administrasi Kewilayahan	– Badan Informasi Geospasial – Direktorat Toponimi Angkatan Darat	2020
56.	RPMDN tentang Batas Daerah Kabupaten Rokan Hulu dengan Kabupaten Rokan Hilir Provinsi Riau	Pelaksanaan Pasal 401 ayat (1) Undang-Undang Nomor 23 Tahun 2014 tentang Pemerintahan Daerah dan Undang-Undang Pembentukan Daerah.	Ditjen Bina Administrasi Kewilayahan	– Badan Informasi Geospasial – Direktorat Toponimi Angkatan Darat	2020
57.	RPMDN tentang Batas Daerah Kabupaten Rokan Hulu dengan Kabupaten Bengkalis Provinsi Riau	Pelaksanaan Pasal 401 ayat (1) Undang-Undang Nomor 23 Tahun 2014 tentang Pemerintahan Daerah dan Undang-Undang Pembentukan Daerah.	Ditjen Bina Administrasi Kewilayahan	– Badan Informasi Geospasial – Direktorat Toponimi Angkatan Darat	2020
58.	Batas Daerah antara Kota Dumai dengan Kabupaten Bengkalis Provinsi Riau	Pelaksanaan Pasal 401 ayat (1) Undang-Undang Nomor 23 Tahun 2014 tentang Pemerintahan Daerah dan Undang-Undang Pembentukan Daerah.	Ditjen Bina Administrasi Kewilayahan	– Badan Informasi Geospasial – Direktorat Toponimi Angkatan Darat	2020
59.	RPMDN tentang Batas Daerah Kabupaten Tapanuli Selatan dengan Padang Lawas Provinsi Sumatera Utara	Pelaksanaan Pasal 401 ayat (1) Undang-Undang Nomor 23 Tahun 2014 tentang Pemerintahan Daerah dan Undang-Undang Pembentukan Daerah.	Ditjen Bina Administrasi Kewilayahan	– Badan Informasi Geospasial – Direktorat Toponimi Angkatan Darat	2020
60.	RPMDN tentang Batas Daerah Kabupaten Karo dengan Kabupaten Deli Serdang Provinsi Sumatera Utara	Pelaksanaan Pasal 401 ayat (1) Undang-Undang Nomor 23 Tahun 2014 tentang Pemerintahan Daerah dan Undang-Undang Pembentukan Daerah.	Ditjen Bina Administrasi Kewilayahan	– Badan Informasi Geospasial – Direktorat Toponimi Angkatan Darat	2020

No.	Arah Kerangka Regulasi dan/atau Kebutuhan Regulasi	Urgensi Pembentukan Berdasarkan Evaluasi Regulasi Eksisting, Kajian dan Penelitian	Unit Penanggung jawab	Unit Terkait/Institusi	Target Penyelesaian
61.	RPMDN tentang Batas Daerah Kabupaten Tapanuli Tengah dengan Kabupaten Tapanuli Utara Provinsi Sumatera Utara	Pelaksanaan Pasal 401 ayat (1) Undang-Undang Nomor 23 Tahun 2014 tentang Pemerintahan Daerah dan Undang-Undang Pembentukan Daerah.	Ditjen Bina Administrasi Kewilayahan	- Badan Informasi Geospasial - Direktorat Toponimi Angkatan Darat	2020
62.	RPMDN tentang Batas Daerah Kabupaten Muara Enim dengan Kota Prabumulih Provinsi Sumatera Selatan	Pelaksanaan Pasal 401 ayat (1) Undang-Undang Nomor 23 Tahun 2014 tentang Pemerintahan Daerah dan Undang-Undang Pembentukan Daerah.	Ditjen Bina Administrasi Kewilayahan	- Badan Informasi Geospasial - Direktorat Toponimi Angkatan Darat	2020
63.	RPMDN tentang Batas Daerah Kota Prabumulih dengan Kabupaten Ogan Ilir Provinsi Sumatera Selatan	Pelaksanaan Pasal 401 ayat (1) Undang-Undang Nomor 23 Tahun 2014 tentang Pemerintahan Daerah dan Undang-Undang Pembentukan Daerah.	Ditjen Bina Administrasi Kewilayahan	- Badan Informasi Geospasial - Direktorat Toponimi Angkatan Darat	2020
64.	RPMDN tentang Batas Daerah antara Kabupaten Ogan Ilir dengan Kota Palembang Provinsi Sumatera Selatan	Pelaksanaan Pasal 401 ayat (1) Undang-Undang Nomor 23 Tahun 2014 tentang Pemerintahan Daerah dan Undang-Undang Pembentukan Daerah.	Ditjen Bina Administrasi Kewilayahan	- Badan Informasi Geospasial - Direktorat Toponimi Angkatan Darat	2020
65.	RPMDN tentang Batas Daerah Kabupaten Aceh Timur dengan Kabupaten Aceh Tengah di Aceh	Pelaksanaan Pasal 401 ayat (1) Undang-Undang Nomor 23 Tahun 2014 tentang Pemerintahan Daerah dan Undang-Undang Pembentukan Daerah.	Ditjen Bina Administrasi Kewilayahan	- Badan Informasi Geospasial - Direktorat Toponimi Angkatan Darat	2020
66.	RPMDN tentang Batas Daerah Kabupaten Aceh Besar dengan Kabupaten Aceh Jaya di Aceh	Pelaksanaan Pasal 401 ayat (1) Undang-Undang Nomor 23 Tahun 2014 tentang Pemerintahan Daerah dan Undang-Undang Pembentukan Daerah.	Ditjen Bina Administrasi Kewilayahan	- Badan Informasi Geospasial - Direktorat Toponimi Angkatan Darat	2020

No.	Arah Kerangka Regulasi dan/atau Kebutuhan Regulasi	Urgensi Pembentukan Berdasarkan Evaluasi Regulasi Eksisting, Kajian dan Penelitian	Unit Penanggung jawab	Unit Terkait/Institusi	Target Penyelesaian
67.	RPMDN tentang Batas Daerah Kabupaten Musi Rawas dengan Kabupaten Empat Lawang Provinsi Sumatera Selatan	Pelaksanaan Pasal 401 ayat (1) Undang-Undang Nomor 23 Tahun 2014 tentang Pemerintahan Daerah dan Undang-Undang Pembentukan Daerah.	Ditjen Bina Administrasi Kewilayahan	– Badan Informasi Geospasial – Direktorat Toponimi Angkatan Darat	2020
68.	RPMDN tentang Batas Daerah Kabupaten Banyuasin dengan Kabupaten Ogan Ilir Provinsi Sumatera Selatan	Pelaksanaan Pasal 401 ayat (1) Undang-Undang Nomor 23 Tahun 2014 tentang Pemerintahan Daerah dan Undang-Undang Pembentukan Daerah.	Ditjen Bina Administrasi Kewilayahan	– Badan Informasi Geospasial – Direktorat Toponimi Angkatan Darat	2020
69.	RPMDN tentang Batas Daerah Antara Kabupaten Wajo Dengan Kabupaten Luwu Provinsi Sulawesi Selatan	Pelaksanaan Pasal 401 ayat (1) Undang-Undang Nomor 23 Tahun 2014 tentang Pemerintahan Daerah dan Undang-Undang Pembentukan Daerah.	Ditjen Bina Administrasi Kewilayahan	– Badan Informasi Geospasial – Direktorat Toponimi Angkatan Darat	2020
70.	RPMDN tentang Batas Daerah Antara Kabupaten Bone Dengan Kabupaten Sinjai Provinsi Sulawesi Selatan	Pelaksanaan Pasal 401 ayat (1) Undang-Undang Nomor 23 Tahun 2014 tentang Pemerintahan Daerah dan Undang-Undang Pembentukan Daerah.	Ditjen Bina Administrasi Kewilayahan	– Badan Informasi Geospasial – Direktorat Toponimi Angkatan Darat	2020
71.	RPMDN tentang Batas Daerah Antara Kabupaten Tana Toraja Provinsi Sulawesi Selatan Dengan Kabupaten Mamuju Provinsi Sulawesi Barat	Pelaksanaan Pasal 401 ayat (1) Undang-Undang Nomor 23 Tahun 2014 tentang Pemerintahan Daerah dan Undang-Undang Pembentukan Daerah.	Ditjen Bina Administrasi Kewilayahan	– Badan Informasi Geospasial – Direktorat Toponimi Angkatan Darat	2020
72.	RPMDN tentang Batas Daerah Kabupaten Luwu Utara Provinsi Sulawesi Selatan Dengan Kabupaten Mamuju Tengah Provinsi Sulawesi Barat	Pelaksanaan Pasal 401 ayat (1) Undang-Undang Nomor 23 Tahun 2014 tentang Pemerintahan Daerah dan Undang-Undang Pembentukan Daerah.	Ditjen Bina Administrasi Kewilayahan	– Badan Informasi Geospasial – Direktorat Toponimi Angkatan Darat	2020

No.	Arah Kerangka Regulasi dan/atau Kebutuhan Regulasi	Urgensi Pembentukan Berdasarkan Evaluasi Regulasi Eksisting, Kajian dan Penelitian	Unit Penanggung jawab	Unit Terkait/Institusi	Target Penyelesaian
73.	RPMDN tentang Batas Daerah Antara Kabupaten Toraja Utara Provinsi Sulawesi Selatan Dengan Kabupaten Mamuju Provinsi Sulawesi Barat	Pelaksanaan Pasal 401 ayat (1) Undang-Undang Nomor 23 Tahun 2014 tentang Pemerintahan Daerah dan Undang-Undang Pembentukan Daerah.	Ditjen Bina Administrasi Kewilayahan	– Badan Informasi Geospasial – Direktorat Toponimi Angkatan Darat	2020
74.	RPMDN tentang Batas Daerah Antara Kabupaten Pasangkayu Dengan Kabupaten Mamuju tengah Provinsi Sulawesi Barat	Pelaksanaan Pasal 401 ayat (1) Undang-Undang Nomor 23 Tahun 2014 tentang Pemerintahan Daerah dan Undang-Undang Pembentukan Daerah.	Ditjen Bina Administrasi Kewilayahan	– Badan Informasi Geospasial – Direktorat Toponimi Angkatan Darat	2020
75.	RPMDN tentang Batas Daerah Kabupaten Mamuju Tengah Dengan Kabupaten Mamuju Provinsi Sulawesi Barat	Pelaksanaan Pasal 401 ayat (1) Undang-Undang Nomor 23 Tahun 2014 tentang Pemerintahan Daerah dan Undang-Undang Pembentukan Daerah.	Ditjen Bina Administrasi Kewilayahan	– Badan Informasi Geospasial – Direktorat Toponimi Angkatan Darat	2020
76.	RPMDN tentang Batas Daerah Kabupaten Pinrang Provinsi Sulawesi Selatan Dengan Kabupaten Mamasa Provinsi Sulawesi Barat	Pelaksanaan Pasal 401 ayat (1) Undang-Undang Nomor 23 Tahun 2014 tentang Pemerintahan Daerah dan Undang-Undang Pembentukan Daerah.	Ditjen Bina Administrasi Kewilayahan	– Badan Informasi Geospasial – Direktorat Toponimi Angkatan Darat	2020
77.	RPMDN tentang Batas Daerah Pinrang Provinsi Sulawesi Selatan Dengan Kabupaten Polewali Mandar Provinsi Sulawesi Barat	Pelaksanaan Pasal 401 ayat (1) Undang-Undang Nomor 23 Tahun 2014 tentang Pemerintahan Daerah dan Undang-Undang Pembentukan Daerah.	Ditjen Bina Administrasi Kewilayahan	– Badan Informasi Geospasial – Direktorat Toponimi Angkatan Darat	2020
78.	RPMDN tentang Batas Daerah Antara Kabupaten Jombang Dengan Kabupaten Kediri Provinsi Jawa timur	Pelaksanaan Pasal 401 ayat (1) Undang-Undang Nomor 23 Tahun 2014 tentang Pemerintahan Daerah dan Undang-Undang Pembentukan Daerah.	Ditjen Bina Administrasi Kewilayahan	– Badan Informasi Geospasial – Direktorat Toponimi Angkatan Darat	2020

No.	Arah Kerangka Regulasi dan/atau Kebutuhan Regulasi	Urgensi Pembentukan Berdasarkan Evaluasi Regulasi Eksisting, Kajian dan Penelitian	Unit Penanggung jawab	Unit Terkait/Institusi	Target Penyelesaian
79.	RPMDN tentang Batas Daerah Kabupaten Jember Dengan Kabupaten Probolinggo Provinsi Jawa timur	Pelaksanaan Pasal 401 ayat (1) Undang-Undang Nomor 23 Tahun 2014 tentang Pemerintahan Daerah dan Undang-Undang Pembentukan Daerah.	Ditjen Bina Administrasi Kewilayahan	- Badan Informasi Geospasial - Direktorat Toponimi Angkatan Darat	2020
80.	RPMDN tentang Batas Daerah Kabupaten Ponorogo Dengan Kabupaten Trenggalek Provinsi Jawa Timur	Pelaksanaan Pasal 401 ayat (1) Undang-Undang Nomor 23 Tahun 2014 tentang Pemerintahan Daerah dan Undang-Undang Pembentukan Daerah.	Ditjen Bina Administrasi Kewilayahan	- Badan Informasi Geospasial - Direktorat Toponimi Angkatan Darat	2020
81.	RPMDN tentang Batas Daerah Antara Kota Banjarbaru Dengan Tanah Laut Provinsi Kalimantan Selatan	Pelaksanaan Pasal 401 ayat (1) Undang-Undang Nomor 23 Tahun 2014 tentang Pemerintahan Daerah dan Undang-Undang Pembentukan Daerah.	Ditjen Bina Administrasi Kewilayahan	- Badan Informasi Geospasial - Direktorat Toponimi Angkatan Darat	2020
82.	RPMDN tentang Batas Daerah Kabupaten Sanggau Dengan Kabupaten Kubu Raya Provinsi Kalimantan Barat	Pelaksanaan Pasal 401 ayat (1) Undang-Undang Nomor 23 Tahun 2014 tentang Pemerintahan Daerah dan Undang-Undang Pembentukan Daerah.	Ditjen Bina Administrasi Kewilayahan	- Badan Informasi Geospasial - Direktorat Toponimi Angkatan Darat	2020
83.	RPMDN tentang Batas Daerah Kabupaten Sintang Dengan Kabupaten Melawi Provinsi Kalimantan Barat	Pelaksanaan Pasal 401 ayat (1) Undang-Undang Nomor 23 Tahun 2014 tentang Pemerintahan Daerah dan Undang-Undang Pembentukan Daerah.	Ditjen Bina Administrasi Kewilayahan	- Badan Informasi Geospasial - Direktorat Toponimi Angkatan Darat	2020
84.	RPMDN tentang Batas Daerah Antara Kabupaten Barito Kuala Provinsi Kalimantan Selatan Dengan Kabupaten Kapuas Provinsi Kalimantan tengah	Pelaksanaan Pasal 401 ayat (1) Undang-Undang Nomor 23 Tahun 2014 tentang Pemerintahan Daerah dan Undang-Undang Pembentukan Daerah.	Ditjen Bina Administrasi Kewilayahan	- Badan Informasi Geospasial - Direktorat Toponimi Angkatan Darat	2020

No.	Arah Kerangka Regulasi dan/atau Kebutuhan Regulasi	Urgensi Pembentukan Berdasarkan Evaluasi Regulasi Eksisting, Kajian dan Penelitian	Unit Penanggung jawab	Unit Terkait/Institusi	Target Penyelesaian
85.	RPMDN tentang Batas Daerah Kabupaten Kaimana Provinsi Papua Barat dengan Kabupaten Mimika Provinsi Papua	Pelaksanaan Pasal 401 ayat (1) Undang-Undang Nomor 23 Tahun 2014 tentang Pemerintahan Daerah dan Undang-Undang Pembentukan Daerah.	Ditjen Bina Administrasi Kewilayahan	- Badan Informasi Geospasial - Direktorat Toponimi Angkatan Darat	2020
86.	RPMDN tentang Batas Daerah Kabupaten Buol Provinsi Sulawesi Tengah dengan Kabupaten Gorontalo Utara Provinsi Gorontalo	Pelaksanaan Pasal 401 ayat (1) Undang-Undang Nomor 23 Tahun 2014 tentang Pemerintahan Daerah dan Undang-Undang Pembentukan Daerah.	Ditjen Bina Administrasi Kewilayahan	- Badan Informasi Geospasial - Direktorat Toponimi Angkatan Darat	2020
87.	RPMDN tentang Batas Daerah Antara Kabupaten Biak Numfor dengan Kabupaten Supiori Provinsi Papua	Pelaksanaan Pasal 401 ayat (1) Undang-Undang Nomor 23 Tahun 2014 tentang Pemerintahan Daerah dan Undang-Undang Pembentukan Daerah.	Ditjen Bina Administrasi Kewilayahan	- Badan Informasi Geospasial - Direktorat Toponimi Angkatan Darat	2020
88.	RPMDN tentang Batas Daerah Antara Kabupaten Sumba Barat dengan Kabupaten Sumba Barat Daya Nusa Tenggara Timur	Pelaksanaan Pasal 401 ayat (1) Undang-Undang Nomor 23 Tahun 2014 tentang Pemerintahan Daerah dan Undang-Undang Pembentukan Daerah.	Ditjen Bina Administrasi Kewilayahan	- Badan Informasi Geospasial - Direktorat Toponimi Angkatan Darat	2020
89.	RPMDN tentang Batas Daerah Antara Kabupaten Sumba Barat dengan Kabupaten Sumba Tengah Provinsi Nusa Tenggara Timur	Pelaksanaan Pasal 401 ayat (1) Undang-Undang Nomor 23 Tahun 2014 tentang Pemerintahan Daerah dan Undang-Undang Pembentukan Daerah.	Ditjen Bina Administrasi Kewilayahan	- Badan Informasi Geospasial - Direktorat Toponimi Angkatan Darat	2020
90.	RPMDN tentang Batas Daerah Antara Kabupaten Asmat dengan Kabupaten Mimika Provinsi Papua	Pelaksanaan Pasal 401 ayat (1) Undang-Undang Nomor 23 Tahun 2014 tentang Pemerintahan Daerah dan Undang-Undang Pembentukan Daerah.	Ditjen Bina Administrasi Kewilayahan	- Badan Informasi Geospasial - Direktorat Toponimi Angkatan Darat	2020

No.	Arah Kerangka Regulasi dan/atau Kebutuhan Regulasi	Urgensi Pembentukan Berdasarkan Evaluasi Regulasi Eksisting, Kajian dan Penelitian	Unit Penanggung jawab	Unit Terkait/Institusi	Target Penyelesaian
91.	RPMDN tentang Batas Daerah Antara Kabupaten Keerom dengan Kota Jayapura Provinsi Papua	Pelaksanaan Pasal 401 ayat (1) Undang-Undang Nomor 23 Tahun 2014 tentang Pemerintahan Daerah dan Undang-Undang Pembentukan Daerah	Ditjen Bina Administrasi Kewilayahan	– Badan Informasi Geospasial – Direktorat Toponimi Angkatan Darat	2020
2021					
92.	RPMDN tentang Kode dan Data Wilayah Administrasi Pemerintahan	Merupakan Permendagri Tahunan yang perlu disesuaikan berdasarkan hasil pemutakhiran kode dan data wilayah administrasi pemerintahan, terdapat beberapa perubahan nama kabupaten, penataan kecamatan, kelurahan dan desa, perubahan nama kecamatan, perubahan redaksional nama kecamatan, kelurahan dan desa atau sebutan lainnya	1. Ditjen Bina Administrasi Kewilayahan 2. Ditjen Pemerintahan Desa 3. Ditjen Otonomi Daerah	Kementerian Dalam Negeri	2021
93.	RPMDN tentang Pedoman Tata Cara Penghitungan Dasar Pengenaan Pajak Kendaraan Bermotor dan Biaya Balik Kendaraan Bermotor	Merupakan Permendagri Tahunan yang melaksanakan ketentuan Pasal 5 ayat (9) Undang-Undang Nomor 28 Tahun 2009 tentang Pajak Daerah dan Retribusi Daerah	Ditjen Bina Keuangan Daerah	Kementerian Dalam Negeri	2021
94.	RPMDN tentang Perubahan Peraturan Menteri Dalam Negeri Nomor 90 Tahun 2019 tentang Klasifikasi, Kodefikasi, dan Nomenklatur Perencanaan Pembangunan dan Keuangan Daerah	Bahwa Menteri berwenang untuk Mengintegrasikan dan Menyelaraskan Perencanaan Pembangunan dan Keuangan Daerah berdasarkan usulan Pemerintah Daerah, Kebijakan dan Perintah Peraturan Perundang-undangan sehingga perlu melakukan Klasifikasi, Kodefikasi dan	Ditjen Bina Keuangan Daerah	Ditjen Otda, Ditjen Bina Bangda, Ditjen Adwil	2021

No.	Arah Kerangka Regulasi dan/atau Kebutuhan Regulasi	Urgensi Pembentukan Berdasarkan Evaluasi Regulasi Eksisting, Kajian dan Penelitian	Unit Penanggung jawab	Unit Terkait/Institusi	Target Penyelesaian
		Nomenklatur Perencanaan Pembangunan dan Keuangan Daerah			
95.	RPMDN tentang Pedoman Penyusunan Anggaran Pendapatan dan Belanja Daerah Tahun Anggaran 2022	Untuk Melaksanakan Kebijakan dan Petunjuk Teknis Perencanaan dan Penyusunan Anggaran Pendapatan dan Belanja Daerah dan Pelaksanaan Ketentuan Pasal 308 Undang-Undang Nomor 23 Tahun 2014 tentang Pemerintahan Daerah dan Ketentuan Pasal 89 ayat (2) Peraturan Pemerintah Nomor 12 Tahun 2019 tentang Pengelolaan Keuangan Daerah	Ditjen Bina Keuangan Daerah	Kementerian Dalam Negeri	2021
96.	RPMDN tentang Perencanaan Pembinaan dan Pengawasan Penyelenggaraan Pemerintahan Daerah Tahun 2022	Merupakan Permendagri Tahunan yang melaksanakan Pasal 12 ayat (5) Peraturan Pemerintah Nomor 12 Tahun 2017 tentang Pembinaan dan Pengawasan Penyelenggaraan Pemerintahan Daerah	Inspektorat Jenderal	Kementerian Dalam Negeri	2021
97.	RPMDN tentang Pedoman Penyusunan Rencana Kerja Pemerintah Daerah Tahun 2022	Merupakan Permendagri Tahunan yang melaksanakan Peraturan Menteri Dalam Negeri Nomor 86 Tahun 2017 tentang Tata Cara Perencanaan, Pengendalian dan Evaluasi Pembangunan Daerah, Tata Cara Evaluasi Rancangan Peraturan Daerah tentang Rancangan Peraturan Daerah Tentang Rencana Pembangunan Jangka Panjang Daerah dan Rencana Pembangunan Jangka Menengah Daerah, Serta Tata Cara Perubahan Rencana	Ditjen Bina Pembangunan Daerah	Kementerian Dalam Negeri	2021

No.	Arah Kerangka Regulasi dan/atau Kebutuhan Regulasi	Urgensi Pembentukan Berdasarkan Evaluasi Regulasi Eksisting, Kajian dan Penelitian	Unit Penanggung jawab	Unit Terkait/Institusi	Target Penyelesaian
		Pembangunan Jangka Panjang Daerah, Rencana Pembangunan Jangka Menengah Daerah, dan Rencana Kerja Pemerintah Daerah			
98.	RPMDN tentang Pelimpahan dan Penugasan Urusan Pemerintahan lingkup Kementerian Dalam Negeri Tahun Anggaran 2021	Merupakan Permendagri Tahunan yang mengatur urusan pemerintahan lingkup Kementerian Dalam Negeri yang akan dilimpahkan kepada gubernur dan ditugaskan kepada pemerintah daerah provinsi dan kabupaten/kota perlu melaksanakan Pasal 16 ayat (5) dan Pasal 39 ayat (5) Peraturan Pemerintah Nomor 7 Tahun 2008 tentang Dekonsentrasi dan Tugas Pembantuan.	Biro Perencanaan	Kementerian Dalam Negeri	2021
99.	RPMDN tentang Batas Daerah Provinsi/Kabupaten/Kota	Pelaksanaan Pasal 401 ayat (1) Undang-Undang Nomor 23 Tahun 2014 tentang Pemerintahan Daerah dan Undang-Undang Pembentukan Daerah.	Ditjen Bina Administrasi Kewilayahan	<ul style="list-style-type: none"> - Badan Informasi Geospasial - Direktorat Toponimi Angkatan Darat 	2021
100.	RPMDN tentang Batas Daerah Provinsi/Kabupaten/Kota	Pelaksanaan Pasal 401 ayat (1) Undang-Undang Nomor 23 Tahun 2014 tentang Pemerintahan Daerah dan Undang-Undang Pembentukan Daerah.	Ditjen Bina Administrasi Kewilayahan	<ul style="list-style-type: none"> - Badan Informasi Geospasial - Direktorat Toponimi Angkatan Darat 	2021
101.	RPMDN tentang Batas Daerah Provinsi/Kabupaten/Kota	Pelaksanaan Pasal 401 ayat (1) Undang-Undang Nomor 23 Tahun 2014 tentang Pemerintahan Daerah dan Undang-Undang Pembentukan Daerah.	Ditjen Bina Administrasi Kewilayahan	<ul style="list-style-type: none"> - Badan Informasi Geospasial - Direktorat Toponimi Angkatan Darat 	2021

No.	Arah Kerangka Regulasi dan/atau Kebutuhan Regulasi	Urgensi Pembentukan Berdasarkan Evaluasi Regulasi Eksisting, Kajian dan Penelitian	Unit Penanggung jawab	Unit Terkait/Institusi	Target Penyelesaian
102.	RPMDN tentang Batas Daerah Provinsi/Kabupaten/Kota	Pelaksanaan Pasal 401 ayat (1) Undang-Undang Nomor 23 Tahun 2014 tentang Pemerintahan Daerah dan Undang-Undang Pembentukan Daerah.	Ditjen Bina Administrasi Kewilayahan	- Badan Informasi Geospasial - Direktorat Toponimi Angkatan Darat	2021
103.	RPMDN tentang Batas Daerah Provinsi/Kabupaten/Kota	Pelaksanaan Pasal 401 ayat (1) Undang-Undang Nomor 23 Tahun 2014 tentang Pemerintahan Daerah dan Undang-Undang Pembentukan Daerah.	Ditjen Bina Administrasi Kewilayahan	- Badan Informasi Geospasial - Direktorat Toponimi Angkatan Darat	2021
104.	RPMDN tentang Batas Daerah Provinsi/Kabupaten/Kota	Pelaksanaan Pasal 401 ayat (1) Undang-Undang Nomor 23 Tahun 2014 tentang Pemerintahan Daerah dan Undang-Undang Pembentukan Daerah.	Ditjen Bina Administrasi Kewilayahan	- Badan Informasi Geospasial - Direktorat Toponimi Angkatan Darat	2021
105.	RPMDN tentang Batas Daerah Provinsi/Kabupaten/Kota	Pelaksanaan Pasal 401 ayat (1) Undang-Undang Nomor 23 Tahun 2014 tentang Pemerintahan Daerah dan Undang-Undang Pembentukan Daerah.	Ditjen Bina Administrasi Kewilayahan	- Badan Informasi Geospasial - Direktorat Toponimi Angkatan Darat	2021
106.	RPMDN tentang Batas Daerah Provinsi/Kabupaten/Kota	Pelaksanaan Pasal 401 ayat (1) Undang-Undang Nomor 23 Tahun 2014 tentang Pemerintahan Daerah dan Undang-Undang Pembentukan Daerah.	Ditjen Bina Administrasi Kewilayahan	- Badan Informasi Geospasial - Direktorat Toponimi Angkatan Darat	2021
107.	RPMDN tentang Batas Daerah Provinsi/Kabupaten/Kota	Pelaksanaan Pasal 401 ayat (1) Undang-Undang Nomor 23 Tahun 2014 tentang Pemerintahan Daerah dan Undang-Undang Pembentukan Daerah.	Ditjen Bina Administrasi Kewilayahan	- Badan Informasi Geospasial - Direktorat Toponimi Angkatan Darat	2021

No.	Arah Kerangka Regulasi dan/atau Kebutuhan Regulasi	Urgensi Pembentukan Berdasarkan Evaluasi Regulasi Eksisting, Kajian dan Penelitian	Unit Penanggung jawab	Unit Terkait/Institusi	Target Penyelesaian
108.	RPMDN tentang Batas Daerah Provinsi/Kabupaten/Kota	Pelaksanaan Pasal 401 ayat (1) Undang-Undang Nomor 23 Tahun 2014 tentang Pemerintahan Daerah dan Undang-Undang Pembentukan Daerah.	Ditjen Bina Administrasi Kewilayahan	– Badan Informasi Geospasial – Direktorat Toponimi Angkatan Darat	2021
109.	RPMDN tentang Batas Daerah Provinsi/Kabupaten/Kota	Pelaksanaan Pasal 401 ayat (1) Undang-Undang Nomor 23 Tahun 2014 tentang Pemerintahan Daerah dan Undang-Undang Pembentukan Daerah.	Ditjen Bina Administrasi Kewilayahan	– Badan Informasi Geospasial – Direktorat Toponimi Angkatan Darat	2021
110.	RPMDN tentang Batas Daerah Provinsi/Kabupaten/Kota	Pelaksanaan Pasal 401 ayat (1) Undang-Undang Nomor 23 Tahun 2014 tentang Pemerintahan Daerah dan Undang-Undang Pembentukan Daerah.	Ditjen Bina Administrasi Kewilayahan	– Badan Informasi Geospasial – Direktorat Toponimi Angkatan Darat	2021
111.	RPMDN tentang Batas Daerah Provinsi/Kabupaten/Kota	Pelaksanaan Pasal 401 ayat (1) Undang-Undang Nomor 23 Tahun 2014 tentang Pemerintahan Daerah dan Undang-Undang Pembentukan Daerah.	Ditjen Bina Administrasi Kewilayahan	– Badan Informasi Geospasial – Direktorat Toponimi Angkatan Darat	2021
112.	RPMDN tentang Batas Daerah Provinsi/Kabupaten/Kota	Pelaksanaan Pasal 401 ayat (1) Undang-Undang Nomor 23 Tahun 2014 tentang Pemerintahan Daerah dan Undang-Undang Pembentukan Daerah.	Ditjen Bina Administrasi Kewilayahan	– Badan Informasi Geospasial – Direktorat Toponimi Angkatan Darat	2021
113.	RPMDN tentang Batas Daerah Provinsi/Kabupaten/Kota	Pelaksanaan Pasal 401 ayat (1) Undang-Undang Nomor 23 Tahun 2014 tentang Pemerintahan Daerah dan Undang-Undang Pembentukan Daerah.	Ditjen Bina Administrasi Kewilayahan	– Badan Informasi Geospasial – Direktorat Toponimi Angkatan Darat	2021

No.	Arah Kerangka Regulasi dan/atau Kebutuhan Regulasi	Urgensi Pembentukan Berdasarkan Evaluasi Regulasi Eksisting, Kajian dan Penelitian	Unit Penanggung jawab	Unit Terkait/Institusi	Target Penyelesaian
114.	RPMDN tentang Batas Daerah Provinsi/Kabupaten/Kota	Pelaksanaan Pasal 401 ayat (1) Undang-Undang Nomor 23 Tahun 2014 tentang Pemerintahan Daerah dan Undang-Undang Pembentukan Daerah.	Ditjen Bina Administrasi Kewilayahan	- Badan Informasi Geospasial - Direktorat Toponimi Angkatan Darat	2021
115.	RPMDN tentang Batas Daerah Provinsi/Kabupaten/Kota	Pelaksanaan Pasal 401 ayat (1) Undang-Undang Nomor 23 Tahun 2014 tentang Pemerintahan Daerah dan Undang-Undang Pembentukan Daerah.	Ditjen Bina Administrasi Kewilayahan	- Badan Informasi Geospasial - Direktorat Toponimi Angkatan Darat	2021
116.	RPMDN tentang Batas Daerah Provinsi/Kabupaten/Kota	Pelaksanaan Pasal 401 ayat (1) Undang-Undang Nomor 23 Tahun 2014 tentang Pemerintahan Daerah dan Undang-Undang Pembentukan Daerah.	Ditjen Bina Administrasi Kewilayahan	- Badan Informasi Geospasial - Direktorat Toponimi Angkatan Darat	2021
117.	RPMDN tentang Batas Daerah Provinsi/Kabupaten/Kota	Pelaksanaan Pasal 401 ayat (1) Undang-Undang Nomor 23 Tahun 2014 tentang Pemerintahan Daerah dan Undang-Undang Pembentukan Daerah.	Ditjen Bina Administrasi Kewilayahan	- Badan Informasi Geospasial - Direktorat Toponimi Angkatan Darat	2021
118.	RPMDN tentang Batas Daerah Provinsi/Kabupaten/Kota	Pelaksanaan Pasal 401 ayat (1) Undang-Undang Nomor 23 Tahun 2014 tentang Pemerintahan Daerah dan Undang-Undang Pembentukan Daerah.	Ditjen Bina Administrasi Kewilayahan	- Badan Informasi Geospasial - Direktorat Toponimi Angkatan Darat	2021
119.	RPMDN tentang Batas Daerah Provinsi/Kabupaten/Kota	Pelaksanaan Pasal 401 ayat (1) Undang-Undang Nomor 23 Tahun 2014 tentang Pemerintahan Daerah dan Undang-Undang Pembentukan Daerah.	Ditjen Bina Administrasi Kewilayahan	- Badan Informasi Geospasial - Direktorat Toponimi Angkatan Darat	2021
120.	RPMDN tentang Perubahan Permendagri No. 135 Tahun 2018	1. Terjadi perubahan Roadmap Reformasi Birokrasi Nasional diantaranya terkait		-	

No.	Arah Kerangka Regulasi dan/atau Kebutuhan Regulasi	Urgensi Pembentukan Berdasarkan Evaluasi Regulasi Eksisting, Kajian dan Penelitian	Unit Penanggung jawab	Unit Terkait/Institusi	Target Penyelesaian
	Tentang Percepatan Pelaksanaan Reformasi Birokrasi Di Lingkungan Pemerintah Daerah	<p>dengan perubahan Lembar Kerja Evaluasi (LKE), perubahan komposisi penilaian dan perubahan target capaian reformasi birokrasi pada Pemerintah Daerah.</p> <p>2. Kemendagri sebagai Korbinwas Pemda perlu melakukan upaya strategis dalam rangka Percepatan Pelaksanaan Reformasi Birokrasi Pemerintah Daerah (PPRB Pemda), utamanya dikaitkan dengan Reformasi Birokrasi dibidang manajemen perubahan, kelembagaan, tatalaksana, peningkatan pelayanan publik, pengawasan, deregulasi peraturan daerah, akuntabilitas kinerja, serta kepegawaian pada perangkat daerah untuk menuju <i>merit system</i>.</p>			
121.	RPMDN tentang Standar Operasional Prosedur di Lingkungan Kementerian Dalam Negeri dan Pemerintah Daerah	Simplifikasi terhadap Permendagri No. 4 Tahun 2011 tentang SOP di Lingkungan Kemendagri dan Permendagri No. 52 Tahun 2011 tentang SOP di Lingkungan Pemda menjadi 1 (satu) Permendagri tentang SOP di Lingkungan Kemendagri dan Pemda.	Biro Organisasi dan Tatalaksana	<ul style="list-style-type: none"> - Seluruh Unit Kerja di Lingkungan Kemendagri - Kemenkumham 	2021
122.	RPMDN tentang Perubahan atas Permendagri No. 54 Tahun 2009 tentang Tata Naskah Dinas di Lingkungan Pemerintah Daerah	Merubah Permendagri No. 54 Tahun 2009 tentang Tata Naskah Dinas di Lingkungan Pemda terkait pembagian kewenangan antara Kemendagri dan ANRI terkait Tata Naskah Dinas Pemda.	Biro Organisasi dan Tatalaksana	<ul style="list-style-type: none"> - Itjen - Setjen - Ditjen Otda - ANRI - Kemenkumham 	2021

No.	Arah Kerangka Regulasi dan/atau Kebutuhan Regulasi	Urgensi Pembentukan Berdasarkan Evaluasi Regulasi Eksisting, Kajian dan Penelitian	Unit Penanggung jawab	Unit Terkait/Institusi	Target Penyelesaian
123.	RPMDN tentang Pedoman Pengembangan Budaya Kerja di Pemerintah Daerah	Penyusunan Budaya Kerja Pemerintah Daerah merupakan mandat dari Program Reformasi Birokrasi Nasional 2020-2024 sebagaimana di atur dalam Peraturan Presiden No. 18 Tahun 2020 Tentang Rencana Pembangunan Jangka Menengah Nasional Tahun 2020-2024.	Biro Organisasi dan Tatalaksana	<ul style="list-style-type: none"> - Ditjen Otda - Itjen - Setjen - Kemenkumham 	2021
124.	RPMDN tentang Perubahan atas Permendagri Nomor 35 Tahun 2012 tentang Analisa Jabatan di Lingkungan Kementerian Dalam Negeri dan Pemerintah Daerah	Belum disesuaikan dengan UU No. 23 Tahun 2014 tentang Pemerintahan Daerah, PP No. 18 Tahun 2016 tentang Perangkat Daerah dan UU No. 5 Tahun 2014 tentang Aparatur Sipil Negara serta PP No. 11 Tahun 2017 Jo. PP No. 17 Tahun 2020 tentang Manajemen Pegawai Negeri Sipil bahwa dalam menentukan jumlah dan jenis jabatan perlu disusun Analisa Jabatan sebagai dasar penataan SDM, besaran kelembagaan dan kebutuhan diklat aparatur.	Biro Organisasi dan Tatalaksana	<ul style="list-style-type: none"> - Setjen - Kemenpan RB - Ditjen Otda - Kemenkumham 	2021
125.	RPMDN Perubahan atas PMDN Nomor 12 Tahun 2008 tentang Analisa Beban Kerja di Lingkungan Kementerian Dalam Negeri dan Pemerintah Daerah	Belum disesuaikan dengan UU No. 23 Tahun 2014 tentang Pemerintahan Daerah, PP No. 18 Tahun 2016 tentang Perangkat Daerah dan UU No. 5 Tahun 2014 tentang Aparatur Sipil Negara serta PP No. 11 Tahun 2017 Jo. PP No. 17 Tahun 2020 tentang Manajemen Pegawai Negeri Sipil bahwa dalam menentukan jumlah dan jenis jabatan perlu disusun Analisa Beban Kerja sebagai dasar penataan SDM,	Biro Organisasi dan Tatalaksana	<ul style="list-style-type: none"> - Setjen - Kemenpan RB - Ditjen Otda - Kemenkumham 	2021

No.	Arah Kerangka Regulasi dan/atau Kebutuhan Regulasi	Urgensi Pembentukan Berdasarkan Evaluasi Regulasi Eksisting, Kajian dan Penelitian	Unit Penanggung jawab	Unit Terkait/Institusi	Target Penyelesaian
		besaran kelembagaan dan kebutuhan diklat.			
126.	RPMDN tentang Indeks Pembinaan Penyelenggaraan Pemerintah Daerah	Dalam rangka memenuhi kebutuhan pengaturan revitalisasi Peran Kemendagri dalam Korbinwas Pemda sebagai amanat UU No. 23 Tahun 2014 dan PP No. 12 Tahun 2017	Biro Organisasi dan Tatalaksana	<ul style="list-style-type: none"> - Itjen - Setjen - Ditjen Otda - Kemenkumham 	2021
127.	RPMDN tentang Pelayanan Administrasi dan Konsultasi <i>Online</i> di Lingkungan Kementerian Dalam Negeri	Dalam rangka percepatan pelayanan publik dan memacu inovasi pelayanan publik dalam rangka mendukung Program Reformasi Birokrasi Kemendagri 2020-2024.	Biro Organisasi dan Tatalaksana	<ul style="list-style-type: none"> - Setjen - Itjen - Kemenkumham 	2021
128.	RPMDN tentang Pendidikan dan Pelatihan Pemadam Kebakaran	Dalam rangka meningkatkan SDM yang berkualitas dan profesional di bidang Penanggulangan Pemadam Kebakaran	Pusat Pengembangan Kompetensi Fungsional dan Teknis BPSDM	Ditjen Bina Administrasi Kewilayahan	2021
129.	RPMDN tentang Pendidikan Dan Pelatihan Jabatan Fungsional Pengawas Penyelenggaraan Urusan Pemerintahan di Daerah	<p>Dalam rangka memenuhi kebutuhan pengaturan serta mencabut Peraturan Menteri Dalam Negeri Nomor 37 Tahun 2011 tentang Pedoman Pendidikan dan Pelatihan Jabatan Fungsional Pengawas</p> <p>Penyelenggaraan Urusan Pemerintahan di Daerah dan Peraturan Menteri Dalam Negeri Nomor 28 Tahun 2012 tentang Perubahan atas Peraturan Menteri Dalam Negeri Nomor 37 Tahun 2011 tentang Pedoman Pendidikan Dan Pelatihan Jabatan Fungsional Pengawas</p>	Pusat Pengembangan Kompetensi Fungsional dan Teknis BPSDM	<ul style="list-style-type: none"> - Ditjen Otda - Ditjen Bina Keuda - Ditjen Polpum - Ditjen Bina Bangda - Ditjen Bina Adwil - Itjen Kemendagri - Setjen - Kemenkumham 	2021

No.	Arah Kerangka Regulasi dan/atau Kebutuhan Regulasi	Urgensi Pembentukan Berdasarkan Evaluasi Regulasi Eksisting, Kajian dan Penelitian	Unit Penanggung jawab	Unit Terkait/Institusi	Target Penyelesaian
		Penyelenggaraan Urusan Pemerintahan di Daerah			
130.	RPMDN tentang Pembinaan Pelaksanaan Inovasi di Pemerintahan Daerah	<ul style="list-style-type: none"> - Mengatur substansi terkait replikasi inovasi daerah - merubah PMDN Nomor 104 Tahun 2018 tentang Penilaian dan Pemberian Penghargaan dan/atau Insentif Inovasi Daerah 	Pusat Penelitian dan Pengembangan Inovasi Daerah Badan Penelitian dan Pengembangan	-	2021
131.	RPMDN tentang Perubahan Peraturan Menteri Dalam Negeri Nomor 38 Tahun 2014 tentang Upacara Pelantikan Muda Praja dan Pamong Praja Muda IPDN	Merubah Peraturan Menteri Dalam Negeri Nomor 38 Tahun 2014 tentang Upacara Pelantikan Muda Praja dan Pamong Praja Muda IPDN karena sudah tidak sesuai dengan kondisi dan kebutuhan	Biro Administrasi Keprajaan dan Alumni IPDN	<ul style="list-style-type: none"> - Setjen - Kemenkumham 	2021
132.	RPMDN tentang Perubahan Peraturan Menteri Dalam Negeri Nomor 42 Tahun 2018 tentang Statuta IPDN	Merubah Peraturan Menteri Dalam Negeri Nomor 42 Tahun 2018 tentang Statuta IPDN karena sudah tidak sesuai dengan kondisi dan kebutuhan	Biro Administrasi Kerjasama dan Hukum	<ul style="list-style-type: none"> - Setjen - Kemenkumham 	2021
133.	RPMDN tentang Perubahan Peraturan Menteri Dalam Negeri Nomor 43 Tahun 2018 tentang Organisasi dan Tata Kerja IPDN	Merubah Peraturan Menteri Dalam Negeri Nomor 43 Tahun 2018 tentang Organisasi dan Tata Kerja IPDN karena sudah tidak sesuai dengan kondisi dan kebutuhan	Biro Administrasi Kerjasama dan Hukum	<ul style="list-style-type: none"> - Setjen - Kemenkumham 	2021

No.	Arah Kerangka Regulasi dan/atau Kebutuhan Regulasi	Urgensi Pembentukan Berdasarkan Evaluasi Regulasi Eksisting, Kajian dan Penelitian	Unit Penanggung jawab	Unit Terkait/Institusi	Target Penyelesaian
2022					
134.	RPMDN tentang Kode dan Data Wilayah Administrasi Pemerintahan	Merupakan Permendagri Tahunan yang perlu disesuaikan berdasarkan hasil pemutakhiran kode dan data wilayah administrasi pemerintahan, terdapat beberapa perubahan nama kabupaten, penataan kecamatan, kelurahan dan desa, perubahan nama kecamatan, perubahan redaksional nama kecamatan, kelurahan dan desa atau sebutan lainnya	1. Ditjen Bina Administrasi Kewilayahan 2. Ditjen Pemerintahan Desa 3. Ditjen Otonomi Daerah	Kementerian Dalam Negeri	2022
135.	RPMDN tentang Pedoman Tata Cara Penghitungan Dasar Pengenaan Pajak Kendaraan Bermotor dan Biaya Balik Kendaraan Bermotor	Merupakan Permendagri Tahunan yang melaksanakan ketentuan Pasal 5 ayat (9) Undang-Undang Nomor 28 Tahun 2009 tentang Pajak Daerah dan Retribusi Daerah	Ditjen Bina Keuangan Daerah	Kementerian Dalam Negeri	2022
136.	RPMDN tentang Perubahan Peraturan Menteri Dalam Negeri Nomor 90 Tahun 2019 tentang Klasifikasi, Kodifikasi, dan Nomenklatur Perencanaan Pembangunan dan Keuangan Daerah	Bahwa Menteri berwenang untuk Mengintegrasikan dan Menyelaraskan Perencanaan Pembangunan dan Keuangan Daerah berdasarkan usulan Pemerintah Daerah, Kebijakan dan Perintah Peraturan Perundang-undangan sehingga perlu melakukan Klasifikasi, Kodifikasi dan Nomenklatur Perencanaan Pembangunan dan Keuangan Daerah	Ditjen Bina Keuangan Daerah	Ditjen Otda, Ditjen Bina Bangda, Ditjen Bina Adwil	2022

No.	Arah Kerangka Regulasi dan/atau Kebutuhan Regulasi	Urgensi Pembentukan Berdasarkan Evaluasi Regulasi Eksisting, Kajian dan Penelitian	Unit Penanggung jawab	Unit Terkait/Institusi	Target Penyelesaian
137.	RPMDN tentang Pedoman Penyusunan Anggaran Pendapatan dan Belanja Daerah Tahun Anggaran 2023	Untuk Melaksanakan Kebijakan dan Petunjuk Teknis Perencanaan dan Penyusunan Anggaran Pendapatan dan Belanja Daerah dan Pelaksanaan Ketentuan Pasal 308 Undang-Undang Nomor 23 Tahun 2014 tentang Pemerintahan Daerah dan Ketentuan Pasal 89 ayat (2) Peraturan Pemerintah Nomor 12 Tahun 2019 tentang Pengelolaan Keuangan Daerah	Ditjen Bina Keuangan Daerah	Kementerian Dalam Negeri	2022
138.	RPMDN tentang Perencanaan Pembinaan dan Pengawasan Penyelenggaraan Pemerintahan Daerah Tahun 2023	Merupakan Permendagri Tahunan yang melaksanakan Pasal 12 ayat (5) Peraturan Pemerintah Nomor 12 Tahun 2017 tentang Pembinaan dan Pengawasan Penyelenggaraan Pemerintahan Daerah	Inspektorat Jenderal	Kementerian Dalam Negeri	2022

No.	Arah Kerangka Regulasi dan/atau Kebutuhan Regulasi	Urgensi Pembentukan Berdasarkan Evaluasi Regulasi Eksisting, Kajian dan Penelitian	Unit Penanggung jawab	Unit Terkait/Institusi	Target Penyelesaian
139.	RPMDN tentang Pedoman Penyusunan Rencana Kerja Pemerintah Daerah Tahun 2023	Merupakan Permendagri Tahunan yang melaksanakan Peraturan Menteri Dalam Negeri Nomor 86 Tahun 2017 tentang Tata Cara Perencanaan, Pengendalian dan Evaluasi Pembangunan Daerah, Tata Cara Evaluasi Rancangan Peraturan Daerah tentang Rancangan Peraturan Daerah Tentang Rencana Pembangunan Jangka Panjang Daerah dan Rencana Pembangunan Jangka Menengah Daerah, Serta Tata Cara Perubahan Rencana Pembangunan Jangka Panjang Daerah, Rencana Pembangunan Jangka Menengah Daerah, dan Rencana Kerja Pemerintah Daerah	Ditjen Bina Pembangunan Daerah	Kementerian Dalam Negeri	2022
140.	RPMDN tentang Pelimpahan dan Penugasan Urusan Pemerintahan lingkup Kementerian Dalam Negeri Tahun Anggaran 2022	Merupakan Permendagri Tahunan yang mengatur urusan pemerintahan lingkup Kementerian Dalam Negeri yang akan dilimpahkan kepada gubernur dan ditugaskan kepada pemerintah daerah provinsi dan kabupaten/kota perlu melaksanakan Pasal 16 ayat (5) dan Pasal 39 ayat (5) Peraturan Pemerintah Nomor 7 Tahun 2008 tentang Dekonsentrasi dan Tugas Pembantuan.	Biro Perencanaan	Kementerian Dalam Negeri	2022

No.	Arah Kerangka Regulasi dan/atau Kebutuhan Regulasi	Urgensi Pembentukan Berdasarkan Evaluasi Regulasi Eksisting, Kajian dan Penelitian	Unit Penanggung jawab	Unit Terkait/Institusi	Target Penyelesaian
141.	RPMDN tentang Batas Daerah Provinsi/Kabupaten/Kota	Pelaksanaan Pasal 401 ayat (1) Undang-Undang Nomor 23 Tahun 2014 tentang Pemerintahan Daerah dan Undang-Undang Pembentukan Daerah.	Ditjen Bina Administrasi Kewilayahan	- Badan Informasi Geospasial - Direktorat Toponimi Angkatan Darat	2022
142.	RPMDN tentang Batas Daerah Provinsi/Kabupaten/Kota	Pelaksanaan Pasal 401 ayat (1) Undang-Undang Nomor 23 Tahun 2014 tentang Pemerintahan Daerah dan Undang-Undang Pembentukan Daerah.	Ditjen Bina Administrasi Kewilayahan	- Badan Informasi Geospasial - Direktorat Toponimi Angkatan Darat	2022
143.	RPMDN tentang Batas Daerah Provinsi/Kabupaten/Kota	Pelaksanaan Pasal 401 ayat (1) Undang-Undang Nomor 23 Tahun 2014 tentang Pemerintahan Daerah dan Undang-Undang Pembentukan Daerah.	Ditjen Bina Administrasi Kewilayahan	- Badan Informasi Geospasial - Direktorat Toponimi Angkatan Darat	2022
144.	RPMDN tentang Batas Daerah Provinsi/Kabupaten/Kota	Pelaksanaan Pasal 401 ayat (1) Undang-Undang Nomor 23 Tahun 2014 tentang Pemerintahan Daerah dan Undang-Undang Pembentukan Daerah.	Ditjen Bina Administrasi Kewilayahan	- Badan Informasi Geospasial - Direktorat Toponimi Angkatan Darat	2022
145.	RPMDN tentang Batas Daerah Provinsi/Kabupaten/Kota	Pelaksanaan Pasal 401 ayat (1) Undang-Undang Nomor 23 Tahun 2014 tentang Pemerintahan Daerah dan Undang-Undang Pembentukan Daerah.	Ditjen Bina Administrasi Kewilayahan	- Badan Informasi Geospasial - Direktorat Toponimi Angkatan Darat	2022
146.	RPMDN tentang Batas Daerah Provinsi/Kabupaten/Kota	Pelaksanaan Pasal 401 ayat (1) Undang-Undang Nomor 23 Tahun 2014 tentang Pemerintahan Daerah dan Undang-Undang Pembentukan Daerah.	Ditjen Bina Administrasi Kewilayahan	- Badan Informasi Geospasial Direktorat Toponimi Angkatan Darat	2022

No.	Arah Kerangka Regulasi dan/atau Kebutuhan Regulasi	Urgensi Pembentukan Berdasarkan Evaluasi Regulasi Eksisting, Kajian dan Penelitian	Unit Penanggung jawab	Unit Terkait/Institusi	Target Penyelesaian
147.	RPMDN tentang Batas Daerah Provinsi/Kabupaten/Kota	Pelaksanaan Pasal 401 ayat (1) Undang-Undang Nomor 23 Tahun 2014 tentang Pemerintahan Daerah dan Undang-Undang Pembentukan Daerah.	Ditjen Bina Administrasi Kewilayahan	- Badan Informasi Geospasial - Direktorat Toponimi Angkatan Darat	2022
148.	RPMDN tentang Batas Daerah Provinsi/Kabupaten/Kota	Pelaksanaan Pasal 401 ayat (1) Undang-Undang Nomor 23 Tahun 2014 tentang Pemerintahan Daerah dan Undang-Undang Pembentukan Daerah.	Ditjen Bina Administrasi Kewilayahan	- Badan Informasi Geospasial - Direktorat Toponimi Angkatan Darat	2022
149.	RPMDN tentang Batas Daerah Provinsi/Kabupaten/Kota	Pelaksanaan Pasal 401 ayat (1) Undang-Undang Nomor 23 Tahun 2014 tentang Pemerintahan Daerah dan Undang-Undang Pembentukan Daerah.	Ditjen Bina Administrasi Kewilayahan	- Badan Informasi Geospasial - Direktorat Toponimi Angkatan Darat	2022
150.	RPMDN tentang Batas Daerah Provinsi/Kabupaten/Kota	Pelaksanaan Pasal 401 ayat (1) Undang-Undang Nomor 23 Tahun 2014 tentang Pemerintahan Daerah dan Undang-Undang Pembentukan Daerah.	Ditjen Bina Administrasi Kewilayahan	- Badan Informasi Geospasial - Direktorat Toponimi Angkatan Darat	2022
151.	RPMDN tentang Batas Daerah Provinsi/Kabupaten/Kota	Pelaksanaan Pasal 401 ayat (1) Undang-Undang Nomor 23 Tahun 2014 tentang Pemerintahan Daerah dan Undang-Undang Pembentukan Daerah.	Ditjen Bina Administrasi Kewilayahan	- Badan Informasi Geospasial - Direktorat Toponimi Angkatan Darat	2022
152.	RPMDN tentang Batas Daerah Provinsi/Kabupaten/Kota	Pelaksanaan Pasal 401 ayat (1) Undang-Undang Nomor 23 Tahun 2014 tentang Pemerintahan Daerah dan Undang-Undang Pembentukan Daerah.	Ditjen Bina Administrasi Kewilayahan	- Badan Informasi Geospasial - Direktorat Toponimi Angkatan Darat	2022

No.	Arah Kerangka Regulasi dan/atau Kebutuhan Regulasi	Urgensi Pembentukan Berdasarkan Evaluasi Regulasi Eksisting, Kajian dan Penelitian	Unit Penanggung jawab	Unit Terkait/Institusi	Target Penyelesaian
153.	RPMDN tentang Batas Daerah Provinsi/Kabupaten/Kota	Pelaksanaan Pasal 401 ayat (1) Undang-Undang Nomor 23 Tahun 2014 tentang Pemerintahan Daerah dan Undang-Undang Pembentukan Daerah.	Ditjen Bina Administrasi Kewilayahan	- Badan Informasi Geospasial - Direktorat Toponimi Angkatan Darat	2022
154.	RPMDN tentang Batas Daerah Provinsi/Kabupaten/Kota	Pelaksanaan Pasal 401 ayat (1) Undang-Undang Nomor 23 Tahun 2014 tentang Pemerintahan Daerah dan Undang-Undang Pembentukan Daerah.	Ditjen Bina Administrasi Kewilayahan	- Badan Informasi Geospasial - Direktorat Toponimi Angkatan Darat	2022
155.	RPMDN tentang Batas Daerah Provinsi/Kabupaten/Kota	Pelaksanaan Pasal 401 ayat (1) Undang-Undang Nomor 23 Tahun 2014 tentang Pemerintahan Daerah dan Undang-Undang Pembentukan Daerah.	Ditjen Bina Administrasi Kewilayahan	- Badan Informasi Geospasial - Direktorat Toponimi Angkatan Darat	2022
156.	RPMDN tentang Batas Daerah Provinsi/Kabupaten/Kota	Pelaksanaan Pasal 401 ayat (1) Undang-Undang Nomor 23 Tahun 2014 tentang Pemerintahan Daerah dan Undang-Undang Pembentukan Daerah.	Ditjen Bina Administrasi Kewilayahan	- Badan Informasi Geospasial - Direktorat Toponimi Angkatan Darat	2022
157.	RPMDN tentang Batas Daerah Provinsi/Kabupaten/Kota	Pelaksanaan Pasal 401 ayat (1) Undang-Undang Nomor 23 Tahun 2014 tentang Pemerintahan Daerah dan Undang-Undang Pembentukan Daerah.	Ditjen Bina Administrasi Kewilayahan	- Badan Informasi Geospasial - Direktorat Toponimi Angkatan Darat	2022
158.	RPMDN tentang Batas Daerah Provinsi/Kabupaten/Kota	Pelaksanaan Pasal 401 ayat (1) Undang-Undang Nomor 23 Tahun 2014 tentang Pemerintahan Daerah dan Undang-Undang Pembentukan Daerah.	Ditjen Bina Administrasi Kewilayahan	- Badan Informasi Geospasial - Direktorat Toponimi Angkatan Darat	2022

No.	Arah Kerangka Regulasi dan/atau Kebutuhan Regulasi	Urgensi Pembentukan Berdasarkan Evaluasi Regulasi Eksisting, Kajian dan Penelitian	Unit Penanggung jawab	Unit Terkait/Institusi	Target Penyelesaian
159.	RPMDN tentang Batas Daerah Provinsi/Kabupaten/Kota	Pelaksanaan Pasal 401 ayat (1) Undang-Undang Nomor 23 Tahun 2014 tentang Pemerintahan Daerah dan Undang-Undang Pembentukan Daerah.	Ditjen Bina Administrasi Kewilayahan	- Badan Informasi Geospasial - Direktorat Toponimi Angkatan Darat	2022
160.	RPMDN tentang Batas Daerah Provinsi/Kabupaten/Kota	Pelaksanaan Pasal 401 ayat (1) Undang-Undang Nomor 23 Tahun 2014 tentang Pemerintahan Daerah dan Undang-Undang Pembentukan Daerah.	Ditjen Bina Administrasi Kewilayahan	- Badan Informasi Geospasial - Direktorat Toponimi Angkatan Darat	2022
161.	RPMDN tentang Batas Daerah Provinsi/Kabupaten/Kota	Pelaksanaan Pasal 401 ayat (1) Undang-Undang Nomor 23 Tahun 2014 tentang Pemerintahan Daerah dan Undang-Undang Pembentukan Daerah.	Ditjen Bina Administrasi Kewilayahan	- Badan Informasi Geospasial - Direktorat Toponimi Angkatan Darat	2022
162.	RPMDN tentang Batas Daerah Provinsi/Kabupaten/Kota	Pelaksanaan Pasal 401 ayat (1) Undang-Undang Nomor 23 Tahun 2014 tentang Pemerintahan Daerah dan Undang-Undang Pembentukan Daerah.	Ditjen Bina Administrasi Kewilayahan	- Badan Informasi Geospasial - Direktorat Toponimi Angkatan Darat	2022
163.	RPMDN tentang Batas Daerah Provinsi/Kabupaten/Kota	Pelaksanaan Pasal 401 ayat (1) Undang-Undang Nomor 23 Tahun 2014 tentang Pemerintahan Daerah dan Undang-Undang Pembentukan Daerah.	Ditjen Bina Administrasi Kewilayahan	- Badan Informasi Geospasial - Direktorat Toponimi Angkatan Darat	2022
164.	RPMDN tentang Rencana Induk Pengembangan IPDN	mencabut Peraturan Menteri Dalam Negeri Nomor 48 Tahun 2009 tentang Rencana Induk Pengembangan Institut Pemerintahan Dalam Negeri karena sudah tidak sesuai dengan kebutuhan dan dinamika peraturan perundang-undangan	Biro Administrasi Perencanaan dan Akademik IPDN	- Setjen - Kemenkumham	2022

No.	Arah Kerangka Regulasi dan/atau Kebutuhan Regulasi	Urgensi Pembentukan Berdasarkan Evaluasi Regulasi Eksisting, Kajian dan Penelitian	Unit Penanggung jawab	Unit Terkait/Institusi	Target Penyelesaian
2023					
165.	RPMDN tentang Kode dan Data Wilayah Administrasi Pemerintahan	Merupakan Permendagri Tahunan yang perlu disesuaikan berdasarkan hasil pemutakhiran kode dan data wilayah administrasi pemerintahan, terdapat beberapa perubahan nama kabupaten, penataan kecamatan, kelurahan dan desa, perubahan nama kecamatan, perubahan redaksional nama kecamatan, kelurahan dan desa atau sebutan lainnya	1. Ditjen Bina Administrasi Kewilayahan 2. Ditjen Bina Pemerintahan Desa 3. Ditjen Otonomi Daerah	Kementerian Dalam Negeri	2023
166.	RPMDN tentang Pedoman Tata Cara Penghitungan Dasar Pengenaan Pajak Kendaraan Bermotor dan Biaya Balik Kendaraan Bermotor	Merupakan Permendagri Tahunan yang melaksanakan ketentuan Pasal 5 ayat (9) Undang-Undang Nomor 28 Tahun 2009 tentang Pajak Daerah dan Retribusi Daerah	Ditjen Bina Keuangan Daerah	Kementerian Dalam Negeri	2023
167.	RPMDN tentang Perubahan Peraturan Menteri Dalam Negeri Nomor 90 Tahun 2019 tentang Klasifikasi, Kodefikasi, dan Nomenklatur Perencanaan Pembangunan dan Keuangan Daerah	Bahwa Menteri berwenang untuk Mengintegrasikan dan Menyelaraskan Perencanaan Pembangunan dan Keuangan Daerah berdasarkan usulan Pemerintah Daerah, Kebijakan dan Perintah Peraturan Perundang-undangan sehingga perlu melakukan Klasifikasi, Kodefikasi dan Nomenklatur Perencanaan Pembangunan dan Keuangan Daerah	Ditjen Bina Keuangan Daerah	Kementerian Dalam Negeri	2023

No.	Arah Kerangka Regulasi dan/atau Kebutuhan Regulasi	Urgensi Pembentukan Berdasarkan Evaluasi Regulasi Eksisting, Kajian dan Penelitian	Unit Penanggung jawab	Unit Terkait/Institusi	Target Penyelesaian
168.	RPMDN tentang Pedoman Penyusunan Anggaran Pendapatan dan Belanja Daerah Tahun Anggaran 2024	Untuk Melaksanakan Kebijakan dan Petunjuk Teknis Perencanaan dan Penyusunan Anggaran Pendapatan dan Belanja Daerah dan Pelaksanaan Ketentuan Pasal 308 Undang-Undang Nomor 23 Tahun 2014 tentang Pemerintahan Daerah dan Ketentuan Pasal 89 ayat (2) Peraturan Pemerintah Nomor 12 Tahun 2019 tentang Pengelolaan Keuangan Daerah	Ditjen Bina Keuangan Daerah	Kementerian Dalam Negeri	2023
169.	RPMDN tentang Perencanaan Pembinaan dan Pengawasan Penyelenggaraan Pemerintahan Daerah Tahun 2024	Merupakan Permendagri Tahunan yang melaksanakan Pasal 12 ayat (5) Peraturan Pemerintah Nomor 12 Tahun 2017 tentang Pembinaan dan Pengawasan Penyelenggaraan Pemerintahan Daerah	Inspektorat Jenderal	Kementerian Dalam Negeri	2023
170.	RPMDN tentang Pedoman Penyusunan Rencana Kerja Pemerintah Daerah Tahun 2024	Merupakan Permendagri Tahunan yang melaksanakan Peraturan Menteri Dalam Negeri Nomor 86 Tahun 2017 tentang Tata Cara Perencanaan, Pengendalian dan Evaluasi Pembangunan Daerah, Tata Cara Evaluasi Rancangan Peraturan Daerah tentang Rancangan Peraturan Daerah Tentang Rencana Pembangunan Jangka Panjang Daerah dan Rencana Pembangunan Jangka Menengah Daerah, Serta Tata Cara Perubahan Rencana	Ditjen Bina Pembangunan Daerah	Kementerian Dalam Negeri	2023

No.	Arah Kerangka Regulasi dan/atau Kebutuhan Regulasi	Urgensi Pembentukan Berdasarkan Evaluasi Regulasi Eksisting, Kajian dan Penelitian	Unit Penanggung jawab	Unit Terkait/Institusi	Target Penyelesaian
		Pembangunan Jangka Panjang Daerah, Rencana Pembangunan Jangka Menengah Daerah, dan Rencana Kerja Pemerintah Daerah			
171.	RPMDN tentang Pelimpahan dan Penugasan Urusan Pemerintahan lingkup Kementerian Dalam Negeri Tahun Anggaran 2023	Merupakan Permendagri Tahunan yang mengatur urusan pemerintahan lingkup Kementerian Dalam Negeri yang akan dilimpahkan kepada gubernur dan ditugaskan kepada pemerintah daerah provinsi dan kabupaten/kota perlu melaksanakan Pasal 16 ayat (5) dan Pasal 39 ayat (5) Peraturan Pemerintah Nomor 7 Tahun 2008 tentang Dekonsentrasi dan Tugas Pembantuan.	Biro Perencanaan	Kementerian Dalam Negeri	2023
172.	RPMDN tentang Kebutuhan Formasi Praja IPDN	Dalam rangka memenuhi kebutuhan pengaturan terkait Kebutuhan Formasi Praja IPDN	IPDN	- Setjen - Kemenkumham	2023
173.	RPMDN tentang Batas Daerah Provinsi/Kabupaten/Kota	Pelaksanaan Pasal 401 ayat (1) Undang-Undang Nomor 23 Tahun 2014 tentang Pemerintahan Daerah dan Undang-Undang Pembentukan Daerah.	Ditjen Bina Administrasi Kewilayahan	- Badan Informasi Geospasial - Direktorat Toponimi Angkatan Darat	2023
174.	RPMDN tentang Batas Daerah Provinsi/Kabupaten/Kota	Pelaksanaan Pasal 401 ayat (1) Undang-Undang Nomor 23 Tahun 2014 tentang Pemerintahan Daerah dan Undang-Undang Pembentukan Daerah.	Ditjen Bina Administrasi Kewilayahan	- Badan Informasi Geospasial - Direktorat Toponimi Angkatan Darat	2023

No.	Arah Kerangka Regulasi dan/atau Kebutuhan Regulasi	Urgensi Pembentukan Berdasarkan Evaluasi Regulasi Eksisting, Kajian dan Penelitian	Unit Penanggung jawab	Unit Terkait/Institusi	Target Penyelesaian
175.	RPMDN tentang Batas Daerah Provinsi/Kabupaten/Kota	Pelaksanaan Pasal 401 ayat (1) Undang-Undang Nomor 23 Tahun 2014 tentang Pemerintahan Daerah dan Undang-Undang Pembentukan Daerah.	Ditjen Bina Administrasi Kewilayahan	- Badan Informasi Geospasial - Direktorat Toponimi Angkatan Darat	2023
176.	RPMDN tentang Batas Daerah Provinsi/Kabupaten/Kota	Pelaksanaan Pasal 401 ayat (1) Undang-Undang Nomor 23 Tahun 2014 tentang Pemerintahan Daerah dan Undang-Undang Pembentukan Daerah.	Ditjen Bina Administrasi Kewilayahan	- Badan Informasi Geospasial - Direktorat Toponimi Angkatan Darat	2023
177.	RPMDN tentang Batas Daerah Provinsi/Kabupaten/Kota	Pelaksanaan Pasal 401 ayat (1) Undang-Undang Nomor 23 Tahun 2014 tentang Pemerintahan Daerah dan Undang-Undang Pembentukan Daerah.	Ditjen Bina Administrasi Kewilayahan	- Badan Informasi Geospasial - Direktorat Toponimi Angkatan Darat	2023
178.	RPMDN tentang Batas Daerah Provinsi/Kabupaten/Kota	Pelaksanaan Pasal 401 ayat (1) Undang-Undang Nomor 23 Tahun 2014 tentang Pemerintahan Daerah dan Undang-Undang Pembentukan Daerah.	Ditjen Bina Administrasi Kewilayahan	- Badan Informasi Geospasial - Direktorat Toponimi Angkatan Darat	2023
179.	RPMDN tentang Batas Daerah Provinsi/Kabupaten/Kota	Pelaksanaan Pasal 401 ayat (1) Undang-Undang Nomor 23 Tahun 2014 tentang Pemerintahan Daerah dan Undang-Undang Pembentukan Daerah.	Ditjen Bina Administrasi Kewilayahan	- Badan Informasi Geospasial - Direktorat Toponimi Angkatan Darat	2023
180.	RPMDN tentang Batas Daerah Provinsi/Kabupaten/Kota	Pelaksanaan Pasal 401 ayat (1) Undang-Undang Nomor 23 Tahun 2014 tentang Pemerintahan Daerah dan Undang-Undang Pembentukan Daerah.	Ditjen Bina Administrasi Kewilayahan	- Badan Informasi Geospasial - Direktorat Toponimi Angkatan Darat	2023

No.	Arah Kerangka Regulasi dan/atau Kebutuhan Regulasi	Urgensi Pembentukan Berdasarkan Evaluasi Regulasi Eksisting, Kajian dan Penelitian	Unit Penanggung jawab	Unit Terkait/Institusi	Target Penyelesaian
181.	RPMDN tentang Batas Daerah Provinsi/Kabupaten/Kota	Pelaksanaan Pasal 401 ayat (1) Undang-Undang Nomor 23 Tahun 2014 tentang Pemerintahan Daerah dan Undang-Undang Pembentukan Daerah.	Ditjen Bina Administrasi Kewilayahan	– Badan Informasi Geospasial – Direktorat Toponimi Angkatan Darat	2023
182.	RPMDN tentang Batas Daerah Provinsi/Kabupaten/Kota	Pelaksanaan Pasal 401 ayat (1) Undang-Undang Nomor 23 Tahun 2014 tentang Pemerintahan Daerah dan Undang-Undang Pembentukan Daerah.	Ditjen Bina Administrasi Kewilayahan	– Badan Informasi Geospasial – Direktorat Toponimi Angkatan Darat	2023
183.	RPMDN tentang Batas Daerah Provinsi/Kabupaten/Kota	Pelaksanaan Pasal 401 ayat (1) Undang-Undang Nomor 23 Tahun 2014 tentang Pemerintahan Daerah dan Undang-Undang Pembentukan Daerah.	Ditjen Bina Administrasi Kewilayahan	– Badan Informasi Geospasial – Direktorat Toponimi Angkatan Darat	2023
184.	RPMDN tentang Batas Daerah Provinsi/Kabupaten/Kota	Pelaksanaan Pasal 401 ayat (1) Undang-Undang Nomor 23 Tahun 2014 tentang Pemerintahan Daerah dan Undang-Undang Pembentukan Daerah.	Ditjen Bina Administrasi Kewilayahan	– Badan Informasi Geospasial – Direktorat Toponimi Angkatan Darat	2023
185.	RPMDN tentang Batas Daerah Provinsi/Kabupaten/Kota	Pelaksanaan Pasal 401 ayat (1) Undang-Undang Nomor 23 Tahun 2014 tentang Pemerintahan Daerah dan Undang-Undang Pembentukan Daerah.	Ditjen Bina Administrasi Kewilayahan	– Badan Informasi Geospasial – Direktorat Toponimi Angkatan Darat	2023
186.	RPMDN tentang Batas Daerah Provinsi/Kabupaten/Kota	Pelaksanaan Pasal 401 ayat (1) Undang-Undang Nomor 23 Tahun 2014 tentang Pemerintahan Daerah dan Undang-Undang Pembentukan Daerah.	Ditjen Bina Administrasi Kewilayahan	– Badan Informasi Geospasial – Direktorat Toponimi Angkatan Darat	2023

No.	Arah Kerangka Regulasi dan/atau Kebutuhan Regulasi	Urgensi Pembentukan Berdasarkan Evaluasi Regulasi Eksisting, Kajian dan Penelitian	Unit Penanggung jawab	Unit Terkait/Institusi	Target Penyelesaian
187.	RPMDN tentang Batas Daerah Provinsi/Kabupaten/Kota	Pelaksanaan Pasal 401 ayat (1) Undang-Undang Nomor 23 Tahun 2014 tentang Pemerintahan Daerah dan Undang-Undang Pembentukan Daerah.	Ditjen Bina Administrasi Kewilayahan	– Badan Informasi Geospasial – Direktorat Toponimi Angkatan Darat	2023
188.	RPMDN tentang Batas Daerah Provinsi/Kabupaten/Kota	Pelaksanaan Pasal 401 ayat (1) Undang-Undang Nomor 23 Tahun 2014 tentang Pemerintahan Daerah dan Undang-Undang Pembentukan Daerah.	Ditjen Bina Administrasi Kewilayahan	– Badan Informasi Geospasial – Direktorat Toponimi Angkatan Darat	2023
189.	RPMDN tentang Batas Daerah Provinsi/Kabupaten/Kota	Pelaksanaan Pasal 401 ayat (1) Undang-Undang Nomor 23 Tahun 2014 tentang Pemerintahan Daerah dan Undang-Undang Pembentukan Daerah.	Ditjen Bina Administrasi Kewilayahan	– Badan Informasi Geospasial – Direktorat Toponimi Angkatan Darat	2023
190.	RPMDN tentang Batas Daerah Provinsi/Kabupaten/Kota	Pelaksanaan Pasal 401 ayat (1) Undang-Undang Nomor 23 Tahun 2014 tentang Pemerintahan Daerah dan Undang-Undang Pembentukan Daerah.	Ditjen Bina Administrasi Kewilayahan	– Badan Informasi Geospasial – Direktorat Toponimi Angkatan Darat	2023
191.	RPMDN tentang Batas Daerah Provinsi/Kabupaten/Kota	Pelaksanaan Pasal 401 ayat (1) Undang-Undang Nomor 23 Tahun 2014 tentang Pemerintahan Daerah dan Undang-Undang Pembentukan Daerah.	Ditjen Bina Administrasi Kewilayahan	– Badan Informasi Geospasial – Direktorat Toponimi Angkatan Darat	2023
192.	RPMDN tentang Batas Daerah Provinsi/Kabupaten/Kota	Pelaksanaan Pasal 401 ayat (1) Undang-Undang Nomor 23 Tahun 2014 tentang Pemerintahan Daerah dan Undang-Undang Pembentukan Daerah.	Ditjen Bina Administrasi Kewilayahan	– Badan Informasi Geospasial – Direktorat Toponimi Angkatan Darat	2023

No.	Arah Kerangka Regulasi dan/atau Kebutuhan Regulasi	Urgensi Pembentukan Berdasarkan Evaluasi Regulasi Eksisting, Kajian dan Penelitian	Unit Penanggung jawab	Unit Terkait/Institusi	Target Penyelesaian
2024					
193.	RPMDN tentang Kode dan Data Wilayah Administrasi Pemerintahan	Merupakan Permendagri Tahunan yang perlu disesuaikan berdasarkan hasil pemutakhiran kode dan data wilayah administrasi pemerintahan, terdapat beberapa perubahan nama kabupaten, penataan kecamatan, kelurahan dan desa, perubahan nama kecamatan, perubahan redaksional nama kecamatan, kelurahan dan desa atau sebutan lainnya	4. Ditjen Bina Administrasi Kewilayahan 5. Ditjen Bina Pemerintahan Desa 6. Ditjen Otonomi Daerah	Kementerian Dalam Negeri	2024
194.	RPMDN tentang Pedoman Tata Cara Penghitungan Dasar Pengenaan Pajak Kendaraan Bermotor dan Biaya Balik Kendaraan Bermotor	Merupakan Permendagri Tahunan yang melaksanakan ketentuan Pasal 5 ayat (9) Undang-Undang Nomor 28 Tahun 2009 tentang Pajak Daerah dan Retribusi Daerah	Ditjen Bina Keuangan Daerah	Kementerian Dalam Negeri	2024
195.	RPMDN tentang Perubahan Peraturan Menteri Dalam Negeri Nomor 90 Tahun 2019 tentang Klasifikasi, Kodifikasi, dan Nomenklatur Perencanaan Pembangunan dan Keuangan Daerah	Bahwa Menteri berwenang untuk Mengintegrasikan dan Menyelaraskan Perencanaan Pembangunan dan Keuangan Daerah berdasarkan usulan Pemerintah Daerah, Kebijakan dan Perintah Peraturan Perundang-undangan sehingga perlu melakukan Klasifikasi, Kodifikasi dan Nomenklatur Perencanaan Pembangunan dan Keuangan Daerah	Ditjen Bina Keuangan Daerah	Kementerian Dalam Negeri	2024

No.	Arah Kerangka Regulasi dan/atau Kebutuhan Regulasi	Urgensi Pembentukan Berdasarkan Evaluasi Regulasi Eksisting, Kajian dan Penelitian	Unit Penanggung jawab	Unit Terkait/Institusi	Target Penyelesaian
196.	RPMDN tentang Pedoman Penyusunan Anggaran Pendapatan dan Belanja Daerah Tahun Anggaran 2025	Untuk Melaksanakan Kebijakan dan Petunjuk Teknis Perencanaan dan Penyusunan Anggaran Pendapatan dan Belanja Daerah dan Pelaksanaan Ketentuan Pasal 308 Undang-Undang Nomor 23 Tahun 2014 tentang Pemerintahan Daerah dan Ketentuan Pasal 89 ayat (2) Peraturan Pemerintah Nomor 12 Tahun 2019 tentang Pengelolaan Keuangan Daerah	Ditjen Bina Keuangan Daerah	Kementerian Dalam Negeri	2024
197.	RPMDN tentang Perencanaan Pembinaan dan Pengawasan Penyelenggaraan Pemerintahan Daerah Tahun 2025	Merupakan Permendagri Tahunan yang melaksanakan Pasal 12 ayat (5) Peraturan Pemerintah Nomor 12 Tahun 2017 tentang Pembinaan dan Pengawasan Penyelenggaraan Pemerintahan Daerah	Inspektorat Jenderal	Kementerian Dalam Negeri	2024
198.	RPMDN tentang Pedoman Penyusunan Rencana Kerja Pemerintah Daerah Tahun 2025	Merupakan Permendagri Tahunan yang melaksanakan Peraturan Menteri Dalam Negeri Nomor 86 Tahun 2017 tentang Tata Cara Perencanaan, Pengendalian dan Evaluasi Pembangunan Daerah, Tata Cara Evaluasi Rancangan Peraturan Daerah tentang Rancangan Peraturan Daerah Tentang Rencana Pembangunan Jangka Panjang Daerah dan Rencana Pembangunan Jangka Menengah Daerah, Serta Tata Cara Perubahan Rencana Pembangunan Jangka Panjang Daerah, Rencana Pembangunan Jangka Menengah	Ditjen Bina Pembangunan Daerah	Kementerian Dalam Negeri	2024

No.	Arah Kerangka Regulasi dan/atau Kebutuhan Regulasi	Urgensi Pembentukan Berdasarkan Evaluasi Regulasi Eksisting, Kajian dan Penelitian	Unit Penanggung jawab	Unit Terkait/Institusi	Target Penyelesaian
		Daerah, dan Rencana Kerja Pemerintah Daerah			
199.	RPMDN tentang Pelimpahan dan Penugasan Urusan Pemerintahan lingkup Kementerian Dalam Negeri Tahun Anggaran 2024	Merupakan Permendagri Tahunan yang mengatur urusan pemerintahan lingkup Kementerian Dalam Negeri yang akan dilimpahkan kepada gubernur dan ditugaskan kepada pemerintah daerah provinsi dan kabupaten/kota perlu melaksanakan Pasal 16 ayat (5) dan Pasal 39 ayat (5) Peraturan Pemerintah Nomor 7 Tahun 2008 tentang Dekonsentrasi dan Tugas Pembantuan.	Biro Perencanaan	Kementerian Dalam Negeri	2024
200.	RPMDN tentang Batas Daerah Provinsi/Kabupaten/Kota	Pelaksanaan Pasal 401 ayat (1) Undang-Undang Nomor 23 Tahun 2014 tentang Pemerintahan Daerah dan Undang-Undang Pembentukan Daerah.	Ditjen Bina Administrasi Kewilayahan	- Badan Informasi Geospasial - Direktorat Toponimi Angkatan Darat	2024
201.	RPMDN tentang Batas Daerah Provinsi/Kabupaten/Kota	Pelaksanaan Pasal 401 ayat (1) Undang-Undang Nomor 23 Tahun 2014 tentang Pemerintahan Daerah dan Undang-Undang Pembentukan Daerah.	Ditjen Bina Administrasi Kewilayahan	- Badan Informasi Geospasial - Direktorat Toponimi Angkatan Darat	2024
202.	RPMDN tentang Batas Daerah Provinsi/Kabupaten/Kota	Pelaksanaan Pasal 401 ayat (1) Undang-Undang Nomor 23 Tahun 2014 tentang Pemerintahan Daerah dan Undang-Undang Pembentukan Daerah.	Ditjen Bina Administrasi Kewilayahan	- Badan Informasi Geospasial - Direktorat Toponimi Angkatan Darat	2024

No.	Arah Kerangka Regulasi dan/atau Kebutuhan Regulasi	Urgensi Pembentukan Berdasarkan Evaluasi Regulasi Eksisting, Kajian dan Penelitian	Unit Penanggung jawab	Unit Terkait/Institusi	Target Penyelesaian
203.	RPMDN tentang Batas Daerah Provinsi/Kabupaten/Kota	Pelaksanaan Pasal 401 ayat (1) Undang-Undang Nomor 23 Tahun 2014 tentang Pemerintahan Daerah dan Undang-Undang Pembentukan Daerah.	Ditjen Bina Administrasi Kewilayahan	- Badan Informasi Geospasial - Direktorat Toponimi Angkatan Darat	2024
204.	RPMDN tentang Batas Daerah Provinsi/Kabupaten/Kota	Pelaksanaan Pasal 401 ayat (1) Undang-Undang Nomor 23 Tahun 2014 tentang Pemerintahan Daerah dan Undang-Undang Pembentukan Daerah.	Ditjen Bina Administrasi Kewilayahan	- Badan Informasi Geospasial - Direktorat Toponimi Angkatan Darat	2024
205.	RPMDN tentang Batas Daerah Provinsi/Kabupaten/Kota	Pelaksanaan Pasal 401 ayat (1) Undang-Undang Nomor 23 Tahun 2014 tentang Pemerintahan Daerah dan Undang-Undang Pembentukan Daerah.	Ditjen Bina Administrasi Kewilayahan	- Badan Informasi Geospasial - Direktorat Toponimi Angkatan Darat	2024
206.	RPMDN tentang Batas Daerah Provinsi/Kabupaten/Kota	Pelaksanaan Pasal 401 ayat (1) Undang-Undang Nomor 23 Tahun 2014 tentang Pemerintahan Daerah dan Undang-Undang Pembentukan Daerah.	Ditjen Bina Administrasi Kewilayahan	- Badan Informasi Geospasial - Direktorat Toponimi Angkatan Darat	2024
207.	RPMDN tentang Batas Daerah Provinsi/Kabupaten/Kota	Pelaksanaan Pasal 401 ayat (1) Undang-Undang Nomor 23 Tahun 2014 tentang Pemerintahan Daerah dan Undang-Undang Pembentukan Daerah.	Ditjen Bina Administrasi Kewilayahan	- Badan Informasi Geospasial - Direktorat Toponimi Angkatan Darat	2024
208.	RPMDN tentang Batas Daerah Provinsi/Kabupaten/Kota	Pelaksanaan Pasal 401 ayat (1) Undang-Undang Nomor 23 Tahun 2014 tentang Pemerintahan Daerah dan Undang-Undang Pembentukan Daerah.	Ditjen Bina Administrasi Kewilayahan	- Badan Informasi Geospasial - Direktorat Toponimi Angkatan Darat	2024

No.	Arah Kerangka Regulasi dan/atau Kebutuhan Regulasi	Urgensi Pembentukan Berdasarkan Evaluasi Regulasi Eksisting, Kajian dan Penelitian	Unit Penanggung jawab	Unit Terkait/Institusi	Target Penyelesaian
209.	RPMDN tentang Batas Daerah Provinsi/Kabupaten/Kota	Pelaksanaan Pasal 401 ayat (1) Undang-Undang Nomor 23 Tahun 2014 tentang Pemerintahan Daerah dan Undang-Undang Pembentukan Daerah.	Ditjen Bina Administrasi Kewilayahan	– Badan Informasi Geospasial – Direktorat Toponimi Angkatan Darat	2024
210.	RPMDN tentang Batas Daerah Provinsi/Kabupaten/Kota	Pelaksanaan Pasal 401 ayat (1) Undang-Undang Nomor 23 Tahun 2014 tentang Pemerintahan Daerah dan Undang-Undang Pembentukan Daerah.	Ditjen Bina Administrasi Kewilayahan	– Badan Informasi Geospasial – Direktorat Toponimi Angkatan Darat	2024
211.	RPMDN tentang Batas Daerah Provinsi/Kabupaten/Kota	Pelaksanaan Pasal 401 ayat (1) Undang-Undang Nomor 23 Tahun 2014 tentang Pemerintahan Daerah dan Undang-Undang Pembentukan Daerah.	Ditjen Bina Administrasi Kewilayahan	– Badan Informasi Geospasial – Direktorat Toponimi Angkatan Darat	2024
212.	RPMDN tentang Batas Daerah Provinsi/Kabupaten/Kota	Pelaksanaan Pasal 401 ayat (1) Undang-Undang Nomor 23 Tahun 2014 tentang Pemerintahan Daerah dan Undang-Undang Pembentukan Daerah.	Ditjen Bina Administrasi Kewilayahan	– Badan Informasi Geospasial – Direktorat Toponimi Angkatan Darat	2024
213.	RPMDN tentang Batas Daerah Provinsi/Kabupaten/Kota	Pelaksanaan Pasal 401 ayat (1) Undang-Undang Nomor 23 Tahun 2014 tentang Pemerintahan Daerah dan Undang-Undang Pembentukan Daerah.	Ditjen Bina Administrasi Kewilayahan	– Badan Informasi Geospasial – Direktorat Toponimi Angkatan Darat	2024
214.	RPMDN tentang Batas Daerah Provinsi/Kabupaten/Kota	Pelaksanaan Pasal 401 ayat (1) Undang-Undang Nomor 23 Tahun 2014 tentang Pemerintahan Daerah dan Undang-Undang Pembentukan Daerah.	Ditjen Bina Administrasi Kewilayahan	– Badan Informasi Geospasial – Direktorat Toponimi Angkatan Darat	2024

No.	Arah Kerangka Regulasi dan/atau Kebutuhan Regulasi	Urgensi Pembentukan Berdasarkan Evaluasi Regulasi Eksisting, Kajian dan Penelitian	Unit Penanggung jawab	Unit Terkait/Institusi	Target Penyelesaian
215.	RPMDN tentang Batas Daerah Provinsi/Kabupaten/Kota	Pelaksanaan Pasal 401 ayat (1) Undang-Undang Nomor 23 Tahun 2014 tentang Pemerintahan Daerah dan Undang-Undang Pembentukan Daerah.	Ditjen Bina Administrasi Kewilayahan	– Badan Informasi Geospasial – Direktorat Toponimi Angkatan Darat	2024
216.	RPMDN tentang Batas Daerah Provinsi/Kabupaten/Kota	Pelaksanaan Pasal 401 ayat (1) Undang-Undang Nomor 23 Tahun 2014 tentang Pemerintahan Daerah dan Undang-Undang Pembentukan Daerah.	Ditjen Bina Administrasi Kewilayahan	– Badan Informasi Geospasial – Direktorat Toponimi Angkatan Darat	2024
217.	RPMDN tentang Batas Daerah Provinsi/Kabupaten/Kota	Pelaksanaan Pasal 401 ayat (1) Undang-Undang Nomor 23 Tahun 2014 tentang Pemerintahan Daerah dan Undang-Undang Pembentukan Daerah.	Ditjen Bina Administrasi Kewilayahan	– Badan Informasi Geospasial – Direktorat Toponimi Angkatan Darat	2024
218.	RPMDN tentang Batas Daerah Provinsi/Kabupaten/Kota	Pelaksanaan Pasal 401 ayat (1) Undang-Undang Nomor 23 Tahun 2014 tentang Pemerintahan Daerah dan Undang-Undang Pembentukan Daerah.	Ditjen Bina Administrasi Kewilayahan	– Badan Informasi Geospasial – Direktorat Toponimi Angkatan Darat	2024
219.	RPMDN tentang Batas Daerah Provinsi/Kabupaten/Kota	Pelaksanaan Pasal 401 ayat (1) Undang-Undang Nomor 23 Tahun 2014 tentang Pemerintahan Daerah dan Undang-Undang Pembentukan Daerah.	Ditjen Bina Administrasi Kewilayahan	– Badan Informasi Geospasial – Direktorat Toponimi Angkatan Darat	2024
220.	RPMDN tentang Batas Daerah Provinsi/Kabupaten/Kota	Pelaksanaan Pasal 401 ayat (1) Undang-Undang Nomor 23 Tahun 2014 tentang Pemerintahan Daerah dan Undang-Undang Pembentukan Daerah.	Ditjen Bina Administrasi Kewilayahan	– Badan Informasi Geospasial – Direktorat Toponimi Angkatan Darat	2024

No.	Arah Kerangka Regulasi dan/atau Kebutuhan Regulasi	Urgensi Pembentukan Berdasarkan Evaluasi Regulasi Eksisting, Kajian dan Penelitian	Unit Penanggung jawab	Unit Terkait/Institusi	Target Penyelesaian
221.	RPMDN tentang Batas Daerah Provinsi/Kabupaten/Kota	Pelaksanaan Pasal 401 ayat (1) Undang-Undang Nomor 23 Tahun 2014 tentang Pemerintahan Daerah dan Undang-Undang Pembentukan Daerah.	Ditjen Bina Administrasi Kewilayahan	– Badan Informasi Geospasial – Direktorat Toponimi Angkatan Darat	2024

C. TARGET KINERJA DAN KERANGKA PENDANAAN RENCANA STRATEGIS KEMENTERIAN DALAM NEGERI TAHUN 2020-2024

KODE	PROGRAM/ KEGIATAN	SASARAN STRATEGIS/ SASARAN PROGRAM/ SASARAN KEGIATAN/ INDIKATOR	TARGET					ALOKASI (dalam juta rupiah)					UNIT ORGANISASI
			2020	2021	2022	2023	2024	2020	2021	2022	2023	2024	
1	2	3	5	6	7	8	9	10	11	12	13	14	15
010	KEMENTERIAN DALAM NEGERI												
		Sasaran Strategis 1 Meningkatkan kualitas demokrasi Indonesia											
	1	Indeks Demokrasi Indonesia	77.36	77.72	78.06	79.25	79.58						
	2	Tingkat partisipasi masyarakat dalam Pemilukada dan Pemilu	77,5% (Pilkada)	-	-	-	79,5% (Target dalam Pemilu sesuai RPJMN 2020- 2024)						
	3	Indeks Kinerja Ormas	-*	Nilai 60	Nilai 62	Nilai 65	Nilai 66						
		Sasaran Strategis 2 Meningkatkan implementasi nilai-nilai Pancasila di Daerah											
	1	Indeks Ketahanan Nasional Gatra Ideologi	Nilai 2,38	Nilai 2,385	Nilai 2,39	-	-						
	2	Indeks Capaian Revolusi Mental (ICRM)	-	-	-	73.13	-						
	3	Indeks Ketahanan Nasional Gatra Ekonomi	Nilai 2,865	Nilai 2,870	Nilai 2,875	-	-						
	4	Indeks Ketahanan Nasional Gatra Sosial Budaya	Nilai 2,310	Nilai 2,315	Nilai 2,320	-	-						
	5	Indeks Harmoni Indonesia	-	-	-	Nilai 6	Nilai 6,3						
		Sasaran Strategis 3 Meningkatnya kewaspadaan nasional											
	1	Indeks Kewaspadaan Nasional	-*	-*	62	63	64						

KODE	PROGRAM/ KEGIATAN	SASARAN STRATEGIS/ SASARAN PROGRAM/ SASARAN KEGIATAN/ INDIKATOR	TARGET					ALOKASI (dalam juta rupiah)					UNIT ORGANISASI
			2020	2021	2022	2023	2024	2020	2021	2022	2023	2024	
1	2	3	5	6	7	8	9	10	11	12	13	14	15
		Sasaran Strategis 4 Meningkatnya kualitas penyelenggaraan trantibumlinmas											
		1 Jumlah daerah dengan Indeks Penyelenggaraan Trantibumlinmas kategori "Baik"	-*	-*	50 Daerah	100 Daerah	150 Daerah						
		Sasaran Strategis 5 Meningkatnya kapasitas dan kualitas SDM aparatur pemerintahan dalam negeri											
		1 Persentase pemenuhan pengembangan kompetensi SDM aparatur minimal 20 Jam Pelajaran (JP) per tahun	5%	25%	60%	70%	75%						
		2 Tingkat Kapabilitas Auditor Kementerian Dalam Negeri	Level 3 (75%)	Level 3 (80%)	Level 3 (85%)	Level 3 (90%)	Level 3 (100%)						
		3 Tingkat Kapasitas PPUPD Secara Nasional	Level 3 (75%)	Level 3 (80%)	Level 3 (85%)	Level 3 (90%)	Level 3 (100%)						
		4 Indeks kepuasan stakeholder terhadap kinerja alumni	Nilai 3,00	Nilai 3,20	Nilai 3,30	Nilai 3,50	Nilai 3,60						
		Sasaran Strategis 6 Meningkatnya harmonisasi kualitas produk hukum pusat dan daerah											
		1 Indeks kepatuhan penyusunan produk hukum daerah	-*	Nilai 75 (Tinggi)	Nilai 78 (Tinggi)	Nilai 80 (Tinggi)	Nilai 85 (Sangat Tinggi)						
		Sasaran Strategis 7 Meningkatnya tata kelola pemerintahan dalam negeri yang adaptif, profesional, proaktif, dan inovatif											

KODE	PROGRAM/ KEGIATAN	SASARAN STRATEGIS/ SASARAN PROGRAM/ SASARAN KEGIATAN/ INDIKATOR		TARGET					ALOKASI (dalam juta rupiah)					UNIT ORGANISASI
				2020	2021	2022	2023	2024	2020	2021	2022	2023	2024	
1	2	3		5	6	7	8	9	10	11	12	13	14	15
		1	Indeks Kinerja Kepala Daerah dan DPRD dalam penyelenggaraan pemerintahan daerah	-*	Nilai 75 (Tinggi)	Nilai 78 (Tinggi)	-	-						
		2	Nilai Kinerja Kemitraan KDH dan DPRD	-	-	-	-	sedang						
		3	Nilai evaluasi penyelenggaraan pemerintahan daerah	Nilai 2,85 (Sedang)	Nilai 2,9 (Sedang)	Nilai 3,0 (Sedang)	Nilai 3,41 (Tinggi)	Nilai 4,00 (Tinggi)						
		4	Persentase Capaian penerapan SPM di Daerah	30%	50%	70%	80%	100%						
		5	Indeks sinkronisasi penyelenggaraan urusan pemerintahan daerah	-*	Nilai 50	Nilai 60	Nilai 80 (Sinkron)	Nilai 100 (Sinkron)						
		6	Persentase desa dengan nilai Indeks penyelenggaraan pemerintahan desa kategori nilai "Baik"	10%	20%	45%	2,5%	4%						
		7	Rata-rata Indeks Pengelolaan Keuangan Daerah.	Nilai 36	Nilai 36,25	Nilai 36,5	Nilai 65,00	Nilai 66,00						
		8	Persentase daerah yang mempunyai nilai indeks inovasi tinggi	-*	18%	24%	30%	36%						
		9	Indeks Pengawasan Pemerintahan Daerah	Nilai 80	Nilai 85	Nilai 90	Nilai 100	Nilai 100						
		10	Indeks Kapasitas Inspektorat Daerah	-*	Nilai 75 (B)	Nilai 80 (B)	Nilai 85 (B)	Nilai 90 (A)						
		Sasaran Strategis 8 Terjaminnya hak-hak keperdataan setiap warga negara dalam aspek kependudukan dan tersedianya data kependudukan untuk semua keperluan												

KODE	PROGRAM/ KEGIATAN	SASARAN STRATEGIS/ SASARAN PROGRAM/ SASARAN KEGIATAN/ INDIKATOR		TARGET					ALOKASI (dalam juta rupiah)					UNIT ORGANISASI
				2020	2021	2022	2023	2024	2020	2021	2022	2023	2024	
1	2	3		5	6	7	8	9	10	11	12	13	14	15
		1	Persentase cakupan layanan pendaftaran penduduk dan pencatatan sipil	90% cakupan kepemilikan dokumen kependudukan bagi yang melaporkan	92% cakupan kepemilikan dokumen kependudukan bagi yang melaporkan	94% cakupan kepemilikan dokumen kependudukan bagi yang melaporkan	97% cakupan kepemilikan dokumen kependudukan bagi yang melaporkan	100% cakupan kepemilikan dokumen kependudukan bagi yang melaporkan						
		2	Jumlah lembaga pengguna yang memanfaatkan data kependudukan nasional untuk pelayanan publik.	300 Lembaga Pengguna	600 Lembaga Pengguna	900 Lembaga Pengguna	1.250 Lembaga Pengguna	1.500 Lembaga Pengguna						
		Sasaran Strategis 9 Meningkatnya tata kelola penyelenggaraan kewilayahan												
		1	Indeks Tata Kelola Penyelenggaraan Kewilayahan	-*	-*	Nilai 20	Nilai 40	Nilai 60						
		Sasaran Strategis 10 Meningkatnya kualitas reformasi birokrasi di lingkungan Kementerian Dalam Negeri												
		1	Indeks Reformasi Birokrasi Kementerian Dalam Negeri	Nilai 85,01	Nilai 87,01	Nilai 89,01	Nilai 83,01	Nilai 85,01						
		Sasaran Strategis 11 Terwujudnya Kementerian Dalam Negeri yang akuntabel dan berintegritas												
		1	Indeks Pengawasan Internal	Nilai 80	Nilai 85	Nilai 90	Nilai 100	Nilai 100						
		2	Indeks Penanganan Pemeriksaan Khusus	Nilai 80	Nilai 81	Nilai 82	Nilai 83	Nilai 85						

KODE	PROGRAM/ KEGIATAN	SASARAN STRATEGIS/ SASARAN PROGRAM/ SASARAN KEGIATAN/ INDIKATOR	TARGET					ALOKASI (dalam juta rupiah)					UNIT ORGANISASI
			2020	2021	2022	2023	2024	2020	2021	2022	2023	2024	
1	2	3	5	6	7	8	9	10	11	12	13	14	15
		Sasaran Strategis 12 Meningkatnya kemanfaatan rekomendasi strategi kebijakan guna penataan dan implementasi kebijakan di bidang pemerintahan dalam negeri											
		1 Persentase rekomendasi hasil strategi kebijakan di bidang pemerintahan dalam negeri yang direkomendasikan dan ditindaklanjuti Menteri Dalam Negeri	40%	45%	55%	40%	45%						
010.01	PROGRAM PEMBINAAN POLITIK DAN PEMERINTAHAN UMUM							193,629	145,063	148,110	196,984	157,353	
		Sasaran Program 1 Meningkatnya Kebebasan dan Kapasitas Lembaga Demokrasi											Ditjen Politik dan Pemerintahan Umum
		1 Indeks Demokrasi Indonesia	77.36	77.72	78.06	79.25	79.58						
		2 Tingkat partisipasi masyarakat dalam Pilkada dan Pemilu	77,5% (Pilkada)	-	-	-	79,5% (Target dalam Pemilu sesuai RPJMN 2020- 2024)						
		3 Indeks Kinerja Ormas	-*	Nilai 60	Nilai 62	Nilai 65	Nilai 66						
		Sasaran Program 2 Simpul Strategis Pembumian Pancasila Berjalan Optimal											Ditjen Politik dan Pemerintahan Umum
		1 Indeks Ketahanan Nasional Gatra Ideologi	Nilai 2,38	Nilai 2,385	Nilai 2,39	-*	-*						
		2 Indeks Capaian Revolusi Mental (ICRM)	-	-	-	73.13	-*						
		3 Indeks Ketahanan Nasional Gatra Ekonomi	Nilai 2,865	Nilai 2,870	Nilai 2,875	-*	-*						

KODE	PROGRAM/ KEGIATAN	SASARAN STRATEGIS/ SASARAN PROGRAM/ SASARAN KEGIATAN/ INDIKATOR		TARGET					ALOKASI (dalam juta rupiah)					UNIT ORGANISASI
				2020	2021	2022	2023	2024	2020	2021	2022	2023	2024	
1	2	3		5	6	7	8	9	10	11	12	13	14	15
		4	Indeks Ketahanan Nasional Gatra Sosial Budaya	Nilai 2,310	Nilai 2,315	Nilai 2,320	-*	-*						
		5	Indeks Harmoni Indonesia	-	-	-	Nilai 6	Nilai 6,3						
		6	Persentase Tim Terpadu Penanganan Konflik Sosial Provinsi yang melaksanakan Rencana Aksi Daerah secara efektif	61%	62%	63%	64%	65%						
		Sasaran Program 3 Meningkatnya kesiapsiagaan daerah dalam melaksanakan deteksi dini dan cegah dini												Ditjen Politik dan Pemerintahan Umum
		1	Indeks Kewaspadaan Nasional	-	-	62	63	64						
6145	Pembinaan dan Pemberdayaan Organisasi Kemasyarakatan								1,455	139,356	135,250	163,689	138,276	Direktorat Organisasi Kemasyarakatan
		Meningkatnya sinergi kemitraan Ormas dengan Pemerintah												
		1	Jumlah kebijakan/peraturan perundang-undangan dan pedoman bidang organisasi kemasyarakatan yang diterbitkan	2 Regulasi	-	-	-	-						
		2	Jumlah tim terpadu pengawasan ormas di daerah yang terbentuk	100	100	100	100	100						
		3	Jumlah daerah yang melakukan pelayanan dan pengawasan ormas secara efektif	51 Daerah	151 Daerah	251 Daerah	351 Daerah	451 Daerah						

KODE	PROGRAM/ KEGIATAN	SASARAN STRATEGIS/ SASARAN PROGRAM/ SASARAN KEGIATAN/ INDIKATOR		TARGET					ALOKASI (dalam juta rupiah)					UNIT ORGANISASI
				2020	2021	2022	2023	2024	2020	2021	2022	2023	2024	
1	2	3		5	6	7	8	9	10	11	12	13	14	15
		4	Jumlah pengurus Ormas yang memperoleh penguatan ideologi pancasila, wawasan kebangsaan dan pendidikan politik	-	200 Orang	250 Orang	1200 Orang	300 Orang						
		5	Jumlah komunikasi dan koordinasi nasional Ormas, Pemerintah dan Pemerintah Daerah	34 Provinsi	34 Provinsi	34 Provinsi	6 Forum	6 Forum						
		Meningkatnya kualitas sistem politik dalam negeri												Direktorat Politik Dalam Negeri
		1	Jumlah Partai Politik yang ditingkatkan kapasitasnya sebagai pilar demokrasi	9 Parpol	9 Parpol	9 Parpol	9 Parpol	9 Parpol						
		2	Jumlah komunikasi dan koordinasi sosial politik	3 Provinsi	5 Provinsi	7 Provinsi	9 Provinsi	3 Provinsi						
		3	Tingkat Partisipasi Masyarakat dalam Pilkada dan Pemilu	77,5% (Pilkada)	-	-	-	79,5 (Target dalam Pemilu sesuai RPJMN 2020-2024)						
		4	Jumlah masyarakat yang mendapat pendidikan politik	-	1000 Orang	1100 Orang	1100 Orang	1000 Orang						
		5	Jumlah pengurus Parpol yang memperoleh penguatan ideologi pancasila, wawasan kebangsaan dan pendidikan politik	-	50 Orang	100 Orang	400 Orang	200 Orang						
1233	Penguatan Ketahanan Ideologi, Ekonomi, Sosial, dan Budaya								932	3,515	6,200	18,480	12,077	Direktorat Ketahanan Ekonomi, Sosial, dan Budaya

KODE	PROGRAM/ KEGIATAN	SASARAN STRATEGIS/ SASARAN PROGRAM/ SASARAN KEGIATAN/ INDIKATOR	TARGET					ALOKASI (dalam juta rupiah)					UNIT ORGANISASI
			2020	2021	2022	2023	2024	2020	2021	2022	2023	2024	
1	2	3	5	6	7	8	9	10	11	12	13	14	15
		Memperkuat ketahanan ekonomi, sosial dan budaya											
		1 Jumlah rumusan peraturan dan pedoman lainnya bidang ketahanan ekonomi sosial dan budaya	-	1 Regulasi	1 Regulasi	1 Regulasi	1 Regulasi						
		2 Jumlah daerah dengan penguatan tata kelola ketahanan ekonomi	3 Provinsi	5 Provinsi	7 Provinsi	9 Provinsi	10 Provinsi						
		3 Jumlah daerah yang melaksanakan P4GN dan PN	15 Daerah	20 Daerah	25 Daerah	30 Daerah	38 Daerah						
		4 Penguatan Nilai Seni dan Budaya	34 Provinsi	34 Provinsi	34 Provinsi	34 Provinsi	38 Provinsi						
		5 Jumlah daerah yang kerukunan umat beragamanya meningkat	34 Provinsi	34 Provinsi	34 Provinsi	34 Provinsi	38 Provinsi						
		6 Jumlah penanganan konflik sosial seluruh Indonesia	34 Daerah	34 Daerah	34 Daerah	34 Daerah	38 Daerah						
		7 Persentase Timdu PKS Provinsi yang melaksanakan RAD secara efektif	61%	62%	63%	64%	65%						
		Meningkatnya implementasi nilai-nilai pancasila, wawasan kebangsaan, dan karakter bangsa dalam bingkai NKRI											Direktorat Bina Ideologi, Karakter, dan Wawasan Kebangsaan
		1 Jumlah Kebijakan/Peraturan/pedoman bidang pembinaan ideologi, karakter dan wawasan kebangsaan	1 Regulasi	1 Regulasi	1 Regulasi	1 Regulasi	1 Regulasi						
		2 Penguatan Kinerja PPWK di daerah					38 Daerah						
		3 Jumlah daerah yang membentuk gugus tugas GNRM	25 Daerah	30 Daerah	34 Daerah	-	38 Daerah						

KODE	PROGRAM/ KEGIATAN	SASARAN STRATEGIS/ SASARAN PROGRAM/ SASARAN KEGIATAN/ INDIKATOR		TARGET					ALOKASI (dalam juta rupiah)					UNIT ORGANISASI
				2020	2021	2022	2023	2024	2020	2021	2022	2023	2024	
1	2	3		5	6	7	8	9	10	11	12	13	14	15
		4	Jumlah Daerah yang terfasilitasi Internalisasi Nilai-Nilai Pancasila bagi Aparatur dan Masyarakat					38 Daerah						
		5	Jumlah Daerah yang membentuk Forum Pembauran Kebangsaan (FPK)				34 Daerah	38 Daerah						
1234	Peningkatan Kewaspadaan Nasional								1,599	2,192	6,660	14,815	7,000	Direktorat Kewaspadaan Nasional
		Meningkatnya kapasitas daerah dalam penyelenggaraan kewaspadaan nasional												
		1	Jumlah kebijakan/regulasi/pedoman bidang kewaspadaan nasional	1 Regulasi	1 Regulasi	1 Regulasi	1 Regulasi	3 Rekomendasi						
		2	Jumlah Daerah yang mendapatkan pembinaan Kewaspadaan Nasional					10 Daerah						
		3	Jumlah aparatur pusat dan daerah yang ditingkatkan kapasitasnya dibidang kewaspadaan dini dan deteksi dini	-	100 Orang	150 Orang	750 Orang	450 Orang						
		4	Jumlah rekomendasi izin penelitian dalam negeri, penelitian WNA, dan Penugasan Tenaga Ahli Asing yang diterbitkan secara tertib	200	200	200	200	300						
		5	Jumlah Daerah yang melakukan penanganan pengungsi luar negeri					11 Daerah						

KODE	PROGRAM/ KEGIATAN	SASARAN STRATEGIS/ SASARAN PROGRAM/ SASARAN KEGIATAN/ INDIKATOR	TARGET					ALOKASI (dalam juta rupiah)					UNIT ORGANISASI
			2020	2021	2022	2023	2024	2020	2021	2022	2023	2024	
1	2	3	5	6	7	8	9	10	11	12	13	14	15
010.02	Program Pembinaan Kapasitas Pemerintahan Daerah Dan Desa							311,587	450,598	686,997	1,474,299	396,337	
		Sasaran Program 1 Meningkatnya Tertib Administrasi Kewilayahan, Penyelenggaraan Pelayanan Perizinan dan Non Perizinan yang Terintegrasi dan Terpadu, Kinerja Gubernur Sebagai Wakil Pemerintah Pusat, serta Pengelolaan Kawasan dan Perbatasan Negara											DITJEN BINA ADMINISTRASI KEWILAYAHAN
		1 Jumlah Provinsi dengan Indeks Kinerja Gubernur sebagai Wakil Pemerintah Pusat kategori "Baik"	-*	-*	10 Provinsi	20 Provinsi	34 Provinsi						
		2 Persentase daerah yang segmen batasnya dan pembakuan rupa buminya terintegrasi dengan informasi geospasial	-*	51,95%	58,81%	61,48%	66,34%						
		3 Jumlah daerah dengan Indeks penyelenggaraan pelayanan perKotaan kategori "Baik"	-*	-*	5 Kota	10 Kota	15 Kota						
		4 Persentase daerah dengan pelayanan perizinan dan non perizinan yang terintegrasi dan terpadu	-*	14%	28%	43%	58%						
		5 Persentase jumlah kecamatan dengan indeks kinerja kategori "Baik"	-*	-*	10%	15%	20%						
		Sasaran Program 2 Terwujudnya Manajemen Bencana yang Terintegrasi, Pelayanan Satpol PP, Satuan Perlindungan Masyarakat, dan Pelayanan Damkar Sesuai Standar											DITJEN BINA ADMINISTRASI KEWILAYAHAN

KODE	PROGRAM/ KEGIATAN	SASARAN STRATEGIS/ SASARAN PROGRAM/ SASARAN KEGIATAN/ INDIKATOR	TARGET					ALOKASI (dalam juta rupiah)					UNIT ORGANISASI
			2020	2021	2022	2023	2024	2020	2021	2022	2023	2024	
1	2	3	5	6	7	8	9	10	11	12	13	14	15
		1 Indeks penyelenggaraan trantibumlinmas sub urusan bencana	-*	-*	> 60	> 65	> 70						
		2 Indeks penyelenggaraan trantibumlinmas sub urusan trantibum	-*	-*	> 60	> 65	> 70						
		3 Indeks penyelenggaraan manajemen satuan perlindungan masyarakat	-*	-*	> 60	> 65	> 70						
		4 Indeks penyelenggaraan trantibumlinmas sub urusan kebakaran	-*	-*	> 60	> 65	> 70						
		Sasaran Program 3 Meningkatkan Akuntabilitas Penyelenggaraan Pemerintahan Daerah yang Jujur, Bersih, dan Transparan											DITJEN OTONOMI DAERAH
		1 Jumlah Provinsi dan Kabupaten/Kota yang berkinerja tinggi berdasarkan hasil Evaluasi Penyelenggaraan Pemerintahan Daerah (EPPD)	8 Provinsi dan 172 Kabupaten /Kota	10 Provinsi dan 203 Kabupaten /Kota	12 Provinsi dan 234 Kabupaten /Kota	14 Provinsi dan 234 Kabupaten /Kota	16 Provinsi dan 234 Kabupaten /Kota						
		2 Jumlah daerah yang memiliki Indeks Kinerja KDH dan DPRD Tinggi	-*	50 Daerah	75 Daerah	-	-						
		3 Nilai Kinerja Kemitraan KDH dan DPRD	-	-	-	-*	Sedang						

KODE	PROGRAM/ KEGIATAN	SASARAN STRATEGIS/ SASARAN PROGRAM/ SASARAN KEGIATAN/ INDIKATOR	TARGET					ALOKASI (dalam juta rupiah)					UNIT ORGANISASI
			2020	2021	2022	2023	2024	2020	2021	2022	2023	2024	
1	2	3	5	6	7	8	9	10	11	12	13	14	15
		4 Jumlah daerah yang telah ditata kelembagaan dan kepegawaian perangkat daerahnya sesuai peraturan perundang-undangan	34 Provinsi	34 Provinsi	34 Provinsi	34 Provinsi	34 Provinsi						
		5 Persentase keberhasilan penerapan regulasi otsus/keistimewaan penataan daerah otonom baru dan DPOD	70%	75%	80%	85%	90%						
		Sasaran program 4 Meningkatkan Produk Hukum Daerah Secara Efektif dan Efisien dalam Rangka Mencapai Tujuan Otonomi Daerah											DITJEN OTONOMI DAERAH
		1 Jumlah Provinsi yang memiliki indeks kepatuhan tinggi dalam penyusunan produk hukum	-*	20 Provinsi	25 Provinsi	30 Provinsi	34 Provinsi						
		Sasaran Program 5 Meningkatkan Kualitas Pembangunan Daerah yang merupakan Perwujudan dari Pelaksanaan Urusan Pemerintahan Daerah Sebagai Bagian Integral dari Pembangunan Daerah											DITJEN BINA PEMBANGUNAN DAERAH
		1 Indeks Sinkronisasi NSPK Penyelenggaraan Urusan Pemerintahan Daerah	-*	Nilai 50	Nilai 60	Nilai 80	Nilai 85						
		2 Jumlah daerah yang mengimplementasikan Sistem Informasi Pemerintahan Daerah untuk mendukung pencapaian target pembangunan nasional	270 Daerah	350 Daerah	450 Daerah	-	-						

KODE	PROGRAM/ KEGIATAN	SASARAN STRATEGIS/ SASARAN PROGRAM/ SASARAN KEGIATAN/ INDIKATOR	TARGET					ALOKASI (dalam juta rupiah)					UNIT ORGANISASI	
			2020	2021	2022	2023	2024	2020	2021	2022	2023	2024		
1	2	3	5	6	7	8	9	10	11	12	13	14	15	
		3	Jumlah daerah yang menindaklanjuti rekomendasi penyesuaian berdasarkan hasil evaluasi dokumen perencanaan pembangunan daerah	18 Provinsi	22 Provinsi	28 Provinsi	34 Provinsi	38 Provinsi						
		4	Persentase SDM pemerintah daerah bidang manajemen pembangunan daerah sesuai rasio	5%	20%	35%	-	-						
		5	Persentase daerah yang memenuhi tahapan penerapan SPM	30%	50%	70%	80%	100%						
		Sasaran Program 6 Meningkatnya kualitas tata kelola pemerintahan desa yang efektif dan efisien											DITJEN BINA PEMERINTAHAN DESA	
		1	Jumlah aparatur dan pengurus kelembagaan desa yang memiliki Kompetensi dalam tatakelola pemerintahan Desa	5997 Orang 7.496 Pengurus LKD	5997 Orang 7.496 Pengurus LKD	5997 Orang 7.496 Pengurus LKD	144.888 Orang	133.082 Orang						
		2	Jumlah Kelembagaan desa yang telah ditata sesuai ketentuan peraturan perundang-undangan	100 Kabupaten/Kota 1000 Desa	150 Kabupaten/Kota 2500 Desa	200 Kabupaten/Kota 5000 Desa	4.715 Lembaga	7.160 Lembaga						
		3	Jumlah Desa yang telah ditata layanan administrasi pemerintahan desanya sesuai peraturan perundang-undangan	100 Kabupaten/Kota 1000 Desa	150 Kabupaten/Kota 2500 Desa	200 Kabupaten/Kota 5000 Desa	5.224 Desa	12.775 Desa						
		Sasaran Program 7 Meningkatnya Kualitas Pengelolaan Keuangan											DITJEN BINA KEUDA	

KODE	PROGRAM/ KEGIATAN	SASARAN STRATEGIS/ SASARAN PROGRAM/ SASARAN KEGIATAN/ INDIKATOR	TARGET					ALOKASI (dalam juta rupiah)					UNIT ORGANISASI
			2020	2021	2022	2023	2024	2020	2021	2022	2023	2024	
1	2	3	5	6	7	8	9	10	11	12	13	14	15
		Daerah yang Efektif, Efisien, dan Akuntabel											
		1 Rata-rata Indeks Pengelolaan Keuangan Daerah	Nilai 36	Nilai 36,25	Nilai 36,50	Nilai 65,00	Nilai 66,00						
		Sasaran Program 8 Meningkatnya Kemanfaatan Rekomendasi Strategi Kebijakan sebagai Rujukan Utama dalam Penataan Kebijakan Kemendagri											BADAN STRATEGI KEBIJAKAN DALAM NEGERI
		1 Persentase rekomendasi strategis yang dihasilkan sebagai bahan masukan kebijakan kemendagri	40%	45%	55%	40%	45%						
		Sasaran Program 9 Meningkatnya kualitas inovasi daerah											BADAN STRATEGI KEBIJAKAN DALAM NEGERI
		1 Rata-Rata Nilai Indeks Inovasi Daerah	-*	-*	-*	Nilai 46	Nilai 48						
		Sasaran Program 10 Meningkatnya Kualitas Standard dan Kompetensi Pengembangan Kompetensi Aparatur Pemerintahan dalam Negeri											BADAN PENGEMBANGAN SDM
		1 Jumlah standard pengembangan kompetensi pemerintahan dalam negeri yang berkualitas	8 NSPK	16 NSPK	16 NSPK	21 NSPK	14 NSPK						
		2 Jumlah peningkatan kompetensi SDM aparatur pemerintahan dalam negeri dan berdaya saing	6270 orang	13819 orang	15277 orang	14.736 Orang	13.262 orang						

KODE	PROGRAM/ KEGIATAN	SASARAN STRATEGIS/ SASARAN PROGRAM/ SASARAN KEGIATAN/ INDIKATOR	TARGET					ALOKASI (dalam juta rupiah)					UNIT ORGANISASI	
			2020	2021	2022	2023	2024	2020	2021	2022	2023	2024		
1	2	3	5	6	7	8	9	10	11	12	13	14	15	
		3	Jumlah Pejabat Strategis Pemerintahan Dalam Negeri yang Tersertifikasi	57 orang	700 orang	900 orang	1.372 orang	536 orang						
		4	Persentase Pembangunan Database (basis data) SDM ASN	2%	50%	60%	85%	87%						
1237	Pembinaan Penyelenggaraan Hubungan Pusat dan Daerah serta kerjasama daerah							7,307	48,143	104,697	108,692	86,280	Direktorat Dekonsentrasi, Tugas Pembantuan dan Kerja Sama	
		Meningkatnya kinerja GWPP, Dekonsentrasi dan tugas pembantuan, kecamatan dan kelurahan												
		1	Sekretariat bersama pembinaan Gubernur sebagai Wakil Pemerintah Pusat	1 Sekretariat	-*	-*	-*	-*						
		2	Jumlah Provinsi dengan laporan pelaksanaan tugas GWPP di bidang pemerintahan, hukum dan organisasi, keuangan, perencanaan dan pengawasan sesuai ketentuan peraturan perundangan	-*	34 Provinsi	34 Provinsi	33 Provinsi	33 Provinsi						
		3	Jumlah tugas dan wewenang yang dilaksanakan oleh Gubernur sebagai wakil pemerintah pusat dengan kinerja baik	1 Tugas dan Wewenang	8 Tugas dan Wewenang	9 Tugas dan Wewenang	22 Tugas dan Wewenang	22 Tugas dan Wewenang						
		4	Jumlah daerah yang melimpahkan pelaksanaan kegiatan pembangunan sarana dan prasarana kelurahan dan pemberdayaan masyarakat di kelurahan kepada camat	2 Kab/Kota	-*	-*	-*	-*						

KODE	PROGRAM/ KEGIATAN	SASARAN STRATEGIS/ SASARAN PROGRAM/ SASARAN KEGIATAN/ INDIKATOR	TARGET					ALOKASI (dalam juta rupiah)					UNIT ORGANISASI
			2020	2021	2022	2023	2024	2020	2021	2022	2023	2024	
1	2	3	5	6	7	8	9	10	11	12	13	14	15
		5 Jumlah daerah yang menyelenggarakan pemerintahan dan pelayanan di kecamatan yang efektif	1 Daerah	55 Daerah	71 Daerah	80 Daerah	80 Daerah						
		6 Program/kegiatan dekonsentrasi dan tugas pembantuan yang dievaluasi berdasarkan ketentuan per UU	6 DKTP	-*	-*	-*	-*						
		7 Jumlah K/L yang menyelenggarakan dekonsentrasi dan tugas pembantuan sesuai ketentuan peraturan perundang-undangan	-*	10 K/L	10 K/L	6 K/L	10 K/L						
		Meningkatnya kinerja penyelenggaraan pelayanan perizinan dan non perizinan yang terintegrasi dan terpadu serta terlaksananya kerja sama antar daerah dan penyelesaian perselisihan antar daerah											Direktorat Dekonsentrasi, Tugas Pembantuan dan Kerja Sama
		1 Jumlah perizinan dengan kewenangan sudah didelegasikan ke PTSP Prima berbasis elektronik	-*	29.604 Izin	-*	-*	-*						
		2 Jumlah daerah yang memiliki PTSP Prima berbasis elektronik	22 Provinsi	80 Daerah	74 Daerah	76 Daerah	90 Daerah						
		3 Jumlah daerah yang melaksanakan kerja sama daerah dengan daerah	1 Daerah	-*	-*	-*	-*						
		4 Jumlah daerah yang menginisiasi kesepakatan kerja sama daerah dalam rangka mendorong pertumbuhan ekonomi sesuai potensi daerah	1 Daerah	48 Daerah	34 Daerah	34 Daerah	60 Daerah						

KODE	PROGRAM/ KEGIATAN	SASARAN STRATEGIS/ SASARAN PROGRAM/ SASARAN KEGIATAN/ INDIKATOR	TARGET					ALOKASI (dalam juta rupiah)					UNIT ORGANISASI
			2020	2021	2022	2023	2024	2020	2021	2022	2023	2024	
1	2	3	5	6	7	8	9	10	11	12	13	14	15
		5	Jumlah daerah yang di monitoring pelaksanaan kerja samanya	-*	-*	-*	1 Dokumen	-*					
		6	Jumlah daerah yang mengaktifkan 1 SKPD tingkat provinsi untuk berfungsi sebagai Sekber kerjasama antar-daerah di wilayahnya	-*	34 Daerah	-*	-*	-*					
		7	Jumlah daerah yang mengintegrasikan perjanjian kerja samanya ke dalam dokumen perencanaan penganggaran	-*	34 Provinsi	34 Daerah	34 Daerah	18 Daerah					
		8	Jumlah perjanjian kerja sama yang difasilitasi kerjasama antar daerahnya dalam peningkatan kepariwisataan terutama di lokasi DPP	-*	3 Kerjasama	-*	-*	-*					
		9	Jumlah daerah yang meningkat daya saingnya dalam pengembangan ekonomi melalui kerja sama daerah	-*	6 Daerah	34 Daerah	-*	-*					
		10	Persentase penyelesaian pelayanan administrasi dan tugas teknis lainnya unit eselon II	100%	100%	100%	100%	100%					
6136	Pembinaan Penyelenggaraan Urusan Ketentraman, Ketertiban Umum, dan Perlindungan Masyarakat							3,803	21,538	54,651	10,159	20,817	Direktorat Polisi Pamong Praja dan Perlindungan Masyarakat dan Direktorat Manajemen Penanggulangan Bencana dan Kebakaran

KODE	PROGRAM/ KEGIATAN	SASARAN STRATEGIS/ SASARAN PROGRAM/ SASARAN KEGIATAN/ INDIKATOR	TARGET					ALOKASI (dalam juta rupiah)					UNIT ORGANISASI
			2020	2021	2022	2023	2024	2020	2021	2022	2023	2024	
1	2	3	5	6	7	8	9	10	11	12	13	14	15
		Meningkatnya manajemen bencana yang terintegrasi, pelayanan satpol pp, satuan perlindungan masyarakat dan pelayanan Damkar sesuai standar											
		1 Persentase daerah dengan manajemen SDM Satpol PP dengan kategori baik	253 Orang	5%	8%	30%	40%						
		2 Persentase daerah yang memenuhi rasio pejabat fungsional Pol PP	-			15%	20%						
		3 Persentase daerah yang memenuhi rasio PPNS di Satpol PP	1%	2%	2%	8%	10%						
		4 Persentase daerah yang memenuhi Standardisasi Sarana Prasarana Satpol PP	1%			8%	10%						
		5 Persentase daerah yang Satpol PP -nya telah menegakkan perda secara efektif	1%	2%	4%	8%	10%						
		6 Persentase daerah yang berkinerja baik dalam penyelenggaraan ketertiban umum dan ketentraman	1%	2%	2%	8%	10%						
		7 Persentase daerah yang telah menyelenggarakan perlindungan masyarakat secara optimal	1%	2%	2%	8%	10%						
		8 Jumlah Daerah yang menerapkan SPM sub-urusan Trantibum	10 Daerah	133 Daerah	318 Daerah	426 Daerah	542 Daerah						
		9 Jumlah NSPK di bidang Polisi Pamong Praja dan perlindungan masyarakat	1 NSPK	6 NSPK	6 NSPK	3 NSPK	2 NSPK						
		10 Jumlah daerah yang menerima bantuan Sarpas Tibumtranmas	-	10 Daerah	21 Daerah	35 Unit	81 Unit						

KODE	PROGRAM/ KEGIATAN	SASARAN STRATEGIS/ SASARAN PROGRAM/ SASARAN KEGIATAN/ INDIKATOR	TARGET					ALOKASI (dalam juta rupiah)					UNIT ORGANISASI	
			2020	2021	2022	2023	2024	2020	2021	2022	2023	2024		
1	2	3	5	6	7	8	9	10	11	12	13	14	15	
		1 1	Persentase penyelesaian pelayanan administrasi dan tugas teknis lainnya unit eselon II	100 Persentase	100 Persentas e	100 Persentase	100 Persentas e	100 Persentase						
		1 2	Jumlah daerah yang menerapkan SPM sub-urusan bencana	5 Daerah	133 Daerah	318 Daerah	468 Daerah	542 Daerah						
		1 3	Jumlah Daerah yang dibina dalam pengintegrasian dan pengarusutamaan pengurangan risiko bencana		34 Daerah	34 Daerah	34 Daerah	34 Daerah						
		1 4	Jumlah daerah yang memiliki kesiapan dalam melaksanakan pelayanan pemerintahan pada saat tanggap darurat dan pasca-bencana sesuai standar	2 Daerah	34 Daerah	34 Daerah	34 Daerah	34 Daerah						
		1 5	Jumlah daerah yang menerima bantuan sarpras dalam rangka mitigasi bencana	-	8 Daerah	21 Daerah	35 Unit	30 Unit						
		1 6	Jumlah daerah yang menyelenggarakan penanggulangan bencana tepat fungsi	1 Daerah		34 Daerah	34 Daerah	-						
		1 7	Jumlah NSPK bidang trantibum linmas sub urusan bencana	-	2 NSPK	3 NSPK	2 NSPK	-						
		1 8	Jumlah daerah yang menerapkan SPM sub-urusan kebakaran	5 Daerah	133 Daerah	318 Daerah	426 Daerah	449 Daerah						
		1 9	Jumlah Daerah yang ditingkatkan kapasitasnya dalam penyelenggaraan sub urusan Kebakaran	1%	-	-	-	-						

KODE	PROGRAM/ KEGIATAN	SASARAN STRATEGIS/ SASARAN PROGRAM/ SASARAN KEGIATAN/ INDIKATOR	TARGET					ALOKASI (dalam juta rupiah)					UNIT ORGANISASI	
			2020	2021	2022	2023	2024	2020	2021	2022	2023	2024		
1	2	3	5	6	7	8	9	10	11	12	13	14	15	
		20 Persentase daerah yang menerapkan layanan bidang kebakaran dan penyelamatan (pencegahan kebakaran, penanganan berbahaya beracun kebakaran, inspeksi proteksi kebakaran, investigasi kejadian kebakaran, dan pemberdayaan masyarakat) sesuai standar	-		51 Daerah	60 Daerah	38 Daerah							
		21 Jumlah NSPK di bidang kebakaran		4 NSPK	3 NSPK		1 NSPK							
		22 Jumlah daerah yang menerima bantuan sarpras dalam rangka mitigasi kebakaran	-	0	0	35 Unit	1 Unit							
		23 Persentase penyelesaian pelayanan administrasi dan tugas teknis lainnya unit eselon II	100 Persentase	100 Persentase	100 Persentase	100 Persentase	100 Persentase							
6137	Pembinaan dan Pengembangan Jabatan Fungsional Trantibumlinmas dan Kewilayahan							2,355	2,207	9,584	500			Direktorat Polisi Pamong Praja dan Perlindungan Masyarakat, Direktorat Manajemen Penanggulangan Bencana dan Kebakaran, Direktorat Toponimi dan Batas Daerah dan Direktorat Dekonsentrasi Tugas Pembantuan dan Kerjasama
		Meningkatnya Pembinaan dan Pengembangan Jabatan Fungsional Bidang Ketentraman, Ketertiban												

KODE	PROGRAM/ KEGIATAN	SASARAN STRATEGIS/ SASARAN PROGRAM/ SASARAN KEGIATAN/ INDIKATOR	TARGET					ALOKASI (dalam juta rupiah)					UNIT ORGANISASI
			2020	2021	2022	2023	2024	2020	2021	2022	2023	2024	
1	2	3	5	6	7	8	9	10	11	12	13	14	15
		Umum dan Perlindungan Masyarakat dan kewilayahan											
		1 Jumlah daerah yang mengelola jabatan fungsional Pol. PP sesuai standar	-*	300 Orang	25 Daerah	-*	-*						
		2 Jumlah daerah dengan pengelolaan SDM damkar berdasarkan standar kualifikasi aparatur dan kompetensi	-*	500 Orang	50 Daerah	-*	-*						
		3 Jumlah Jabatan fungsional tertentu yang diinisiasi	-*	2 Rekomendasi Kebijakan	4 Dokumen	3 Dokumen	-*						
1241	Pembinaan Kawasan, Perkotaan, Batas Negara, Batas Wilayah, dan Toponimi							2,355	25,784	49,583	33,880	10,584	Direktorat Toponimi dan Batas Daerah dan Direktorat Kawasan, Perkotaan dan Batas Negara
		Peningkatan pengelolaan kawasan, kerja sama perbatasan negara, tertib wilayah administrasi pemerintahan dan pemanfaatan data kewilayahan											
		1 Jumlah NSPK di bidang toponimi dan batas daerah	1 NSPK	3 NSPK	1 NSPK	-*	-*						
		2 Jumlah daerah yang telah definitif batas daerahnya pada skala ideal	4 Daerah	8 Daerah	14 Daerah	-*	-*						
		3 Jumlah daerah yang membakukan unsur rupabumi, pulau, dan kantor wilayah administrasi pemerintahan	2 Daerah	40 Daerah	16 Daerah	-*	-*						

KODE	PROGRAM/ KEGIATAN	SASARAN STRATEGIS/ SASARAN PROGRAM/ SASARAN KEGIATAN/ INDIKATOR	TARGET					ALOKASI (dalam juta rupiah)					UNIT ORGANISASI
			2020	2021	2022	2023	2024	2020	2021	2022	2023	2024	
1	2	3	5	6	7	8	9	10	11	12	13	14	15
		4 Pemutakhiran kode dan data wilayah administrasi kewilayahan serta historical record batas wilayah administrasi pemerintahan	1 Dokumen	1 Dokumen	1 Dokumen	1 Dokumen	1 Dokumen						
		5 Jumlah segmen batas antar daerah yang ditetapkan dengan Permendagri	11 Segmen	30 Segmen	30 Segmen	43 Segmen	30 Segmen						
		6 Jumlah K/L yang mengintegrasikan data wilayah administrasi kewilayahan	-	-	6 Kesepakatan	6 K/L	12 K/L						
		7 Persentase penyelesaian pelayanan administrasi dan tugas teknis lainnya unit eselon II	100%	100%	100%	100%	100%						
		8 Jumlah daerah yang ditingkatkan kapasitasnya dalam penyelenggaraan kawasan khusus bagi kepentingan strategis nasional	1 Daerah	6 Kawasan	3 Lembaga	4 Lembaga	6 Kawasan						
		9 Jumlah daerah dengan indeks penyelenggaraan pelayanan perKotaan kategori "Baik"	-	*	5 Daerah	10 Daerah	15 Daerah						
		10 Jumlah kesepakatan perundingan batas dan kerja sama wilayah negara	-	4 Kesepakatan	4 Kesepakatan	5 Kesepakatan	5 Kesepakatan						
		11 Jumlah kesepakatan survei batas antar negara RI-Malaysia	-	1 Kesepakatan	1 Kesepakatan	1 Kesepakatan	1 Kesepakatan						
		12 Jumlah daerah yang menerima bantuan sarpras pemerintahan di kawasan perbatasan negara dan PPKT	-	2 Daerah	2 Daerah	3 Daerah	1 Daerah						

KODE	PROGRAM/ KEGIATAN	SASARAN STRATEGIS/ SASARAN PROGRAM/ SASARAN KEGIATAN/ INDIKATOR		TARGET					ALOKASI (dalam juta rupiah)					UNIT ORGANISASI
				2020	2021	2022	2023	2024	2020	2021	2022	2023	2024	
1	2	3		5	6	7	8	9	10	11	12	13	14	15
		1 3	Jumlah sengketa atau konflik pertanahan yang ditangani	1 Kasus	15 Kasus	20 Kasus	10 Kasus	25 Kasus						
		1 4	Jumlah daerah dalam pelaksanaan perjanjian kerja sama untuk penyelesaian permasalahan pelayanan publik	-	13 Daerah	14 Daerah	14 Daerah	10 Daerah						
		1 5	Jumlah NSPK di bidang kawasan, perkotaan dan batas negara	-	-	-	-	1 NSPK						
		1 6	Persentase penyelesaian pelayanan administrasi dan tugas teknis lainnya unit eselon II	100 Persentase	100 Persentase	100 Persentase	100 Persentase	100 Persentase						
6140	Pembinaan unsur penyelenggara pemerintahan daerah								2,980	8,805	15,722	9,269	14,805	Direktorat Fasilitas KDH dan DPRD
		Meningkatnya Kinerja Penyelenggara Pemerintahan Daerah												
		1	Jumlah Desk Pilkada yang terbentuk dan disupervisi pelaksanaannya untuk mendukung pilkada sesuai peraturan perundang-undangan	270 Daerah	-*	-*	-*	541 Daerah						
		2	Persentase penyelesaian permasalahan KDH dan DPRD dalam penyelenggaraan pemerintahan daerah	100%	100%	100%	100%	100%						
		3	Jumlah Asosiasi Pemerintahan Daerah dan DPRD yang disupervisi dalam penguatan koordinasi dan sosialisasi kebijakan	7 Asosiasi	7 Asosiasi	7 Asosiasi	7 Asosiasi	7 Asosiasi						

KODE	PROGRAM/ KEGIATAN	SASARAN STRATEGIS/ SASARAN PROGRAM/ SASARAN KEGIATAN/ INDIKATOR	TARGET					ALOKASI (dalam juta rupiah)					UNIT ORGANISASI
			2020	2021	2022	2023	2024	2020	2021	2022	2023	2024	
1	2	3	5	6	7	8	9	10	11	12	13	14	15
		4 Jumlah Kepala Daerah yang menyampaikan LKPJ tepat waktu	50 Daerah	75 Daerah	100 Daerah	125 Daerah	150 Daerah						
		5 Jumlah DPRD yang menyampaikan rekomendasi LKPJ tepat waktu	50 Daerah	75 Daerah	100 Daerah	125 Daerah	150 Daerah						
		6 Jumlah Daerah yang diukur Kinerja Kemitraan KDH dan DPRD	-*	-	-	-*	34 Provinsi						
		7 Penguatan tugas dan fungsi KDH/WKDH dan DPRD	6 Provinsi	7 Provinsi	7 Provinsi	7 Provinsi	7 Provinsi						
		8 Persentase penyelesaian administrasi KDH dan DPRD secara tepat waktu	100%	100%	100%	100%	100%						
		9 Jumlah Peraturan/ Kebijakan yang disusun terkait KDH dan DPRD	1 Regulasi	1 Regulasi	2 Regulasi	1 Regulasi	-*						
		10 Evaluasi Kinerja KDH dan DPRD	-*	34 Provinsi	34 Provinsi	34 Provinsi	34 Provinsi						
		Meningkatnya Kualitas Penataan Kelembagaan dan Kepegawaian pada Perangkat Daerah											Direktorat Fasilitasi Kelembagaan dan Kepegawaian Perangkat Daerah
		1 Indeks Kelembagaan Aparatur Pemerintah Daerah	-*	-*	-*	sedang	tinggi						
		2 Persentase penyelesaian permasalahan kelembagaan dan kepegawaian perangkat daerah	100%	100%	100%	100%	100%						
		3 Persentase penyelesaian pelanggaran netralitas ASN Daerah dalam Pilkada	100%	-*	-*	-*	100%						
		4 Jumlah daerah yang tepat kelembagaan dan	34 Provinsi	34 Provinsi	34 Provinsi	34 Provinsi	34 Provinsi						

KODE	PROGRAM/ KEGIATAN	SASARAN STRATEGIS/ SASARAN PROGRAM/ SASARAN KEGIATAN/ INDIKATOR	TARGET					ALOKASI (dalam juta rupiah)					UNIT ORGANISASI
			2020	2021	2022	2023	2024	2020	2021	2022	2023	2024	
1	2	3	5	6	7	8	9	10	11	12	13	14	15
		kepegawaian perangkat daerah sesuai ketentuan peraturan perundang-undangan											
		5 Jumlah Provinsi yang perangkat daerahnya yang disederhanakan	5 Provinsi	5 Provinsi	32 Provinsi	32 Provinsi	32 Provinsi						
		6 Jumlah Kabupaten/Kota yang perangkat daerahnya yang disederhanakan	-*	-*	466 Kabupaten / Kota	466 Kabupaten / Kota	466 Kabupaten / Kota						
		7 Persentase penyelesaian permasalahan penataan ASN berdasarkan sistem merit	100%	100%	100%	100%	100%						
		8 Jumlah Sistem informasi kelembagaan dan kepegawaian perangkat daerah yang dikembangkan	-*	-*	1 Sistem aplikasi	1 Sistem aplikasi	2 Sistem aplikasi						
		9 Jumlah Peraturan/ Kebijakan yang mendukung pelaksanaan reformasi kelembagaan dan perangkat daerah	2 Regulasi	2 Regulasi	2 Regulasi	2 Regulasi	2 Regulasi						
1259	Fasilitasi Penataan Daerah, Otonomi Khusus/Istimewa							1,408	6,871	13,465	15,458	10,791	Direktorat Penataan Daerah, Otonomi Khusus, dan DPOD
		Menguatnya kapasitas penataan daerah dan meningkatnya kualitas penyelenggaraan otonomi asimetrik dan DPOD											
		1 Jumlah Daerah Otonom hasil pemekaran (2007-2014) yang difasilitasi diselesaikan permasalahannya berdasarkan 10 aspek penyelenggaraan pemerintahan	42 daerah	86 daerah	121 daerah	17 daerah	26 daerah						

KODE	PROGRAM/ KEGIATAN	SASARAN STRATEGIS/ SASARAN PROGRAM/ SASARAN KEGIATAN/ INDIKATOR	TARGET					ALOKASI (dalam juta rupiah)					UNIT ORGANISASI	
			2020	2021	2022	2023	2024	2020	2021	2022	2023	2024		
1	2	3	5	6	7	8	9	10	11	12	13	14	15	
		2	Jumlah regulasi terkait pelaksanaan kebijakan penataan daerah, kekhususan/ keistimewaan daerah, dan DPOD	10 Regulasi	10 Regulasi	2 Regulasi	4 Regulasi	4 Regulasi						
		3	Jumlah daerah yang meningkat kinerja dan akuntabilitas penyelenggaraan Otsus	-*	5 daerah	5 daerah	9 daerah	9 daerah						
		4	Jumlah dokumen usulan daerah persiapan otonom baru yang dievaluasi dan diverifikasi	-*	20 daerah	20 daerah	20 daerah	20 daerah						
		5	Persentase penerapan otonomi khusus Papua sesuai undang-undang	80%	85%	90%	95%	100%						
		6	Persentase penerapan otonomi khusus Papua Barat sesuai undang-undang	80%	85%	90%	95%	100%						
		7	Persentase penerapan keistimewahan DIY sesuai undang-undang	50%	60%	80%	90%	100%						
		8	Persentase penerapan otonomi khusus Aceh sesuai undang-undang	50%	60%	80%	85%	100%						
		9	Persentase evaluasi kekhususan DKI Jakarta sesuai undang-undang	50%	60%	70%	80%	90%						
		10	Jumlah rekomendasi kebijakan DPOD	4 Rekomendasi	4 Rekomendasi	4 Rekomendasi	4 Rekomendasi	4 Rekomendasi						
1261	Evaluasi Kinerja Daerah dan Peningkatan Kapasitas Dalam Penyelenggaraan Pemerintahan Daerah							1,444	6,080	6,359	7,099	4,031	Direktorat Evaluasi Kinerja dan Peningkatan Kapasitas	
		Meningkatnya Kinerja Evaluasi Penyelenggaraan												

KODE	PROGRAM/ KEGIATAN	SASARAN STRATEGIS/ SASARAN PROGRAM/ SASARAN KEGIATAN/ INDIKATOR	TARGET					ALOKASI (dalam juta rupiah)					UNIT ORGANISASI
			2020	2021	2022	2023	2024	2020	2021	2022	2023	2024	
1	2	3	5	6	7	8	9	10	11	12	13	14	15
		dan Peningkatan Kapasitas Pemerintahan Daerah											
		1 Jumlah Provinsi yang berkinerja "tinggi" berdasarkan hasil evaluasi penyelenggaraan Pemerintahan Daerah (EPPD)	8 Provinsi	10 Provinsi	12 Provinsi	14 Provinsi	16 Provinsi						
		2 Jumlah Kabupaten/Kota yang berkinerja tinggi berdasarkan hasil evaluasi penyelenggaraan Pemerintahan Daerah (EPPD)	172 Kabupaten / Kota	203 Kabupaten/ Kota	234 Kabupaten / Kota	234 Kabupaten / Kota	234 Kabupaten / Kota						
		3 Penyusunan indikator kunci evaluasi penyelenggaraan Pemerintahan daerah (EPPD)	1 Dokumen	1 Dokumen	1 Dokumen	1 Dokumen	1 Dokumen						
		4 Jumlah daerah yang meningkat kapasitas daerahnya dalam penerapan sistem pemerintahan berbasis elektronik	-*	-*	15 Daerah	20 Daerah	25 Daerah						
		5 Jumlah daerah yang memiliki kinerja tertinggi dalam penyelenggaraan 6 urusan wajib pelayanan dasar	5 Daerah	6 Daerah	7 Daerah	8 Daerah	10 Daerah						
		6 Jumlah daerah yang meningkat kapasitas pemerintahannya dalam penyelenggaraan 6 urusan wajib pelayanan dasar	7 Provinsi	7 Provinsi	7 Provinsi	7 Provinsi	6 Provinsi						
		7 Persentase Pengembangan sistem informasi LPPD dan evaluasi LPPD yang terintegrasi dengan Sistem Informasi	50%	100%	-*	-*	-*						

KODE	PROGRAM/ KEGIATAN	SASARAN STRATEGIS/ SASARAN PROGRAM/ SASARAN KEGIATAN/ INDIKATOR	TARGET					ALOKASI (dalam juta rupiah)					UNIT ORGANISASI
			2020	2021	2022	2023	2024	2020	2021	2022	2023	2024	
1	2	3	5	6	7	8	9	10	11	12	13	14	15
		Pemerintahan Daerah (SIPD)											
		8 Jumlah Peraturan/ Kebijakan yang mendukung pelaksanaan evaluasi penyelenggaraan pemerintahan daerah dan peningkatan kapasitas daerah	2 Regulasi	2 Regulasi	2 Regulasi	2 Regulasi	2 Regulasi						
		9 Persentase daerah yang mendapatkan pembinaan desiminasi penyusunan capaian kinerja penyelenggaraan pemerintahan daerah	20%	40%	60%	80%	100%						
		10 Jumlah daerah yang difasilitasi bimbingan teknis penyusunan laporan penyelenggaraan pemerintahan daerah (LPPD) berbasis/ menggunakan sistem informasi	9 Daerah	120 Daerah	135 Daerah	140 Daerah	144 Daerah						
		11 Jumlah data/ informasi capaian kinerja pemerintahan daerah yang terstruktur menuju e-database (one big data)	32 data/ informasi terstruktur	32 data/ informasi terstruktur	32 data/ informasi terstruktur	32 data/ informasi terstruktur	32 data/ informasi terstruktur						
3991	Fasilitasi Penataan Produk Hukum Daerah dan Desa							1,456	4,392	5,886	5,746	4,116	Direktorat Produk Hukum Daerah
		Meningkatnya Kualitas Produk Hukum Daerah											
		1 Jumlah Provinsi yang memiliki indeks kepatuhan tinggi dalam penyusunan produk hukum	-*	20 Provinsi	25 Provinsi	30 Provinsi	34 Provinsi						

KODE	PROGRAM/ KEGIATAN	SASARAN STRATEGIS/ SASARAN PROGRAM/ SASARAN KEGIATAN/ INDIKATOR	TARGET					ALOKASI (dalam juta rupiah)					UNIT ORGANISASI	
			2020	2021	2022	2023	2024	2020	2021	2022	2023	2024		
1	2	3	5	6	7	8	9	10	11	12	13	14	15	
		2	Jumlah database Peraturan Daerah yang dibentuk dan dimutakhirkan	1 Database	1 Database	1 Database	1 Database	1 Database						
		3	Jumlah daerah yang produk hukumnya disederhanakan untuk meningkatkan kualitas urusan pelayanan masyarakat	20 Provinsi, 200 Kabupaten /Kota	25 Provinsi, 300 Kabupaten /Kota	30 Provinsi, 400 Kabupaten /Kota	32 Provinsi, 450 Kabupaten /Kota	34 Provinsi, 508 Kabupaten /Kota						
		4	Persentase Perda dan Perkada yang sesuai dengan hasil review Kemendagri	100%	100%	100%	100%	100%						
		5	Jumlah daerah yg dilakukan Analisis Kebutuhan Pembentukan Perda (AKP)	9 Provinsi	15 Provinsi	20 Provinsi	25 Provinsi	34 Provinsi						
		6	Persentase penyelesaian revidu usulan Ranperda dan Ranperkada	100%	100%	100%	100%	100%						
		7	Persentase daerah yang menindaklanjuti Ranperda hasil fasilitasi KDN	100%	100%	100%	100%	100%						
		8	Persentase penyelesaian pengembangan SI-e perda terintegrasi dengan SIPD	50%	100%	_*	_*	_*						
		9	Jumlah daerah yang membentuk Portal e-Legislati di daerah dalam proses legislasi	5 Provinsi	5 Provinsi	10 Provinsi	10 Provinsi	4 Provinsi						
6139	Pembinaan Penyelenggaraan dan Pembangunan Urusan Pemerintahan Daerah								157,133	240,787	190,184	72,051		
			Meningkatnya kualitas penyelenggaraan dan pembangunan urusan pemerintah daerah											Direktorat Sinkronisasi Urusan Pemerintahan Daerah I, II, III dan IV
		1	Jumlah kebijakan/ regulasi/pedoman di bidang pembinaan	-	-	-	-	-						

KODE	PROGRAM/ KEGIATAN	SASARAN STRATEGIS/ SASARAN PROGRAM/ SASARAN KEGIATAN/ INDIKATOR	TARGET					ALOKASI (dalam juta rupiah)					UNIT ORGANISASI
			2020	2021	2022	2023	2024	2020	2021	2022	2023	2024	
1	2	3	5	6	7	8	9	10	11	12	13	14	15
		2	pembangunan daerah lingkup UPD I										
		2	Jumlah daerah yang menindaklanjuti rekomendasi penyelarasan dokumen perencanaan perangkat daerah yang selaras dengan dokumen perencanaan pembangunan nasional	18 Provinsi	22 Provinsi	28 Provinsi	34 Provinsi	38 Provinsi					
		3	Indeks Sinkronisasi NSPK Penyelenggaraan Urusan Pemerintahan Daerah	-*	50	60	80	100					
		4	Jumlah daerah yang mendapatkan fasilitasi percepatan penyusunan ranperkada tentang rencana detail tata ruang (RDTR) di Sekitar Kawasan Khusus (Kawasan Industri/Kawasan Ekonomi Khusus/Kawasan Perkotaan)	25 Daerah	23 Daerah	8 Daerah	7 Daerah	10 Daerah					
		5	Jumlah daerah yang menyusun perda tentang rencana tata ruang dalam rangka pemindahan ibukota negara	-	3 Daerah	2 Daerah	2 Daerah	2 Daerah					
		6	Jumlah daerah yang mendapatkan rekomendasi hasil evaluasi raperda rencana tata ruang daerah	-	-	40 daerah	43 daerah	43 daerah					

KODE	PROGRAM/ KEGIATAN	SASARAN STRATEGIS/ SASARAN PROGRAM/ SASARAN KEGIATAN/ INDIKATOR	TARGET					ALOKASI (dalam juta rupiah)					UNIT ORGANISASI
			2020	2021	2022	2023	2024	2020	2021	2022	2023	2024	
1	2	3	5	6	7	8	9	10	11	12	13	14	15
		7 Jumlah daerah yang melaksanakan Penyusunan, Perencanaan, dan Pengendalian Pengelolaan lahan pertanian beririgasi yang terintegrasi - IPDMIP	88 Daerah	88 Daerah	88 Daerah	86 Daerah	-						
		8 Jumlah daerah yang menyusun perencanaan dan pengendalian resiko banjir - FMSRB	5 daerah	5 daerah	5 daerah	5 daerah	-						
		9 Jumlah daerah yang menyusun dan menerapkan rencana aksi daerah kelapa sawit berkelanjutan	-	6 Provinsi	12 Provinsi	18 Provinsi	25 Provinsi						
		10 Jumlah daerah yang tersosialisasi urgensi pengintegrasian RUED-P kedalam RPJMD	-	16 Provinsi	25 Provinsi	30 Provinsi	34 Provinsi						
		11 Jumlah daerah yang membina kelompok usaha perhutanan sosial (KUPS)	4 daerah	8 daerah	12 daerah	15 daerah	20 daerah						
		12 Jumlah daerah yang difasilitasi dalam pelaksanaan penataan akses dalam rangka penyelenggaraan reforma agraria di daerah dan pelaksanaan pengadaan tanah untuk kepentingan umum di daerah	34 Provinsi	34 Provinsi	34 Provinsi	34 Provinsi	38 Provinsi						

KODE	PROGRAM/ KEGIATAN	SASARAN STRATEGIS/ SASARAN PROGRAM/ SASARAN KEGIATAN/ INDIKATOR	TARGET					ALOKASI (dalam juta rupiah)					UNIT ORGANISASI
			2020	2021	2022	2023	2024	2020	2021	2022	2023	2024	
1	2	3	5	6	7	8	9	10	11	12	13	14	15
		1 3 Jumlah daerah yang mengintegrasikan prinsip pembangunan berkelanjutan (penyusunan Kajian Lingkungan Hidup Strategis-KLHS) dalam dokumen perencanaan pembangunan daerah	-	9 daerah	15 Daerah	15 Daerah	34 Daerah						
		1 4 Jumlah daerah yang meningkat kapasitas kelembagaan dalam pengelolaan persampahan dan pengendalian kualitas lingkungan hidup	8 daerah	184 Daerah	284 Daerah	384 Daerah	448 Daerah						
		1 5 Jumlah daerah yang meningkatkan pengelolaan sampah terpadu perkotaan di kawasan sungai citarum (ISWMP)	-	8 Kabupaten/Kota (6 Kabupaten, 2 Kota)	8 Kabupaten/Kota (6 Kabupaten, 2 Kota)	12 Daerah	8 Kabupaten/Kota (6 Kabupaten, 2 Kota)						
		1 6 Jumlah daerah yang menyusun raperda RDTR di lokasi OSS	-	5 Daerah	20 Daerah	27 Daerah	23 Daerah						
		1 7 Jumlah daerah yang melaksanakan penguatan Ketahanan Pangan	-	34 Provinsi	34 Provinsi	34 Provinsi	34 Provinsi						
		1 8 Jumlah daerah yang menindaklanjuti rekomendasi penyalarsan dalam dokumen perencanaan pembangunan daerah urusan pemerintahan daerah	18 Provinsi	22 Provinsi	34 Provinsi	34 Provinsi	38 Provinsi						
		1 9 Jumlah daerah yang melakukan integrasi dan penerapan SPM lingkup	412 daerah	412 daerah	412 daerah	412 daerah	412 daerah						

KODE	PROGRAM/ KEGIATAN	SASARAN STRATEGIS/ SASARAN PROGRAM/ SASARAN KEGIATAN/ INDIKATOR	TARGET					ALOKASI (dalam juta rupiah)					UNIT ORGANISASI
			2020	2021	2022	2023	2024	2020	2021	2022	2023	2024	
1	2	3	5	6	7	8	9	10	11	12	13	14	15
		Urusan Pemerintah Daerah											
		20 Jumlah daerah yang menyusun dan menerapkan rencana aksi destinasi wisata	11 Provinsi	11 Provinsi	19 Provinsi	19 Provinsi	34 Provinsi						
		21 Jumlah daerah yang meningkat kapasitasnya dalam penilaian kinerja penanganan stunting	260 daerah	360 daerah	514 daerah	514 daerah	514 daerah						
		22 Jumlah regulasi dan kebijakan daerah yang disederhanakan terkait urusan penanaman modal	5 Kabupaten/Kota	10 Kabupaten/Kota	20 Daerah	20 Daerah	20 Daerah						
		23 Jumlah daerah yang menyusun dan menerapkan rencana aksi penanggulangan kemiskinan		10 daerah (10 Provinsi)	110 daerah (10 Provinsi, 100 Kabupaten/Kota)								
		24 Jumlah daerah yang mengoptimalkan Peran Satgas Percepatan Kemudahan Berusaha	14 Provinsi	17 Provinsi									
		25 Jumlah daerah yang terfasilitasi dalam Program Penguatan Kapasitas Percepatan Penurunan Stunting (INEY)	160 Daerah	160 Daerah	514 Daerah	514 Daerah	-						
		26 Jumlah daerah yang menerapkan kebijakan tentang pelayanan Kesehatan	15 Provinsi	20 Provinsi	15 Provinsi	30 Provinsi	34 Provinsi						
		27 Jumlah daerah yang menyederhanakan perizinan dan pelayanan kemudahan	15 Provinsi	20 Provinsi	20 Provinsi	30 Provinsi	34 Provinsi						

KODE	PROGRAM/ KEGIATAN	SASARAN STRATEGIS/ SASARAN PROGRAM/ SASARAN KEGIATAN/ INDIKATOR	TARGET					ALOKASI (dalam juta rupiah)					UNIT ORGANISASI
			2020	2021	2022	2023	2024	2020	2021	2022	2023	2024	
1	2	3	5	6	7	8	9	10	11	12	13	14	15
		berusaha/investasi											
		2 8 Jumlah provinsi yang RZWP3K sinkron dengan dokumen perencanaan pembangunan daerah	5 Provinsi	10 Provinsi	20 Provinsi	30 Provinsi	34 Provinsi						
		2 9 Jumlah Provinsi yang melakukan integrasi arah kebijakan dan sasaran nasional dalam dokrenda untuk penyediaan air minum dan sanitasi layak aman	-	34 Provinsi	34 Provinsi	34 Provinsi	34 Provinsi						
		3 0 Jumlah Provinsi yang mengalami peningkatan komitmen dan kapasitas untuk penyediaan air minum dan sanitasi layak aman	-	3 Provinsi	17 Provinsi	34 Provinsi	34 Provinsi						
		3 1 Jumlah Provinsi yang mengalami peningkatan kualitas dokrenda melalui Sistem Informasi untuk penyediaan air minum dan sanitasi layak dan aman	-	3 Provinsi	22 Provinsi	34 Provinsi	34 Provinsi						
		3 2 Jumlah Provinsi yang terfasilitasi penguatan kapasitas daerah dalam pengelolaan sanitasi (Kabupaten/Kota)	34 Provinsi	17 Provinsi	22 Provinsi	34 Provinsi	34 Provinsi						
		3 3 Jumlah Provinsi yang terfasilitasi penyusunan pengaturan bidang sanitasi	34 Daerah	17 Provinsi	22 Provinsi	34 Daerah	34 Daerah						

KODE	PROGRAM/ KEGIATAN	SASARAN STRATEGIS/ SASARAN PROGRAM/ SASARAN KEGIATAN/ INDIKATOR	TARGET					ALOKASI (dalam juta rupiah)					UNIT ORGANISASI
			2020	2021	2022	2023	2024	2020	2021	2022	2023	2024	
1	2	3	5	6	7	8	9	10	11	12	13	14	15
		3 4	Jumlah Kabupaten/Kota yang difasilitasi dalam pengaturan dan penyelenggaraan perumahan dan kawasan permukiman	-	49 Daerah	48 Daerah	48 Daerah	48 Daerah					
		3 5	Jumlah Provinsi yang melakukan penguatan kelembagaan dan partisipasi masyarakat dalam pengelolaan sumber daya air	-	10 Provinsi	17 Provinsi	24 Provinsi	34 Provinsi					
		3 6	Jumlah Provinsi yang melaksanakan penguatan kelembagaan dan partisipasi masyarakat dalam pengelolaan risiko bencana hidrometeorologi, geologi, dan lingkungan	-	10 Provinsi	20 Provinsi	34 Provinsi	34 Provinsi					
		3 7	Jumlah daerah yang menerapkan program pengelolaan sumber daya air strategis (SIMURP)	18 Daerah	18 Daerah	18 Daerah	18 Daerah	34 Daerah					
		3 8	Jumlah daerah yang kapasitas kelembagaan daerahnya meningkat dalam pemenuhan kebutuhan perumahan yang terjangkau oleh masyarakat (NAHP)	12 Daerah	12 Daerah	0	0	0					
		3 9	Jumlah daerah yang menyusun RAD AMPL dan memiliki peningkatan APBD terkait sanitasi dan air minum (Pamsimas)	118 Daerah	45 Daerah	-	-	-					
		4 0	Jumlah daerah yang menerapkan program penyediaan air minum	12 Daerah	12 Daerah	12 Daerah	-	-					

KODE	PROGRAM/ KEGIATAN	SASARAN STRATEGIS/ SASARAN PROGRAM/ SASARAN KEGIATAN/ INDIKATOR	TARGET					ALOKASI (dalam juta rupiah)					UNIT ORGANISASI
			2020	2021	2022	2023	2024	2020	2021	2022	2023	2024	
1	2	3	5	6	7	8	9	10	11	12	13	14	15
		perkotaan di kawasan permukiman (NUWSP)											
		4 1 Perencanaan terpadu dalam pembangunan daerah (NUDP)	5 Kota	5 Kota	5 Kota	15 Kota	15 Kota						
		4 2 Jumlah Daerah yang Menyusun Rencana Aksi Keselamatan Lalu Lintas dan Angkutan Jalan	-	6 Provinsi	7 Provinsi	8 Provinsi	8 Provinsi						
		4 3 Jumlah daerah yang menyusun rencana induk Transportasi	-	9 Provinsi	10 Provinsi	-							
		4 4 Jumlah daerah yang menindaklanjuti rekomendasi penyelarasan dalam dokumen perencanaan pembangunan daerah urusan pemerintahan daerah	18 Provinsi	22 Provinsi	28 Provinsi	34 Provinsi	34 Provinsi						
		4 5 Jumlah daerah yang diimplementasikan kebijakan daerah sebagai tindak lanjut inpres No. 9 Tahun 2016 tentang Revitalisasi SMK		7 daerah	7 daerah	7 daerah	7 daerah						
		4 6 Jumlah Daerah yang melaksanakan pembinaan dan pengembangan UKS/M		7 daerah	7 daerah	7 daerah	11 Daerah						
		4 7 Indeks gemar membaca dalam rangka meningkatkan budaya gemar membaca di daerah	53,00	54,75	56,50	58,50	60,00						
		4 8 Jumlah daerah yang mengintegrasikan dan mempunyai rencana aksi daerah program		50 Daerah	55 Daerah	60 Daerah	60 Daerah						

KODE	PROGRAM/ KEGIATAN	SASARAN STRATEGIS/ SASARAN PROGRAM/ SASARAN KEGIATAN/ INDIKATOR	TARGET					ALOKASI (dalam juta rupiah)					UNIT ORGANISASI
			2020	2021	2022	2023	2024	2020	2021	2022	2023	2024	
1	2	3	5	6	7	8	9	10	11	12	13	14	15
		kesehatan ibu dan KB berbasis Hak											
		4 9 Jumlah daerah yang menerapkan perencanaan dan penganggaran responsif gender (PPRG)		22 Daerah	24 Daerah	28 Daerah	34 Daerah						
		5 0 Jumlah daerah yang melaporkan pelaksanaan Gugus Tugas Pencegahan dan Penanganan Tindak Pidana Perdagangan orang (GT PP-TPPO)		20 Daerah	22 Daerah	26 Daerah	32 Daerah						
		5 1 Jumlah Daerah yang melakukan evaluasi Kabupaten/Kota Layak anak (KLA)		22 Daerah	24 Daerah	28 Daerah	28 Daerah						
		5 2 Jumlah daerah yang mendapat rekomendasi terkait penerapan rencana aksi pada penyelenggaraan pelayanan kepemudaan		18 Daerah	24 Daerah	30 Daerah	30 Daerah						
		5 3 Jumlah Provinsi yang menetapkan Upah Minimum sesuai dengan peraturan perundangan	34 Provinsi	34 Provinsi	34 Provinsi	34 Provinsi	38 Provinsi						
		5 4 Jumlah daerah yang terfasilitasi dalam Penguatan pokja daerah dalam penyusunan dan pemanfaatan GDPK		10 daerah	15 daerah	50 daerah	55 daerah						
		5 5 Jumlah daerah yang menerapkan kebijakan peningkatan kualitas tenaga kerja		7 Provinsi	14 Provinsi	24 Provinsi	38 Provinsi						
		5 6 Jumlah daerah yang mendapatkan rekomendasi penyelesaian permasalahan transmigrasi		6 Provinsi	14 Provinsi	14 Provinsi	23 Provinsi						

KODE	PROGRAM/ KEGIATAN	SASARAN STRATEGIS/ SASARAN PROGRAM/ SASARAN KEGIATAN/ INDIKATOR	TARGET					ALOKASI (dalam juta rupiah)					UNIT ORGANISASI	
			2020	2021	2022	2023	2024	2020	2021	2022	2023	2024		
1	2	3	5	6	7	8	9	10	11	12	13	14	15	
		5 7	Fasilitasi Peningkatan Indeks gemar membaca dalam rangka meningkatkan budaya gemar membaca di daerah	_*	_*	_*	_*	34 Daerah						
1254	Fasilitasi Perencanaan, Evaluasi, dan Informasi Pembangunan Daerah							5,479	7,058	10,520	7,076	29,814	Direktorat Perencanaan dan Evaluasi	
		Meningkatnya kualitas perencanaan pembangunan daerah, implementasi dan pemanfaatan informasi pembangunan daerah serta partisipasi masyarakat berbasis SIPD												
		1	Jumlah daerah yang menindaklanjuti rekomendasi hasil fasilitasi dan evaluasi dokumen perencanaan daerah yang selaras dengan dokumen perencanaan pembangunan nasional	18 Provinsi	22 Provinsi	28 Provinsi	34 Provinsi	38 Provinsi						
		2	Jumlah daerah yang mengimplementasikan Sistem Informasi Pemerintahan Daerah untuk mendukung pencapaian target pembangunan nasional	270 Daerah	350 Daerah	450 Daerah								
		3	Jumlah regulasi yang mendukung penyelarasan perencanaan pusat dan daerah	1 Regulasi	1 Regulasi	1 Regulasi	1 Regulasi	1 Regulasi						

KODE	PROGRAM/ KEGIATAN	SASARAN STRATEGIS/ SASARAN PROGRAM/ SASARAN KEGIATAN/ INDIKATOR	TARGET					ALOKASI (dalam juta rupiah)					UNIT ORGANISASI	
			2020	2021	2022	2023	2024	2020	2021	2022	2023	2024		
1	2	3	5	6	7	8	9	10	11	12	13	14	15	
		4	Jumlah aplikasi pengembangan Sistem Informasi Pembangunan Daerah (data pembangunan daerah, perencanaan pembangunan daerah, profil dan analisis daerah, e-rakortek, monev Bangda)	-	1 sistem	1 sistem	1 sistem	1 sistem						
		5	Jumlah daerah yang melaksanakan partisipasi masyarakat dalam Forum Perencanaan Pembangunan Daerah	0	15 Provinsi	25 Provinsi	30 Provinsi	38 Provinsi						
		6	Jumlah daerah dengan rencana program dan kegiatan pembangunan daerahnya selaras dengan Rencana Kerja Pemerintah	34 Provinsi	34 Provinsi	34 Provinsi	34 Provinsi	34 Provinsi						
		7	Perencanaan terpadu dalam pembangunan infrastruktur daerah (NUDP)	5 Kota	5 Kota	5 Kota	15 Kota	15 Kota						
		8	Jumlah daerah yang menyelenggarakan urusan pemerintahan daerah dan perencanaan pengendalian serta evaluasi pembangunan daerah	15 Provinsi	20 Provinsi	25 Provinsi	30 Provinsi	34 Provinsi						
6138	Penataan kelembagaan Desa							2,828	5,056	6,295	6,968	6,868	Direktorat Pengembangan Kapasitas Pemerintahan Desa, Data, dan Evaluasi Perkembangan Desa	
		Meningkatnya Fungsi Kelembagaan Desa												

KODE	PROGRAM/ KEGIATAN	SASARAN STRATEGIS/ SASARAN PROGRAM/ SASARAN KEGIATAN/ INDIKATOR	TARGET					ALOKASI (dalam juta rupiah)					UNIT ORGANISASI	
			2020	2021	2022	2023	2024	2020	2021	2022	2023	2024		
1	2	3	5	6	7	8	9	10	11	12	13	14	15	
		1	Jumlah Lembaga PKK yang tertata	-*	-*	-*	4.500 Lembaga	4.500 Lembaga						
		2	Jumlah Lembaga Posyandu yang tertata	-*	-*	-*	2.500 Lembaga	2.500 Lembaga						
		3	Jumlah lembaga trantib dan linmas desa yang tertata	-*	-*	-*	60 Lembaga	75 Lembaga						
		4	Jumlah lembaga BPD yang tertata	-*	-*	-*	5 Lembaga	10 Lembaga						
		5	Jumlah LKD dan LAD yang telah di tata dan diberdayakan kelembagaannya sebagai mitra pemerintah desa yang baik	3 Kabupaten /Kota	-*	-*	150 Lembaga	-*						
		6	Fasilitasi dan Pembinaan LPM Sebagai Mitra Pemerintah yang Baik	-*	-*	-*	-*	75 Lembaga						
		7	Jumlah Kantor Desa yang terstandarisasi penguatan sarana dan prasarana penyelenggaraan pemerintahan desa	-*	-*	-*	10 Desa	10 Desa						

KODE	PROGRAM/ KEGIATAN	SASARAN STRATEGIS/ SASARAN PROGRAM/ SASARAN KEGIATAN/ INDIKATOR	TARGET					ALOKASI (dalam juta rupiah)					UNIT ORGANISASI
			2020	2021	2022	2023	2024	2020	2021	2022	2023	2024	
1	2	3	5	6	7	8	9	10	11	12	13	14	15
1244	Penataan dan Administrasi Pemerintahan Desa							2,828	25,980	19,689	9,699	7,096	1. Direktorat Fasilitas Penataan dan Administrasi Pemerintahan Desa 2. Direktorat Fasilitas Perencanaan Keuangan, dan Aset Pemerintahan Desa 3. Direktorat Fasilitas Kerjasama, Lembaga Pemerintah Desa, dan Badan Permusyawaratan Desa 4. Direktorat Fasilitas Lembaga Kemasyarakatan dan Adat Desa, PKK dan Posyandu 5. Direktorat Pengembangan Kapasitas Pemerintahan Desa, Data, dan Evaluasi Perkembangan Desa
		Meningkatnya Sistem Pelayanan Administrasi Desa dalam Tata Kelola Pemerintahan Desa											
		1 Jumlah Desa yang ditata dalam rangka pelaksanaan kerja sama Desa	-*	-*	-*	5 Desa	5 Desa						
		2 Jumlah Desa yang menerapkan Model Perencanaan Pembangunan Partisipatif	-*	-*	-*	10 Desa	100 Desa						
		3 Jumlah desa yang di validasi dan diklarifikasi kodefikasi dan Penamaan Desa				100 Desa	50 Desa						

KODE	PROGRAM/ KEGIATAN	SASARAN STRATEGIS/ SASARAN PROGRAM/ SASARAN KEGIATAN/ INDIKATOR	TARGET					ALOKASI (dalam juta rupiah)					UNIT ORGANISASI	
			2020	2021	2022	2023	2024	2020	2021	2022	2023	2024		
1	2	3	5	6	7	8	9	10	11	12	13	14	15	
		4	Jumlah Desa yang difasilitasi dalam Penataan Kewenangan Desa dan Penyusunan Produk Hukum Desa	-*	-*	-*	100 desa	30 Desa						
		5	Jumlah sistem pelayanan administrasi pemerintahan Desa berbasis ITE yang tertata dan Jumlah desa yang menyelenggarakan Pemilihan kepala desa	-*	-*	-*	100 Desa	100 Desa						
		6	Jumlah desa yang tertib administrasi penataan desa	-*	-*	-*	30 Desa	30 Desa						
		7	Jumlah Desa yang telah memiliki Batas Wilayah Administrasi Desa sesuai Ketentuan Permendagri Nomor 45 Tahun 2016 tentang Pedoman Penetapan dan Penegasan Batas Desa yang ditetapkan dalam peraturan Bupati/Walikota				150 Desa	100 Desa						
		8	Jumlah Sistem Informasi yang Terintegrasi dengan Layanan Prodeskel				1 Sistem Informasi	1 Sistem Informasi						
		9	Jumlah Desa yang tertib administrasi pengelolaan aset desa	-*	-*	-*	105 Desa	105 Desa						
		10	Jumlah daerah yang desanya mampu meningkatkan pendapatan asli desa	-*	-*	-*	10 Desa	-*						
		11	Jumlah desa yang tertib dan disiplin dalam pengelolaan keuangan Desa	-*	-*	-*	60 Desa	150 Desa						
		12	Jumlah Desa yang Menerapkan Sistem	-*	-*	-*	120 Desa	-*						

KODE	PROGRAM/ KEGIATAN	SASARAN STRATEGIS/ SASARAN PROGRAM/ SASARAN KEGIATAN/ INDIKATOR	TARGET					ALOKASI (dalam juta rupiah)					UNIT ORGANISASI
			2020	2021	2022	2023	2024	2020	2021	2022	2023	2024	
1	2	3	5	6	7	8	9	10	11	12	13	14	15
			Informasi Pengelolaan Keuangan dan Aset Desa										
		1 3	Jumlah Desa yang meningkat statusnya menjadi kategori "berkembang"	-*	-*	-*	2000 Desa	2000 Desa					
		1 4	Jumlah Desa/Kelurahan yang Profil Desa/Kelurahannya terpublikasi secara online	-*	-*	-*	1500 Desa	10000 Desa					
1248	Fasilitasi Pengembangan Kapasitas Aparatur/Pengurus Kelembagaan Desa							4,677	9,090	9,259	11,686	3,800	Balai Pemerin tahan Desa Direkto rat V
			Meningkatnya Kapasitas Aparatur/Pengurus Kelembagaan Desa Dalam Penyelenggaraan Pemerintahan										
		1	Jumlah Kebijakan/Regulasi/Pedoman Bidang Pengembangan Kapasitas Pemerintahan Desa	-*	-*	-*	1 Regulasi	1 Regulasi					
		2	Aparatur Pemerintah Pusat, Provinsi, Kabupaten/Kota yang disiapkan sebagai pelatih Pada Pelatihan Aparatur Desa (PAD) dan Pembinaan Teknis Pemerintahan Desa (PTPD)	-*	-*	-*	-*	-*					
		3	Jumlah Aparatur Kecamatan yang Terlatih Selaku Pembina Teknis Pemerintahan Desa	-*	-*	-*	-*	-*					
		4	Jumlah Aparatur Desa yang dilatih	-*	-*	-*	25 Orang	-*					

KODE	PROGRAM/ KEGIATAN	SASARAN STRATEGIS/ SASARAN PROGRAM/ SASARAN KEGIATAN/ INDIKATOR	TARGET					ALOKASI (dalam juta rupiah)					UNIT ORGANISASI	
			2020	2021	2022	2023	2024	2020	2021	2022	2023	2024		
1	2	3	5	6	7	8	9	10	11	12	13	14	15	
		5 Jumlah Aparatur dan Pengurus Kelembagaan Desa yang Kompeten Dalam Manajemen Pemdes	-*	-*	-*	3240 Orang	930 Orang							
6484	Penguatan Kelembagaan Pemerintahan Dsea								4,283	40,000	41,400	959,080	10,000	DITJEN BINA PEMERINTAHAN DESA
		Penguatan kelembagaan pemerintahan Desa dalam meningkatkan kualitas lembaga desa dan perbaikan layanan pemerintah desa kepada masyarakat												
		1 Jumlah kebijakan penguatan kelembagaan desa yang tersusun	-*	-*	-*	14 NSPK	13 NSPK							
		2 Jumlah aparatur dan pengurus kelembagaan desa yang terlatih	-*	-*	-*	141.623 Orang	132.152 Orang							
		3 Jumlah sistem pelayanan pemerintahan desa yang tertata	-*	-*	-*	1.034 Desa	110 Desa							
		4 Dukungan Manajemen P3PD	-*	-*	-*	12 Layanan	10 Layanan							
		5 Penguatan Kapasitas Kelembagaan Pemerintah Desa Tingkat Provinsi dan Kab/Kota	-*	-*	-*	239 Daerah	239 Daerah							
6141	Pembinaan pengelolaan keuangan, badan usaha/layanan, dan barang milik daerah								1,062	18,095	25,563	21,441	48,935	Direktorat Perencanaan Anggaran Daerah, Direktorat Pendapatan Daerah, Direktorat Pelaksanaan dan Pertanggungjawaban, Direktorat BUMN, BLUD dan Barang Milik Daerah, Dan Sekretariat

KODE	PROGRAM/ KEGIATAN	SASARAN STRATEGIS/ SASARAN PROGRAM/ SASARAN KEGIATAN/ INDIKATOR	TARGET					ALOKASI (dalam juta rupiah)					UNIT ORGANISASI
			2020	2021	2022	2023	2024	2020	2021	2022	2023	2024	
1	2	3	5	6	7	8	9	10	11	12	13	14	15
		Meningkatkan Kualitas Pengelolaan Keuangan Daerah, Badan Usaha/Layanan Daerah, dan Barang Milik Daerah											
		1 Jumlah Kebijakan/Regulasi/Pedoman di bidang perencanaan anggaran daerah	1 Regulasi	2 Regulasi	2 Regulasi	1 Regulasi	1 Regulasi						
		2 Jumlah Provinsi yang mengesahkan APBD tepat waktu	17 Provinsi	34 Provinsi	34 Provinsi	34 Provinsi	34 Provinsi						
		3 Jumlah Daerah yang belanja APBD nya berorientasi pada pelayanan masyarakat yang diwujudkan dengan pemenuhan SPM	51 Daerah	210 Daerah	318 Daerah	426 Daerah	542 Daerah						
		4 Jumlah Daerah yang menerapkan Sistem Informasi Keuangan Daerah (Si-Keuda) bidang perencanaan anggaran	51 Daerah	210 Daerah	318 Daerah	426 Daerah	542 Daerah						
		5 Jumlah Daerah yang belanja APBD nya memenuhi indikator <i>mandatory spending</i>	136 Daerah	350 Daerah	400 Daerah	450 Daerah	542 Daerah						
		6 Jumlah Provinsi yang patuh terhadap hasil evaluasi Ranperda APBD	-	34 Provinsi	34 Provinsi	34 Provinsi	34 Provinsi						
		7 Jumlah data dan informasi perencanaan anggaran daerah	1 Dokumen	1 Dokumen	1 Dokumen	1 Dokumen	1 Dokumen						
		8 Jumlah Kebijakan/Regulasi/Pedoman di bidang pelaksanaan dan pertanggungjawaban keuangan daerah	2 Regulasi	1 Regulasi	2 Regulasi	1 Regulasi	1 Regulasi						
		9 Jumlah Provinsi yang mengesahkan Pertanggungjawaban	17 Provinsi	34 Provinsi	34 Provinsi	34 Provinsi	34 Provinsi						

KODE	PROGRAM/ KEGIATAN	SASARAN STRATEGIS/ SASARAN PROGRAM/ SASARAN KEGIATAN/ INDIKATOR	TARGET					ALOKASI (dalam juta rupiah)					UNIT ORGANISASI
			2020	2021	2022	2023	2024	2020	2021	2022	2023	2024	
1	2	3	5	6	7	8	9	10	11	12	13	14	15
			Pelaksanaan APBD tepat waktu										
		10	Jumlah Provinsi yang capaian realisasi belanja minimal 90 persen	17 Provinsi	34 Provinsi	34 Provinsi	34 Provinsi	34 Provinsi					
		11	Jumlah Daerah yang LKPDnya akuntabel	17 (Provins)	217 Daerah	325 Daerah	434 Daerah	542 Daerah					
		12	Jumlah Daerah yang menerapkan transaksi non tunai (<i>cashless</i>) atas pengeluaran daerah	-	210 Daerah	318 Daerah	426 Daerah	542 Daerah					
		13	Jumlah Daerah yang menerapkan Sistem Informasi Keuangan Daerah (Si-Keuda) bidang pelaksanaan dan pertanggungjawaban	51 Daerah	210 Daerah	318 Daerah	426 Daerah	542 Daerah					
		14	Jumlah data dan informasi pelaksanaan dan pertanggungjawaban keuangan daerah	1 Dokumen	1 Dokumen	1 Dokumen	1 Dokumen	1 Dokumen					
		15	Jumlah Daerah yang Memenuhi Pendanaan Pilkada Serentak	-	-	-	541 Daerah	541 Daerah					
		16	Jumlah Kebijakan/Regulasi/Pedoman di bidang pendapatan daerah	1 Regulasi	2 Regulasi	3 Regulasi	1 Regulasi	1 Regulasi					
		17	Jumlah Daerah yang pendapatan pajak dan retribusi daerahnya meningkat minimal 5% pada Provinsi dan 8% pada Kab/Kota dari tahun sebelumnya	157 Daerah	359 Daerah	409 Daerah	455 Daerah	542 Daerah					
		18	Jumlah Daerah yang menerapkan transaksi non tunai (<i>cashless</i>) atas penerimaan daerah	-	100 Daerah	150 Daerah	200 Daerah	250 Daerah					

KODE	PROGRAM/ KEGIATAN	SASARAN STRATEGIS/ SASARAN PROGRAM/ SASARAN KEGIATAN/ INDIKATOR		TARGET					ALOKASI (dalam juta rupiah)					UNIT ORGANISASI
				2020	2021	2022	2023	2024	2020	2021	2022	2023	2024	
1	2	3		5	6	7	8	9	10	11	12	13	14	15
		1 9	Jumlah Daerah yang melakukan deregulasi/ harmonisasi dan penyesuaian Perda PDRD dalam rangka memberikan kemudahan investasi	51 Daerah	210 Daerah	318 daerah	426 Daerah	542 Daerah						
		2 0	Jumlah data dan informasi bidang pengelolaan pendapatan daerah	1 Dokumen	1 Dokumen	1 Dokumen	1 Dokumen	1 Dokumen						
		2 1	Jumlah Kebijakan/Regulasi/Pedoman di bidang pengelolaan BUMD, BLUD dan BMD	2 Regulasi	2 Regulasi	2 Regulasi	2 Regulasi	1 Regulasi						
		2 2	Jumlah Daerah yang BUMDnya memberikan kontribusi terhadap penerimaan daerah	58 Daerah	145 Daerah	180 Daerah	225 Daerah	281 Daerah						
		2 3	Jumlah Daerah yang menerapkan PPK BLUD	375 Daerah	542 Daerah	542 Daerah	542 Daerah	542 Daerah						
		2 4	Jumlah Daerah yang melakukan penatausahaan BMD secara wajar	142 Daerah	349 Daerah	413 Daerah	478 Daerah	542 Daerah						
		2 5	Jumlah Konferensi dan Event Pengelolaan Keuangan Daerah				3 Kegiatan	16 Kegiatan						
		2 6	Jumlah Daerah Otonom Baru Yang Di Fasilitas Dalam Pengelolaan Keuangan Daerah					4 Daerah						
1276	Pembinaan dan Fasilitas Dana Transfer dan Pembiayaan Daerah								1,385	3,590	3,487	2,901	2,550	Direktorat Fasilitas Transfer dan Pembiayaan Utang Daerah
		Meningkatnya Kualitas Pengelolaan Dana Transfer dan Pembiayaan Daerah												
		1	Jumlah Kebijakan/Regulasi/Pedoman di	1 Regulasi	-	-	1 Regulasi	-						

KODE	PROGRAM/ KEGIATAN	SASARAN STRATEGIS/ SASARAN PROGRAM/ SASARAN KEGIATAN/ INDIKATOR	TARGET					ALOKASI (dalam juta rupiah)					UNIT ORGANISASI
			2020	2021	2022	2023	2024	2020	2021	2022	2023	2024	
1	2	3	5	6	7	8	9	10	11	12	13	14	15
		bidang dana transfer dan pembiayaan daerah											
		2 Jumlah Daerah yang optimal memanfaatkan dana transfer	67 Daerah	217 Daerah	325 Daerah	434 Daerah	542 Daerah						
		3 Jumlah Daerah yang mengelola pinjaman daerah dan obligasi daerah secara efektif dan efisien serta sesuai ketentuan perundang-undangan	25 Daerah	55 Daerah	60 Daerah	65 Daerah	70 Daerah						
		4 Jumlah Rekomendasi tindaklanjut dan peningkatan efektifitas perencanaan dan pemanfaatan dana otonomi khusus	1 Rekomendasi	-	-	-	-						
		5 Jumlah data dan informasi pengelolaan dana Transfer dan pembiayaan daerah	1 Dokumen	1 Dokumen	1 Dokumen	1 Dokumen	1 Dokumen						
6142	Strategi Kebijakan Bidang Pemerintahan Dalam Negeri								1,691	7,127	3,714	5,000	Pusat Strategi Kebijakan Politik, Hukum dan Pemerintahan Dalam Negeri, Pusat Strategi Kebijakan Kewilayahan, Kependudukan dan Pelayanan Publik, Sekretariat Badan Strategi Kebijakan Dalam Negeri, Pusat Strategi Kebijakan Pembangunan, Keuangan Daerah dan Desa
		Meningkatnya Kualitas Strategi Kebijakan Pemerintahan Dalam Negeri											

KODE	PROGRAM/ KEGIATAN	SASARAN STRATEGIS/ SASARAN PROGRAM/ SASARAN KEGIATAN/ INDIKATOR	TARGET					ALOKASI (dalam juta rupiah)					UNIT ORGANISASI	
			2020	2021	2022	2023	2024	2020	2021	2022	2023	2024		
1	2	3	5	6	7	8	9	10	11	12	13	14	15	
		1	Persentase rekomendasi strategi kebijakan lingkup pemerintahan dalam negeri	45%	50%	55%	25%	30%						
		2	Jumlah rekomendasi kebijakan hasil indeks pengelolaan keuangan daerah	34 Provinsi	34 Provinsi	34 Provinsi	1 Rekomendasi	1 Rekomendasi						
		3	Jumlah rekomendasi kebijakan hasil perkiraan strategik nasional	50%	55%	60%	1 Rekomendasi	1 Rekomendasi						
		4	Hasil Indeks Kepemimpinan Kepala Daerah				1 Rekomendasi	1 Rekomendasi						
		5	Jumlah rekomendasi kebijakan hasil indeks tata kelola pemerintahan daerah				1 Rekomendasi	1 Rekomendasi						
		6	Jumlah rekomendasi Forum Diskusi Aktual/Seminar/Diskusi Publik yang dihasilkan				1 Rekomendasi	1 Rekomendasi						
6143	Pembinaan Strategi Kebijakan Pemerintah Daerah								96	1,068	1,057	700	Sekretariat Badan Strategi Kebijakan Dalam Negeri	
		Meningkatnya kualitas kelembagaan strategi kebijakan daerah												
		1	Persentase rekomendasi kebijakan lingkup Politik, Hukum dan Pemerintahan Dalam Negeri yang ditindaklanjuti oleh pemangku kebijakan	45%	50%	55%	-	-						
		2	Persentase Rekomendasi Forum Diskusi Aktual/Seminar/Diskusi Publik yang ditindaklanjuti oleh pemangku kebijakan	50%	55%	60%	-	-						

KODE	PROGRAM/ KEGIATAN	SASARAN STRATEGIS/ SASARAN PROGRAM/ SASARAN KEGIATAN/ INDIKATOR	TARGET					ALOKASI (dalam juta rupiah)					UNIT ORGANISASI	
			2020	2021	2022	2023	2024	2020	2021	2022	2023	2024		
1	2	3	5	6	7	8	9	10	11	12	13	14	15	
		3	Jumlah Rekomendasi Perkiraan Strategik Nasional	1 Rekomendasi	1 Rekomendasi	1 Rekomendasi	-	-						
		4	Jumlah Rekomendasi Hasil Pengukuran Kepemimpinan Kepala Daerah	1 Rekomendasi	1 Rekomendasi	1 Rekomendasi	-	-						
		5	Jumlah daerah yang mengalami peningkatan kualitas kebijakan daerah dalam perumusan kebijakan	-	-	-	15 Daerah	20 Daerah						
1283	Pembinaan Inovasi Daerah							886	994	4,200	3,448	4,140	Pusat Strategi Kebijakan Pengembangan Sumber Daya Manusia, Teknologi Informasi, dan Inovasi Pemerintahan Dalam negeri	
		Meningkatnya kualitas inovasi daerah												
		1	Jumlah Daerah yang menerapkan Inovasi Sistem Pemerintahan Berbasis Elektronik (SPBE) dengan Platform Sistem Informasi Layanan Inovasi Daerah	100 Daerah	123 Daerah	153 Daerah	176 Daerah	191 Daerah						
		2	Jumlah daerah yang mendapatkan pembinaan inovasi daerah secara lintas K/L	34 Provinsi	34 Provinsi	34 Provinsi	34 Provinsi	34 Provinsi						
		3	Jumlah Daerah pilot project yang menerapkan inovasi daerah yang bersifat tematik guna mendukung iklim investasi (berbasis urusan pemerintahan/potensi	5 Daerah	3 Daerah	6 Daerah	5 Daerah	5 Daerah						

KODE	PROGRAM/ KEGIATAN	SASARAN STRATEGIS/ SASARAN PROGRAM/ SASARAN KEGIATAN/ INDIKATOR	TARGET					ALOKASI (dalam juta rupiah)					UNIT ORGANISASI
			2020	2021	2022	2023	2024	2020	2021	2022	2023	2024	
1	2	3	5	6	7	8	9	10	11	12	13	14	15
		daerah dan fokus pada daerah 3T)											
		4 Jumlah daerah yang dilakukan penilaian inovasi terpadu oleh lintas K/L	546 Provinsi, Kabupaten/Kota	546 Provinsi, Kabupaten/Kota	546 Provinsi, Kabupaten/Kota	542 Provinsi, Kabupaten/Kota	542 Provinsi, Kabupaten/Kota						
		5 Persentase rekomendasi kebijakan Lingkup Inovasi Daerah yang ditindaklanjuti oleh pemangku kebijakan	45%	50%	55%	-*	-*						
		6 Jumlah Kebijakan Pemberian Insentif Bagi Pelaksanaan Inovasi Daerah	1 Kebijakan/Regulasi	-*	-*	-*	-*						
1285	Pengembangan dan Pelaksanaan Standarisasi dan Sertifikasi							1,175	2,060	2,787	4,015	2,185	BADAN PENGEMBANGAN SDM
		Meningkatnya Kualitas Standarisasi dan Sertifikasi Aparatur Pemerintahan Dalam Negeri											
		1 Jumlah standard Pengembangan Kompetensi Pemerintahan Dalam Negeri	8 Naskah	14 Naskah	16 Naskah	21 Naskah	14 Naskah						
		2 Jumlah Aparatur Kementerian Dalam Negeri yang tersertifikasi	57 Orang	280 Orang	400 Orang	300 Orang	320 Orang						
		3 Jumlah Aparatur Pemerintah daerah yang tersertifikasi	972 Orang	580 Orang	600 Orang	1170 Orang	366 Orang						
6144	Pengembangan Kompetensi Kemendagri dan Pemda							1,925	55,934	54,868	62,227	51,774	BADAN PENGEMBANGAN SDM
		Meningkatnya kualitas pengembangan SDM Bidang Kompetensi Kemendagri dan Pemerintah Daerah											

KODE	PROGRAM/ KEGIATAN	SASARAN STRATEGIS/ SASARAN PROGRAM/ SASARAN KEGIATAN/ INDIKATOR	TARGET					ALOKASI (dalam juta rupiah)					UNIT ORGANISASI
			2020	2021	2022	2023	2024	2020	2021	2022	2023	2024	
1	2	3	5	6	7	8	9	10	11	12	13	14	15
		1 Pengembangan Kompetensi Standarisasi dan Sertifikasi	57 Orang	1288 Orang	2459 Orang	310 Orang	90 Orang						
		2 Pengembangan Kompetensi Pemerintahan Dalam Negeri	695 Orang	1749 Orang	1592 Orang	1550 Orang	4586 Orang						
		3 Pengembangan Kompetensi Manajemen Kepemimpinan	1530 Orang	1200 Orang	1290 Orang	1304 Orang	2439 Orang						
		4 Pengembangan Kompetensi Fungsional dan Teknis	1980 Orang	501 Orang	1045 Orang	1440 Orang	1620 Orang						
		5 Pengembangan Kompetensi Aparatur Pemerintahan Dalam Negeri Lingkup UPT	3292 Orang	12429 Orang	6584 Orang	4585 Orang	3545 Orang						
		6 Aparatur yang Meningkatkan Kompetesinya Dalam Hal Penyusunan Dokumen Perencanaan pada Penerapan SPM di Daerah Lingkup Pusat	120 Orang	446 Orang	720 Orang	390 Orang	210 Orang						
		7 Aparatur yang Meningkatkan Kompetesinya Dalam Hal Manajemen Strategi Penyelenggaraan Pembangunan bagi Aparatur Pemda di Wilayah Perbatasan antar Negara (Diklat Camat)	90 Orang	120 Orang	120 Orang	150 Orang	120 Orang						
		8 Aparatur yang Meningkatkan Kompetesinya Dalam Hal Manajemen Strategi Pengembangan Inovasi Daerah Berbasis Sektor Unggulan Wilayah	30 Orang	180 Orang	180 Orang	182 Orang	120 Orang						
		9 Aparatur yang Meningkatkan Kompetesinya Dalam Hal Legal Drafting (Penyusunan Perda dan	-*	179 Orang	300 Orang	300 Orang	120 Orang						

KODE	PROGRAM/ KEGIATAN	SASARAN STRATEGIS/ SASARAN PROGRAM/ SASARAN KEGIATAN/ INDIKATOR	TARGET					ALOKASI (dalam juta rupiah)					UNIT ORGANISASI
			2020	2021	2022	2023	2024	2020	2021	2022	2023	2024	
1	2	3	5	6	7	8	9	10	11	12	13	14	15
		Perkada) bagi Aparatur Pemdagri											
		1 0 Aparatur yang Meningkatkan Kompetesinya Dalam Hal Fungsional Pengawas Penyelenggaraan Urusan Pemerintah di Daerah	120 Orang	257 Orang	337 Orang	272 Orang	120 Orang						
		1 1 Aparatur yang Meningkatkan Kompetesinya Dalam Hal Penyusunan Dokumen Perencanaan pada Penerapan SPM di Daerah Lingkup Regional	240 Orang	476 Orang	600 Orang	600 Orang	240 Orang						

KODE	PROGRAM/ KEGIATAN	SASARAN STRATEGIS/ SASARAN PROGRAM/ SASARAN KEGIATAN/ INDIKATOR	TARGET					ALOKASI (dalam juta rupiah)					UNIT ORGANISASI
			2020	2021	2022	2023	2024	2020	2021	2022	2023	2024	
1	2	3	5	6	7	8	9	10	11	12	13	14	15
	PROGRAM TATA KELOLA KEPENDUDUKAN							746,662	628,154	512,683	752,847	691,283	DITJEN KEPENDUDUKAN DAN PENCATATAN SIPIL
		Sasaran Program 1 Terjaminnya hak-hak keperdataan setiap warga negara dalam aspek kependudukan dan tersedianya data kependudukan untuk semua keperluan											
		1 Jumlah database kependudukan yang update	1 Database	1 Database	1 Database	1 Database	1 Database						

KODE	PROGRAM/ KEGIATAN	SASARAN STRATEGIS/ SASARAN PROGRAM/ SASARAN KEGIATAN/ INDIKATOR		TARGET					ALOKASI (dalam juta rupiah)					UNIT ORGANISASI
				2020	2021	2022	2023	2024	2020	2021	2022	2023	2024	
1	2	3		5	6	7	8	9	10	11	12	13	14	15
		2	Persentase cakupan kepemilikan akta kelahiran pada penduduk usia 0 s.d. 17 tahun	92%	95%	97%	98%	100%						
		3	Persentase cakupan akta kematian dari peristiwa kematian yang dilaporkan	100%	100%	100%	100%	100%						
		4	Persentase cakupan kepemilikan buku nikah/akta perkawinan pada semua pasangan yang perkawinannya dilaporkan	100%	100%	100%	100%	100%						
		5	Persentase cakupan kepemilikan akta perceraian pada semua individu pasangan yang perceraianya dilaporkan	100%	100%	100%	100%	100%						
		6	Daerah di Wilayah 3T yang mendapatkan peningkatan layanan Pendaftaran Pendudukan dan Pencatatan Sipil yang mudah dan inovatif	50 Daerah	50 Daerah	15 Daerah	15 Daerah	15 Daerah						
		7	Jumlah lembaga pengguna yang menandatangani kerjasama pemanfaatan data kependudukan nasional untuk pelayanan publik (kumulatif)	1.923 Lembaga Pengguna	2.223 Lembaga Pengguna	2.523 Lembaga Pengguna	2.573 Lembaga Pengguna	2.623 Lembaga Pengguna						
		8	Jumlah Sistem Informasi Administrasi Kependudukan (SI AK) yang dikembangkan dan diintegrasikan	1 Sistem	1 Sistem	1 Sistem	1 Sistem	1 Sistem						

KODE	PROGRAM/ KEGIATAN	SASARAN STRATEGIS/ SASARAN PROGRAM/ SASARAN KEGIATAN/ INDIKATOR		TARGET					ALOKASI (dalam juta rupiah)					UNIT ORGANISASI
				2020	2021	2022	2023	2024	2020	2021	2022	2023	2024	
1	2	3		5	6	7	8	9	10	11	12	13	14	15
		9	Jumlah inovasi daerah dalam meningkatkan kualitas Layanan Publik dan Reformasi Birokrasi di bidang administrasi kependudukan dan pencatatan sipil	514 Inovasi	1.028 Inovasi	1.542 Inovasi	2.056 Inovasi	2.570 Inovasi						
		10	Jumlah OPD Dukcapil yang mendapatkan pembinaan zona Integritas	5 OPD	10 OPD	20 OPD	30 OPD	34 OPD						
		11	Jumlah Daerah yang menerapkan Identitas Digital					552 Daerah						
1268	Pengelolaan, Integrasi data dan Informasi Kependudukan								244,036	450,610	331,528	466,031	425,536	DITJEN KEPENDUDUKAN DAN PENCATATAN SIPIL
		Meningkatnya kualitas, kuantitas Sistem Informasi Administrasi Kependudukan dan pendayagunaan data kependudukan untuk semua keperluan												
		1	Jumlah Kabupaten/Kota yang terpenuhi Sarpras database kependudukan berbasis nomor induk kependudukan (NIK) nasional secara online	514 Kabupaten/Kota	514 Kabupaten/Kota	514 Kabupaten/Kota	514 Kabupaten/Kota	514 Kabupaten/Kota						
		2	Persentase Kab/Kota terlayani dengan konfigurasi SIAK Terpusat	20% Kab/Kota terlayani dgn konfigurasi SIAK Terpusat	40% Kab/Kota terlayani dgn konfigurasi SIAK Terpusat	60% Kab/Kota terlayani dgn konfigurasi SIAK Terpusat	100% Kab/Kota terlayani dgn konfigurasi SIAK Terpusat	100% Kab/Kota terlayani dgn konfigurasi SIAK Terpusat						
		3	Persentase Kebutuhan Sarpras Terpenuhi	60%Kebutuhan Sarpras Terpenuhi	80%Kebutuhan Sarpras Terpenuhi	100%Kebutuhan Sarpras Terpenuhi	100%Kebutuhan Sarpras Terpenuhi	100%Kebutuhan Sarpras Terpenuhi						

KODE	PROGRAM/ KEGIATAN	SASARAN STRATEGIS/ SASARAN PROGRAM/ SASARAN KEGIATAN/ INDIKATOR		TARGET					ALOKASI (dalam juta rupiah)					UNIT ORGANISASI
				2020	2021	2022	2023	2024	2020	2021	2022	2023	2024	
1	2	3		5	6	7	8	9	10	11	12	13	14	15
		4	Jumlah Data Recovery Center Dioperasionalisasi dan Dikelola	1 Data Recovery Center	1 Data Recovery Center	1 Data Recovery Center	1 Data Recovery Center	1 Data Recovery Center						
		5	Persentase Sarpras Yang Diremajakan	25% Sarpras diremajakan	50% Sarpras Diremajakan	75% Sarpras Diremajakan	100% Sarpras Diremajakan	100% Sarpras Diremajakan						
		6	Jumlah Data Center Yang Dioperasionalisasi dan Dikelola	1 Data Center	1 Data Center	1 Data Center	1 Data Center	1 Data Center						
		7	Jumlah Daerah Yang Melakukan Operasionalisasi, Pengelolaan dan Pemenuhan Sarana dan Prasarana SIAK	548 Daerah	548 Daerah	548 Daerah	552 Daerah	552 Daerah						
		8	Jumlah Daerah Yang Melakukan Operasionalisasi, Pengelolaan dan Pemenuhan Sarana dan Prasarana UPIK Kalibata	548 Daerah	548 Daerah	548 Daerah	552 Daerah	552 Daerah						
		9	Jumlah daerah yang database kependudukan tersambung Jaringan Komunikasi Data secara nasional	548 Daerah	548 Daerah	548 Daerah	552 Daerah	552 Daerah						
		10	Jumlah Daerah yang terpenuhi operasionalisasi SIAK dan Pengelolaan database kependudukan berbasis nomor induk kependudukan (NIK) nasional secara online	548 Daerah	548 Daerah	548 Daerah	552 Daerah	552 Daerah						
		11	Jumlah daerah yang terlayani pengelolaan KTP-el berbasis NIK dan Biometrik	514 Kabupaten/ Kota	514 Kabupaten/ Kota	514 Kabupaten/ Kota	514 Kabupaten/ Kota	514 Kabupaten/ Kota						

KODE	PROGRAM/ KEGIATAN	SASARAN STRATEGIS/ SASARAN PROGRAM/ SASARAN KEGIATAN/ INDIKATOR		TARGET					ALOKASI (dalam juta rupiah)					UNIT ORGANISASI
				2020	2021	2022	2023	2024	2020	2021	2022	2023	2024	
1	2	3		5	6	7	8	9	10	11	12	13	14	15
		12	Jumlah database kependudukan yang update	1 Database	1 Database	1 Database	1 Database	1 Database						
		13	Persentase Sarpras DC Ibu Kota Negara Baru (IKN) Terbangun	-	-	-	-	-						
		14	Jumlah lembaga pengguna pusat yang menandatangani kerjasama pemanfaatan data kependudukan nasional untuk pelayanan public	300 Lembaga Pengguna	300 Lembaga Pengguna	300 Lembaga Pengguna	15 Lembaga Pengguna	15 Lembaga Pengguna						
		15	Jumlah aplikasi Eksternal Sistem terkoneksi dengan SIAK	750 Eksternal Sistem terkoneksi dengan SIAK	800 Eksternal Sistem terkoneksi dengan SIAK	900 Eksternal Sistem terkoneksi dengan SIAK	15 Lembaga Pengguna	15 Lembaga Pengguna						
		16	Jumlah Sistem Pengamanan dan Pengendalian Pemanfaatan Data dan Dokumen Kependudukan	1 Sistem	1 Sistem	1 Sistem	1 Sistem	1 Sistem						
		17	Jumlah lembaga pengguna yang memberikan data balikan atas pemanfaatan data kependudukan	100	150	200	15 Lembaga Pengguna	15 Lembaga Pengguna						
		18	Integrasi dan Operasionalisasi SIAK ke Portal Luar Negeri	10 Negara	20 Negara	30 Negara	40 Negara	50 Negara						
		19	Jumlah lembaga pengguna yang menandatangani kerjasama pemanfaatan data kependudukan di Daerah	-*	-*	-*	50 Lembaga Pengguna	50 Lembaga Pengguna						

KODE	PROGRAM/ KEGIATAN	SASARAN STRATEGIS/ SASARAN PROGRAM/ SASARAN KEGIATAN/ INDIKATOR		TARGET					ALOKASI (dalam juta rupiah)					UNIT ORGANISASI
				2020	2021	2022	2023	2024	2020	2021	2022	2023	2024	
1	2	3		5	6	7	8	9	10	11	12	13	14	15
		20	Jumlah lembaga pengguna daerah yang memberikan data balikan atas pemanfaatan data kependudukan	-*	-*	-*	50 Lembaga Pengguna	50 Lembaga Pengguna						
1269	Pembinaan Administrasi Kependudukan								3,499	162,782	167,920	268,135	227,954	DITJEN KEPENDUDUKAN DAN PENCATATAN SIPIL
		Meningkatnya Kualitas dan kuantitas layanan Pendaftaran penduduk dan Pencatatan Sipil												
		1	Jumlah Kabupaten/Kota yang melakukan pelayanan pencatatan kelahiran secara online	50%	65%	75%	85%	95%						
		2	Persentase cakupan kepemilikan akta kelahira pada penduduk usia 0 s.d. 17 tahun	92%	95%	97%	98%	100%						
		3	Persentase cakupan akta kematian dari peristiwa kematian yang dilaporkan	100%	100%	100%	100%	100%						
		4	Persentase cakupan kepemilikan buku nikah/akta perkawinan pada semua pasangan yang perkawinannya dilaporkan	100%	100%	100%	100%	100%						
		5	Persentase cakupan kepemilikan akta perceraian pada semua individu pasangan yang perceraian dilapor	100%	100%	100%	100%	100%						

KODE	PROGRAM/ KEGIATAN	SASARAN STRATEGIS/ SASARAN PROGRAM/ SASARAN KEGIATAN/ INDIKATOR		TARGET					ALOKASI (dalam juta rupiah)					UNIT ORGANISASI
				2020	2021	2022	2023	2024	2020	2021	2022	2023	2024	
1	2	3		5	6	7	8	9	10	11	12	13	14	15
		6	Presentase Data Perubahan Status Kewarganegaraan (WNI menjadi WNA, WNA menjadi WNI dan Anak Berkewarganegaraan Ganda) sesuai dengan yang dilaporkan	-*	25% Terwujudnya integrasi data antara SIAK-SIMKIM dan SAKE	50% Terwujudnya integrasi data antara SIAK-SIMKIM dan SAKE	100% dari yang dilaporkan	100% dari yang dilaporkan						
		7	Jumlah daerah yang melakukan kerja sama dengan pemangku kepentingan untuk perluasan jangkauan layanan pencatatan perkawinan	-*	100 Daerah	150 Daerah	250 Daerah	300 Daerah						
		8	Jumlah keping Blangko KTP-el untuk daerah yang dipenuhi	41.000.000 Keping	25.000.000 Keping	25.000.000 Keping	25.000.000 Keping	32.000.000 Keping						
1271	Pembinaan Aparatur Kependudukan dan Pencatatan Sipil								3,740	14,762	13,235	18,381	37,793	DITJEN KEPENDUDUKAN DAN PENCATATAN SIPIL
		Meningkatnya kualitas aparatur dalam pelayanan administrasi kependudukan												
		1	Jumlah Kebijakan/ Pedoman/ Juknis Pembinaan Aparatur Kependudukan dan Pencatatan Sipil	3 Kebijakan / Pedoman/ Juknis	3 Kebijakan / Pedoman/ Juknis	3 Kebijakan / Pedoman/ Juknis	3 Kebijakan / Pedoman/ Juknis	3 Kebijakan / Pedoman/ Juknis						
		2	Jumlah perguruan tinggi yang melakukan kerjasama Pengembangan SDM dengan Ditjen Dukcapil	2 Perguruan Tinggi	2 Perguruan Tinggi	2 Perguruan Tinggi	2 Perguruan Tinggi	2 Perguruan Tinggi						
		3	Jumlah daerah yang melakukan inventarisasi aset dukcapil di daerah	548 Daerah	548 Daerah	548 Daerah	548 Daerah	548 Daerah						
		4	Jumlah daerah yang melaksanakan tata kelola adminduk di daerah	1 Kabupaten/Kota	1 Kabupaten/Kota	1 Kabupaten/Kota	1 Kabupaten/Kota	522 Daerah						

KODE	PROGRAM/ KEGIATAN	SASARAN STRATEGIS/ SASARAN PROGRAM/ SASARAN KEGIATAN/ INDIKATOR		TARGET					ALOKASI (dalam juta rupiah)					UNIT ORGANISASI
				2020	2021	2022	2023	2024	2020	2021	2022	2023	2024	
1	2	3		5	6	7	8	9	10	11	12	13	14	15
		5	Persentase ADB pengelola SIAK Berstatus ASN	60% ADB berstatus ASN	65% ADB berstatus ASN	75% ADB berstatus ASN	75% ADB berstatus ASN	75% ADB berstatus ASN						
		6	Persentase Operator pengelola SIAK Berstatus ASN	30% Operator berstatus ASN	40% Operator berstatus ASN	50% Operator berstatus ASN	50% Operator berstatus ASN	50% Operator berstatus ASN						
		7	Jumlah daerah yang melaksanakan Koordinasi dalam penyelenggaraan pembinaan dan pengawasan terkait Aparatur Penyelenggaraan Adminduk	548 Daerah	548 Daerah	548 Daerah	552 Daerah	552 Daerah						
		8	Jumlah daerah yang melaksanakan pengangkatan dan pemberhentian pejabat pada unit kerja yang menangani urusan adminduk daerah sesuai undang-undang adminduk	548 Daerah	548 Daerah	548 Daerah	552 Daerah	552 Daerah						
		9	Jumlah daerah yang dievaluasi dan dinilai kinerja pejabat pada unit kerja yang menangani urusan adminduk daerah sesuai undang-undang adminduk	548 Daerah	548 Daerah	548 Daerah	552 Daerah	552 Daerah						
		10	Jumlah daerah yang menerapkan aplikasi database pejabat dukcapil secara online dan mengelola Jabatan Fungsional ADB Kependudukan dan Operator SIAK	548 Daerah	548 Daerah	548 Daerah	552 Daerah	552 Daerah						

KODE	PROGRAM/ KEGIATAN	SASARAN STRATEGIS/ SASARAN PROGRAM/ SASARAN KEGIATAN/ INDIKATOR		TARGET					ALOKASI (dalam juta rupiah)					UNIT ORGANISASI
				2020	2021	2022	2023	2024	2020	2021	2022	2023	2024	
1	2	3		5	6	7	8	9	10	11	12	13	14	15
		11	Jumlah OPD Dukcapil yang mendapatkan pembinaan zona Integritas	5 OPD	10 OPD	20 OPD	30 OPD	34 OPD						
		12	Jumlah daerah yang ditingkatkan kapasitasnya dalam pelayanan SIAK	548 Daerah	548 Daerah	548 Daerah	552 Daerah	552 Daerah						
		13	Jumlah inovasi daerah dalam meningkatkan kualitas Layanan Publik dan Reformasi Birokrasi di bidang administrasi kependudukan dan pencatatan sipil	514 Inovasi	1028 Inovasi	1542 Inovasi	2056 Inovasi	2570 Inovasi						
		14	Jumlah daerah yang melaksanakan perluasan jangkauan pelayanan pencatatan sipil berbasis teknologi berbasis lintas sektor	50 Daerah	100 Daerah	200 Daerah	300 Daerah	400 Daerah						
		15	Jumlah daerah yang melaksanakan pendokumentasian bidang pencatatan sipil sesuai ketentuan	20 Kab/Kota	40 Kab/Kota	80 Kab/Kota	160 Kab/Kota	320 Kab/Kota						
		16	Jumlah Kebijakan/ Pedoman Pelaksanaan Pendaftaran Penduduk	2 Kebijakan / Pedoman	2 Kebijakan / Pedoman	2 Kebijakan / Pedoman	2 Kebijakan / Pedoman	2 Kebijakan / Pedoman						

KODE	PROGRAM/ KEGIATAN	SASARAN STRATEGIS/ SASARAN PROGRAM/ SASARAN KEGIATAN/ INDIKATOR		TARGET					ALOKASI (dalam juta rupiah)					UNIT ORGANISASI
				2020	2021	2022	2023	2024	2020	2021	2022	2023	2024	
1	2	3		5	6	7	8	9	10	11	12	13	14	15
		17	Persentase Penduduk rentan yang terselesaikan pengurusan dokumen	30% Penduduk rentan yang terselesaikan dalam pengurusan dokumen	45% Penduduk rentan yang terselesaikan dalam pengurusan dokumen	60% Penduduk rentan yang terselesaikan dalam pengurusan dokumen	80% Penduduk rentan yang terselesaikan dalam pengurusan dokumen	100% Penduduk rentan yang terselesaikan dalam pengurusan dokumen						
		18	Jumlah Perwakilan RI yang melaksanakan pendataan WNI yang memiliki SKPLN	5 Perwakilan RI	10 Perwakilan RI	15 Perwakilan RI	20 Perwakilan RI	25 Perwakilan RI						
		19	Persentase Penerbitan KIA dan pemanfaatan KIA dalam pelayanan Adminduk	20%	30%	40%	50%	60%						
		20	Persentase penerbitan identitas bagi penghayat kepercayaan terhadap Tuhan YME	5%	10%	15%	20%	25%						
		21	Jumlah daerah yang menerbitkan dokumen kependudukan bagi petugas khusus sesuai ketentuan	5 Kab/Kota	10 Kab/Kota	15 Kab/Kota	20 Kab/Kota	25 Kab/Kota						
		22	Persentase penerbitan identitas bagi penduduk rentan	5%	8%	11%	14%	17%						
		23	Persentase daerah yang melakukan pelayanan adminduk secara daring melalui Kios Layanan Dukcapil Mandiri atau Anjungan Dukcapil Mandiri (ADM)	10%	30%	50%	70%	90%						

KODE	PROGRAM/ KEGIATAN	SASARAN STRATEGIS/ SASARAN PROGRAM/ SASARAN KEGIATAN/ INDIKATOR		TARGET					ALOKASI (dalam juta rupiah)					UNIT ORGANISASI
				2020	2021	2022	2023	2024	2020	2021	2022	2023	2024	
1	2	3		5	6	7	8	9	10	11	12	13	14	15
		24	Jumlah daerah melakukan pendataan penduduk non permanen	20 Kab/Kota	40 Kab/Kota	60 Kab/Kota	70 Kab/Kota	80 Kab/Kota						
		25	Jumlah daerah yang melayani perpindahan penduduk dari penduduk non permanen menjadi penduduk permanen	20 Kab/Kota	40 Kab/Kota	60 Kab/Kota	70 Kab/Kota	80 Kab/Kota						
		26	Jumlah daerah yang melaksanakan pengelolaan pendokumentasian bidang pendaftaran penduduk sesuai ketentuan	20 Kab/Kota	40 Kab/Kota	60 Kab/Kota	60 Kab/Kota	60 Kab/Kota						
		27	Jumlah daerah yang melaksanakan korespondensi kedinasan secara elektronik	20 Kab/Kota	40 Kab/Kota	80 Kab/Kota	160 Kab/Kota	320 Kab/Kota						
		28	Jumlah Kebijakan/ Pedoman/ Juknis Pedoman pelaksanaan pemanfaatan data dan dokumen kependudukan	1 Kebijakan/ Pedoman	1 Kebijakan/ Pedoman	1 Kebijakan/ Pedoman	1 Kebijakan/ Pedoman	1 Kebijakan/ Pedoman						
	DAFPIL	29	Daerah di Wilayah 3T yang mendapatkan peningkatan layanan Pendaftaran Pendudukan dan Pencatatan Sipil yang mudah dan inovatif	50 Daerah	50 Daerah	15 Daerah	15 Daerah	15 Daerah						

KODE	PROGRAM/ KEGIATAN	SASARAN STRATEGIS/ SASARAN PROGRAM/ SASARAN KEGIATAN/ INDIKATOR		TARGET					ALOKASI (dalam juta rupiah)					UNIT ORGANISASI
				2020	2021	2022	2023	2024	2020	2021	2022	2023	2024	
1	2	3		5	6	7	8	9	10	11	12	13	14	15
	IDKD	30	Jumlah Kebijakan/ Pedoman/Juknis Pedoman pelaksanaan pemanfaatan data dan dokumen kependudukan di Daerah	-*	-*	-*	1 Keijakan/Pe doman	1 Keijakan/Pe doman						
6997	Penguatan Administrasi Kependudukan dan Identitas Digital											301		DITJEN KEPENDUDUKAN DAN PENCATATAN SIPIL
		Meningkatnya system kependudukan dan pencatatan sipil, serta memperkenalkan identitas digital untuk memungkinkan semua warga negara dan penduduk Indonesia mengakses pelayanan pemerintah dan swasta yang lebih baik.												
		1	Jumlah sapras infrastruktur Teknologi Informasi dan Komunikasi dukcapil yang ditingkatkan					2 Data Center						
		2	Jumlah sistem e-KYC dan Digital ID yang ditingkatkan					2 Sistem						
		3	Jumlah Lembaga pengguna yang memanfaatkan dan mengadopsi e-KYC dan Digital ID					10 Lembaga Pengguna (Kumulatif)						
		4	Jumlah Daerah yang kinerja layanan pendaftaran penduduk dan pencatatan sipil meningkat					-						

KODE	PROGRAM/ KEGIATAN	SASARAN STRATEGIS/ SASARAN PROGRAM/ SASARAN KEGIATAN/ INDIKATOR		TARGET					ALOKASI (dalam juta rupiah)					UNIT ORGANISASI
				2020	2021	2022	2023	2024	2020	2021	2022	2023	2024	
1	2	3		5	6	7	8	9	10	11	12	13	14	15
		5	Jumlah Daerah yang ditingkatkan dan dikembangkan kapasitas kelembagaannya dalam penyelenggaraan administrasi kependudukan					4 Daerah						
		6	Jumlah Aparatur Dukcapil yang ditingkatkan kapasitas sumber daya manusianya dalam penyelenggaraan administrasi kependudukan					552 Orang						

KODE	PROGRAM/ KEGIATAN	SASARAN STRATEGIS/ SASARAN PROGRAM/ SASARAN KEGIATAN/ INDIKATOR		TARGET					ALOKASI (dalam juta rupiah)					UNIT ORGANISASI
				2020	2021	2022	2023	2024	2020	2021	2022	2023	2024	
1	2	3		5	6	7	8	9	10	11	12	13	14	15
010.04	PROGRAM DUKUNGAN MANAJEMEN								1,575,875	1,710,743	2,034,813	1,961,839	2,102,798	
		Meningkatnya Penyelenggaraan Pemerintahan yang Akuntabel dan Transparan di Lingkungan Kementerian Dalam Negeri												SEKRETARIAT JENDERAL
		1	Indeks Reformasi Birokrasi Kementerian Dalam Negeri	Nilai 85,01	Nilai 87,01	Nilai 89,01	Nilai 83,01	Nilai 85,01						
		2	Jumlah Unit Kerja yang dibangun Zona Integritas menuju Wilayah Bebas Korupsi di lingkungan Kementerian Dalam Negeri	86 Unit Kerja	32 Unit Kerja	55 Unit Kerja	22 Unit Kerja	50 Unit Kerja						
		3	Indeks peningkatan kualitas pelayanan publik Kementerian Dalam Negeri	4,00 (baik)	4,01 (sangat baik)	4,05 (baik)	4,10 (sangat baik)	4,20 (sangat baik)						
		4	Opini Laporan Keuangan Kementerian Dalam Negeri	WTP	WTP	WTP	WTP	WTP						
		5	Nilai Akuntabilitas Kinerja Kementerian Dalam Negeri	BB	BB	BB	BB	BB						
		6	Indeks penilaian Sistem Pemerintahan Berbasis Elektronik (SPBE) Kementerian Dalam Negeri	Nilai 3,2	Nilai 3,17	Nilai 3,6	Nilai 3,6	Nilai 3,5						
		7	Indeks keterbukaan informasi publik Kementerian Dalam Negeri	Nilai 90	Nilai 90,5	Nilai 91	Nilai 90,02	Nilai 91,7						
		8	Nilai Penerapan Sistem Merit di lingkungan Kemendagri menuju Birokrasi kelas dunia	Nilai 325	Nilai 330	Nilai 335	Nilai 340	Nilai 345						

KODE	PROGRAM/ KEGIATAN	SASARAN STRATEGIS/ SASARAN PROGRAM/ SASARAN KEGIATAN/ INDIKATOR		TARGET					ALOKASI (dalam juta rupiah)					UNIT ORGANISASI
				2020	2021	2022	2023	2024	2020	2021	2022	2023	2024	
1	2	3		5	6	7	8	9	10	11	12	13	14	15
		9	Jumlah Rancangan peraturan perundang-undangan dalam Prosundagri yang diselesaikan	35 Ranc PerUU	45 Ranc PerUU	45 Ranc PerUU	19 Ranc PerUU	40 Ranc PerUU						
		10	Indeks Kepuasan Penanganan Pengaduan Pelanggaran Kode Etik Penyelenggara Pemilu	70 Nilai	75 Nilai	80 Nilai	85 Nilai	90 Nilai						
		11	Tingkat Kematangan Unit Kerja Pengadaan Barang/Jasa (UKPBJ) Kementerian Dalam Negeri (skala 1-5)	1	2	2	3	4						
		12	Tingkat Maturitas SPIP Kementerian Dalam Negeri	-*	-*	Level 3	Level 3	Level 4						
		13	Indeks Manajemen Risiko Kementerian Dalam Negeri	-*	-*	Nilai 3,00	Nilai 3,20	Nilai 3,50						
		Meningkatnya Kapabilitas Auditor Kemendagri dan PPUPD Secara Nasional												Inspektorat Jenderal
		1	Tingkat Kapabilitas Auditor Kemendagri	Level 3 (75%)	Level 3 (80%)	Level 3 (85%)	Level 3 (90%)	Level 3 (100%)						
		2	Tingkat Kapasitas PPUPD Secara Nasional	Level 3 (75%)	Level 3 (80%)	Level 3 (85%)	Level 3 (90%)	Level 3 (100%)						
		Meningkatnya Kualitas Pengawasan Pemerintahan Daerah dan Kapasitas Inspektorat Daerah												Inspektorat Jenderal
		1	Indeks Pengawasan Pemerintahan Daerah	Nilai 80	Nilai 85	Nilai 90	Nilai 100	Nilai 100						
		2	Indeks Kapasitas Inspektorat Daerah	-*	Nilai 75 (B)	Nilai 80 (B)	Nilai 85 (B)	Nilai 90 (A)						
		Meningkatnya Kualitas Pengawasan di Lingkungan Kemendagri												Inspektorat Jenderal
		1	Indeks pengawasan Internal	Nilai 80	Nilai 85	Nilai 90	Nilai 100	Nilai 100						

KODE	PROGRAM/ KEGIATAN	SASARAN STRATEGIS/ SASARAN PROGRAM/ SASARAN KEGIATAN/ INDIKATOR	TARGET					ALOKASI (dalam juta rupiah)					UNIT ORGANISASI
			2020	2021	2022	2023	2024	2020	2021	2022	2023	2024	
1	2	3	5	6	7	8	9	10	11	12	13	14	15
		2 Indeks Penanganan Pemeriksaan Khusus	Nilai 80	Nilai 81	Nilai 82	Nilai 83	Nilai 85						
		Tersedianya Kader Pemerintahan Dalam Negeri yang Unggul, Profesional, Berdaya Saing dan Berintegritas											Institut Pemerintahan Dalam Negeri
		1 Persentase lulusan bersertifikat kompetensi	10%	30%	50%	10%	18%						
		2 Persentase lulusan dengan Predikat Cumlaude	18% (DIV&S1), 20% (S2), 20% (S3), 10% (Pr)	19% (DIV&S1), 21% (S-2), 21% (S-3), 11% (Pr)	20% (D4), 22% (S2), 22% (S3)	4% (D4), 4% (S2), 4% (S3)	5% (D4), 5% (S2), 5% (S3)						
		3 Indeks kepuasan stakeholder terhadap kinerja alumni	Nilai 3,00	Nilai 3,20	Nilai 3,30	Nilai 3,50	Nilai 3,60						
		4 Jumlah Publikasi Hasil Penelitian dan Pengabdian Masyarakat IPDN dalam Jurnal Nasional/ Internasional Terakreditasi	33 Publikasi	36 Publikasi	30 Publikasi	30 Publikasi	24 Publikasi						
		5 Persentase Penerapan Smart Campus di lingkungan IPDN	25%	50%	50%	65%	75%						

KODE	PROGRAM/ KEGIATAN	SASARAN STRATEGIS/ SASARAN PROGRAM/ SASARAN KEGIATAN/ INDIKATOR		TARGET					ALOKASI (dalam juta rupiah)					UNIT ORGANISASI
				2020	2021	2022	2023	2024	2020	2021	2022	2023	2024	
1	2	3		5	6	7	8	9	10	11	12	13	14	15
		Meningkatnya Kualitas Layanan Manajemen dan Dukungan Teknis Lainnya Unit Kerja Eselon I Kementerian Dalam Negeri												Ditjen Politik dan Pemerintahan Umum, Ditjen Bina Administrasi Kewilayahan, Ditjen Otonomi Daerah, Ditjen Bina Pembangunan Daerah, Ditjen Bina Pemerintahan Desa, Ditjen Bina Keuangan Daerah, Ditjen Kependudukan dan Pencatatan Sipil, Inspektorat Jenderal, Badan Penelitian dan Pengembangan, Badan Pengembangan Sumber Daya Manusia
		1	Persentase dukungan manajemen dan pelaksanaan tugas teknis lainnya Unit Kerja Eselon I Kementerian Dalam Negeri	100%	100%	100%	100%	100%						
6083	Layanan Legislasi dan Litigasi Sekretariat Jenderal									7,255	14,775	15,068	15,000	BIRO HUKUM
		Meningkatnya keselarasan dan harmonisasi peraturan perundang-undangan melalui kajian hukum dan kebijakan daerah, serta penyiapan produk hukum, penyelesaian sengketa dan bantuan hukum												
		1	Jumlah kebijakan pusat dan daerah yang diselesaikan	475 Kebijakan	476 Kebijakan	477 Kebijakan	478 Kebijakan	479 Kebijakan						
		2	Jumlah penanganan sengketa hukum di lembaga peradilan	98 Penanganan	102 Penanganan	110 Penanganan	120 Penanganan	125 Penanganan						

KODE	PROGRAM/ KEGIATAN	SASARAN STRATEGIS/ SASARAN PROGRAM/ SASARAN KEGIATAN/ INDIKATOR		TARGET					ALOKASI (dalam juta rupiah)					UNIT ORGANISASI
				2020	2021	2022	2023	2024	2020	2021	2022	2023	2024	
1	2	3		5	6	7	8	9	10	11	12	13	14	15
		3	Jumlah rancangan Perda dan hasil kajian perda dan perkada yang diharmonisasi	110 Kepmendagri	165 Kepmenda gri	170 Kepmend agri	175 Kepmenda gri	180 Kepmend agri						
		4	Jumlah Peraturan Menteri Dalam Negeri yang disimplifikasi dan dideregulasi	5 Permendagri	5 Permendag ri	5 Permenda gri	5 Permendag ri	5 Permenda gri						
		5	Jumlah peraturan perundang-undangan yang dilakukan pencermatan kembali menuju Omnibus Law	23 Undang- Undang	1 Peraturan Pemerintah	-*	-*	-*						
		6	Tingkat ketepatan waktu penyelesaian rancangan peraturan lingkup Kementerian Dalam Negeri	100%	100%	100%	100%	100%						
			Meningkatnya penataan fasilitasi kerjasama Kementerian Dalam Negeri dan pemerintah daerah dengan mitra dalam dan luar negeri											
		1	Persentase penyelesaian rekomendasi ijin perjalanan dinas luar negeri tepat waktu	100%	100%	100%	100%	100%						
		2	Jumlah kerjasama Kementerian Dalam Negeri dengan Kementerian/ Lembaga dan lembaga non pemerintah, Organisasi Internasional dan Ormas Asing yang diselesaikan	8 MoU/PKS	18 MoU/PKS	15 MoU/PKS	12 MoU/PKS	10 MoU/PKS						
		3	Jumlah program kerjasama Kementerian Dalam Negeri dengan organisasi internasional dan lembaga asing yang diselesaikan	2 Kerjasama	3 Kerjasama	3 Kerjasa ma	3 Kerjasama	3 Kerjasa ma						

KODE	PROGRAM/ KEGIATAN	SASARAN STRATEGIS/ SASARAN PROGRAM/ SASARAN KEGIATAN/ INDIKATOR		TARGET					ALOKASI (dalam juta rupiah)					UNIT ORGANISASI
				2020	2021	2022	2023	2024	2020	2021	2022	2023	2024	
1	2	3		5	6	7	8	9	10	11	12	13	14	15
		4	Jumlah kerjasama pemerintah daerah dengan pemerintah luar negeri yang diselesaikan	4 Naskah Kerjasama	5 Naskah Kerjasama	8 Naskah Kerjasama	10 Naskah Kerjasama	10 Naskah Kerjasama						
6084	Pengelolaan Keuangan, BMN, dan Umum Sekretariat Jenderal									311,630	366,944	386,551	438,520	
		Meningkatnya kualitas perencanaan program dan anggaran, serta monitoring, evaluasi, dan pelaporan kinerja program dan anggaran lingkup Kementerian Dalam Negeri												BIRO PERENCANAAN
		1	Persentase konsistensi dokumen perencanaan tahunan dengan dokumen jangka menengah	100%	100%	100%	100%	100%						
		2	Nilai evaluasi kinerja anggaran Kementerian Dalam Negeri	Nilai 95	Nilai 95	Nilai 96	Nilai 96,2	Nilai 96,5						
		3	persentase penyelesaian dokumen perencanaan dan penganggaran lingkup Sekretariat Jenderal	-*	-*	-*	100%	100%						
		4	Nilai evaluasi kinerja anggaran Sekretariat Jenderal	-*	-*	-*	Nilai 96,2	Nilai 96,5						
		Meningkatnya transparansi dan akuntabilitas pengelolaan keuangan dan BMN Kementerian Dalam Negeri												BIRO KEUANGAN
		1	Jumlah Surat Keputusan Menteri Dalam Negeri terkait penyelesaian pengelolaan BMN di lingkungan Kementerian Dalam Negeri	50 Surat Keputusan	50 Surat Keputusan	50 Surat Keputusan	-*	-*						
		2	Nilai indikator kinerja pelaksanaan anggaran Kementerian Dalam Negeri	Nilai 95	Nilai 96	Nilai 96	Nilai 96	Nilai 96						

KODE	PROGRAM/ KEGIATAN	SASARAN STRATEGIS/ SASARAN PROGRAM/ SASARAN KEGIATAN/ INDIKATOR		TARGET					ALOKASI (dalam juta rupiah)					UNIT ORGANISASI
				2020	2021	2022	2023	2024	2020	2021	2022	2023	2024	
1	2	3		5	6	7	8	9	10	11	12	13	14	15
		3	Nilai indikator kinerja pelaksanaan anggaran Sekretariat Jenderal	Nilai 95	Nilai 96	Nilai 96	Nilai 96	Nilai 96						
		4	Persentase Tindak Lanjut Hasil Pemeriksaan (TLHP) lingkup Sekretariat Jenderal yang terselesaikan	100%	100%	100%	100%	100%						
		5	Persentase Hibah dan penghapusan BMN hasil kegiatan dekonsentrasi/ tugas pembantuan/ urusan bersama yang diselesaikan	25%	45%	65%	-*	-*						
		6	Persentase status penggunaan BMN (PSP) yang ditetapkan	20%	40%	60%	-*	-*						
		7	Persentase BMN bermasalah pada Kementerian Dalam Negeri yang diselesaikan	25%	45%	65%	-*	-*						
		8	Persentase pelayanan dukungan operasional kerja yang tepat waktu	100%	100%	0%	-*	-*						
		9	Indeks Pengelolaan Aset (IPA)	-*	-*	-*	Nilai 3,0	Nilai 3,15						
		10	Persentase Tindak Lanjut Monitoring Tuntutan Ganti Rugi lingkup Kementerian Dalam Negeri	-*	-*	-*	100%	100%						
			Meningkatnya kualitas pengelolaan ketatausahaan, rumah tangga, layanan pengadaan, keamanan serta sarana dan prasarana perkantoran sesuai kebutuhan											
		1	Jumlah satuan kerja Kementerian Dalam Negeri yang menerapkan standar pengelolaan	-*	6 Satker	8 Satker	10 Satker	12 Satker						

KODE	PROGRAM/ KEGIATAN	SASARAN STRATEGIS/ SASARAN PROGRAM/ SASARAN KEGIATAN/ INDIKATOR	TARGET					ALOKASI (dalam juta rupiah)					UNIT ORGANISASI
			2020	2021	2022	2023	2024	2020	2021	2022	2023	2024	
1	2	3	5	6	7	8	9	10	11	12	13	14	15
			persuratan dan kearsipan berkategori "Baik"										
		2	Jumlah Pemerintah Daerah Provinsi yang menyelenggarakan Pengelolaan Persuratan dan Kearsipan	-*	-*	10 Provinsi	30 Provinsi	34 Provinsi					
		3	Tingkat keamanan ASN, stakeholder serta Sarana dan Prasarana di lingkungan Kementerian Dalam Negeri	92%	93%	94%	95%	96%					
		4	Persentase penyelesaian seluruh paket pengadaan barang/jasa lingkup Kementerian Dalam Negeri yang diajukan	100%	100%	100%	100%	100%					
		5	Persentase penyediaan, perbaikan dan pengelolaan sarana dan prasarana Sekretariat Jenderal Kementerian Dalam Negeri sesuai kebutuhan yang direncanakan	94%	95%	96%	97%	98%					
		6	Persentase pelayanan dukungan operasional kerja yang tepat waktu	100%	100%	-*	-*	-*					
			Meningkatnya kualitas pelayanan dan administrasi pimpinan										BIRO ADMINISTRASI PIMPINAN
		1	Persentase tingkat kepuasan pimpinan terhadap pelayanan ketatausahaan dan penyiapan materi pimpinan	89%	91%	93%	95%	97%					

KODE	PROGRAM/ KEGIATAN	SASARAN STRATEGIS/ SASARAN PROGRAM/ SASARAN KEGIATAN/ INDIKATOR		TARGET					ALOKASI (dalam juta rupiah)					UNIT ORGANISASI
				2020	2021	2022	2023	2024	2020	2021	2022	2023	2024	
1	2	3		5	6	7	8	9	10	11	12	13	14	15
		2	Persentase tingkat kepuasan pimpinan dan stakeholder terhadap penyelenggaraan keprotokolan	89%	91%	93%	95%	97%						
		3	Jumlah daerah yang menerapkan tata keprotokolan sesuai peraturan perundang-undangan	8 Daerah	19 Daerah	50 Daerah	171 Daerah	172 Daerah						
		4	Persentase pelayanan dukungan operasional kerja yang tepat waktu	100%	100%	-*	-*	-*						
6085	Pengelolaan Komunikasi dan Informasi Publik Sekretariat Jenderal									26,511	65,523	51,825	93,278	
			Meningkatnya kualitas pengelolaan data dan sistem informasi serta pelayanan komunikasi dan telekomunikasi lingkup Kementerian Dalam Negeri											PUSAT DATA DAN INFORMASI
		1	Jumlah data dan informasi kemendagri yang terstruktur dalam e-database	10 data set	20 data set	30 data set	40 data set	50 data set						
		2	Jumlah data/informasi lingkup Sekretariat Jenderal yang terstruktur menuju e-database Kementerian Dalam Negeri	1 Data/ Informasi terstruktur	2 Data/ Informasi terstruktur	3 Data/ Informasi terstruktur	-*	-*						
		3	Jumlah Sistem Informasi Infrastruktur Teknologi dan Keamanan Informasi Kemendagri yang dikembangkan	2 Sistem Informasi	2 Sistem Informasi	3 Sistem Informasi	3 Sistem Informasi	3 Sistem Informasi						
		4	Jumlah Daerah Provinsi yang Indeks SPBE ≥ Baik	4 Provinsi	11 Provinsi	-*	-*	-*						
		5	Jumlah Proses Bisnis Pemerintah Daerah yang terintegrasi secara elektronik dengan SIPD	-*	-*	2 Proses Bisnis	4 Proses Bisnis	6 Proses Bisnis						

KODE	PROGRAM/ KEGIATAN	SASARAN STRATEGIS/ SASARAN PROGRAM/ SASARAN KEGIATAN/ INDIKATOR		TARGET					ALOKASI (dalam juta rupiah)					UNIT ORGANISASI
				2020	2021	2022	2023	2024	2020	2021	2022	2023	2024	
1	2	3		5	6	7	8	9	10	11	12	13	14	15
		6	Persentase pelayanan dukungan operasional kerja yang tepat waktu	100%	100%	-*	-*	-*						
		Meningkatnya kualitas pelayanan komunikasi dan penyebarluasan informasi kepada lembaga pemerintah, lembaga non pemerintah dan masyarakat serta pelayanan perpustakaan dan pendokumentasian												PUSAT PENERANGAN
		1	Persentase pengaduan masyarakat lingkup Kementerian Dalam Negeri yang ditindaklanjuti	100%	100%	100%	100%	100%						
		2	Persentase opini positif pemberitaan Kementerian Dalam Negeri Melalui Media	70%	71%	78%	78%	78%						
		3	Nilai Rating Kepuasan masyarakat terhadap layanan pengaduan lingkup Kementerian Dalam Negeri	3,5	3,6	3,9	4,1	4,3						
		4	Jumlah daerah yang hasil penilaian keterbukaan informasi publiknya mendapatkan Predikat ≥ "Cukup Informatif"	10 Provinsi	16 Provinsi	26 Provinsi	30 Provinsi	34 Provinsi						
		5	Persentase tingkat Kepuasan Pemustaka Terhadap Pelayanan Perpustakaan Kementerian Dalam Negeri	70%	-*	70%	80%	80%						
		6	Persentase Pengaduan Masyarakat lingkup Sekretariat Jenderal yang Ditindaklanjuti	100%	100%	100%	100%	100%						

KODE	PROGRAM/ KEGIATAN	SASARAN STRATEGIS/ SASARAN PROGRAM/ SASARAN KEGIATAN/ INDIKATOR		TARGET					ALOKASI (dalam juta rupiah)					UNIT ORGANISASI
				2020	2021	2022	2023	2024	2020	2021	2022	2023	2024	
1	2	3		5	6	7	8	9	10	11	12	13	14	15
		7	Nilai Rating Kepuasan Masyarakat terhadap Layanan Pengaduan lingkup Sekretariat Jenderal	Nilai 3,5	Nilai 3,6	Nilai 3,9	Nilai 4.1	Nilai 4.3						
		8	Persentase Penyelesaian Permohonan Informasi Publik lingkup Sekretariat Jenderal	100%	100%	100%	100%	100%						
		9	Jumlah Daerah yang Layanan Dukungan Pembinaan SDM Perpustakaan dan Kehumasan meningkat	-*	37 Daerah	70 Daerah	100 Daerah	125 Daerah						
6086	Pengelolaan Organisasi dan SDM Sekretariat Jenderal									15,175	21,330	22,433	20,500	
		Meningkatnya kapasitas kelembagaan dan ketatalaksanaan, kualitas layanan administrasi dan konsultasi, serta implementasi Reformasi Birokrasi di lingkungan Kementerian Dalam Negeri dan pemerintah daerah												BIRO ORGANISASI TATA LAKSANA
		1	Jumlah daerah yang menyusun Anjab, ABK, dan Evjab	6 Provinsi	7 Provinsi	7 Provinsi	7 Provinsi	7 Provinsi						
		2	Persentase penerapan SOP pada setiap Satker Kementerian Dalam Negeri	90%	100%	100%	100%	100%						
		3	Jumlah unit organisasi yang telah menerapkan budaya kerja	3 Unit Kerja Eselon I	5 Unit Kerja Eselon I	7 Unit Kerja Eselon I	9 Unit Kerja Eselon I	12 Unit Kerja Eselon I						
		4	Jumlah daerah yang terfasilitasi dalam penerapan internalisasi budaya kerja	6 Provinsi	7 Provinsi	7 Provinsi	7 Provinsi	7 Provinsi						
		5	Nilai capaian kinerja pelaksanaan Reformasi Birokrasi pada Sekretariat Jenderal	Nilai 36,30	Nilai 36,30	Nilai 36,30	Nilai 36,30	Nilai 36,30						

KODE	PROGRAM/ KEGIATAN	SASARAN STRATEGIS/ SASARAN PROGRAM/ SASARAN KEGIATAN/ INDIKATOR		TARGET					ALOKASI (dalam juta rupiah)					UNIT ORGANISASI
				2020	2021	2022	2023	2024	2020	2021	2022	2023	2024	
1	2	3		5	6	7	8	9	10	11	12	13	14	15
		6	Jumlah daerah Provinsi dengan indeks RB ≥ baik	24 Provinsi	26 Provinsi	28 Provinsi	31 Provinsi	34 Provinsi						
		7	Persentase Unit Kerja Eselon I Kementerian Dalam Negeri yang Indeks Kelembagaan statusnya ≥ (p4)	60%	70%	80%	90%	100%						
		8	Persentase Sekretariat Daerah Pemerintah Provinsi, Kabupaten/Kota yang Indeks Kelembagaan statusnya ≥ (p4)	20%	30%	30%	60%	70%						
		9	Indeks kepuasan pengguna layanan atas kualitas layanan administrasi dan konsultasi Kementerian Dalam Negeri	85 (baik)	89 (sangat baik)	90 (sangat baik)	91 (sangat baik)	92 (sangat baik)						
		10	Jumlah satuan kerja yang melaksanakan Reformasi Birokrasi Substantif untuk 8 Area Perubahan di semua Satker Eselon I	4 Satker	6 Satker	8 Satker	12 Satker	12 Satker						
		11	Nilai capaian Kinerja Pembangunan Zona Integritas menuju Wilayah Bebas Korupsi pada Sekretariat Jenderal	Nilai 20	Nilai 28	Nilai 36	Nilai 44	Nilai 54						
			Meningkatnya kualitas pengelolaan pegawai di lingkungan Kementerian Dalam Negeri											BIRO KEPEGAWAIAN
		1	Indeks Profesionalitas ASN	Nilai 42.23	Nilai 50	Nilai 51	Nilai 70	Nilai 75						
4255	Penegakan Kode Etik Penyelenggara Pemilu		Meningkatnya Kemandirian, Integritas dan Kredibilitas Penyelenggara Pemilu							26,683	27,102	91,686	67,533	DEWAN KEHORMATAN PENYELENGGARA PEMILU
		1	Persentase Pemberitaan Positif Kinerja DKPP	70%	75%	80%	85%	90%						

KODE	PROGRAM/ KEGIATAN	SASARAN STRATEGIS/ SASARAN PROGRAM/ SASARAN KEGIATAN/ INDIKATOR	TARGET					ALOKASI (dalam juta rupiah)					UNIT ORGANISASI	
			2020	2021	2022	2023	2024	2020	2021	2022	2023	2024		
1	2	3	5	6	7	8	9	10	11	12	13	14	15	
		2	Jumlah Instansi Penyelenggara Pemilu yang Indeks Kepatuhan Etika dengan Nilai 65	60% instansi penyelenggara Pemilihan Umum	65% instansi penyelenggara Pemilihan Umum	70% instansi penyelenggara Pemilihan Umum	75% instansi penyelenggara Pemilihan Umum	80% instansi penyelenggara Pemilihan Umum						
		3	Nilai capaian Kinerja Pelaksanaan Reformasi Birokrasi pada DKPP	Nilai 10	Nilai 12	Nilai 14	Nilai 16	Nilai 18						
		4	Nilai capaian Kinerja Pembangunan Zona Integritas menuju Wilayah Bebas Korupsi pada DKPP	.*	Nilai 2	Nilai 4	Nilai 6	Nilai 7						
		5	Persentase Penyelenggaraan Penanganan Pelanggaran Kode Etik Penyelenggara Pemilu	100%	100%	100%	100%	100%						
6098	Pengelolaan Risiko, Pengendalian, Pengawasan Internal, Daerah, dan Khusus									15,379	21,838	17,451	19,020	
		Meningkatnya Kualitas Pengawasan Pemerintahan Daerah dan Kapasitas Inspektorat Daerah												INSPEKTORAT JENDERAL
		1	Indeks Pengawasan Umum	Nilai 80 (Baik)	Nilai 85 (Baik)	Nilai 90 (Sangat Baik)	Nilai 100 (Sangat Baik)	Nilai 100 (Sangat Baik)						
		2	Indeks Pengawasan Teknis	Nilai 80 (Baik)	Nilai 85 (Baik)	Nilai 90 (Sangat Baik)	Nilai 100 (Sangat Baik)	Nilai 100 (Sangat Baik)						
		3	Indeks Kapasitas Inspektorat Daerah	.*	Nilai 75 (B)	Nilai 80 (A)	Nilai 85 (A)	Nilai 90 (A)						
		4	Jumlah Daerah yang difasilitasi Pembinaan Teknis Inspektorat Jenderal	34 Daerah	34 Daerah	34 Daerah	34 Daerah	38 Daerah						
		5	Jumlah Daerah yang telah terbangun Konektivitas Sistem Informasi Pengawasan dengan Pemerintah Daerah	34 Daerah	34 Daerah	34 Daerah	34 Daerah	38 Daerah						

KODE	PROGRAM/ KEGIATAN	SASARAN STRATEGIS/ SASARAN PROGRAM/ SASARAN KEGIATAN/ INDIKATOR		TARGET					ALOKASI (dalam juta rupiah)					UNIT ORGANISASI
				2020	2021	2022	2023	2024	2020	2021	2022	2023	2024	
1	2	3		5	6	7	8	9	10	11	12	13	14	15
		6	Nilai Pelaksanaan MCP pada Pemerintah Daerah	-*	-*	-*	34 Daerah	38 Daerah						
		Meningkatnya Kualitas Pengawasan di Lingkungan Kemendagri												INSPEKTORAT JENDERAL
		1	Nilai Maturitas SPIP	Nilai 3	Nilai 3	Nilai 3	Nilai 4	Nilai 4						
		2	Nilai Kapabilitas APIP	Nilai 3	Nilai 3	Nilai 3	Nilai 4	Nilai 4						
		3	Nilai Reformasi Birokrasi Kemendagri	90%	90%	100%	100%	100%						
		4	Persentase tingkat Penyelesaian TLHP	90%	90%	100%	100%	100%						
		5	Persentase Permintaan Pengawasan yang direspon minimal 7 hari kerja	100%	100%	100%	100%	100%						
		6	Persentase Efektifitas Pendampingan dan Konsultasi	75%	80%	85%	90%	95%						
		7	Indeks Pembangunan Integritas	75%	80%	90%	100%	100%						
		8	Indeks Penanganan Pemeriksaan Khusus	80%	81%	82%	83%	85%						
		9	Persentase penyelesaian dokumen hasil monitoring dan evaluasi serta hasil-hasil pemeriksaan dan tindak lanjut LHP	100%	100%	100%	100%	100%						
6093	Layanan Legislasi dan Litigasi Bidang Pengawasan Internal dan Daerah									917	810	331	600	
		Meningkatnya koordinasi dan sinergitas pelaksanaan tugas lintas Unit Kerja lingkup Inspektorat Jenderal serta kualitas APIP di daerah												INSPEKTORAT JENDERAL
		1	Persentase Penyelesaian Rancangan Program Legislasi dan Bahan Kebijakan yang Disusun	100%	100%	100%	100%	100%						
6094	Pengelolaan keuangan, BMN, dan Umum Bidang Pengawasan Internal dan Daerah										49,229	55,845	55,936	58,301
		Meningkatnya koordinasi dan sinergitas pelaksanaan tugas lintas Unit Kerja lingkup												INSPEKTORAT JENDERAL

KODE	PROGRAM/ KEGIATAN	SASARAN STRATEGIS/ SASARAN PROGRAM/ SASARAN KEGIATAN/ INDIKATOR		TARGET					ALOKASI (dalam juta rupiah)					UNIT ORGANISASI
				2020	2021	2022	2023	2024	2020	2021	2022	2023	2024	
1	2	3		5	6	7	8	9	10	11	12	13	14	15
		Inspektorat Jenderal serta kualitas APIP di daerah												
		1	Persentase Penyelesaian Layanan Dukungan Operasional Kerja (Pembayaran Gaji, Operasional dan Pemeliharaan Perkantoran serta Langgan Daya dan Jasa) Tepat Waktu	100%	100%	100%	100%	100%						
		2	Persentase Penyelesaian Dokumen Perencanaan dan Anggaran	100%	100%	100%	100%	100%						
		3	Persentase Penyelesaian Verifikasi, Perbendaharaan, akuntansi, dan Pelaporan Keuangan yang Tepat Waktu	100%	100%	100%	100%	100%						
		4	Nilai Indikator Kinerja Pelaksanaan Anggaran Inspektorat Jenderal	Nilai 91	Nilai 92	Nilai 94	Nilai 95	Nilai 96						
		5	Indeks Kepuasan Penggunaan Layanan Itjen	Nilai 70	Nilai 73	Nilai 76	Nilai 79	Nilai 82						
		6	Persentase Pengadaan Sarana dan Prasarana Sesuai Kebutuhan	100%	100%	100%	100%	100%						
6095	Pengelolaan Komunikasi dan Informasi Publik Bidang Pengawasan Internal dan Daerah									177	76	303	361	
		Meningkatnya koordinasi dan sinergitas pelaksanaan tugas lintas Unit Kerja lingkup Inspektorat Jenderal serta kualitas APIP di daerah												INSPEKTORAT JENDERAL
		1	Persentase Penyelesaian Permohonan Informasi publik pada Inspektorat Jenderal	100%	100%	100%	100%	100%						
6096	Pengelolaan Organisasi dan SDM Bidang Pengawasan Internal dan Daerah									2,438	2,357	1,804	1,605	

KODE	PROGRAM/ KEGIATAN	SASARAN STRATEGIS/ SASARAN PROGRAM/ SASARAN KEGIATAN/ INDIKATOR	TARGET					ALOKASI (dalam juta rupiah)					UNIT ORGANISASI	
			2020	2021	2022	2023	2024	2020	2021	2022	2023	2024		
1	2	3	5	6	7	8	9	10	11	12	13	14	15	
		Meningkatnya Kapabilitas Auditor Kemendagri dan PPUPD Secara Nasional												INSPEKTORAT JENDERAL
		1 Tingkat Kapabilitas Auditor Kemendagri	-*	Level 3 (80%)	Level 3 (85%)	Level 3 (90%)	Level 3 (100%)							
		Meningkatnya koordinasi dan sinergitas pelaksanaan tugas lintas Unit Kerja lingkup Inspektorat Jenderal serta kualitas APIP di daerah												INSPEKTORAT JENDERAL
		1 Persentase Penyelesaian Kerja Sama pada Inspektorat daerah	100%	100%	100%	100%	100%							
		2 Nilai capaian Kinerja Pembangunan Zona Integritas menuju Wilayah Bebas Korupsi pada Inspektorat Jenderal	Nilai 3	Nilai 5	Nilai 7	Nilai 9	Nilai 10							
		3 Nilai Capaian Kinerja Pelaksanaan Reformasi Birokrasi pada Inspektorat Jenderal	Nilai 12	Nilai 14	Nilai 16	Nilai 18	Nilai 20							
6088	Layanan legislasi dan litigasi IPDN								304	673	553	687		
		Terselenggaranya layanan legislasi dan litigasi lingkup IPDN												INSTITUT PEMERINTAHAN DALAM NEGERI
		1 Jumlah Regulasi lingkup IPDN yang ditetapkan sesuai Program Penyusunan Peraturan Perundang-undangan lingkup Kemendagri (Prosundagri)	3 Regulasi	3 Regulasi	2 Regulasi	2 Regulasi	2 Regulasi							
		2 Persentase Penanganan Sengketa Hukum terkait IPDN di Lembaga Peradilan	100%	100%	100%	100%	100%							
6091	Pengelolaan Organisasi dan SDM IPDN								6,368	7,647	8,173	9,850		

KODE	PROGRAM/ KEGIATAN	SASARAN STRATEGIS/ SASARAN PROGRAM/ SASARAN KEGIATAN/ INDIKATOR	TARGET					ALOKASI (dalam juta rupiah)					UNIT ORGANISASI	
			2020	2021	2022	2023	2024	2020	2021	2022	2023	2024		
1	2	3	5	6	7	8	9	10	11	12	13	14	15	
		Terselenggaranya layanan pengelolaan organisasi dan sumber daya manusia lingkup IPDN												INSTITUT PEMERINTAHAN DALAM NEGERI
		1 Jumlah tenaga Kependidikan yang telah tersertifikasi	50 Orang	50 Orang	60 Orang	65 Orang	75 Orang							
		2 Jumlah kerjasama dalam rangka peningkatan kualitas kelembagaan, peserta didik, tenaga pendidik dan tenaga kependidikan yang ditindaklanjuti	10 PKS	12 PKS	13 PKS	14 PKS	15 PKS							
		3 Akreditasi Institusi	B	A	Baik Sekali	Baik Sekali	Baik Sekali							
		4 Jumlah Program Studi (Prodi) terakreditasi paling rendah Baik Sekali	7 Prodi	9 Prodi	2 Prodi	2 Prodi	7 Prodi							
		5 Persentase Dosen Dengan Jabatan Lektor Kepala	20%	22%	15%	16%	17%							
		6 Persentase Dosen dengan Jabatan Guru Besar	5%	6%	4%	5%	6%							
		7 Nilai Capaian Kinerja Pelaksanaan Reformasi Birokrasi lingkup IPDN	40	42	36	36	36							
		8 Persentase penyelesaian dokumen hasil monitoring dan evaluasi	100%	100%	100%	100%	100%							
		9 Jumlah Kekayaan Intelektual yang didaftarkan	10 HAKI	12 HAKI	14 HAKI	16 HAKI	18 HAKI							
		10 Indeks kepuasan stakeholder terhadap kinerja alumni	3.0	3.2	3.3	3.5	3.6							
6090	Pengelolaan komunikasi dan informasi publik IPDN								1,014	1,349	1,105	1,029		
		Terselenggaranya kegiatan pengelolaan komunikasi dan informasi publik lingkup IPDN												INSTITUT PEMERINTAHAN DALAM NEGERI

KODE	PROGRAM/ KEGIATAN	SASARAN STRATEGIS/ SASARAN PROGRAM/ SASARAN KEGIATAN/ INDIKATOR		TARGET					ALOKASI (dalam juta rupiah)					UNIT ORGANISASI
				2020	2021	2022	2023	2024	2020	2021	2022	2023	2024	
1	2	3		5	6	7	8	9	10	11	12	13	14	15
		1	Rating Kepuasan Masyarakat terhadap layanan pengaduan lingkup IPDN	3.0	3.6	3.7	3.7	3.8						
		2	Persentase pengaduan masyarakat lingkup IPDN yang ditindaklanjuti	100%	100%	100%	100%	100%						
		3	Persentase penyelesaian permohonan informasi publik lingkup IPDN	100%	100%	100%	100%	100%						
		4	Persentase Pemanfaatan Media Berbasis Teknologi Informasi dalam Mendukung Penerapan Smart Campus	25%	50%	50%	65%	75%						
		5	Persentase Pemanfaatan Media Informasi Elektronik dalam Mendukung Proses Pembelajaran Praja IPDN	75%	77%	79%	81%	83%						
6092	Penyelenggaraan Pendidikan Kepamongprajaan IPDN	Terselenggaranya pendidikan kepomongprajaan yang berkualitas								44,882	70,125	83,513	88,424	INSTITUT PEMERINTAHAN DALAM NEGERI
		1	Persentase lulusan bersertifikat kompetensi	10%	30%	50%	10%	18%						
		2	Persentase lulusan dengan Predikat Cumlaude	18% (DIV&S1), 20% (S2), 20% (S3), 10% (Pr)	19% (DIV&S1), 21% (S-2), 21% (S-3), 11% (Pr)	20% (D4), 22% (S2), 22% (S3)	4% (D4), 4% (S2), 4% (S3)	5% (D4), 5% (S2), 5% (S3)						
		3	Jumlah Publikasi Hasil Penelitian IPDN Dalam Jurnal Nasional/ Internasional Terakreditasi	22 Publikasi	25 Publikasi	26 Publikasi	29 Publikasi	20 Publikasi						
		4	Jumlah Hasil Pengabdian Masyarakat IPDN yang dipublikasikan pada	4 Publikasi	4 Publikasi	4 Publikasi	4 Publikasi	4 Publikasi						

KODE	PROGRAM/ KEGIATAN	SASARAN STRATEGIS/ SASARAN PROGRAM/ SASARAN KEGIATAN/ INDIKATOR	TARGET					ALOKASI (dalam juta rupiah)					UNIT ORGANISASI
			2020	2021	2022	2023	2024	2020	2021	2022	2023	2024	
1	2	3	5	6	7	8	9	10	11	12	13	14	15
		Jurnal Nasional yang Terakreditasi											
		5 Peningkatan rata rata nilai IPK Program Vokasi, Akademik dan Profesi Kepamongprajaan	0,02 (dari IPK Th sebelumnya)	0,03 (dari IPK tahun sebelumnya)	0,04 (dari IPK tahun sebelumnya)	0,05 (dari IPK tahun sebelumnya)	0,06 (dari IPK tahun sebelumnya)						
		6 Kenaikan rata-rata nilai IP Pengasuhan	0,02 (dari IPK Th sebelumnya)	0,03 (dari IPK tahun sebelumnya)	0,04 (dari IPK tahun sebelumnya)	0,05 (dari IPK tahun sebelumnya)	0,06 (dari IPK tahun sebelumnya)						
		7 Jumlah Praja Pelopor Revolusi Mental (PPRM) sebagai Calon Kader Pelopor Revolusi Mental (KPRM)	6059 Praja	6376 Praja	5846 Praja	5075 Praja	4292 Praja						
6089	Pengelolaan keuangan, BMN, dan umum IPDN								507,945	556,069	489,909	508,689	
		Terselenggaranya layanan pengelolaan keuangan BMN dan umum lingkup IPDN											INSTITUT PEMERINTAHAN DALAM NEGERI
		1 Persentase penyelesaian dokumen perencanaan dan anggaran	100%	100%	100%	100%	100%						
		2 Persentase pemenuhan kebutuhan pendidikan praja	100%	100%	100%	100%	100%						
		3 Persentase Penyelesaian Pelayanan Dukungan Operasional Kerja (Pembayaran Gaji dan Tunjangan Pegawai) yang tepat waktu	100%	100%	100%	100%	100%						
		4 Persentase pengadaan sarana dan prasarana yang sesuai dengan standar mutu pendidikan	100%	100%	100%	100%	100%						
		5 Nilai indikator kinerja pelaksanaan anggaran IPDN	95	96	96	96	96						

KODE	PROGRAM/ KEGIATAN	SASARAN STRATEGIS/ SASARAN PROGRAM/ SASARAN KEGIATAN/ INDIKATOR		TARGET					ALOKASI (dalam juta rupiah)					UNIT ORGANISASI
				2020	2021	2022	2023	2024	2020	2021	2022	2023	2024	
1	2	3		5	6	7	8	9	10	11	12	13	14	15
		6	Persentase pemeliharaan sarana dan prasarana sesuai kebutuhan	100%	100%	100%	100%	100%						
		7	Persentase penyelesaian verifikasi, perbendaharaan, akuntansi, dan pelaporan keuangan yang tepat waktu	100%	100%	100%	100%	100%						
		8	Persentase penyelesaian hasil-hasil pemeriksaan dan tindaklanjut LHP	100%	100%	100%	100%	100%						
		9	Persentase penyelesaian administrasi data pokok praja	100%	100%	100%	100%	100%						
		10	Persentase Penyelesaian Pelayanan Administrasi dan Tugas Teknis Lainnya pada Unit Kerja Esselon II Lingkup IPDN	100%	100%	100%	100%	100%						
		11	Persentase Penyelesaian Pelayanan Administrasi dan Tugas Teknis Lainnya pada IPDN Kampus Daerah	100%	100%	100%	100%	100%						
6103	Layanan Legislasi dan Litigasi Bidang Administrasi Wilayah									1,636	4,271	1,500	1,966	
		Terselesaikannya Layanan Legislasi dan Litigasi Bidang Administrasi Wilayah												DITJEN BINA ADMINISTRASI KEWILAYAHAN
		1	Persentase Penyelesaian Rancangan Program Legislasi dan Bahan Kebijakan yang disusun	100%	100%	100%	100%	100%						
6104	Pengelolaan keuangan, BMN, dan Umum Bidang Administrasi Wilayah									60,180	129,490	59,008	66,402	
		Terselesaikannya Pengelolaan keuangan, BMN, dan Umum Bidang Administrasi Wilayah												DITJEN BINA ADMINISTRASI KEWILAYAHAN
		1	Persentase Penyelesaian Dokumen Perencanaan dan Anggaran	100%	100%	100%	100%	100%						

KODE	PROGRAM/ KEGIATAN	SASARAN STRATEGIS/ SASARAN PROGRAM/ SASARAN KEGIATAN/ INDIKATOR	TARGET					ALOKASI (dalam juta rupiah)					UNIT ORGANISASI	
			2020	2021	2022	2023	2024	2020	2021	2022	2023	2024		
1	2	3	5	6	7	8	9	10	11	12	13	14	15	
		2	Persentase Penyelesaian Dokumen Hasil Monitoring dan Evaluasi, serta Hasil-Hasil Pemeriksaan dan Tindak Lanjut LHP	100%	100%	100%	100%	100%						
		3	Persentase Penyelesaian Verifikasi, Perbendaharaan, Akuntansi, dan Pelaporan Keuangan yang tepat waktu sesuai Sistem Akuntansi Pemerintahan (SAP)	100%	100%	100%	100%	100%						
		4	Hasil Penilaian Indikator Kinerja Pelaksanaan Anggaran Lingkup Ditjen Bina Administrasi Kewilayahan	95	96	96	96	96						
		5	Persentase Pengadaan Sarana dan Prasarana sesuai kebutuhan	100%	100%	100%	100%	100%						
		6	Persentase Penyelesaian Pelayanan Dukungan Operasional Kerja (Pembayaran Gaji, Operasional, dan Pemeliharaan Perkantoran, serta Langgan Daya dan Jasa) yang tepat waktu	100%	100%	100%	100%	100%						
		7	Persentase Pemeliharaan Sarana dan Prasarana sesuai Kebutuhan	100%	100%	100%	100%	100%						
		8	Jumlah Daerah yang di fasilitasi Pembinaan Teknis Pengelolaan Administrasi Kewilayahan	-	34 Provinsi	34 Provinsi	34 Provinsi	34 Provinsi						
6105	Pengelolaan Komunikasi dan Informasi Publik Bidang Administrasi Wilayah								2,298	6,472	1,912	1,762		

KODE	PROGRAM/ KEGIATAN	SASARAN STRATEGIS/ SASARAN PROGRAM/ SASARAN KEGIATAN/ INDIKATOR	TARGET					ALOKASI (dalam juta rupiah)					UNIT ORGANISASI	
			2020	2021	2022	2023	2024	2020	2021	2022	2023	2024		
1	2	3	5	6	7	8	9	10	11	12	13	14	15	
		Terselesaikannya Pengelolaan Komunikasi dan Informasi Publik Bidang Administrasi Wilayah												DITJEN BINA ADMINISTRASI KEWILAYAHAN
		1 Rating Kepuasan Masyarakat terhadap Layanan Pengaduan pada Ditjen Bina Administrasi Kewilayahan	-	Rating 3,6	Rating 3,7	Rating 3,8	Rating 3,10							
		2 Persentase Pengaduan Masyarakat yang ditindaklanjuti pada Ditjen Bina Administrasi Kewilayahan	-	100%	100%	100%	100%							
		3 Persentase Penyelesaian Permohonan Informasi Publik pada Ditjen Bina Administrasi Kewilayahan	-	100%	100%	100%	100%							
		4 Jumlah Data/Informasi Ditjen Bina Administrasi Kewilayahan yang terstruktur menuju e-Database Kementerian Dalam Negeri	1 Data/Informasi Terstruktur	2 Data/Informasi Terstruktur	3 Data/Informasi Terstruktur	4 Data/Informasi Terstruktur	5 Data/Informasi Terstruktur							
6106	Pengelolaan Organisasi dan SDM Bidang Administrasi Wilayah								2,184	6,057	1,835	1,800		
		Terselesaikannya Pengelolaan Organisasi dan SDM Bidang Administrasi Wilayah												DITJEN BINA ADMINISTRASI KEWILAYAHAN
		1 Nilai capaian kinerja pelaksanaan Reformasi Birokrasi pada Ditjen Bina Administrasi Kewilayahan	Nilai 13	Nilai 15	Nilai 17	Nilai 19	Nilai 20							
		2 Nilai capaian Kinerja Pembangunan Zona Integritas menuju Wilayah Bebas Korupsi pada Ditjen Bina Administrasi Kewilayahan	Nilai 3	Nilai 10	Nilai 17	Nilai 25	Nilai 35							
6116	Layanahn Legislasi dan Litigasi Bidang Otonomi Daerah								1,810	2,500	2,200	1,550		

KODE	PROGRAM/ KEGIATAN	SASARAN STRATEGIS/ SASARAN PROGRAM/ SASARAN KEGIATAN/ INDIKATOR	TARGET					ALOKASI (dalam juta rupiah)					UNIT ORGANISASI	
			2020	2021	2022	2023	2024	2020	2021	2022	2023	2024		
1	2	3	5	6	7	8	9	10	11	12	13	14	15	
		Terselesaikannya pelayanan teknis dan administratif yang berkualitas di lingkungan Direktorat Jenderal Otonomi Daerah												DITJEN OTONOMI DAERAH
		1 Persentase Penyelesaian Rancangan Program Legislasi dan Bahan Kebijakan yang disusun	100%	100%	100%	100%	100%							
6117	Pengelolaan keuangan, BMN, dan Umum Bidang Otonomi Daerah								54,875	62,137	57,282	62,997		
		Terselesaikannya pelayanan teknis dan administratif yang berkualitas di lingkungan Direktorat Jenderal Otonomi Daerah												DITJEN OTONOMI DAERAH
		1 Persentase Penyelesaian Dokumen Perencanaan dan Anggaran	100%	100%	100%	100%	100%							
		2 Persentase Penyelesaian Dokumen Hasil Monitoring dan Evaluasi, serta Hasil-Hasil Pemeriksaan dan Tindak Lanjut LHP	100%	100%	100%	100%	100%							
		3 Persentase Penyelesaian verifikasi, Perbendaharaan, Akuntansi, dan pelaporan Keuangan yang tepat waktu sesuai Sistem Akuntansi Pemerintahan (SAP)	100%	100%	100%	100%	100%							
		4 Persentase Pengadaan Sarana dan Prasarana Sesuai Kebutuhan	100%	100%	100%	100%	100%							

KODE	PROGRAM/ KEGIATAN	SASARAN STRATEGIS/ SASARAN PROGRAM/ SASARAN KEGIATAN/ INDIKATOR		TARGET					ALOKASI (dalam juta rupiah)					UNIT ORGANISASI
				2020	2021	2022	2023	2024	2020	2021	2022	2023	2024	
1	2	3		5	6	7	8	9	10	11	12	13	14	15
		5	Persentase Penyelesaian Pelayanan Dukungan Operasional Kerja (Pembayaran Gaji, Operasional, dan Pemeliharaan Perkantoran, serta Langgan Daya dan Jasa) yang tepat Waktu	100%	100%	100%	100%	100%						
		6	Nilai capaian kinerja pelaksanaan anggaran Lingkup Ditjen Otda	Nilai 95	Nilai 96	Nilai 96	Nilai 96	Nilai 96						
		7	Persentase Pemeliharaan Sarana dan Prasarana sesuai Kebutuhan	100%	100%	100%	100%	100%						
		8	Jumlah data/informasi lingkup Ditjen Otda yang terstruktur menuju e-Database Kementerian Dalam Negeri	1 Data/ informasi terstruktur	2 Data/ informasi terstruktur	3 Data/ informasi terstrukt r	4 Data/ informasi terstruktur	5 Data/ informasi terstrukt r						
6118	Pengelolaan Komunikasi dan Informasi Publik Bidang Otonomi Daerah									809	154	63	154	
		Terselesaikannya pelayanan teknis dan administratif yang berkualitas di lingkungan Direktorat Jenderal Otonomi Daerah												DITJEN OTONOMI DAERAH
		1	Persentase penyelesaian permohonan informasi publik lingkup Ditjen Otda	100%	100%	100%	100%	100%						
		2	Persentase Pengaduan Masyarakat Lingkup Ditjen Otda yang ditindaklanjuti	100%	100%	100%	100%	100%						
		3	Nilai tingkat kepuasan masyarakat terhadap layanan pengaduan lingkup Ditjen Otda	Nilai 3.5	Nilai 3.6	Nilai 3.7	Nilai 3.8	Nilai 3.9						
6119	Pengelolaan Organisasi dan SDM Bidang Otonomi Daerah									780	943	393	617	

KODE	PROGRAM/ KEGIATAN	SASARAN STRATEGIS/ SASARAN PROGRAM/ SASARAN KEGIATAN/ INDIKATOR		TARGET					ALOKASI (dalam juta rupiah)					UNIT ORGANISASI
				2020	2021	2022	2023	2024	2020	2021	2022	2023	2024	
1	2	3		5	6	7	8	9	10	11	12	13	14	15
		Terselesainya pelayanan teknis dan administratif yang berkualitas di lingkungan Direktorat Jenderal Otonomi Daerah												DITJEN OTONOMI DAERAH
		1	Nilai capaian kinerja pelaksanaan Reformasi Birokrasi pada Ditjen Otda	Nilai 10	Nilai 12	Nilai 14	Nilai 16	Nilai 18						
		2	Nilai capaian Kinerja Pembangunan Zona Integritas menuju Wilayah Bebas Korupsi pada Ditjen Otda	Nilai 3	Nilai 10	Nilai 17	Nilai 25	Nilai 35						
6111	Kegiatan Pelaksanaan Tugas Khusus Bidang Pembangunan Daerah									4,102	5,721	5,516	5,300	DITJEN BINA PEMBANGUNAN DAERAH
		Meningkatnya kualitas layanan dukungan pelaksanaan tugas khusus lingkup Ditjen Bina Pembangunan Daerah												
		1	Jumlah Daerah yang difasilitasi Pembinaan Teknis Pembangunan Daerah	34 Provinsi	34 Provinsi	34 Provinsi	34 Provinsi	34 Provinsi						
		2	Jumlah daerah yang melaksanakan dan melaporkan penerapan SPM	34 Provinsi	34 Provinsi	34 Provinsi	34 Provinsi	34 Provinsi						
		3	Jumlah Pokja SPM Provinsi yang ditingkatkan kapasitasnya dalam pelaporan pelaksanaan SPM tingkat Kabupaten/Kota	34 Provinsi	34 Provinsi	34 Provinsi	34 Provinsi	34 Provinsi						
6112	Layanan Legislasi dan Litigasi Bidang Pembangunan Daerah									975	1,505	1,425	1,440	
		Meningkatnya kualitas layanan manajemen dan dukungan teknis lainnya lingkup Ditjen Bina Pembangunan Daerah												

KODE	PROGRAM/ KEGIATAN	SASARAN STRATEGIS/ SASARAN PROGRAM/ SASARAN KEGIATAN/ INDIKATOR		TARGET					ALOKASI (dalam juta rupiah)					UNIT ORGANISASI
				2020	2021	2022	2023	2024	2020	2021	2022	2023	2024	
1	2	3		5	6	7	8	9	10	11	12	13	14	15
		1	Persentase Penyelesaian Rancangan Program Legislasi dan Bahan Kebijakan yang disusun	100%	100%	100%	100%	100%						
6113	Pengelolaan keuangan, BMN, dan Umum Bidang Pembangunan Daerah									64,753	72,108	71,757	74,238	
		Meningkatnya kualitas layanan manajemen dan dukungan teknis lainnya lingkup Ditjen Bina Pembangunan Daerah												
		1	Persentase Penyelesaian Dokumen Perencanaan dan Anggaran	100%	100%	100%	100%	100%						
		2	Persentase Penyelesaian Dokumen Hasil Monitoring dan Evaluasi, serta Hasil-Hasil Pemeriksaan dan Tindak Lanjut LHP	100%	100%	100%	100%	100%						
		3	Persentase Penyelesaian verifikasi, Perbendaharaan, Akuntansi, dan pelaporan Keuangan yang tepat waktu sesuai Sistem Akuntansi Pemerintahan (SAP)	100%	100%	100%	100%	100%						
		4	Nilai capaian kinerja pelaksanaan anggaran lingkup Ditjen Bina Bangda	95	96	96	96	96						
		5	Persentase Pengadaan Sarana dan Prasarana Sesuai Kebutuhan	100%	100%	100%	100%	100%						
		6	Persentase Penyelesaian Pelayanan Dukungan Operasional Kerja (Pembayaran Gaji, Operasional, dan Pemeliharaan Perkantoran, serta	100%	100%	100%	100%	100%						

KODE	PROGRAM/ KEGIATAN	SASARAN STRATEGIS/ SASARAN PROGRAM/ SASARAN KEGIATAN/ INDIKATOR	TARGET					ALOKASI (dalam juta rupiah)					UNIT ORGANISASI
			2020	2021	2022	2023	2024	2020	2021	2022	2023	2024	
1	2	3	5	6	7	8	9	10	11	12	13	14	15
		Langganan Daya dan Jasa) yang tepat Waktu											
		7 Persentase Pemeliharaan Sarana dan Prasarana sesuai Kebutuhan	100%	100%	100%	100%	100%						
		8 Nilai tingkat kepuasan masyarakat terhadap Layanan Pengaduan pada Ditjen Bina Bangda	3.5 Nilai	3.6 Nilai	3.7 Nilai	3.8 Nilai	3.9 Nilai						
6114	Pengelolaan Komunikasi dan Informasi Publik Bidang Pembangunan Daerah								2,291	4,386	2,429	2,512	
		Meningkatnya kualitas layanan manajemen dan dukungan teknis lainnya lingkup Ditjen Bina Pembangunan Daerah											
		1 Jumlah Data/Informasi Ditjen Bina Bangda yang terstruktur menuju e-Database Kementerian Dalam Negeri	1 Data/Informasi Terstruktur	2 Data/Informasi Terstruktur	3 Data/Informasi Terstruktur	4 Data/Informasi Terstruktur	5 Data/informasi terstruktur						
		2 Persentase Pengaduan Masyarakat yang ditindaklanjuti pada Ditjen Bina Bangda	100%	100%	100%	100%	100%						
		3 Persentase Penyelesaian Permohonan Informasi publik pada Ditjen Bina Bangda	100%	100%	100%	100%	100%						
6115	Pengelolaan Organisasi dan SDM Bidang Pembangunan Daerah								656	736	415	638	
		Meningkatnya kualitas layanan manajemen dan dukungan teknis lainnya lingkup Ditjen Bina Pembangunan Daerah											
		1 Nilai capaian Kinerja Pembangunan Zona Integritas menuju Wilayah Bebas Korupsi pada Ditjen Bina Pembangunan Daerah	Nilai 2	Nilai 10	Nilai 17	Nilai 25	Nilai 35						

KODE	PROGRAM/ KEGIATAN	SASARAN STRATEGIS/ SASARAN PROGRAM/ SASARAN KEGIATAN/ INDIKATOR		TARGET					ALOKASI (dalam juta rupiah)					UNIT ORGANISASI
				2020	2021	2022	2023	2024	2020	2021	2022	2023	2024	
1	2	3		5	6	7	8	9	10	11	12	13	14	15
		2	Nilai capaian kinerja pelaksanaan Reformasi Birokrasi pada Ditjen Bina Bangda	Nilai 11	Nilai 13	Nilai 15	Nilai 17	Nilai 20						
6107	Layanan Legislasi dan Litigasi Bidang Pemerintahan Desa									2,372	2,000	1,700	1,000	
			Dukungan Pelayanan Teknis dan Administratif yang Berkualitas Di Lingkungan Ditjen Bina Pemdes Kemendagri											DITJEN BINA PEMERINTAHAN DESA
		1	Persentase Penyelesaian Rancangan Program Legislasi dan Bahan Kebijakan yang disusun lingkup Ditjen Bina Pemerintahan Desa	100%	100%	100%	100%	100%						
6108	Pengelolaan keuangan, BMN, dan Umum Bidang Pemerintahan Desa									100,272	108,271	105,111	113,054	
			Dukungan Pelayanan Teknis dan Administratif yang Berkualitas Di Lingkungan Ditjen Bina Pemdes Kemendagri											DITJEN BINA PEMERINTAHAN DESA
		1	Persentase Penyelesaian Dokumen Perencanaan dan Anggaran lingkup Ditjen Bina Pemerintahan Desa	100%	100%	100%	100%	100%						
		2	Persentase Penyelesaian Dokumen Hasil Monitoring dan Evaluasi Serta Hasil-hasil Pemeriksaan dan Tindak Lanjut LHP lingkup Ditjen Bina Pemerintahan Desa	100%	100%	100%	100%	100%						

KODE	PROGRAM/ KEGIATAN	SASARAN STRATEGIS/ SASARAN PROGRAM/ SASARAN KEGIATAN/ INDIKATOR		TARGET					ALOKASI (dalam juta rupiah)					UNIT ORGANISASI
				2020	2021	2022	2023	2024	2020	2021	2022	2023	2024	
1	2	3		5	6	7	8	9	10	11	12	13	14	15
		3	Persentase Penyelesaian Verifikasi, Perbendaharaan Akuntansi, dan Pelaporan Keuangan yang Tepat Waktu sesuai Simak BMN lingkup Ditjen Bina Pemerintahan Desa	100%	100%	100%	100%	100%						
		4	Nilai capaian kinerja pelaksanaan anggaran lingkup Ditjen Bina Pemerintahan Desa	Nilai 10	Nilai 12	Nilai 14	Nilai 16	Nilai 18						
6109	Pengelolaan Komunikasi dan Informasi Publik Bidang Pemerintahan Desa									1,359	1,564	1,140	870	
		Dukungan Pelayanan Teknis dan Administratif yang Berkualitas Di Lingkungan Ditjen Bina Pemdes Kemendagri												DITJEN BINA PEMERINTAHAN DESA
		1	Jumlah Data atau Informasi lingkup Ditjen Bina Pemerintahan Desa yang terstruktur menuju e-Database Kemendagri	1 Data/ Informasi terstruktur	2 Data/ Informasi terstruktur	3 Data/ Informasi terstruktur	4 Data/ Informasi terstruktur	5 Data/ Informasi terstruktur						
		2	Persentase Penyelesaian Permohonan Informasi Publik lingkup Ditjen Bina Pemerintahan Desa	100%	100%	100%	100%	100%						
		3	Persentase Pengaduan Masyarakat lingkup Ditjen Bina Pemerintahan Desa	100%	100%	100%	100%	100%						
		4	Nilai tingkat kepuasan masyarakat terhadap Layanan Pengaduan lingkup Ditjen Bina Pemerintahan Desa	Nilai 3,5	Nilai 3,6	Nilai 3,7	Nilai 3,8	Nilai 3,9						
6110	Pengelolaan Organisasi dan SDM Bidang Pemerintahan Desa									1,622	1,859	1,423	1,593	
		Dukungan Pelayanan Teknis dan Administratif yang Berkualitas Di Lingkungan Ditjen Bina Pemdes Kemendagri												DITJEN BINA PEMERINTAHAN DESA

KODE	PROGRAM/ KEGIATAN	SASARAN STRATEGIS/ SASARAN PROGRAM/ SASARAN KEGIATAN/ INDIKATOR		TARGET					ALOKASI (dalam juta rupiah)					UNIT ORGANISASI
				2020	2021	2022	2023	2024	2020	2021	2022	2023	2024	
1	2	3		5	6	7	8	9	10	11	12	13	14	15
		1	Nilai capaian kinerja pelaksanaan Reformasi Birokrasi pada Ditjen Bina Pemdes	Nilai 10	Nilai 12	Nilai 14	Nilai 16	Nilai 18						
		2	Nilai capaian Kinerja Pembangunan Zona Integritas menuju Wilayah Bebas Korupsi pada Ditjen Bina Pemdes	Nilai 2	Nilai 12	Nilai 21	Nilai 28	Nilai 39						
6124	Layanan Legislasi dan Litigasi Bidang Keuangan Daerah									650	673	827	400	
		Terselesaikannya Layanan Legislasi dan Litigasi Bidang Keuangan Daerah												DITJEN BINA KEUANGAN DAERAH
		1	Persentase Penyelesaian Layanan Hukum Lingkup Direktorat Jenderal Bina Keuangan Daerah	100%	100%	100%	100%	100%						
6125	Pengelolaan keuangan, BMN, dan Umum Bidang Keuangan Daerah									49,580	54,022	54,559	60,663	
		Terselesaikannya Pengelolaan keuangan, BMN, dan Umum Bidang Keuangan Daerah												DITJEN BINA KEUANGAN DAERAH
		1	Persentase Penyelesaian Dokumen Perencanaan dan Anggaran Lingkup Ditjen Bina Keuangan Daerah	100%	100%	100%	100%	100%						
		2	Persentase Penyelesaian verifikasi, Perbendaharaan, Akuntansi, dan pelaporan Keuangan yang tepat waktu sesuai Sistem Akuntansi Pemerintahan (SAP) serta Tindak Lanjut LHP Lingkup Ditjen Bina Keuangan Daerah	100%	100%	100%	100%	100%						

KODE	PROGRAM/ KEGIATAN	SASARAN STRATEGIS/ SASARAN PROGRAM/ SASARAN KEGIATAN/ INDIKATOR		TARGET					ALOKASI (dalam juta rupiah)					UNIT ORGANISASI
				2020	2021	2022	2023	2024	2020	2021	2022	2023	2024	
1	2	3		5	6	7	8	9	10	11	12	13	14	15
		3	Persentase Penyelesaian Dokumen Hasil Monitoring dan Evaluasi Lingkup Ditjen Bina Keuangan Daerah	100%	100%	100%	100%	100%						
		4	Persentase Penyelesaian Layanan Umum, Rumah Tangga dan Perlengkapan Lingkup Ditjen Bina Keuangan Daerah	100%	100%	100%	100%	100%						
		5	Persentase Pengadaan Sarana dan Prasarana Lingkup Ditjen Bina Keuangan Daerah	100%	100%	100%	100%	100%						
		6	Persentase Penyelesaian Layanan Perkantoran Lingkup Ditjen Bina Keuangan Daerah	100%	100%	100%	100%	100%						
6126	Pengelolaan Komunikasi dan Informasi Publik Bidang Keuangan Daerah									575	787	668	748	
		Terselesaikannya Pengelolaan Komunikasi dan Informasi Publik Bidang Keuangan Daerah												DITJEN BINA KEUANGAN DAERAH
		1	Jumlah data/informasi Lingkup Ditjen Bina Keuangan Daerah yang terstruktur menuju e-Database Kementerian Dalam Negeri	1 Data/informasi terstruktur	2 Data/informasi terstruktur	3 Data/informasi terstruktur	4 Data/informasi terstruktur	5 Data/informasi terstruktur						
		2	Persentase Penyelesaian Layanan Kehumasan dan Protokol Lingkup Ditjen Bina Keuangan Daerah	100%	100%	100%	100%	100%						
6127	Pengelolaan Organisasi dan SDM Bidang Keuangan Daerah									1,175	854	880	590	
		Terselesaikannya Pengelolaan Organisasi dan SDM Bidang Keuangan Daerah												DITJEN BINA KEUANGAN DAERAH
		1	Persentase Penyelesaian Layanan SDM Lingkup Ditjen Bina Keuangan Daerah	100%	100%	100%	100%	100%						

KODE	PROGRAM/ KEGIATAN	SASARAN STRATEGIS/ SASARAN PROGRAM/ SASARAN KEGIATAN/ INDIKATOR		TARGET					ALOKASI (dalam juta rupiah)					UNIT ORGANISASI
				2020	2021	2022	2023	2024	2020	2021	2022	2023	2024	
1	2	3		5	6	7	8	9	10	11	12	13	14	15
		2	Persentase Penyelesaian Pelayanan Organisasi dan Tata Kelola Internal Lingkup Ditjen Bina Keuangan Daerah	100%	100%	100%	100%	100%						
6132	Layanan Legislasi dan Litigasi Bidang Pengembangan Sumber Daya Manusia									150	300	200	175	
		Meningkatnya Koordinasi dan Sinergitas Pelaksanaan Tugas Lintas Unit Kerja Lingkup Badan Pengembangan Sumber Daya Manusia												BADAN PENGEMBANGAN SDM
		1	Persentase Penyelesaian Rancangan Program Legislasi dan Bahan Kebijakan yang disusun	100%	100%	100%	100%	100%						
6133	Pengelolaan keuangan, BMN, dan Umum Bidang Pengembangan Sumber Daya Manusia									133,904	143,941	151,224	149,599	
		Meningkatnya Koordinasi dan Sinergitas Pelaksanaan Tugas Lintas Unit Kerja Lingkup Badan Pengembangan Sumber Daya Manusia												BADAN PENGEMBANGAN SDM
		1	Persentase Penyelesaian Dokumen Perencanaan dan Anggaran	100%	100%	100%	100%	100%						
		2	Persentase Penyelesaian Dokumen Hasil Monitoring dan Evaluasi, serta Hasil-Hasil Pemeriksaan dan Tindak Lanjut LHP	100%	100%	100%	100%	100%						
		3	Persentase Penyelesaian Verifikasi, Perbendaharaan, Akuntansi, dan Pelaporan Keuangan yang tepat waktu	100%	100%	100%	100%	100%						
		4	Persentase Pengadaan Sarana dan Prasarana Sesuai Kebutuhan	39%	60%	77%	70%	70%						

KODE	PROGRAM/ KEGIATAN	SASARAN STRATEGIS/ SASARAN PROGRAM/ SASARAN KEGIATAN/ INDIKATOR		TARGET					ALOKASI (dalam juta rupiah)					UNIT ORGANISASI
				2020	2021	2022	2023	2024	2020	2021	2022	2023	2024	
1	2	3		5	6	7	8	9	10	11	12	13	14	15
		5	Persentase Penyelesaian Pelayanan Dukungan Operasional Kerja (Pembayaran Gaji, Operasional dan Pemeliharaan Perkantoran, serta Langgan Daya dan Jasa) yang tepat waktu	100%	100%	100%	100%	100%						
		6	Persentase Pemeliharaan Sarana dan Prasarana sesuai Kebutuhan	100%	100%	100%	100%	100%						
		7	Nilai capaian kinerja pelaksanaan anggaran Badan Pengembangan Sumber Daya Manusia	95	96	96	96	96						
6134	Pengelolaan Komunikasi dan Informasi Publik Bidang Pengembangan Sumber Daya Manusia									1,897	1,015	878	1,350	
		Meningkatnya Koordinasi dan Sinergitas Pelaksanaan Tugas Lintas Unit Kerja Lingkup Badan Pengembangan Sumber Daya Manusia												BADAN PENGEMBANGAN SDM
		1	Nilai tingkat kepuasan masyarakat terhadap Layanan Pengaduan Lingkup Badan Pengembangan Sumber Daya Manusia	Nilai 3,5	Nilai 3,6	Nilai 3,7	Nilai 3,8	Nilai 3,9						
		2	Persentase Pengaduan Masyarakat Lingkup Badan Pengembangan Sumber Daya Manusia yang ditindaklanjuti	100%	100%	100%	100%	100%						
		3	Persentase Penyelesaian Permohonan Informasi Publik Lingkup Badan Pengembangan Sumber Daya Manusia	100%	100%	100%	100%	100%						
		4	Persentase Integrasi sistem informasi Pengembangan Sumber Daya Manusia	-*	-*	-*	-*	100%						

KODE	PROGRAM/ KEGIATAN	SASARAN STRATEGIS/ SASARAN PROGRAM/ SASARAN KEGIATAN/ INDIKATOR		TARGET					ALOKASI (dalam juta rupiah)					UNIT ORGANISASI
				2020	2021	2022	2023	2024	2020	2021	2022	2023	2024	
1	2	3		5	6	7	8	9	10	11	12	13	14	15
		5	Persentase Pembangunan Database (basis data) SDM ASN	2%	50%	60%	85%	87%						
6135	Pengelolaan Organisasi dan SDM Bidang Pengembangan Sumber Daya Manusia									1,205	1,985	1,433	985	
		Meningkatnya Koordinasi dan Sinergitas Pelaksanaan Tugas Lintas Unit Kerja Lingkup Badan Pengembangan Sumber Daya Manusia												BADAN PENGEMBANGAN SDM
		1	Nilai capaian Kinerja Pelaksanaan Reformasi Birokrasi pada Badan Pengembangan Sumber Daya Manusia	Nilai 10	Nilai 12	Nilai 14	Nilai 16	Nilai 18						
		2	Nilai capaian Kinerja Pembangunan Zona Integritas menuju Wilayah Bebas Korupsi pada Badan Pengembangan Sumber Daya Manusia	Nilai 5	Nilai 13	Nilai 21	Nilai 28	Nilai 34						
6099	Layanan Legislasi dan Litigasi Bidang Politik dan Pemerintahan Umum									1,324	1,750	2,000	1,500	
		Meningkatnya koordinasi dan sinergi pelaksanaan tugas teknis lintas unit kerja di lingkungan Direktorat Jenderal Politik dan Pemerintahan Umum												DITJEN POLITIK DAN PEMERINTAHAN UMUM
		1	Persentase penyelesaian rancangan program legislasi dan bahan kebijakan yang disusun Lingkup Ditjen Politik dan Pemerintahan Umum	100%	100%	100%	100%	100%						
6100	Pengelolaan keuangan, BMN, dan Umum Bidang Politik dan Pemerintahan Umum									59,184	64,618	57,986	60,159	
		Meningkatnya koordinasi dan sinergi pelaksanaan tugas teknis lintas unit kerja di lingkungan Direktorat Jenderal Politik dan Pemerintahan Umum												DITJEN POLITIK DAN PEMERINTAHAN UMUM

KODE	PROGRAM/ KEGIATAN	SASARAN STRATEGIS/ SASARAN PROGRAM/ SASARAN KEGIATAN/ INDIKATOR		TARGET					ALOKASI (dalam juta rupiah)					UNIT ORGANISASI
				2020	2021	2022	2023	2024	2020	2021	2022	2023	2024	
1	2	3		5	6	7	8	9	10	11	12	13	14	15
		1	Nilai capaian kinerja pelaksanaan anggaran Lingkup Ditjen Politik dan Pemerintahan Umum	95	96	96	96	98						
		2	Persentase penyelesaian dokumen hasil monev, serta hasil-hasil pemeriksaan tindaklanjut LHP Lingkup Ditjen Politik dan Pemerintahan Umum	100%	100%	100%	100%	100%						
		3	Persentase pengadaan sarana dan prasarana sesuai kebutuhan Lingkup Ditjen Politik dan Pemerintahan Umum	100%	100%	100%	100%	100%						
		4	Persentase penyelesaian verifikasi, perbendaharaan, akuntansi dan pelaporan keuangan yang tepat waktu sesuai SAI Lingkup Ditjen Politik dan Pemerintahan Umum	100%	100%	100%	100%	100%						
		5	Persentase penyelesaian layanan perkantoran Lingkup Ditjen Politik dan Pemerintahan Umum	100%	100%	100%	100%	100%						
		6	Jumlah Daerah yang difasilitasi Pembinaan Teknis Politik dan Pemerintahan Umum	34 Provinsi	34 Provinsi	34 Provinsi	34 Provinsi	34 Provinsi						
6101	Pengelolaan Komunikasi dan Informasi Publik Bidang Politik dan Pemerintahan Umum									5,716	2,620	4,000	2,500	
		Meningkatnya koordinasi dan sinergi pelaksanaan tugas teknis lintas unit kerja di lingkungan Direktorat Jenderal Politik dan Pemerintahan Umum												DITJEN POLITIK DAN PEMERINTAHAN UMUM

KODE	PROGRAM/ KEGIATAN	SASARAN STRATEGIS/ SASARAN PROGRAM/ SASARAN KEGIATAN/ INDIKATOR		TARGET					ALOKASI (dalam juta rupiah)					UNIT ORGANISASI
				2020	2021	2022	2023	2024	2020	2021	2022	2023	2024	
1	2	3		5	6	7	8	9	10	11	12	13	14	15
		1	Persentase data/informasi pokok lingkup Ditjen Politik dan Pemerintahan Umum yang terstruktur	20%	40%	60%	80%	100%						
		2	Persentase penyelesaian permohonan informasi lingkup Ditjen Politik dan Pemerintahan Umum	100%	100%	100%	100%	100%						
		3	Nilai tingkat kepuasan masyarakat terhadap layanan pengaduan lingkup Ditjen Politik dan Pemerintahan Umum	Nilai 3,5	Nilai 3,6	Nilai 3,7	Nilai 3,8	Nilai 3,9						
6102	Pengelolaan Organisasi dan SDM Bidang Politik dan Pemerintahan Umum									1,336	1,654	1,500	1,550	
		Meningkatnya koordinasi dan sinergi pelaksanaan tugas teknis lintas unit kerja di lingkungan Direktorat Jenderal Politik dan Pemerintahan Umum												DITJEN POLITIK DAN PEMERINTAHAN UMUM
		1	Capaian kinerja pelaksanaan Reformasi Birokrasi pada Ditjen Polpum	Nilai 12	Nilai 14	Nilai 16	Nilai 18	Nilai 20						
		2	Nilai capaian Kinerja Pembangunan Zona Integritas menuju Wilayah Bebas Korupsi pada Ditjen Polpum	Nilai 2	Nilai 10	Nilai 17	Nilai 25	Nilai 35						
6120	Layanan Legislasi dan Litigasi Bidang Kependudukan dan Pencatatan Sipil									1,365	1,746	1,554	3,000	
		Layanan Legislasi dan Litigasi yang berkualitas di lingkungan Direktorat Jenderal Kependudukan dan Pencatatan Sipil												DITJEN KEPENDUDUKAN DAN PENCATATAN SIPIL
		1	Persentase Penyelesaian Rancangan Program Legislasi dan Bahan Kebijakan yang disusun	100%	100%	100%	100%	100%						

KODE	PROGRAM/ KEGIATAN	SASARAN STRATEGIS/ SASARAN PROGRAM/ SASARAN KEGIATAN/ INDIKATOR		TARGET					ALOKASI (dalam juta rupiah)					UNIT ORGANISASI
				2020	2021	2022	2023	2024	2020	2021	2022	2023	2024	
1	2	3		5	6	7	8	9	10	11	12	13	14	15
		2	Revisi Undang-undang 24 tahun 2013 dan turunannya	1 Undang-undang	1 Undang-undang	1 PP, Perpres, Permen	1 PP, Perpres, Permen	-*						
		3	Penyusunan Pedoman/SOP Penyelenggaraan Administrasi Kependudukan	20 Pedoman/ Kebijakan	30 Pedoman/ Kebijakan	40 Pedoman / Kebijakan	50 Pedoman/ Kebijakan	60 Pedoman/ Kebijakan						
6121	Pengelolaan keuangan, BMN, dan Umum Bidang Kependudukan dan Pencatatan Sipil									74,342	72,970	82,460	107,359	
		Pengelolaan Keuangan ,BMN, dan Umum yang berkualitas di lingkungan Direktorat Jenderal Kependudukan dan Pencatatan Sipil												DITJEN KEPENDUDUKAN DAN PENCATATAN SIPIL
		1	Persentase Penyelesaian Dokumen Perencanaan dan Anggaran	100%	100%	100%	100%	100%						
		2	Persentase Penyelesaian Dokumen Hasil Monitoring dan Evaluasi, serta Hasil-Hasil Pemeriksaan dan Tindak Lanjut LHP	100%	100%	100%	100%	100%						
		3	Persentase Penyelesaian verifikasi, Perbendaharaan, Akuntansi, dan pelaporan Keuangan yang tepat waktu sesuai Sistem Akuntansi Pemerintahan (SAP)	100%	100%	100%	100%	100%						
		4	Persentase Pengadaan Sarana dan Prasarana Sesuai Kebutuhan	100%	100%	100%	100%	100%						
		5	Persentase Penyelesaian Pelayanan Dukungan Operasional Kerja (Pembayaran Gaji, Operasional, dan	100%	100%	100%	100%	100%						

KODE	PROGRAM/ KEGIATAN	SASARAN STRATEGIS/ SASARAN PROGRAM/ SASARAN KEGIATAN/ INDIKATOR	TARGET					ALOKASI (dalam juta rupiah)					UNIT ORGANISASI
			2020	2021	2022	2023	2024	2020	2021	2022	2023	2024	
1	2	3	5	6	7	8	9	10	11	12	13	14	15
			Pemeliharaan Perkantoran, serta Langganan Daya dan Jasa) yang tepat Waktu										
		6	Persentase Pemeliharaan Sarana dan Prasarana sesuai Kebutuhan	100%	100%	100%	100%	100%					
		7	Persentase pemeliharaan peralatan KTP-el Kabupaten dan Kecamatan	100%	100%	100%	100%	100%					
		8	Jumlah Daerah yang difasilitasi Pembinaan Teknis Administrasi Kependudukan dan Pencatatan Sipil	548 Daerah	548 Daerah	548 Daerah	548 Daerah	548 Daerah					
		9	Persentase Penyelesaian Pelayanan Administrasi dan Tugas Teknis Lainnya lingkup unit kerja eselon II	Pusat	100%	100%	100%	100%					
		10	Hasil Penilaian Indikator Kinerja Pelaksanaan Anggaran Lingkup Ditjen Dukcapil	Nilai 95	Nilai 96	Nilai 96	Nilai 96	Nilai 96					
6122	Pengelolaan Komunikasi dan Informasi Publik Bidang Kependudukan dan Pencatatan Sipil								3,616	629	2,851	1,800	
			Pengelolaan Komunikasi dan Informasi Publik yang berkualitas di lingkungan Direktorat Jenderal Kependudukan dan Pencatatan Sipil										DITJEN KEPENDUDUKAN DAN PENCATATAN SIPIL
		1	Rating kepuasan masyarakat terhadap layanan pengaduan lingkup Ditjen Dukcapil	Rating 3,5	Rating 3,6	Rating 3,7	Rating 3,8	Rating 3,9					
		2	Persentase penyelesaian permohonan informasi publik lingkup Ditjen Dukcapil	100%	100%	100%	100%	100%					

KODE	PROGRAM/ KEGIATAN	SASARAN STRATEGIS/ SASARAN PROGRAM/ SASARAN KEGIATAN/ INDIKATOR		TARGET					ALOKASI (dalam juta rupiah)					UNIT ORGANISASI
				2020	2021	2022	2023	2024	2020	2021	2022	2023	2024	
1	2	3		5	6	7	8	9	10	11	12	13	14	15
		3	Jumlah data/informasi lingkup Ditjen Dukcapil yang terstruktur menuju e-Database Kementerian Dalam Negeri	1 Data/informasi terstruktur	2 Data/informasi terstruktur	3 Data/informasi terstruktur	4 Data/informasi terstruktur	5 Data/informasi terstruktur						
		4	Persentase Pengaduan Masyarakat lingkup Ditjen Dukcapil yang ditindaklanjuti	100%	100%	100%	100%	100%						
6123	Pengelolaan Organisasi dan SDM Bidang Kependudukan dan Pencatatan Sipil									1,376	15,688	12,689	1,500	
			Pengelolaan Organisasi dan SDM yang berkualitas di lingkungan Direktorat Jenderal Kependudukan dan Pencatatan Sipil											DITJEN KEPENDUDUKAN DAN PENCATATAN SIPIL
		1	Capaian kinerja pelaksanaan Reformasi Birokrasi pada Ditjen Dukcapil	Nilai 40	Nilai 42	Nilai 44	Nilai 46	Nilai 48						
		2	Pembinaan OPD Dukcapil yang membangun zona Integritas	5 OPD	10 OPD	20 OPD	30 OPD	34 OPD						
		3	Asistensi dan fasilitasi penilaian zona integritas	-*	10 OPD	20 OPD	25 OPD	34 OPD						
6128	Layanan Legislasi dan Litigasi Bidang Strategi Kebijakan Dalam Negeri									4,472	115	115	175	
			Meningkatnya Koordinasi dan Sinergitas Pelaksanaan Tugas Lintas Unit Kerja lingkup Badan Strategi Kebijakan Dalam Negeri, serta kualitas penyelenggaraan fungsi strategi kebijakan daerah											BADAN STRATEGI KEBIJAKAN DALAM NEGERI
		1	Layanan penyelesaian rancangan program legislasi dan bahan kebijakan yang disusun lingkup Badan Strategi Kebijakan Dalam Negeri	-*	-*	100%	1 Layanan	1 Layanan						
6129	Pengelolaan keuangan, BMN, dan Umum Bidang Strategi Kebijakan Pemdagri									43,122	45,377	42,910	45,236	

KODE	PROGRAM/ KEGIATAN	SASARAN STRATEGIS/ SASARAN PROGRAM/ SASARAN KEGIATAN/ INDIKATOR	TARGET					ALOKASI (dalam juta rupiah)					UNIT ORGANISASI	
			2020	2021	2022	2023	2024	2020	2021	2022	2023	2024		
1	2	3	5	6	7	8	9	10	11	12	13	14	15	
		Meningkatnya Koordinasi dan Sinergitas Pelaksanaan Tugas Lintas Unit Kerja lingkup BSKDN, serta kualitas penyelenggaraan												BADAN STRATEGI KEBIJAKAN DALAM NEGERI
		1 Persentase Penyelesaian dokumen Perencanaan dan Anggaran lingkup Badan Strategi Kebijakan Dalam Negeri	-*	-*	100%	100%	100%							
		2 Persentase penyelesaian dokumen hasil monitoring dan evaluasi serta hasil-hasil pemeriksaan dan tindaklanjut LHP lingkup Badan Strategi Kebijakan Dalam Negeri	-*	-*	100%	100%	100%							
		3 Persentase penyelesaian Verifikasi, Perbendaharaan, Akuntansi dan Pelaporan Keuangan yang tepat waktu sesuai SIMAK BMN lingkup Badan Strategi Kebijakan Dalam Negeri	-*	-*	100%	100%	100%							
		4 Persentase pengadaan sarana dan prasarana sesuai kebutuhan lingkup Badan Strategi Kebijakan Dalam Negeri	-*	-*	100%	100%	100%							
		5 Rating kepuasan masyarakat terhadap layanan pengaduan pada lingkup Badan Strategi Kebijakan Dalam Negeri	-*	-*	100%	3,8 Rating	3,9 Rating							
		6 Persentase pengaduan masyarakat yang ditindaklanjuti pada lingkup Badan Strategi Kebijakan Dalam Negeri				100%	100%							

KODE	PROGRAM/ KEGIATAN	SASARAN STRATEGIS/ SASARAN PROGRAM/ SASARAN KEGIATAN/ INDIKATOR		TARGET					ALOKASI (dalam juta rupiah)					UNIT ORGANISASI
				2020	2021	2022	2023	2024	2020	2021	2022	2023	2024	
1	2	3		5	6	7	8	9	10	11	12	13	14	15
		7	Persentase pemeliharaan sarana dan prasarana sesuai kebutuhan lingkup Badan Strategi Kebijakan Dalam Negeri	-*	-*	100%	100%	100%						
		8	Persentase penyelesaian pelayanan dukungan operasional kerja (pembayaran gaji, operasional dan pemeliharaan perkantoran, serta langganan daya dan jasa) yang tepat waktu lingkup Badan Strategi Kebijakan Dalam Negeri	-*	-*	100%	100%	100%						
6130	Pengelolaan Komunikasi dan Informasi Publik Bidang Strategi Kebijakan Pemdagri									14	20	20	70	
		Meningkatnya Koordinasi dan Sinergitas Pelaksanaan Tugas Lintas Unit Kerja lingkup Badan Strategi Kebijakan Dalam Negeri, serta kualitas penyelenggaraan fungsi strategi kebijakan daerah												BADAN STRATEGI KEBIJAKAN DALAM NEGERI
		1	Pelayanan data/informasi lingkup Badan Strategi Kebijakan Dalam Negeri yang terstruktur menuju e-database Kementerian Dalam Negeri	-*	-*	100%	2 Data/Infor masi Struktur	2 Data/Info rmasi Struktur						
		2	Persentase penyelesaian permohonan informasi pada lingkup Badan Strategi Kebijakan Dalam Negeri	-*	-*	100%	100%	100%						
6131	Pengelolaan Organisasi dan SDM Bidang Strategi Kebijakan Pemerintahan Dalam Negeri									245	1,286	885	1,000	
		Meningkatnya Koordinasi dan Sinergitas Pelaksanaan Tugas Lintas Unit Kerja lingkup BSKDN, serta kualitas												BADAN STRATEGI KEBIJAKAN DALAM NEGERI

KODE	PROGRAM/ KEGIATAN	SASARAN STRATEGIS/ SASARAN PROGRAM/ SASARAN KEGIATAN/ INDIKATOR	TARGET					ALOKASI (dalam juta rupiah)					UNIT ORGANISASI
			2020	2021	2022	2023	2024	2020	2021	2022	2023	2024	
1	2	3	5	6	7	8	9	10	11	12	13	14	15
		penyelenggaraan fungsi strategi kebijakan daerah											
		1 Persentase penyelesaian pembinaan jabatan fungsional, kepegawaian, dan sistem prosedur	-*	-*	100%	100%	100%						
		2 Capaian kinerja pelaksanaan reformasi birokrasi pada lingkup Badan Strategi Kebijakan Dalam Negeri Kementerian Dalam Negeri	-*	-*	Nilai 14	Nilai 16	Nilai 18						
		3 Nilai capaian kinerja pembangunan zona integritas menuju wilayah bebas korupsi pada Badan Strategi Kebijakan Dalam Negeri Kementerian Dalam Negeri	-*	-*	-*	Nilai 21	Nilai 21						

* Dalam proses penyusunan instrumen dokumen indeks

D. REKAPITULASI INDIKATOR DAN INDIKASI TARGET KINERJA PRIORITAS NASIONAL RPJMN TAHUN 2020-2024 LINGKUP TUGAS DAN FUNGSI KEMENTERIAN DALAM NEGERI

1. PN-1 Memperkuat Ketahanan Ekonomi untuk Pertumbuhan yang Berkualitas, dengan 4 target indikator meliputi:

No	Indikator Kinerja	Indikasi Target Kinerja					Unit Pelaksana
		2020	2021	2022	2023	2024	
1.	Jumlah daerah yang menyusun dan menerapkan rencana aksi daerah kelapa sawit berkelanjutan	-	6 Provinsi	12 Provinsi	18 Provinsi	25 Provinsi	Ditjen Bina Bangda
2.	Jumlah daerah yang menyusun dan menerapkan rencana aksi destinasi wisata	11 Provinsi	11 Provinsi	19 Provinsi	19 Provinsi	34 Provinsi	Ditjen Bina Bangda
3.	Jumlah daerah yang menerapkan sistem pengendalian inflasi daerah	-	-	1 Sistem	10 Provinsi	20 Provinsi	Ditjen Bina Bangda
4.	Jumlah daerah yang sinkron antara RZWP3K dengan dokumen perencanaan pembangunan daerah	5 Provinsi	10 Provinsi	20 Provinsi	30 Provinsi	34 Provinsi	Ditjen Bina Bangda

2. PN-2 Mengembangkan wilayah untuk mengurangi kesenjangan dan menjamin pemerataan, dengan 57 target indikator kinerja meliputi:

No	Indikator Kinerja	Indikasi Target					Unit Pelaksana
		2020	2021	2022	2023	2024	
1.	Jumlah tugas dan wewenang yang dilaksanakan oleh Gubernur sebagai Wakil Pemerintah Pusat dengan kinerja baik	8 Tugas dan Wewenang	16 Tugas dan Wewenang	22 Tugas dan Wewenang	22 Tugas dan Wewenang	22 Tugas dan Wewenang	Ditjen Bina Adwil
2.	Jumlah daerah yang mendapatkan bimbingan teknis, dimonev, dan yang melapor SPM bidang Trantibumlinmas	105 Daerah	105 Daerah	105 Daerah	105 Daerah	105 Daerah	Ditjen Bina Adwil
3.	Jumlah provinsi dengan laporan pelaksanaan tugas GWPP di bidang pemerintahan, hukum dan organisasi, keuangan, perencanaan, dan pengawasan sesuai ketentuan peraturan perundangan.	-	33 Provinsi	33 Provinsi	33 Provinsi	33 Provinsi	Ditjen Bina Adwil
4.	Jumlah Daerah yang menyelenggarakan pemerintahan dan pelayanan di kecamatan yang efektif	7 Daerah	7 Daerah	7 Daerah	7 Daerah	6 Daerah	Ditjen Bina Adwil
5.	Jumlah Perjanjian Kerja Sama daerah yang dimonitoring pelaksanaannya	-	7 Daerah	7 Daerah	7 Daerah	7 Daerah	Ditjen Bina Adwil

No	Indikator Kinerja	Indikasi Target					Unit Pelaksana
		2020	2021	2022	2023	2024	
6.	Jumlah Pelaksanaan Perjanjian Kerja Sama daerah dalam penyelesaian permasalahan pelayanan publik	-	-	10 Daerah	10 Daerah	10 Daerah	Ditjen Bina Adwil
7.	Jumlah daerah yang mengaktifkan 1 SKPD tingkat provinsi untuk berfungsi sebagai Sekber kerjasama antar daerah di wilayahnya	-	34 Daerah	2 Daerah	2 Daerah	2 Daerah	Ditjen Bina Adwil
8.	Jumlah daerah yang memiliki PTSP Prima berbasis elektronik	34 Daerah	75 Daerah	74 Daerah	76 Daerah	76 Daerah	Ditjen Bina Adwil
9.	Jumlah daerah yang menginisiasi kesepakatan kerja sama daerah dalam mendorong pertumbuhan ekonomi sesuai potensi daerah	10 Daerah	48 Daerah	51 Daerah	83 Daerah	86 Daerah	Ditjen Bina Adwil
10.	Persentase perjanjian kerja sama yang diintegrasikan ke dalam dokumen perencanaan penganggaran	-	18 Daerah	18 Daerah	18 Daerah	18 Daerah	Ditjen Bina Adwil
11.	Jumlah Perjanjian Kerja Sama yang difasilitasi kerjasama antar daerahnya dalam peningkatan kepariwisataan terutama di lokasi DPP	-	3 Daerah	-	-	-	Ditjen Bina Adwil
12.	Jumlah pelaksanaan Perjanjian Kerja Sama dalam penyelesaian permasalahan pelayanan publik di 10 kota metropolitan (terutama permasalahan transportasi, banjir, air minum, serta sampah dan limbah)	-	16 Daerah	154 Daerah	186 Daerah	211 Daerah	Ditjen Bina Adwil
13.	Jumlah daerah yang meningkat daya saingnya dalam pengembangan ekonomi melalui kerjasama daerah	-	4 Daerah	1 Daerah	-	-	Ditjen Bina Adwil
14.	Jumlah daerah yang menerapkan SPM Sub bidang Trantibum	102 Daerah	210 Daerah	318 Daerah	426 Daerah	542 Daerah	Ditjen Bina Adwil
15.	Jumlah daerah yang menerapkan SPM Sub bidang Bencana	188 Daerah	282 Daerah	375 Daerah	468 Daerah	542 Daerah	Ditjen Bina Adwil
16.	Jumlah daerah yang menerapkan SPM Sub bidang Pemadam Kebakaran	89 Daerah	178 Daerah	267 Daerah	354 Daerah	449 Daerah	Ditjen Bina Adwil
17.	Jumlah dokumen usulan daerah	-	20 Daerah	20 Daerah	20 Daerah	20 Daerah	Ditjen Otda

No	Indikator Kinerja	Indikasi Target					Unit Pelaksana
		2020	2021	2022	2023	2024	
	persiapan otonom baru yang dievaluasi dan diverifikasi						
18.	Jumlah provinsi yang berkinerja sangat tinggi berdasarkan hasil evaluasi penyelenggaraan Pemerintahan Daerah (EPPD)	8 Provinsi	10 Provinsi	12 Provinsi	14 Provinsi	16 Provinsi	Ditjen Otda
19.	Jumlah kab/kota yang berkinerja sangat tinggi berdasarkan hasil evaluasi penyelenggaraan Pemerintahan Daerah (EPPD)	172 Kab/Kota	203 Kab/Kota	234 Kab/Kota	230 Kab/Kota	240 Kab/Kota	Ditjen Otda
20.	Jumlah Daerah Otonom hasil pemekaran (2007-2014) yang difasilitasi diselesaikan permasalahannya berdasarkan 10 aspek penyelenggaraan pemerintahan	42 Daerah	86 Daerah	121 Daerah	17 Daerah	22 Daerah	Ditjen Otda
21.	Jumlah pembinaan peningkatan kinerja dan akuntabilitas penyelenggaraan Otsus	-	5 Daerah	5 Daerah	5 Daerah	5 Daerah	Ditjen Otda
22.	Jumlah regulasi terkait pelaksanaan kebijakan penataan daerah, kekhususan/keistimewaan daerah, dan DPOD	10 Regulasi	10 Regulasi	2 Regulasi	2 Regulasi	2 Regulasi	Ditjen Otda
23.	Jumlah database Peraturan Daerah yang dibentuk dan dimutakhirkan	1 Database	1 Database	1 Database	1 Database	1 Database	Ditjen Otda
24.	Jumlah daerah yang produk hukumnya disederhanakan untuk meningkatkan kualitas urusan pelayanan masyarakat	20 Provinsi, 200 Kab/Kota	25 Provinsi, 300 Kab/Kota	30 Provinsi, 400 Kab/Kota	32 Provinsi, 450 Kab/Kota	34 Provinsi, 508 Kab/Kota	Ditjen Otda
25.	Persentase Perda dan Perkada yang sesuai dengan hasil review Kemendagri	100%	100%	100%	100%	100%	Ditjen Otda
26.	Jumlah provinsi yang memiliki indeks kepatuhan tinggi dalam penyusunan produk hukum	-	20 Provinsi	25 Provinsi	30 Provinsi	34 Provinsi	Ditjen Otda
27.	Jumlah Daerah yang melakukan integrasi dan penerapan SPM lingkup UPD II	412 Daerah	412 Daerah	412 Daerah	412 Daerah	412 Daerah	Ditjen Bina Bangda

No	Indikator Kinerja	Indikasi Target					Unit Pelaksana
		2020	2021	2022	2023	2024	
	(Sanitasi, Air Minum dan Perumahan)						
28.	Jumlah Daerah yang melakukan integrasi dan penerapan SPM Lingkup UPD III (Kesehatan, Sosial dan Trantibumlinmas)	412 Daerah	412 Daerah	412 Daerah	412 Daerah	412 Daerah	Ditjen Bina Bangda
29.	Jumlah Daerah yang melakukan integrasi dan penerapan SPM lingkup UPD IV (Pendidikan)	412 Daerah	412 Daerah	412 Daerah	412 Daerah	412 Daerah	Ditjen Bina Bangda
30.	Jumlah daerah yang menyusun raperda tentang RDTR di Sekitar Kawasan Khusus (Kawasan Industri/Kawasan Ekonomi Khusus)	25 Daerah	23 Daerah	8 Daerah	-	-	Ditjen Bina Bangda
31.	Jumlah aplikasi pengembangan Sistem Informasi Pembangunan Daerah (data pembangunan daerah, perencanaan pembangunan daerah, profil dan analisis daerah, e-rakortek, monev Bangda)	-	1 Sistem	1 Sistem	1 Sistem	1 Sistem	Ditjen Bina Bangda
32.	Jumlah sertifikasi Sistem Informasi Pembangunan Daerah	-	-	1 Sistem	1 Sistem	1 Sistem	Ditjen Bina Bangda
33.	Jumlah regulasi yang mendukung penyalarsan perencanaan pusat dan daerah	1 Regulasi	1 Regulasi	1 Regulasi	1 Regulasi	1 Regulasi	Ditjen Bina Bangda
34.	Jumlah aparatur pemerintahan desa dan pengurus lembaga kemasyarakatan desa lingkup regional yang dilatih	1.470 Orang	2.312 Orang	2.430 Orang	2.484 Orang	2.240 Orang	Ditjen Bina Pemdes
35.	Jumlah provinsi yang menetapkan batas desa	50 Desa	33 Provinsi	33 Provinsi	33 Provinsi	33 Provinsi	Ditjen Bina Pemdes
36.	Jumlah kab/kota yang desanya tertib adminitrasi pengelolaan aset desa	75 Kab/Kota	118 Kab/Kota	124 Kab/Kota	127 Kab/Kota	114 Kab/Kota	Ditjen Bina Pemdes
37.	Jumlah daerah yang mendapatkan penguatan Pemerintahan dan Pembangunan desa (P3PD)	80 Kabupaten	180 Kabupaten	250 Kabupaten	330 Kabupaten	380 Kabupaten	Ditjen Bina Pemdes
38.	Jumlah Daerah yang belanja APBD nya berorientasi pada pelayanan masyarakat yang diwujudkan dengan pemenuhan SPM	102 Daerah	210 Daerah	318 Daerah	426 Daerah	542 Daerah	Ditjen Bina Keuda

No	Indikator Kinerja	Indikasi Target					Unit Pelaksana
		2020	2021	2022	2023	2024	
39.	Jumlah daerah yang menerapkan sistem informasi keuangan daerah (Si-Keuda)	102 Daerah	210 Daerah	318 Daerah	426 Daerah	542 Daerah	Ditjen Bina Keuda
40.	Jumlah Daerah yang mengelola pinjaman daerah dan obligasi daerah secara efektif dan efisien serta sesuai ketentuan perundang-undangan	50 Daerah	55 Daerah	60 Daerah	65 Daerah	70 Daerah	Ditjen Bina Keuda
41.	Jumlah daerah yang pajak daerah dan retribusinya meningkat minimal 5% pada Provinsi dan 8% pada Kab/Kota dari tahun sebelumnya	313 Daerah	359 Daerah	409 Daerah	455 Daerah	542 Daerah	Ditjen Bina Keuda
42.	Jumlah daerah yang Belanja APBD nya memenuhi indikator mandatory spending yaitu Belanja Pendidikan, Belanja Kesehatan dan Belanja Infrastruktur	300 Daerah	350 Daerah	400 Daerah	450 Daerah	542 Daerah	Ditjen Bina Keuda
43.	Jumlah provinsi yang capaian realisasi belanjanya minimal 90%	34 Provinsi	34 Provinsi	34 Provinsi	34 Provinsi	34 Provinsi	Ditjen Bina Keuda
44.	Jumlah provinsi yang mengesahkan APBD tepat waktu	34 Provinsi	34 Provinsi	34 Provinsi	34 Provinsi	34 Provinsi	Ditjen Bina Keuda
45.	Jumlah daerah yang BUMDnya memberikan kontribusi terhadap Penerimaan Daerah	115 Daerah	145 Daerah	180 Daerah	225 Daerah	281 Daerah	Ditjen Bina Keuda
46.	Jumlah daerah yang melakukan penatausahaan BMD secara wajar	284 Daerah	349 Daerah	413 Daerah	478 Daerah	542 Daerah	Ditjen Bina Keuda
47.	Jumlah daerah yang melakukan deregulasi/ harmonisasi dan penyesuaian Perda PDRD dalam rangka memberikan kemudahan investasi	102 Daerah	210 Daerah	318 Daerah	426 Daerah	542 Daerah	Ditjen Bina Keuda
48.	Jumlah daerah yang mendapatkan Pembinaan inovasi daerah secara lintas K/L	34 Provinsi	34 Provinsi	34 Provinsi	34 Provinsi	34 Provinsi	Badan Litbang
49.	Jumlah daerah pilot project yang menerapkan inovasi daerah yang bersifat tematik guna mendukung iklim investasi (berbasis urusan pemerintahan/	5 Daerah	3 Daerah	6 Daerah	5 Daerah	5 Daerah	Badan Litbang

No	Indikator Kinerja	Indikasi Target					Unit Pelaksana
		2020	2021	2022	2023	2024	
	potensi daerah dan fokus pada daerah 3T)						
50.	Penilaian Inovasi Daerah secara terpadu berbasis Indeks Inovasi Daerah	542 Provinsi, Kab/Kota	542 Provinsi, Kab/Kota	542 Provinsi, Kab/Kota	542 Provinsi, Kab/Kota	542 Provinsi, Kab/Kota	Badan Litbang
51.	Jumlah daerah yang menerapkan Inovasi Sistem Pemerintahan Berbasis Elektronik (SPBE) dengan Platform Sistem Informasi Layanan Inovasi Daerah	100 Daerah	123 Daerah	153 Daerah	176 Daerah	191 Daerah	Badan Litbang
52.	Jumlah aparatur yang mengikuti diklat penyusunan Perda dan Perkada	180 Orang	260 Orang	280 Orang	300 Orang	316 Orang	BPSDM
53.	Jumlah aparatur yang mengikuti Diklat Percepatan Pelaksanaan SPM di Daerah	938 Orang	959 Orang	976 Orang	993 Orang	1009 Orang	BPSDM
54.	Jumlah aparatur yang mengikuti Diklat manajemen inovasi daerah di wilayah perbatasan	176 Orang	178 Orang	180 Orang	182 Orang	184 Orang	BPSDM
55.	Jumlah aparatur yang mengikuti diklat Camat	136 Orang	136 Orang	136 Orang	136 Orang	136 Orang	BPSDM
56.	Jumlah aparatur yang mengikuti orientasi kepemimpinan pemerintahan dalam negeri bagi KDH/WKDH	68 Orang	68 Orang	68 Orang	68 Orang	68 Orang	BPSDM
57.	Jumlah aparatur yang mengikuti diklat bagi JF Auditor dan JF Pengawas Penyelenggaraan Urusan Pemda (PPUPD)	272 Orang	272 Orang	272 Orang	272 Orang	272 Orang	BPSDM

3. PN-3 Meningkatkan SDM berkualitas dan berdaya saing, dengan 15 target indikator kinerja meliputi:

No	Indikator Kinerja	Indikasi Target					Unit Pelaksana
		2020	2021	2022	2023	2024	
1.	Jumlah daerah yang meningkat kapasitasnya aparaturnya dalam penilaian kinerja penanganan stunting	260 Daerah	360 Daerah	460 Daerah	514 Daerah	514 Daerah	Ditjen Bina Bangda
2.	Jumlah daerah yang mengimplementasi-kan kebijakan daerah sebagai tindak lanjut inpres No. 9 Tahun 2016 tentang Revitalisasi SMK	6 Daerah	7 Daerah	7 Daerah	7 Daerah	7 Daerah	Ditjen Bina Bangda

No	Indikator Kinerja	Indikasi Target					Unit Pelaksana
		2020	2021	2022	2023	2024	
3.	Jumlah tim pembina di daerah yang melaksanakan pembinaan dan pengembangan UKS/M	7 Tim	7 Tim	7 Tim	7 Tim	7 Tim	Ditjen Bina Bangsa
4.	Jumlah daerah yang menerapkan Perencanaan dan Penganggaran Responsif Gender (PPRG)	-	22 Daerah	24 Daerah	28 Daerah	34 Daerah	Ditjen Bina Bangsa
5.	Jumlah daerah yang melaporkan pelaksanaan Gugus Tugas Pencegahan dan Penanganan Tindak Pidana Perdagangan orang (GT PP-TPPO)	-	20 Daerah	22 Daerah	26 Daerah	32 Daerah	Ditjen Bina Bangsa
6.	Jumlah Daerah yang melakukan evaluasi Kabupaten/Kota Layak anak (KLA)	-	22 Daerah	24 Daerah	28 Daerah	34 Daerah	Ditjen Bina Bangsa
7.	Jumlah daerah yang mendapat rekomendasi terkait penerapan rencana aksi pada penyelenggaraan pelayanan kepemudaan dan kearsipan	-	18 Daerah	24 Daerah	30 Daerah	34 Daerah	Ditjen Bina Bangsa
8.	Jumlah daerah yang mengintegrasikan dan mempunyai rencana aksi daerah program kesehatan ibu dan Kb berbasis hak	-	50 Daerah	55 Daerah	60 Daerah	70 Daerah	Ditjen Bina Bangsa
9.	Jumlah database kependudukan yang update	1 Database	1 Database	1 Database	1 Database	1 Database	Ditjen Dukcapil
10.	Presentase anak (usia 0 s.d. 18 Tahun) yang memiliki akta kelahiran	92% Cakupan anak yang memiliki akta kelahiran	95% Cakupan anak yang memiliki akta kelahiran	97% Cakupan anak yang memiliki akta kelahiran	98% Cakupan anak yang memiliki akta kelahiran	99% Cakupan anak yang memiliki akta kelahiran	Ditjen Dukcapil
11.	Persentase cakupan akta kematian yang diterbitkan	100% Kematian yang dilaporkan dibuatkan akta kematian	100% Kematian yang dilaporkan dibuatkan akta kematian	100% Kematian yang dilaporkan dibuatkan akta kematian	100% Kematian yang dilaporkan dibuatkan akta kematian	100% Kematian yang dilaporkan dibuatkan akta kematian	Ditjen Dukcapil
12.	Persentase cakupan kepemilikan buku nikah/akta perkawinan pada semua pasangan yang perkawinannya tercatat	100% yang dilaporkan diberikan akta perkawinan	100% yang dilaporkan diberikan akta perkawinan	100% yang dilaporkan diberikan akta perkawinan	100% yang dilaporkan diberikan akta perkawinan	100% yang dilaporkan diberikan akta perkawinan	Ditjen Dukcapil

No	Indikator Kinerja	Indikasi Target					Unit Pelaksana
		2020	2021	2022	2023	2024	
13.	Persentase cakupan kepemilikan akta perceraian dari semua individu yang perceraian tercatat	100% yang dilaporkan diberikan akta perceraian	100% yang dilaporkan diberikan akta perceraian	100% yang dilaporkan diberikan akta perceraian	100% yang dilaporkan diberikan akta perceraian	100% yang dilaporkan diberikan akta perceraian	Ditjen Dukcapil
14.	Jumlah layanan pendaftaran penduduk dan pencatatan sipil yang mudah dan inovatif di wilayah 3T	50 Lokasi	50 Lokasi	50 Lokasi	50 Lokasi	50 Lokasi	Ditjen Dukcapil
15.	Jumlah lembaga pengguna yang menandatangani kerjasama pemanfaatan data kependudukan nasional untuk pelayanan publik	300 Lembaga Pengguna	300 Lembaga Pengguna	300 Lembaga Pengguna	350 Lembaga Pengguna	250 Lembaga Pengguna	Ditjen Dukcapil

4. PN-4 Revolusi mental dan pembangunan kebudayaan, dengan 4 target indikator kinerja meliputi:

No	Indikator Kinerja	Indikasi Target					Unit Pelaksana
		2020	2021	2022	2023	2024	
1.	Jumlah daerah yang Kerukunan Umat Beragamannya meningkat	34 Provinsi	34 Provinsi	34 Provinsi	34 Provinsi	34 Provinsi	Ditjen Polpum
2.	Jumlah provinsi melaksanakan kampanye Gerakan Indonesia Bersatu dalam kebhinekaan	34 Provinsi	34 Provinsi	34 Provinsi	34 Provinsi	34 Provinsi	Ditjen Polpum
3.	Jumlah Pusat Pendidikan Wawasan Kebangsaan (PPWK) yang berkinerja tinggi	15 Daerah	16 Daerah	17 Daerah	18 Daerah	19 Daerah	Ditjen Polpum
4.	Indeks gemar membaca dalam rangka meningkatkan budaya gemar membaca di daerah	53,00	54,75	56,50	58,50	60,00	Ditjen Bina Bangda

5. PN-5 Memperkuat infrastruktur untuk mendukung pengembangan ekonomi dan pelayanan dasar, dengan 8 target indikator kinerja meliputi:

No	Indikator Kinerja	Indikasi Target					Unit Pelaksana
		2020	2021	2022	2023	2024	
1.	Jumlah provinsi yang melakukan integrasi arah kebijakan dan sasaran nasional dalam dokrenda untuk penyediaan air minum dan sanitasi layak aman	-	34 Provinsi	34 Provinsi	34 Provinsi	34 Provinsi	Ditjen Bina Bangda
2.	Jumlah provinsi yang mengalami peningkatan komitmen dan kapasitas untuk penyediaan air	-	34 Provinsi	34 Provinsi	34 Provinsi	34 Provinsi	Ditjen Bina Bangda

No	Indikator Kinerja	Indikasi Target					Unit Pelaksana
		2020	2021	2022	2023	2024	
	minum dan sanitasi layak aman						
3.	Jumlah provinsi yang mengalami peningkatan kualitas dokrenda melalui Sistem Informasi untuk penyediaan air minum dan sanitasi layak dan aman	-	34 Provinsi	34 Provinsi	34 Provinsi	34 Provinsi	Ditjen Bina Bangda
4.	Jumlah provinsi yang terfasilitasi penguatan kapasitas daerah dalam pengelolaan sanitasi (kab/kota)	34 Provinsi	34 Provinsi	34 Provinsi	34 Provinsi	34 Provinsi	Ditjen Bina Bangda
5.	Jumlah provinsi yang terfasilitasi penyusunan pengaturan bidang sanitasi	34 Provinsi	34 Provinsi	34 Provinsi	34 Provinsi	34 Provinsi	Ditjen Bina Bangda
6.	Jumlah provinsi yang melakukan penguatan kelembagaan dan partisipasi masyarakat dalam pengelolaan sumber daya air	-	34 Provinsi	34 Provinsi	34 Provinsi	34 Provinsi	Ditjen Bina Bangda
7.	Jumlah provinsi yang melaksanakan penguatan kelembagaan dan partisipasi masyarakat dalam pengelolaan risiko bencana hidrometeorologi, geologi, dan lingkungan	-	34 Provinsi	34 Provinsi	34 Provinsi	34 Provinsi	Ditjen Bina Bangda
8.	Jumlah kab/kota yang difasilitasi dalam pengaturan dan penyelenggaraan perumahan dan kawasan permukiman	-	48 Daerah	48 Daerah	48 Daerah	48 Daerah	Ditjen Bina Bangda

6. PN-6 Membangun lingkungan hidup, meningkatkan ketahanan bencana, dan perubahan iklim, dengan 3 target indikator kinerja meliputi:

No	Indikator Kinerja	Indikasi Target					Unit Pelaksana
		2020	2021	2022	2023	2024	
1.	Asistensi dan supervisi penerapan standar pelayanan minimal bidang bencana	5 Daerah	5 Daerah	5 Daerah	5 Daerah	5 Daerah	Ditjen Bina Adwil
2.	Penerapan Pengintegrasian dan pengarusutamaan pengurangan risiko bencana di Daerah	34 Provinsi	34 Provinsi	34 Provinsi	34 Provinsi	34 Provinsi	Ditjen Bina Adwil
3.	Jumlah provinsi yang memiliki kesiapan dalam melaksanakan pelayanan pemerintahan pada saat tanggap darurat dan pasca bencana sesuai standar	34 Provinsi	34 Provinsi	34 Provinsi	34 Provinsi	34 Provinsi	Ditjen Bina Adwil

7. PN-7 Memperkuat stabilitas politik, hukum, keamanan, dan transformasi pelayanan publik, dengan 9 target indikator kinerja meliputi:

No	Indikator Kinerja	Indikasi Target					Unit Pelaksana
		2020	2021	2022	2023	2024	
1.	Jumlah pengurus ormas yang memperoleh penguatan ideologi Pancasila, wawasan kebangsaan, dan pendidikan politik	400 Orang	1.800 Orang	3.000 Orang	3.300 Orang	4.200 Orang	Ditjen Polpum
2.	Jumlah provinsi yang mendapatkan penguatan demokrasi	34 Provinsi	34 Provinsi	34 Provinsi	34 Provinsi	34 Provinsi	Ditjen Polpum
3.	Jumlah peraturan perundang-undangan dan pedoman bidang politik	2 Peraturan	2 Peraturan	2 Peraturan	N/A	N/A	Ditjen Polpum
4.	Jumlah pengurus partai politik yang memperoleh penguatan ideologi Pancasila, wawasan kebangsaan, dan pendidikan politik	100 Orang	200 Orang	500 Orang	700 Orang	800 Orang	Ditjen Polpum
5.	Jumlah masyarakat yang mendapatkan pendidikan politik	3.000 Orang	5.000 Orang	6.000 Orang	8.000 Orang	10.000 Orang	Ditjen Polpum
6.	Persentase Timdu PKS Provinsi yang melaksanakan RAD secara efektif	61%	62%	63%	64%	65%	Ditjen Polpum
7.	Jumlah aparatur pusat dan daerah yang ditingkatkan kapasitasnya dibidang kewaspadaan dini dan deteksi dini tingkat dasar	600 Orang	2.000 Orang	2.200 Orang	2.400 Orang	3.000 Orang	Ditjen Polpum
8.	Jumlah Bantuan Keuangan yang tersalurkan kepada Partai Politik yang mendapatkan kursi di DPR-RI	126.376. 418 Suara Sah	126.376. 418 Suara Sah	126.376. 418 Suara Sah	126.376. 418 Suara Sah	126.376. 418 Suara Sah	Ditjen Polpum
9.	Jumlah kesepakatan Perundingan Batas dan Kerjasama Wilayah Negara	6 Kesepaka- tan	5 Kesepaka- tan	5 Kesepaka- tan	5 Kesepaka- tan	5 Kesepaka- tan	Ditjen Bina Adwil

MENTERI DALAM NEGERI
REPUBLIK INDONESIA,

ttd.

MUHAMMAD TITO KARNAVIAN