



GUBERNUR KALIMANTAN UTARA

PERATURAN GUBERNUR KALIMANTAN UTARA NOMOR 46 TAHUN 2020

TENTANG

PENJABARAN PERTANGGUNGJAWABAN PELAKSANAAN ANGGARAN PENDAPATAN DAN BELANJA DAERAH PROVINSI KALIMANTAN UTARA TAHUN ANGGARAN 2019

DENGAN RAHMAT TUHAN YANG MAHA ESA

GUBERNUR KALIMANTAN UTARA,

- Menimbang** : bahwa untuk melaksanakan ketentuan dalam Pasal 11 Peraturan Daerah Provinsi Kalimantan Utara Nomor 5 Tahun 2020 tentang Pertanggungjawaban Pelaksanaan Anggaran Pendapatan dan Belanja Daerah Tahun Anggaran 2019, maka perlu menetapkan Peraturan Gubernur tentang Penjabaran Pertanggungjawaban Pelaksanaan Anggaran Pendapatan dan Belanja Daerah Tahun Anggaran 2019.
- Mengingat** : 1. Undang-Undang Nomor 17 Tahun 2003 tentang Keuangan Negara (Lembaran Negara Republik Indonesia Tahun 2003 Nomor 47, Tambahan Lembaran Negara Republik Indonesia Nomor 4286);
2. Undang-Undang Nomor 1 Tahun 2004 tentang Perbendaharaan Negara (Lembaran Negara Republik Indonesia Tahun 2004 Nomor 5, Tambahan Lembaran Negara Republik Indonesia Nomor 4355);
3. Undang-Undang Nomor 15 Tahun 2004 tentang Pemeriksaan Pengelolaan dan Tanggung Jawab Keuangan Negara (Lembaran Negara Republik Indonesia Tahun 2004 Nomor 66, Tambahan Lembaran Negara Republik Indonesia Nomor 4400);
4. Undang-Undang Nomor 25 Tahun 2004 tentang Sistem Perencanaan Pembangunan Nasional (Lembaran Negara Republik Indonesia Tahun 2004 Nomor 104, Tambahan Lembaran Negara Republik Indonesia Nomor 4421);

Keuangan Pimpinan dan Anggota DPRD (Lembaran Negara Republik Indonesia Tahun 2006 Nomor 90, Tambahan Lembaran Negara Republik Indonesia Nomor 4659);

12. Peraturan Pemerintah Nomor 23 Tahun 2005 tentang Pengelolaan Keuangan Badan Layanan Umum (Lembaran Negara Republik Indonesia Tahun 2005 Nomor 48, Tambahan Lembaran Negara Republik Indonesia Nomor 4502), sebagaimana telah diubah dengan Peraturan Pemerintah Nomor 74 Tahun 2012 tentang Perubahan Atas Peraturan Pemerintah Nomor 23 Tahun 2005 tentang Pengelolaan Keuangan Badan Layanan Umum (Lembaran Negara Republik Indonesia Tahun 2012 Nomor 171, Tambahan Lembaran Negara Republik Indonesia Nomor 5340);
13. Peraturan Pemerintah Nomor 55 Tahun 2005 tentang Dana Perimbangan (Lembaran Negara Republik Indonesia Tahun 2005 Nomor 137, Tambahan Lembaran Negara Republik Indonesia Nomor 4575);
14. Peraturan Pemerintah Nomor 56 Tahun 2005 tentang Sistem Informasi Keuangan Daerah (Lembaran Negara Republik Indonesia Tahun 2005 Nomor 138, Tambahan Lembaran Negara Republik Indonesia Nomor 4576), sebagaimana telah diubah dengan Peraturan Pemerintah Nomor 65 Tahun 2010 tentang Perubahan Atas Peraturan Pemerintah Nomor 56 Tahun 2005 tentang Sistem Informasi Keuangan Daerah (Lembaran Negara Republik Indonesia Tahun 2010 Nomor 110, Tambahan Lembaran Negara Republik Indonesia Nomor 5155);
15. Peraturan Pemerintah Nomor 58 Tahun 2005 tentang Pengelolaan Keuangan Daerah (Lembaran Negara Republik Indonesia Tahun 2005 Nomor 140, Tambahan Lembaran Negara Republik Indonesia Nomor 4578);
16. Peraturan Pemerintah Nomor 79 Tahun 2005 tentang Pedoman Pembinaan dan Pengawasan Penyelenggaraan Pemerintah Daerah (Lembaran Negara Republik Indonesia Tahun 2005 Nomor 165, Tambahan Lembaran Negara Republik Indonesia Nomor 4593);
17. Peraturan Pemerintah Nomor 8 Tahun 2006 tentang Pelaporan dan Kinerja Instansi Pemerintah (Lembaran Negara Republik Indonesia Tahun 2006 Nomor 25, Tambahan Lembaran Negara Republik Indonesia Nomor 4614);

18. Peraturan Pemerintah Nomor 38 Tahun 2007 tentang Pembagian Urusan Pemerintahan Antara Pemerintah, Pemerintahan Daerah Provinsi dan Pemerintahan Daerah Kabupaten/Kota (Lembaran Negara Republik Indonesia Tahun 2007 Nomor 82, Tambahan Lembaran Negara Republik Indonesia Nomor 4737);
19. Peraturan Pemerintah Nomor 39 Tahun 2007 tentang Pengelolaan Uang Negara/Daerah (Lembaran Negara Republik Indonesia Tahun 2007 Nomor 83, Tambahan Lembaran Negara Republik Indonesia Nomor 4738);
20. Peraturan Pemerintah Nomor 5 Tahun 2009 tentang Bantuan Keuangan kepada Partai Politik (Lembaran Negara Republik Indonesia Tahun 2009 Nomor 18, Tambahan Lembaran Negara Republik Indonesia Nomor 4972), sebagaimana telah diubah dengan Peraturan Pemerintah Nomor 83 Tahun 2012 tentang Perubahan Atas Peraturan Pemerintah Nomor 5 Tahun 2009 tentang Bantuan Keuangan Kepada Partai Politik (Lembaran Negara Republik Indonesia Tahun 2012 Nomor 195, Tambahan Lembaran Negara Republik Indonesia Nomor 5351);
21. Peraturan Pemerintah Nomor 71 Tahun 2010 tentang Standar Akutansi Pemerintahan (Lembaran Negara Republik Indonesia Tahun 2010 Nomor 123, Tambahan Lembaran Negara Republik Indonesia Nomor 5165);
22. Peraturan Pemerintah Nomor 30 Tahun 2011 tentang Pinjaman Daerah (Lembaran Negara Republik Indonesia Tahun 2011 Nomor 59, Tambahan Lembaran Negara Republik Indonesia Nomor 5219);
23. Peraturan Pemerintah Nomor 2 Tahun 2012 tentang Hibah Daerah (Lembaran Negara Republik Indonesia Tahun 2012 Nomor 5, Tambahan Lembaran Negara Republik Indonesia Nomor 5272);
24. Peraturan Pemerintah Nomor 27 Tahun 2014 tentang Pengelolaan Barang Milik Negara/Daerah (Lembaran Negara Republik Indonesia Tahun 2014 Nomor 92, Tambahan Lembaran Negara Republik Indonesia Nomor 5533);
25. Peraturan Menteri Dalam Negeri Nomor 13 Tahun 2006 tentang Pedoman Pengelolaan Keuangan Daerah, sebagaimana telah diubah beberapa kali terakhir dengan Peraturan Menteri Dalam Negeri Nomor 21 Tahun 2011 tentang Perubahan Kedua

Atas Peraturan Menteri Dalam Negeri Nomor 13 Tahun 2006 tentang Pedoman Pengelolaan Keuangan Daerah (Berita Negara Republik Indonesia Tahun 2011 Nomor 310);

26. Peraturan Menteri Dalam Negeri Nomor 32 Tahun 2011 tentang Pedoman Pemberian Hibah dan Bantuan Sosial Yang Bersumber Dari Anggaran Pendapatan dan Belanja Daerah (Berita Negara Republik Indonesia Tahun 2011 Nomor 450), sebagaimana telah diubah beberapa kali terakhir dengan Peraturan Menteri Dalam Negeri Nomor 14 Tahun 2016 tentang Perubahan Kedua Atas Peraturan Menteri Dalam Negeri Nomor 32 Tahun 2011 tentang Pedoman Pemberian Hibah dan Bantuan Sosial Yang Bersumber Dari Anggaran Pendapatan dan Belanja Daerah (Berita Negara Republik Indonesia Tahun 2016 Nomor 541);
27. Peraturan Menteri Dalam Negeri Nomor 64 Tahun 2013 tentang Penerapan Standar Akuntansi Pemerintah Berbasis Akrual Pada Pemerintah Daerah (Berita Negara Republik Indonesia Tahun 2013 Nomor 1425);
28. Peraturan Menteri Dalam Negeri Nomor 77 tahun 2014 tentang Pedoman Tata Cara Penghitungan, Penganggaran Dalam APBD, dan Tertib Administrasi Pengajuan, Penyaluran, dan Laporan Pertanggungjawaban Penggunaan Bantuan Keuangan Partai Politik (Berita Negara Republik Indonesia Tahun 2014 Nomor 1744);
29. Peraturan Menteri Dalam Negeri Nomor 80 Tahun 2015 tentang Pembentukan Produk Hukum Daerah (Berita Negara Republik Indonesia Tahun 2015 Nomor 2036), sebagaimana telah diubah dengan Peraturan Menteri Dalam Negeri Nomor 120 Tahun 2018 tentang Perubahan Atas Peraturan Menteri Dalam Negeri Nomor 80 Tahun 2015 tentang Pembentukan Produk Hukum Daerah (Berita Negara Republik Indonesia Tahun 2019 Nomor 157);
30. Peraturan Menteri Dalam Negeri Nomor 19 Tahun 2016 tentang Pedoman Pengelolaan Barang Milik Daerah (Berita Negara Republik Indonesia Tahun 2016 Nomor 547);
31. Peraturan Menteri Dalam Negeri Nomor 38 Tahun 2018 tentang Pedoman Penyusunan Anggaran Pendapatan dan Belanja Daerah Tahun 2019 (Berita Negara Republik Indonesia Tahun 2018 Nomor 701);

32. Peraturan Daerah Provinsi Kalimantan Utara Nomor 13 Tahun 2018 tentang Anggaran Pendapatan dan Belanja Daerah Tahun Anggaran 2018 (Lembaran Daerah Tahun 2017 Nomor 6);
33. Peraturan Daerah Kalimantan Utara Nomor 13 Tahun 2019 tentang Pertanggungjawaban Pelaksanaan Anggaran Pendapatan dan Belanja Daerah Tahun Anggaran 2018 (Lembaran Daerah Tahun 2019 Nomor 13).
34. Peraturan Daerah Provinsi Kalimantan Utara Nomor 14 Tahun 2019 tentang Perubahan Anggaran Pendapatan dan Belanja Daerah Tahun Anggaran 2018 (Lembaran Daerah Tahun 2019 Nomor 14);
35. Peraturan Daerah Provinsi Kalimantan Utara Nomor 5 Tahun 2020 tentang Pertanggungjawaban Pelaksanaan Anggaran Pendapatan dan Belanja Daerah Tahun Anggaran 2019 (Lembaran Daerah Tahun 2020 Nomor 5).

MEMUTUSKAN:

Menetapkan : PERATURAN GUBERNUR TENTANG PENJABARAN PERTANGGUNGJAWABAN PELAKSANAAN ANGGARAN PENDAPATAN DAN BELANJA DAERAH PROVINSI KALIMANTAN UTARA TAHUN ANGGARAN 2019.

Pasal 1

Laporan Realisasi Anggaran terdiri atas:

1. Pendapatan		
a. Pendapatan Asli Daerah	Rp	655.846.206.222,83
b. Dana Perimbangan	Rp	1.953.289.844.101,00
c. Lain-Lain Pendapatan Daerah Yang Sah	Rp	936.370.000,00
Jumlah Pendapatan	Rp	2.610.072.420.323,83
2. Belanja		
a. Belanja Tidak Langsung	Rp	1.062.174.813.319,08
1. Belanja Pegawai	Rp	581.809.785.889,10
2. Belanja Bunga	Rp	0,00
3. Belanja Subsidi	Rp	20.676.419.002,86
4. Belanja Hibah	Rp	173.417.135.506,00
5. Belanja Bantuan Sosial	Rp	1.618.611.794,00
6. Belanja Bagi Hasil kepada Provinsi/Kabupaten/Kota dan Pemerintah Desa	Rp	213.133.917.381,35

7.	Belanja Bantuan Keuangan kepada Provinsi/Kabupaten/Kota dan Pemerintahan Desa	Rp	71.518.943.745,77
8.	Belanja Tidak Terduga	Rp	0,00
b.	Belanja Langsung	Rp	1.354.303.538.340,46
1.	Belanja Pegawai	Rp	146.852.197.614,00
2.	Belanja Barang dan Jasa	Rp	640.079.617.013,71
3.	Belanja Modal	Rp	567.371.723.712,75
Jumlah Belanja		Rp	2.416.478.351.659,54
Surplus / (Defisit)		Rp	193.594.068.664,29
<hr/>			
3.	Pembiayaan Daerah		
a.	Penerimaan	Rp	187.845.713.313,26
b.	Pengeluaran		27.500.000.000,00
		Rp	
Pembiayaan Netto		Rp	160.345.713.313,26
Sisa Lebih Pembiayaan Anggaran (Silpa)		Rp	353.939.781.977,55
<hr/>			

Pasal 2

Ringkasan Laporan Realisasi Anggaran sebagaimana dimaksud dalam Pasal 1 tercantum dalam Lampiran I Peraturan Gubernur ini.

Pasal 3

Ringkasan Laporan Realisasi Anggaran sebagaimana dimaksud dalam Pasal 2 dirinci lebih lanjut kedalam Penjabaran Laporan Realisasi Anggaran.

Pasal 4

Penjabaran Laporan Realisasi Anggaran sebagaimana dimaksud dalam Pasal 3 tercantum dalam Lampiran II Peraturan Gubernur ini.

Pasal 5

Lampiran sebagaimana dimaksud dalam Pasal 2 dan Pasal 4 merupakan bagian yang tidak terpisahkan dari Peraturan Gubernur ini.

Pasal 6

Peraturan Gubernur ini mulai berlaku pada tanggal diundangkan.

Agar setiap orang mengetahuinya, memerintahkan pengundangan Peraturan Gubernur ini dengan penempatannya dalam Berita Daerah Provinsi Kalimantan Utara.

Ditetapkan di Tanjung Selor
pada tanggal 10 September 2020

GUBERNUR KALIMANTAN UTARA,



IRIANTO LAMBRIE

Pasal 6

Peraturan Gubernur ini mulai berlaku pada tanggal diundangkan.

Agar setiap orang mengetahuinya, memerintahkan pengundangan Peraturan Gubernur ini dengan penempatannya dalam Berita Daerah Provinsi Kalimantan Utara.

Ditetapkan di Tanjung Selor
pada tanggal 10 September 2020

GUBERNUR KALIMANTAN UTARA,

ttd

IRIANTO LAMBRIE

Diundangkan di Tanjung Selor
pada tanggal 10 September 2020

SEKRETARIS DAERAH PROVINSI KALIMANTAN UTARA,






SURIANSYAH

BERITA DAERAH PROVINSI KALIMANTAN UTARA TAHUN 2020 NOMOR 46

Pasal 6

Peraturan Gubernur ini mulai berlaku pada tanggal diundangkan.

Agar setiap orang mengetahuinya, memerintahkan pengundangan Peraturan Gubernur ini dengan penempatannya dalam Berita Daerah Provinsi Kalimantan Utara.

No.	N A M A	J A B A T A N	P A R A F
1	Pamli, SE, M.Si.	Plt. Asisten Administrasi Umum	
2	Taufik Hidayat, S.TP, M.Si.	Plt. Kepala Biro Hukum	
3	Denny Harianto, SE, MM.	Plt. Kepala BPKAD	

Ditetapkan di Tanjung Selor
pada tanggal 10 September 2020

GUBERNUR KALIMANTAN UTARA,

ttd

IRIANTO LAMBRIE

Diundangkan di Tanjung Selor
pada tanggal 10 September 2020

SEKRETARIS DAERAH PROVINSI KALIMANTAN UTARA,



SURIANSYAH

BERITA DAERAH PROVINSI KALIMANTAN UTARA TAHUN 2020 NOMOR 46



PEMERINTAH PROVINSI KALIMANTAN UTARA
RINGKASAN LAPORAN REALISASI ANGGARAN PENDAPATAN DAN BELANJA DAERAH

TAHUN ANGGARAN 2019

NOMOR URUT	URAIAN	JUMLAH (Rp)		BERTAMBAH / (BERKURANG)	
		ANGGARAN SETELAH PERUBAHAN	REALISASI	(Rp)	(%)
1	2	3	4	5	6
1	PENDAPATAN	2.636.616.427.854,99	2.610.072.420.323,83	(26.544.007.531,16)	98,99
1.1	PENDAPATAN ASLI DAERAH	625.659.115.002,99	655.846.206.222,83	30.187.091.219,84	104,82
1.1.1	Pendapatan Pajak Daerah	400.021.635.615,00	417.536.961.744,00	17.515.326.129,00	104,38
1.1.2	Hasil Retribusi Daerah	20.310.000.000,00	5.905.454.587,00	(14.404.545.413,00)	29,08
1.1.3	Hasil Pengelolaan Kekayaan Daerah yang Dipisahkan	11.428.544.713,99	11.428.544.713,99	0,00	100,00
1.1.4	Lain-lain Pendapatan Asli Daerah yang Sah	193.898.934.674,00	220.975.245.177,84	27.076.310.503,84	113,96
1.2	DANA PERIMBANGAN	2.010.662.112.852,00	1.953.289.844.101,00	(57.372.268.751,00)	97,15
1.2.1	Bagi Hasil Pajak/Bagi Hasil Bukan Pajak	443.486.439.852,00	401.447.194.262,00	(42.039.245.590,00)	90,52
1.2.2	Dana Alokasi Umum	1.209.517.808.000,00	1.209.517.808.000,00	0,00	100,00
1.2.3	Dana Alokasi Khusus	357.657.865.000,00	342.324.841.839,00	(15.333.023.161,00)	95,71
1.3	LAIN-LAIN PENDAPATAN DAERAH YANG SAH	295.200.000,00	936.370.000,00	641.170.000,00	317,20
1.3.1	Pendapatan Hibah	295.200.000,00	936.370.000,00	641.170.000,00	317,20
1.3.6	Pendapatan Lainnya	0,00	0,00	0,00	0,00
2	BELANJA	2.796.962.141.168,25	2.416.478.351.659,54	(380.483.789.508,71)	86,40
2.1	BELANJA TIDAK LANGSUNG	1.169.046.659.473,50	1.062.174.813.319,08	(106.871.846.154,42)	90,86
2.1.1	Belanja Pegawai	609.812.734.731,00	581.809.785.889,10	(28.002.948.841,90)	95,41
2.1.2	Belanja Bunga	0,00	0,00	0,00	0,00
2.1.3	Belanja Subsidi	23.160.874.825,00	20.676.419.002,86	(2.484.455.822,14)	89,27
2.1.4	Belanja Hibah	189.378.708.500,00	173.417.135.506,00	(15.961.572.994,00)	91,57
2.1.5	Belanja Bantuan Sosial	3.000.000.000,00	1.618.611.794,00	(1.381.388.206,00)	53,95
2.1.6	Belanja Bagi Hasil kepada Provinsi/Kabupaten/Kota dan Pemerintah Desa	213.487.424.931,50	213.133.917.381,35	(353.507.550,15)	99,83
2.1.7	Belanja Bantuan Keuangan kepada Provinsi/Kabupaten/Kota dan Pemerintahan Desa	128.206.916.486,00	71.518.943.745,77	(56.687.972.740,23)	55,78
2.1.8	Belanja Tidak Terduga	2.000.000.000,00	0,00	(2.000.000.000,00)	0,00
2.2	BELANJA LANGSUNG	1.627.915.481.694,75	1.354.303.538.340,46	(273.611.943.354,29)	83,19
2.2.1	Belanja Pegawai	165.657.358.954,02	146.852.197.614,00	(18.805.161.340,02)	88,65
2.2.2	Belanja Barang dan Jasa	812.169.724.006,39	640.079.617.013,71	(172.090.106.992,68)	78,81
2.2.3	Belanja Modal	650.088.398.734,34	567.371.723.712,75	(82.716.675.021,59)	87,28

NOMOR URUT	URAIAN	JUMLAH (Rp)		BERTAMBAH / (BERKURANG)	
		ANGGARAN SETELAH PERUBAHAN	REALISASI	(Rp)	(%)
1	2	3	4	5	6
	SURPLUS / (DEFISIT)	(160.345.713.313,26)	193.594.068.664,29	353.939.781.977,55	(120,74)
3	PEMBIAYAAN DAERAH				
3.1	PENERIMAAN PEMBIAYAAN DAERAH	187.845.713.313,26	187.845.713.313,26	0,00	100,00
3.1.1	Sisa Lebih Perhitungan Anggaran Tahun Anggaran Sebelumnya	187.845.713.313,26	187.845.713.313,26	0,00	100,00
3.1.4	Penerimaan Pinjaman Daerah	0,00	0,00	0,00	0,00
3.2	PENGELUARAN PEMBIAYAAN DAERAH	27.500.000.000,00	27.500.000.000,00	0,00	100,00
3.2.2	Penyertaan Modal (Investasi) Pemerintah Daerah	27.500.000.000,00	27.500.000.000,00	0,00	100,00
	PEMBIAYAAN NETTO	160.345.713.313,26	160.345.713.313,26	0,00	100,00
	SISA LEBIH PEMBIAYAAN ANGGARAN TAHUN BERKENAAN	0,00	353.939.781.977,55	353.939.781.977,55	0,00

TANJUNG SELOR, 10 September 2020

GUBERNUR



IRIANTO LAMBRIE



PEMERINTAH PROVINSI KALIMANTAN UTARA
RINGKASAN LAPORAN REALISASI ANGGARAN PENDAPATAN DAN BELANJA DAERAH

TAHUN ANGGARAN 2019

NOMOR URUT	URAIAN	JUMLAH (Rp)		BERTAMBAH / (BERKURANG)	
		ANGGARAN SETELAH PERUBAHAN	REALISASI	(Rp)	(%)
1	2	3	4	5	6
1	PENDAPATAN	2.636.616.427.854,99	2.610.072.420.323,83	(26.544.007.531,16)	98,99
1.1	PENDAPATAN ASLI DAERAH	625.659.115.002,99	655.846.206.222,83	30.187.091.219,84	104,82
1.1.1	Pendapatan Pajak Daerah	400.021.635.615,00	417.536.961.744,00	17.515.326.129,00	104,38
1.1.2	Hasil Retribusi Daerah	20.310.000.000,00	5.905.454.587,00	(14.404.545.413,00)	29,08
1.1.3	Hasil Pengelolaan Kekayaan Daerah yang Dipisahkan	11.428.544.713,99	11.428.544.713,99	0,00	100,00
1.1.4	Lain-lain Pendapatan Asli Daerah yang Sah	193.898.934.674,00	220.975.245.177,84	27.076.310.503,84	113,96
1.2	DANA PERIMBANGAN	2.010.662.112.852,00	1.953.289.844.101,00	(57.372.268.751,00)	97,15
1.2.1	Bagi Hasil Pajak/Bagi Hasil Bukan Pajak	443.486.439.852,00	401.447.194.262,00	(42.039.245.590,00)	90,52
1.2.2	Dana Alokasi Umum	1.209.517.808.000,00	1.209.517.808.000,00	0,00	100,00
1.2.3	Dana Alokasi Khusus	357.657.865.000,00	342.324.841.839,00	(15.333.023.161,00)	95,71
1.3	LAIN-LAIN PENDAPATAN DAERAH YANG SAH	295.200.000,00	936.370.000,00	641.170.000,00	317,20
1.3.1	Pendapatan Hibah	295.200.000,00	936.370.000,00	641.170.000,00	317,20
1.3.6	Pendapatan Lainnya	0,00	0,00	0,00	0,00
2	BELANJA	2.796.962.141.168,25	2.416.478.351.659,54	(380.483.789.508,71)	86,40
2.1	BELANJA TIDAK LANGSUNG	1.169.046.659.473,50	1.062.174.813.319,08	(106.871.846.154,42)	90,86
2.1.1	Belanja Pegawai	609.812.734.731,00	581.809.785.889,10	(28.002.948.841,90)	95,41
2.1.2	Belanja Bunga	0,00	0,00	0,00	0,00
2.1.3	Belanja Subsidi	23.160.874.825,00	20.676.419.002,86	(2.484.455.822,14)	89,27
2.1.4	Belanja Hibah	189.378.708.500,00	173.417.135.506,00	(15.961.572.994,00)	91,57
2.1.5	Belanja Bantuan Sosial	3.000.000.000,00	1.618.611.794,00	(1.381.388.206,00)	53,95
2.1.6	Belanja Bagi Hasil kepada Provinsi/Kabupaten/Kota dan Pemerintah Desa	213.487.424.931,50	213.133.917.381,35	(353.507.550,15)	99,83
2.1.7	Belanja Bantuan Keuangan kepada Provinsi/Kabupaten/Kota dan Pemerintahan Desa	128.206.916.486,00	71.518.943.745,77	(56.687.972.740,23)	55,78
2.1.8	Belanja Tidak Terduga	2.000.000.000,00	0,00	(2.000.000.000,00)	0,00
2.2	BELANJA LANGSUNG	1.627.915.481.694,75	1.354.303.538.340,46	(273.611.943.354,29)	83,19
2.2.1	Belanja Pegawai	165.657.358.954,02	146.852.197.614,00	(18.805.161.340,02)	88,65
2.2.2	Belanja Barang dan Jasa	812.169.724.006,39	640.079.617.013,71	(172.090.106.992,68)	78,81
2.2.3	Belanja Modal	650.088.398.734,34	567.371.723.712,75	(82.716.675.021,59)	87,28

KODE REKENING	URAIAN	JUMLAH (Rp)		BERTAMBAH / (BERKURANG)		PENJELASAN
		ANGGARAN SETELAH PERUBAHAN	REALISASI	(Rp)	(%)	
1	2	3	4	5	6	7
5.2.25.04.2.10.09	Belanja Sewa Peralatan dan Perlengkapan Lainnya	5.000.000,00	3.200.000,00	(1.800.000,00)	64,00	
5.2.25.04.2.11	Belanja Makanan dan Minuman	5.600.000,00	5.104.181,00	(495.819,00)	91,15	
5.2.25.04.2.11.04	Belanja Makanan dan Minuman Pelatihan/Kegiatan	5.600.000,00	5.104.181,00	(495.819,00)	91,15	
5.2.25.04.2.14	Belanja Pakaian khusus dan hari-hari tertentu	15.000.000,00	3.960.000,00	(11.040.000,00)	26,40	
5.2.25.04.2.14.04	Belanja Pakaian Olahraga	15.000.000,00	3.960.000,00	(11.040.000,00)	26,40	
5.2.25.04.2.15	Belanja Perjalanan Dinas	214.970.000,00	194.031.403,00	(20.938.597,00)	90,26	
5.2.25.04.2.15.01	Belanja Perjalanan Dinas Dalam Daerah	54.600.000,00	34.240.000,00	(20.360.000,00)	62,71	
5.2.25.04.2.15.02	Belanja Perjalanan Dinas Luar Daerah	160.370.000,00	159.791.403,00	(578.597,00)	99,64	
5.2.25.04.2.17	Belanja Kursus, Pelatihan, Sosialisasi dan Bimbingan Teknis PNS	20.000.000,00	4.200.000,00	(15.800.000,00)	21,00	
5.2.25.04.2.17.02	Belanja Sosialisasi	20.000.000,00	4.200.000,00	(15.800.000,00)	21,00	
	SURPLUS / (DEFISIT)	(20.430.935.624,20)	(17.136.338.952,00)	3.294.596.672,20	83,87	

TANJUNG SELOR, 10 September 2020
GUBERNUR



IRIANTO LAMBRIE







PEMERINTAH PROVINSI KALIMANTAN UTARA
RINGKASAN LAPORAN REALISASI ANGGARAN PENDAPATAN DAN BELANJA DAERAH
 TAHUN ANGGARAN 2019

NOMOR URUT	URAIAN	JUMLAH (Rp)		BERTAMBAH / (BERKURANG)	
		ANGGARAN SETELAH PERUBAHAN	REALISASI	(Rp)	(%)
1	2	3	4	5	6
1	PENDAPATAN	2.636.616.427.854,99	2.610.072.420.323,83	(26.544.007.531,16)	98,99
1.1	PENDAPATAN ASLI DAERAH	625.659.115.002,99	655.846.206.222,83	30.187.091.219,84	104,82
1.1.1	Pendapatan Pajak Daerah	400.021.635.615,00	417.536.961.744,00	17.515.326.129,00	104,38
1.1.2	Hasil Retribusi Daerah	20.310.000.000,00	5.905.454.587,00	(14.404.545.413,00)	29,08
1.1.3	Hasil Pengelolaan Kekayaan Daerah yang Dipisahkan	11.428.544.713,99	11.428.544.713,99	0,00	100,00
1.1.4	Lain-lain Pendapatan Asli Daerah yang Sah	193.898.934.674,00	220.975.245.177,84	27.076.310.503,84	113,96
1.2	DANA PERIMBANGAN	2.010.662.112.852,00	1.953.289.844.101,00	(57.372.268.751,00)	97,15
1.2.1	Bagi Hasil Pajak/Bagi Hasil Bukan Pajak	443.486.439.852,00	401.447.194.262,00	(42.039.245.590,00)	90,52
1.2.2	Dana Alokasi Umum	1.209.517.808.000,00	1.209.517.808.000,00	0,00	100,00
1.2.3	Dana Alokasi Khusus	357.657.865.000,00	342.324.841.839,00	(15.333.023.161,00)	95,71
1.3	LAIN-LAIN PENDAPATAN DAERAH YANG SAH	295.200.000,00	936.370.000,00	641.170.000,00	317,20
1.3.1	Pendapatan Hibah	295.200.000,00	936.370.000,00	641.170.000,00	317,20
1.3.6	Pendapatan Lainnya	0,00	0,00	0,00	0,00
2	BELANJA	2.796.962.141.168,25	2.416.478.351.659,54	(380.483.789.508,71)	86,40
2.1	BELANJA TIDAK LANGSUNG	1.169.046.659.473,50	1.062.174.813.319,08	(106.871.846.154,42)	90,86
2.1.1	Belanja Pegawai	609.812.734.731,00	581.809.785.889,10	(28.002.948.841,90)	95,41
2.1.2	Belanja Bunga	0,00	0,00	0,00	0,00
2.1.3	Belanja Subsidi	23.160.874.825,00	20.676.419.002,86	(2.484.455.822,14)	89,27
2.1.4	Belanja Hibah	189.378.708.500,00	173.417.135.506,00	(15.961.572.994,00)	91,57
2.1.5	Belanja Bantuan Sosial	3.000.000.000,00	1.618.611.794,00	(1.381.388.206,00)	53,95
2.1.6	Belanja Bagi Hasil kepada Provinsi/Kabupaten/Kota dan Pemerintah Desa	213.487.424.931,50	213.133.917.381,35	(353.507.550,15)	99,83
2.1.7	Belanja Bantuan Keuangan kepada Provinsi/Kabupaten/Kota dan Pemerintahan Desa	128.206.916.486,00	71.518.943.745,77	(56.687.972.740,23)	55,78
2.1.8	Belanja Tidak Terduga	2.000.000.000,00	0,00	(2.000.000.000,00)	0,00
2.2	BELANJA LANGSUNG	1.627.915.481.694,75	1.354.303.538.340,46	(273.611.943.354,29)	83,19
2.2.1	Belanja Pegawai	165.657.358.954,02	146.852.197.614,00	(18.805.161.340,02)	88,65
2.2.2	Belanja Barang dan Jasa	812.169.724.006,39	640.079.617.013,71	(172.090.106.992,68)	78,81
2.2.3	Belanja Modal	650.088.398.734,34	567.371.723.712,75	(82.716.675.021,59)	87,28

NOMOR URUT	URAIAN	JUMLAH (Rp)		BERTAMBAH / (BERKURANG)	
		ANGGARAN SETELAH PERUBAHAN	REALISASI	(Rp)	(%)
1	2	3	4	5	6
	SURPLUS / (DEFISIT)	(160.345.713.313,26)	193.594.068.664,29	353.939.781.977,55	(120,74)
3	PEMBIAYAAN DAERAH				
3.1	PENERIMAAN PEMBIAYAAN DAERAH	187.845.713.313,26	187.845.713.313,26	0,00	100,00
3.1.1	Sisa Lebih Perhitungan Anggaran Tahun Anggaran Sebelumnya	187.845.713.313,26	187.845.713.313,26	0,00	100,00
3.1.4	Penerimaan Pinjaman Daerah	0,00	0,00	0,00	0,00
3.2	PENGELUARAN PEMBIAYAAN DAERAH	27.500.000.000,00	27.500.000.000,00	0,00	100,00
3.2.2	Penyertaan Modal (Investasi) Pemerintah Daerah	27.500.000.000,00	27.500.000.000,00	0,00	100,00
	PEMBIAYAAN NETTO	160.345.713.313,26	160.345.713.313,26	0,00	100,00
	SISA LEBIH PEMBIAYAAN ANGGARAN TAHUN BERKENAAN	0,00	353.939.781.977,55	353.939.781.977,55	0,00

TANJUNG SELOR, 10 September 2020
GUBERNUR

No	Nama	Jabatan	Paraf
1	Dr. H. Sunansyah, M.AP.	Sekretaris Daerah	
2	Ramli, SE, M.Si.	Pt. Asisten Administrasi Umum	
3	Taufik Hidayat, STP, MSi.	Pt. Kepala Biro Hukum	
4	Denny Harianto, SE, MM.	Pt. Kepala BPKAD	


IRIANTO LAMBRIE



PEMERINTAH PROVINSI KALIMANTAN UTARA
RINGKASAN LAPORAN REALISASI ANGGARAN PENDAPATAN DAN BELANJA DAERAH

TAHUN ANGGARAN 2019

NOMOR URUT	URAIAN	JUMLAH (Rp)		BERTAMBAH / (BERKURANG)	
		ANGGARAN SETELAH PERUBAHAN	REALISASI	(Rp)	(%)
1	2	3	4	5	6
1	PENDAPATAN	2.636.616.427.854,99	2.610.072.420.323,83	(26.544.007.531,16)	98,99
1.1	PENDAPATAN ASLI DAERAH	625.659.115.002,99	655.846.206.222,83	30.187.091.219,84	104,82
1.1.1	Pendapatan Pajak Daerah	400.021.635.615,00	417.536.961.744,00	17.515.326.129,00	104,38
1.1.2	Hasil Retribusi Daerah	20.310.000.000,00	5.905.454.587,00	(14.404.545.413,00)	29,08
1.1.3	Hasil Pengelolaan Kekayaan Daerah yang Dipisahkan	11.428.544.713,99	11.428.544.713,99	0,00	100,00
1.1.4	Lain-lain Pendapatan Asli Daerah yang Sah	193.898.934.674,00	220.975.245.177,84	27.076.310.503,84	113,96
1.2	DANA PERIMBANGAN	2.010.662.112.852,00	1.953.289.844.101,00	(57.372.268.751,00)	97,15
1.2.1	Bagi Hasil Pajak/Bagi Hasil Bukan Pajak	443.486.439.852,00	401.447.194.262,00	(42.039.245.590,00)	90,52
1.2.2	Dana Alokasi Umum	1.209.517.808.000,00	1.209.517.808.000,00	0,00	100,00
1.2.3	Dana Alokasi Khusus	357.657.865.000,00	342.324.841.839,00	(15.333.023.161,00)	95,71
1.3	LAIN-LAIN PENDAPATAN DAERAH YANG SAH	295.200.000,00	936.370.000,00	641.170.000,00	317,20
1.3.1	Pendapatan Hibah	295.200.000,00	936.370.000,00	641.170.000,00	317,20
1.3.6	Pendapatan Lainnya	0,00	0,00	0,00	0,00
2	BELANJA	2.796.962.141.168,25	2.416.478.351.659,54	(380.483.789.508,71)	86,40
2.1	BELANJA TIDAK LANGSUNG	1.169.046.659.473,50	1.062.174.813.319,08	(106.871.846.154,42)	90,86
2.1.1	Belanja Pegawai	609.812.734.731,00	581.809.785.889,10	(28.002.948.841,90)	95,41
2.1.2	Belanja Bunga	0,00	0,00	0,00	0,00
2.1.3	Belanja Subsidi	23.160.874.825,00	20.676.419.002,86	(2.484.455.822,14)	89,27
2.1.4	Belanja Hibah	189.378.708.500,00	173.417.135.506,00	(15.961.572.994,00)	91,57
2.1.5	Belanja Bantuan Sosial	3.000.000.000,00	1.618.611.794,00	(1.381.388.206,00)	53,95
2.1.6	Belanja Bagi Hasil kepada Provinsi/Kabupaten/Kota dan Pemerintah Desa	213.487.424.931,50	213.133.917.381,35	(353.507.550,15)	99,83
2.1.7	Belanja Bantuan Keuangan kepada Provinsi/Kabupaten/Kota dan Pemerintahan Desa	128.206.916.486,00	71.518.943.745,77	(56.687.972.740,23)	55,78
2.1.8	Belanja Tidak Terduga	2.000.000.000,00	0,00	(2.000.000.000,00)	0,00
2.2	BELANJA LANGSUNG	1.627.915.481.694,75	1.354.303.538.340,46	(273.611.943.354,29)	83,19
2.2.1	Belanja Pegawai	165.657.358.954,02	146.852.197.614,00	(18.805.161.340,02)	88,65
2.2.2	Belanja Barang dan Jasa	812.169.724.006,39	640.079.617.013,71	(172.090.106.992,68)	78,81
2.2.3	Belanja Modal	650.088.398.734,34	567.371.723.712,75	(82.716.675.021,59)	87,28

NOMOR URUT	URAIAN	JUMLAH (Rp)		BERTAMBAH / (BERKURANG)	
		ANGGARAN SETELAH PERUBAHAN	REALISASI	(Rp)	(%)
1	2	3	4	5	6
	SURPLUS / (DEFISIT)	(160.345.713.313,26)	193.594.068.664,29	353.939.781.977,55	(120,74)
3	PEMBIAYAAN DAERAH				
3.1	PENERIMAAN PEMBIAYAAN DAERAH	187.845.713.313,26	187.845.713.313,26	0,00	100,00
3.1.1	Sisa Lebih Perhitungan Anggaran Tahun Anggaran Sebelumnya	187.845.713.313,26	187.845.713.313,26	0,00	100,00
3.1.4	Penerimaan Pinjaman Daerah	0,00	0,00	0,00	0,00
3.2	PENGELUARAN PEMBIAYAAN DAERAH	27.500.000.000,00	27.500.000.000,00	0,00	100,00
3.2.2	Penyertaan Modal (Investasi) Pemerintah Daerah	27.500.000.000,00	27.500.000.000,00	0,00	100,00
	PEMBIAYAAN NETTO	160.345.713.313,26	160.345.713.313,26	0,00	100,00
	SISA LEBIH PEMBIAYAAN ANGGARAN TAHUN BERKENAAN	0,00	353.939.781.977,55	353.939.781.977,55	0,00

TANJUNG SELOR, 10 September 2020
GUBERNUR


IRIANTO LAMBRIE



PEMERINTAH PROVINSI KALIMANTAN UTARA
RINGKASAN LAPORAN REALISASI ANGGARAN PENDAPATAN DAN BELANJA DAERAH
 TAHUN ANGGARAN 2019

NOMOR URUT	URAIAN	JUMLAH (Rp)		BERTAMBAH / (BERKURANG)	
		ANGGARAN SETELAH PERUBAHAN	REALISASI	(Rp)	(%)
1	2	3	4	5	6
1	PENDAPATAN	2.636.616.427.854,99	2.610.072.420.323,83	(26.544.007.531,16)	98,99
1.1	PENDAPATAN ASLI DAERAH	625.659.115.002,99	655.846.206.222,83	30.187.091.219,84	104,82
1.1.1	Pendapatan Pajak Daerah	400.021.635.615,00	417.536.961.744,00	17.515.326.129,00	104,38
1.1.2	Hasil Retribusi Daerah	20.310.000.000,00	5.905.454.587,00	(14.404.545.413,00)	29,08
1.1.3	Hasil Pengelolaan Kekayaan Daerah yang Dipisahkan	11.428.544.713,99	11.428.544.713,99	0,00	100,00
1.1.4	Lain-lain Pendapatan Asli Daerah yang Sah	193.898.934.674,00	220.975.245.177,84	27.076.310.503,84	113,96
1.2	DANA PERIMBANGAN	2.010.662.112.852,00	1.953.289.844.101,00	(57.372.268.751,00)	97,15
1.2.1	Bagi Hasil Pajak/Bagi Hasil Bukan Pajak	443.486.439.852,00	401.447.194.262,00	(42.039.245.590,00)	90,52
1.2.2	Dana Alokasi Umum	1.209.517.808.000,00	1.209.517.808.000,00	0,00	100,00
1.2.3	Dana Alokasi Khusus	357.657.865.000,00	342.324.841.839,00	(15.333.023.161,00)	95,71
1.3	LAIN-LAIN PENDAPATAN DAERAH YANG SAH	295.200.000,00	936.370.000,00	641.170.000,00	317,20
1.3.1	Pendapatan Hibah	295.200.000,00	936.370.000,00	641.170.000,00	317,20
1.3.6	Pendapatan Lainnya	0,00	0,00	0,00	0,00
2	BELANJA	2.796.962.141.168,25	2.416.478.351.659,54	(380.483.789.508,71)	86,40
2.1	BELANJA TIDAK LANGSUNG	1.169.046.659.473,50	1.062.174.813.319,08	(106.871.846.154,42)	90,86
2.1.1	Belanja Pegawai	609.812.734.731,00	581.809.785.889,10	(28.002.948.841,90)	95,41
2.1.2	Belanja Bunga	0,00	0,00	0,00	0,00
2.1.3	Belanja Subsidi	23.160.874.825,00	20.676.419.002,86	(2.484.455.822,14)	89,27
2.1.4	Belanja Hibah	189.378.708.500,00	173.417.135.506,00	(15.961.572.994,00)	91,57
2.1.5	Belanja Bantuan Sosial	3.000.000.000,00	1.618.611.794,00	(1.381.388.206,00)	53,95
2.1.6	Belanja Bagi Hasil kepada Provinsi/Kabupaten/Kota dan Pemerintah Desa	213.487.424.931,50	213.133.917.381,35	(353.507.550,15)	99,83
2.1.7	Belanja Bantuan Keuangan kepada Provinsi/Kabupaten/Kota dan Pemerintahan Desa	128.206.916.486,00	71.518.943.745,77	(56.687.972.740,23)	55,78
2.1.8	Belanja Tidak Terduga	2.000.000.000,00	0,00	(2.000.000.000,00)	0,00
2.2	BELANJA LANGSUNG	1.627.915.481.694,75	1.354.303.538.340,46	(273.611.943.354,29)	83,19
2.2.1	Belanja Pegawai	165.657.358.954,02	146.852.197.614,00	(18.805.161.340,02)	88,65
2.2.2	Belanja Barang dan Jasa	812.169.724.006,39	640.079.617.013,71	(172.090.106.992,68)	78,81
2.2.3	Belanja Modal	650.088.398.734,34	567.371.723.712,75	(82.716.675.021,59)	87,28

NOMOR URUT	URAIAN	JUMLAH (Rp)		BERTAMBAH / (BERKURANG)	
		ANGGARAN SETELAH PERUBAHAN	REALISASI	(Rp)	(%)
1	2	3	4	5	6
	SURPLUS / (DEFISIT)	(160.345.713.313,26)	193.594.068.664,29	353.939.781.977,55	(120,74)
3	PEMBIAYAAN DAERAH				
3.1	PENERIMAAN PEMBIAYAAN DAERAH	187.845.713.313,26	187.845.713.313,26	0,00	100,00
3.1.1	Sisa Lebih Perhitungan Anggaran Tahun Anggaran Sebelumnya	187.845.713.313,26	187.845.713.313,26	0,00	100,00
3.1.4	Penerimaan Pinjaman Daerah	0,00	0,00	0,00	0,00
3.2	PENGELUARAN PEMBIAYAAN DAERAH	27.500.000.000,00	27.500.000.000,00	0,00	100,00
3.2.2	Penyertaan Modal (Investasi) Pemerintah Daerah	27.500.000.000,00	27.500.000.000,00	0,00	100,00
	PEMBIAYAAN NETTO	160.345.713.313,26	160.345.713.313,26	0,00	100,00
	SISA LEBIH PEMBIAYAAN ANGGARAN TAHUN BERKENAAN	0,00	353.939.781.977,55	353.939.781.977,55	0,00

TANJUNG SELOR, 10 September 2020
GUBERNUR


IRIANTO LAMBRIE

NOMOR URUT	URAIAN	JUMLAH (Rp)		BERTAMBAH / (BERKURANG)	
		ANGGARAN SETELAH PERUBAHAN	REALISASI	(Rp)	(%)
1	2	3	4	5	6
	SURPLUS / (DEFISIT)	(160.345.713.313,26)	193.594.068.664,29	353.939.781.977,55	(120,74)
3	PEMBIAYAAN DAERAH				
3.1	PENERIMAAN PEMBIAYAAN DAERAH	187.845.713.313,26	187.845.713.313,26	0,00	100,00
3.1.1	Sisa Lebih Perhitungan Anggaran Tahun Anggaran Sebelumnya	187.845.713.313,26	187.845.713.313,26	0,00	100,00
3.1.4	Penerimaan Pinjaman Daerah	0,00	0,00	0,00	0,00
3.2	PENGELUARAN PEMBIAYAAN DAERAH	27.500.000.000,00	27.500.000.000,00	0,00	100,00
3.2.2	Penyertaan Modal (Investasi) Pemerintah Daerah	27.500.000.000,00	27.500.000.000,00	0,00	100,00
	PEMBIAYAAN NETTO	160.345.713.313,26	160.345.713.313,26	0,00	100,00
	SISA LEBIH PEMBIAYAAN ANGGARAN TAHUN BERKENAAN	0,00	353.939.781.977,55	353.939.781.977,55	0,00

TANJUNG SELOR, 10 September 2020
GUBERNUR


IRIANTO LAMBRIE



PEMERINTAH PROVINSI KALIMANTAN UTARA
PENJABARAN LAPORAN REALISASI ANGGARAN PENDAPATAN DAN BELANJA DAERAH

TAHUN ANGGARAN 2019

Urusan Pemerintahan : 4 . 06 Urusan Pemerintahan Fungsi Penunjang Penelitian dan Pengembangan
Unit Organisasi : 4 . 06 . 01 BADAN PENGEMBANGAN SUMBER DAYA MANUSIA
Sub Unit Organisasi : 4 . 06 . 01 . 01 BADAN PENGEMBANGAN SUMBER DAYA MANUSIA

KODE REKENING	URAIAN	JUMLAH (Rp)		BERTAMBAH / (BERKURANG)		PENJELASAN
		ANGGARAN SETELAH PERUBAHAN	REALISASI	(Rp)	(%)	
1	2	3	4	5	6	7
5	BELANJA	20.430.935.624,20	17.136.338.952,00	(3.294.596.672,20)	83,87	
5 . 1	BELANJA TIDAK LANGSUNG	3.035.964.080,00	2.883.783.707,00	(152.180.373,00)	94,99	
5 . 1 . 00 . 00 . 1	Belanja Pegawai	3.035.964.080,00	2.883.783.707,00	(152.180.373,00)	94,99	
5 . 1 . 00 . 00 . 1 . 01	Belanja Gaji dan Tunjangan	183.390.071,00	182.430.829,00	(959.242,00)	99,48	
5 . 1 . 00 . 00 . 1 . 01 . 07	Tunjangan PPh/Tunjangan Khusus	183.390.071,00	182.430.829,00	(959.242,00)	99,48	
5 . 1 . 00 . 00 . 1 . 02	Belanja Tambahan Penghasilan PNS	2.852.574.009,00	2.701.352.878,00	(151.221.131,00)	94,70	
5 . 1 . 00 . 00 . 1 . 02 . 01	Tambahan Penghasilan Berdasarkan Beban Kerja	2.852.574.009,00	2.701.352.878,00	(151.221.131,00)	94,70	
5 . 2	BELANJA LANGSUNG	17.394.971.544,20	14.252.555.245,00	(3.142.416.299,20)	81,93	
5 . 2 . 01	Program Pelayanan Administrasi Perkantoran	2.739.501.730,20	2.368.671.307,00	(370.830.423,20)	86,46	
5 . 2 . 01 . 01	<i>Penyediaan Jasa Surat Menyurat</i>	8.000.000,00	5.033.000,00	(2.967.000,00)	62,91	Lokasi: Tanjung Selor Sumber Dana: Pendapatan Asli Daerah (P A D) Keluaran: Jumlah surat yang dikirim
5 . 2 . 01 . 01 . 2	Belanja Barang dan Jasa	8.000.000,00	5.033.000,00	(2.967.000,00)	62,91	
5 . 2 . 01 . 01 . 2 . 01	Belanja Bahan Pakai Habis	5.000.000,00	3.300.000,00	(1.700.000,00)	66,00	
5 . 2 . 01 . 01 . 2 . 01 . 04	Belanja Perangko, Materai Dan Benda Pos Lainnya	5.000.000,00	3.300.000,00	(1.700.000,00)	66,00	
5 . 2 . 01 . 01 . 2 . 03	Belanja Jasa Kantor	3.000.000,00	1.733.000,00	(1.267.000,00)	57,77	
5 . 2 . 01 . 01 . 2 . 03 . 07	Belanja Paket/Pengiriman	3.000.000,00	1.733.000,00	(1.267.000,00)	57,77	
5 . 2 . 01 . 02	<i>Penyediaan Jasa Komunikasi, Sumber Daya Air dan Listrik</i>	165.000.000,00	66.905.641,00	(98.094.359,00)	40,55	
5 . 2 . 01 . 02 . 2	Belanja Barang dan Jasa	165.000.000,00	66.905.641,00	(98.094.359,00)	40,55	
5 . 2 . 01 . 02 . 2 . 03	Belanja Jasa Kantor	165.000.000,00	66.905.641,00	(98.094.359,00)	40,55	
5 . 2 . 01 . 02 . 2 . 03 . 02	Belanja Air	10.800.000,00	3.223.750,00	(7.576.250,00)	29,85	
5 . 2 . 01 . 02 . 2 . 03 . 03	Belanja Listrik	124.200.000,00	43.617.202,00	(80.582.798,00)	35,12	
5 . 2 . 01 . 02 . 2 . 03 . 06	Belanja Kawat/Faksimili/Internet/Intranet/TV Kabel/TV Satelit	30.000.000,00	20.064.689,00	(9.935.311,00)	66,88	Lokasi: Tanjung Selor Sumber Dana: Pendapatan Asli Daerah (P A D) Keluaran: Jumlah bulan penyediaan jasa

KODE REKENING	URAIAN	JUMLAH (Rp)		BERTAMBAH / (BERKURANG)		PENJELASAN
		ANGGARAN SETELAH PERUBAHAN	REALISASI	(Rp)	(%)	
1	2	3	4	5	6	7
5.2.01.08.1.02	Honorarium Non PNS	22.200.000,00	22.200.000,00	0,00	100,00	Lokasi: Tanjung Selor Sumber Dana: Pendapatan Asli Daerah (P A D)
5.2.01.08.1.02.02	Honorarium Pegawai Honorar/Tidak Tetap	22.200.000,00	22.200.000,00	0,00	100,00	
5.2.01.08.2	Belanja Barang dan Jasa	17.800.000,00	17.652.250,00	(147.750,00)	99,17	Keluaran: Jumlah bulan penyediaan jasa kebersihan kantor
5.2.01.08.2.01	Belanja Bahan Pakai Habis	17.800.000,00	17.652.250,00	(147.750,00)	99,17	
5.2.01.08.2.01.05	Belanja Peralatan Kebersihan Dan Bahan Pembersih	17.800.000,00	17.652.250,00	(147.750,00)	99,17	Lokasi: Tanjung Selor Sumber Dana: Pendapatan Asli Daerah (P A D)
5.2.01.09	Penyediaan Jasa Perbaikan Peralatan Kerja	14.000.000,00	11.097.000,00	(2.903.000,00)	79,26	
5.2.01.09.2	Belanja Barang dan Jasa	14.000.000,00	11.097.000,00	(2.903.000,00)	79,26	Keluaran: Jumlah peralatan kerja yang diperbaiki
5.2.01.09.2.20	Belanja Pemeliharaan	14.000.000,00	11.097.000,00	(2.903.000,00)	79,26	
5.2.01.09.2.20.04	Belanja Pemeliharaan Peralatan dan Mesin	14.000.000,00	11.097.000,00	(2.903.000,00)	79,26	Lokasi: Tanjung Selor Sumber Dana: Pendapatan Asli Daerah (P A D)
5.2.01.10	Penyediaan Alat Tulis Kantor	140.000.000,00	139.967.520,00	(32.480,00)	99,98	
5.2.01.10.2	Belanja Barang dan Jasa	140.000.000,00	139.967.520,00	(32.480,00)	99,98	Keluaran: Jumlah bulan penyediaan alat tulis kantor yang disediakan
5.2.01.10.2.01	Belanja Bahan Pakai Habis	140.000.000,00	139.967.520,00	(32.480,00)	99,98	
5.2.01.10.2.01.01	Belanja Alat Tulis Kantor	140.000.000,00	139.967.520,00	(32.480,00)	99,98	Lokasi: Tanjung Selor Sumber Dana: Pendapatan Asli Daerah (P A D)
5.2.01.11	Penyediaan Barang Cetak dan Penggandaan	30.000.000,00	23.987.300,00	(6.012.700,00)	79,96	
5.2.01.11.2	Belanja Barang dan Jasa	30.000.000,00	23.987.300,00	(6.012.700,00)	79,96	Keluaran: Jumlah bulan penyediaan barang cetakan dan penggandaan
5.2.01.11.2.03	Belanja Jasa Kantor	5.000.000,00	490.000,00	(4.510.000,00)	9,80	
5.2.01.11.2.03.14	Belanja Publikasi	5.000.000,00	490.000,00	(4.510.000,00)	9,80	Lokasi: Tanjung Selor Sumber Dana: Pendapatan Asli Daerah (P A D)
5.2.01.11.2.06	Belanja Cetak dan Penggandaan	25.000.000,00	23.497.300,00	(1.502.700,00)	93,99	
5.2.01.11.2.06.01	Belanja Cetak	8.000.000,00	7.260.000,00	(740.000,00)	90,75	Keluaran: Jumlah bulan penyediaan barang cetakan dan penggandaan
5.2.01.11.2.06.02	Belanja Penggandaan	13.000.000,00	12.997.800,00	(2.200,00)	99,98	
5.2.01.11.2.06.03	Belanja Penjilidan	4.000.000,00	3.239.500,00	(760.500,00)	80,99	Lokasi: Tanjung Selor Sumber Dana: Pendapatan Asli Daerah (P A D)
5.2.01.12	Penyediaan Komponen Instalasi Listrik/Penerangan Gedung Kantor	7.000.000,00	6.245.600,00	(754.400,00)	89,22	
5.2.01.12.2	Belanja Barang dan Jasa	7.000.000,00	6.245.600,00	(754.400,00)	89,22	Keluaran: Jumlah bulan penyediaan barang cetakan dan penggandaan
5.2.01.12.2.01	Belanja Bahan Pakai Habis	7.000.000,00	6.245.600,00	(754.400,00)	89,22	
5.2.01.12.2.01.03	Belanja Alat Listrik Dan Elektronik (Lampu Pijar, Battery Kering)	7.000.000,00	6.245.600,00	(754.400,00)	89,22	Lokasi: Tanjung Selor Sumber Dana: Pendapatan Asli Daerah (P A D)
5.2.01.13	Penyediaan Peralatan dan Perlengkapan Kantor	256.500.000,00	203.440.300,00	(53.059.700,00)	79,31	
5.2.01.13.2	Belanja Barang dan Jasa	16.000.000,00	13.600.000,00	(2.400.000,00)	85,00	Keluaran: Jumlah peralatan dan perlengkapan kantor
5.2.01.13.2.02	Belanja Bahan/Material	7.500.000,00	6.600.000,00	(900.000,00)	88,00	
5.2.01.13.2.02.09	Belanja Bahan Perlengkapan dan Peralatan (Non Aset Tetap)	7.500.000,00	6.600.000,00	(900.000,00)	88,00	

KODE REKENING	URAIAN	JUMLAH (Rp)		BERTAMBAH / (BERKURANG)		PENJELASAN
		ANGGARAN SETELAH PERUBAHAN	REALISASI	(Rp)	(%)	
1	2	3	4	5	6	7
5.2.01.13.2.28	Belanja Barang Milik Daerah yang dibawah Kapitalisasi	8.500.000,00	7.000.000,00	(1.500.000,00)	82,35	
5.2.01.13.2.28.06	Belanja Pengadaan Alat Rumah Tangga dibawah Kapitalisasi	500.000,00	0,00	(500.000,00)	0,00	
5.2.01.13.2.28.08	Belanja Pengadaan Meubelair dibawah Kapitalisasi	8.000.000,00	7.000.000,00	(1.000.000,00)	87,50	
5.2.01.13.3	Belanja Modal	240.500.000,00	189.840.300,00	(50.659.700,00)	78,94	
5.2.01.13.3.27	Belanja Modal Peralatan dan Mesin - Pengadaan Alat Kantor	6.000.000,00	4.400.000,00	(1.600.000,00)	73,33	
5.2.01.13.3.27.04	Belanja Modal Peralatan dan Mesin - Pengadaan Alat Penyimpanan Perlengkapan Kantor	6.000.000,00	4.400.000,00	(1.600.000,00)	73,33	
5.2.01.13.3.28	Belanja Modal Peralatan dan Mesin - Pengadaan Alat Rumah Tangga	31.000.000,00	21.991.200,00	(9.008.800,00)	70,94	
5.2.01.13.3.28.01	Belanja Modal Peralatan dan Mesin - Pengadaan Meubelair	14.000.000,00	10.010.000,00	(3.990.000,00)	71,50	
5.2.01.13.3.28.03	Belanja Modal Peralatan dan Mesin - Pengadaan Alat Pembersih	5.000.000,00	1.980.000,00	(3.020.000,00)	39,60	
5.2.01.13.3.28.04	Belanja Modal Peralatan dan Mesin - Pengadaan Alat Pendingin	2.000.000,00	1.294.700,00	(705.300,00)	64,74	
5.2.01.13.3.28.06	Belanja Modal Peralatan dan Mesin - Pengadaan Alat Rumah Tangga Lainnya (Home Use)	10.000.000,00	8.706.500,00	(1.293.500,00)	87,07	
5.2.01.13.3.29	Belanja Modal Peralatan dan Mesin - Pengadaan Komputer	153.000.000,00	130.891.600,00	(22.108.400,00)	85,55	
5.2.01.13.3.29.01	Belanja Modal Peralatan dan Mesin - Pengadaan Komputer, Unit Jaringan	65.000.000,00	59.309.000,00	(5.691.000,00)	91,24	
5.2.01.13.3.29.05	Belanja Modal Peralatan dan Mesin - Pengadaan Peralatan, Personal Komputer	88.000.000,00	71.582.600,00	(16.417.400,00)	81,34	
5.2.01.13.3.31	Belanja Modal Peralatan dan Mesin - Pengadaan Alat Studio	50.500.000,00	32.557.500,00	(17.942.500,00)	64,47	
5.2.01.13.3.31.01	Belanja Modal Peralatan dan Mesin - Pengadaan Peralatan, Studio Visual	40.500.000,00	25.820.000,00	(14.680.000,00)	63,75	
5.2.01.13.3.31.04	Belanja Modal Peralatan dan Mesin - Pengadaan Peralatan, Cetak	10.000.000,00	6.737.500,00	(3.262.500,00)	67,38	
5.2.01.13.3.32	Belanja Modal Peralatan dan Mesin - Pengadaan Alat Komunikasi	0,00	0,00	0,00	0,00	
5.2.01.13.3.32.04	Belanja Modal Peralatan dan Mesin - Pengadaan Alat Komunikasi Radio VHF	0,00	0,00	0,00	0,00	
5.2.01.14	Penyediaan Peralatan Rumah Tangga	9.800.000,00	8.270.000,00	(1.530.000,00)	84,39	
5.2.01.14.2	Belanja Barang dan Jasa	9.800.000,00	8.270.000,00	(1.530.000,00)	84,39	
5.2.01.14.2.01	Belanja Bahan Pakai Habis	1.800.000,00	570.000,00	(1.230.000,00)	31,67	
5.2.01.14.2.01.08	Belanja Pengisian Tabung Gas	1.800.000,00	570.000,00	(1.230.000,00)	31,67	
5.2.01.14.2.02	Belanja Bahan/Material	8.000.000,00	7.700.000,00	(300.000,00)	96,25	

Lokasi: Tanjung Selor
Sumber Dana: Pendapatan Asli Daerah (P A D)
Keluaran: Jumlah peralatan rumah tangga yang disediakan

KODE REKENING	URAIAN	JUMLAH (Rp)		BERTAMBAH / (BERKURANG)		PENJELASAN	
		ANGGARAN SETELAH PERUBAHAN	REALISASI	(Rp)	(%)		
1	2	3	4	5	6	7	
5.2.01.14.2.02.09	Belanja Bahan Perlengkapan dan Peralatan (Non Aset Tetap)	8.000.000,00	7.700.000,00	(300.000,00)	96,25	Lokasi: Tanjung Selor Sumber Dana: Pendapatan Asli Daerah (P A D) Keluaran: Jumlah bahan bacaan dan peraturan perundang-undangan yang disediakan	
5.2.01.15	Penyediaan Bahan Bacaan dan Peraturan Perundang - Undangan	10.000.000,00	5.810.000,00	(4.190.000,00)	58,10		
5.2.01.15.2	Belanja Barang dan Jasa	10.000.000,00	5.810.000,00	(4.190.000,00)	58,10		
5.2.01.15.2.03	Belanja Jasa Kantor	10.000.000,00	5.810.000,00	(4.190.000,00)	58,10		
5.2.01.15.2.03.05	Belanja Surat Kabar/Majalah	10.000.000,00	5.810.000,00	(4.190.000,00)	58,10		
5.2.01.15.3	Belanja Modal	0,00	0,00	0,00	0,00		
5.2.01.15.3.82	Belanja Modal Aset Tetap Lainnya - Pengadaan Buku	0,00	0,00	0,00	0,00		
5.2.01.15.3.82.01	Belanja Modal Aset Tetap Lainnya - Pengadaan Buku: Ilmu Pengetahuan Umum	0,00	0,00	0,00	0,00		
5.2.01.17	Penyediaan Makanan dan Minuman	125.793.042,20	86.742.784,00	(39.050.258,20)	68,96		Lokasi: Tanjung Selor Sumber Dana: Pendapatan Asli Daerah (P A D) Keluaran: Jumlah makanan dan minuman yang disediakan
5.2.01.17.2	Belanja Barang dan Jasa	125.793.042,20	86.742.784,00	(39.050.258,20)	68,96		
5.2.01.17.2.11	Belanja Makanan dan Minuman	125.793.042,20	86.742.784,00	(39.050.258,20)	68,96		
5.2.01.17.2.11.02	Belanja Makanan Dan Minuman Rapat	60.343.042,20	59.596.537,00	(746.505,20)	98,76		
5.2.01.17.2.11.03	Belanja Makanan Dan Minuman Tamu	65.450.000,00	27.146.247,00	(38.303.753,00)	41,48		
5.2.01.18	Rapat - Rapat Koordinasi dan Konsultasi ke Luar Daerah	616.691.524,00	614.598.429,00	(2.093.095,00)	99,66	Lokasi: Luar Provinsi Kalimantan Utara Sumber Dana: Pendapatan Asli Daerah (P A D) Keluaran: Jumlah rapat-rapat koordinasi dan konsultasi ke luar daerah	
5.2.01.18.2	Belanja Barang dan Jasa	616.691.524,00	614.598.429,00	(2.093.095,00)	99,66		
5.2.01.18.2.15	Belanja Perjalanan Dinas	616.691.524,00	614.598.429,00	(2.093.095,00)	99,66		
5.2.01.18.2.15.02	Belanja Perjalanan Dinas Luar Daerah	616.691.524,00	614.598.429,00	(2.093.095,00)	99,66		
5.2.01.19	Rapat - rapat Koordinasi, Pembinaan, dan Pengawasan di Dalam Daerah	312.550.000,00	309.745.402,00	(2.804.598,00)	99,10		
5.2.01.19.2	Belanja Barang dan Jasa	312.550.000,00	309.745.402,00	(2.804.598,00)	99,10		
5.2.01.19.2.15	Belanja Perjalanan Dinas	312.550.000,00	309.745.402,00	(2.804.598,00)	99,10		
5.2.01.19.2.15.01	Belanja Perjalanan Dinas Dalam Daerah	312.550.000,00	309.745.402,00	(2.804.598,00)	99,10		
5.2.02	Program Peningkatan Sarana dan Prasarana Aparatur	290.000.000,00	278.287.127,00	(11.712.873,00)	95,96		
5.2.02.11	Penyewaan Rumah / Gedung / Gudang Parkiran Kantor Dinas	200.000.000,00	199.800.000,00	(200.000,00)	99,90		Lokasi: Dalam Provinsi Kalimantan Utara Sumber Dana: Pendapatan Asli Daerah (P A D) Keluaran : Jumlah gedung/rumah/parkiran dinas yang di sewa
5.2.02.11.2	Belanja Barang dan Jasa	200.000.000,00	199.800.000,00	(200.000,00)	99,90		
5.2.02.11.2.07	Belanja Sewa Rumah/Gedung/Gudang/Parkir	200.000.000,00	199.800.000,00	(200.000,00)	99,90		
5.2.02.11.2.07.02	Belanja Sewa Gedung/Kantor/Tempat	200.000.000,00	199.800.000,00	(200.000,00)	99,90		
5.2.02.24	Pemeliharaan Rutin/Berkala Kendaraan Dinas/Operasional	90.000.000,00	78.487.127,00	(11.512.873,00)	87,21		

KODE REKENING	URAIAN	JUMLAH (Rp)		BERTAMBAH / (BERKURANG)		PENJELASAN
		ANGGARAN SETELAH PERUBAHAN	REALISASI	(Rp)	(%)	
1	2	3	4	5	6	7
5.2.02.24.2	Belanja Barang dan Jasa	90.000.000,00	78.487.127,00	(11.512.873,00)	87,21	Lokasi: Tanjung Selor Kalimantan Utara Sumber Dana: : Pendapatan Asli Daerah (P A D) Keluaran : Jumlah kendaraan dinas/operasional yang dipelihara rutin/berkala
5.2.02.24.2.01	Belanja Bahan Pakai Habis	35.000.000,00	31.217.010,00	(3.782.990,00)	89,19	
5.2.02.24.2.01.06	Belanja Bahan Bakar Minyak/Gas	35.000.000,00	31.217.010,00	(3.782.990,00)	89,19	
5.2.02.24.2.05	Belanja Perawatan Kendaraan Bermotor	55.000.000,00	47.270.117,00	(7.729.883,00)	85,95	
5.2.02.24.2.05.01	Belanja Jasa Service	40.000.000,00	32.394.617,00	(7.605.383,00)	80,99	
5.2.02.24.2.05.02	Belanja Penggantian Suku Cadang	15.000.000,00	14.875.500,00	(124.500,00)	99,17	
5.2.05	Program Peningkatan Kapasitas Sumber Daya Aparatur	806.001.650,00	455.948.721,00	(350.052.929,00)	56,57	
5.2.05.01	Pendidikan dan Pelatihan Formal	806.001.650,00	455.948.721,00	(350.052.929,00)	56,57	Lokasi: Dalam dan Luar Provinsi Kalimantan Utara Sumber Dana: : Pendapatan Asli Daerah (P A D) Keluaran : Jumlah peserta pendidikan dan pelatihan formal
5.2.05.01.2	Belanja Barang dan Jasa	806.001.650,00	455.948.721,00	(350.052.929,00)	56,57	
5.2.05.01.2.15	Belanja Perjalanan Dinas	435.996.150,00	368.198.721,00	(67.797.429,00)	84,45	
5.2.05.01.2.15.01	Belanja Perjalanan Dinas Dalam Daerah	69.987.750,00	7.099.786,00	(62.887.964,00)	10,14	
5.2.05.01.2.15.02	Belanja Perjalanan Dinas Luar Daerah	366.008.400,00	361.098.935,00	(4.909.465,00)	98,66	
5.2.05.01.2.17	Belanja Kursus, Pelatihan, Sosialisasi dan Bimbingan Teknis PNS	370.005.500,00	87.750.000,00	(282.255.500,00)	23,72	
5.2.05.01.2.17.03	Belanja Bimbingan Teknis	370.005.500,00	87.750.000,00	(282.255.500,00)	23,72	
5.2.19	Program Pengembangan Kompetensi	12.763.558.164,00	10.506.154.628,00	(2.257.403.536,00)	82,31	Lokasi: Provinsi Kalimantan Utara Sumber Dana: : Pendapatan Asli Daerah (P A D) Keluaran : Jumlah ASN yang mengikuti diklat
5.2.19.17	Pelaksanaan Rumpun Diklat Teknis	785.492.000,00	629.395.425,00	(156.096.575,00)	80,13	
5.2.19.17.1	Belanja Pegawai	2.300.000,00	1.400.000,00	(900.000,00)	60,87	
5.2.19.17.1.01	Honorarium PNS	1.000.000,00	500.000,00	(500.000,00)	50,00	
5.2.19.17.1.01.04	Honorarium PNS Lainnya	1.000.000,00	500.000,00	(500.000,00)	50,00	
5.2.19.17.1.06	Belanja Honorarium Non Pegawai	1.300.000,00	900.000,00	(400.000,00)	69,23	
5.2.19.17.1.06.01	Belanja Honorarium Non Pegawai	1.300.000,00	900.000,00	(400.000,00)	69,23	
5.2.19.17.2	Belanja Barang dan Jasa	783.192.000,00	627.995.425,00	(155.196.575,00)	80,18	
5.2.19.17.2.01	Belanja Bahan Pakai Habis	3.000.000,00	0,00	(3.000.000,00)	0,00	
5.2.19.17.2.01.09	Belanja Perlengkapan Peserta Pelatihan/ Rapat / Pertemuan	0,00	0,00	0,00	0,00	
5.2.19.17.2.01.10	Belanja Peralatan Dokumentasi Habis Pakai	3.000.000,00	0,00	(3.000.000,00)	0,00	
5.2.19.17.2.03	Belanja Jasa Kantor	136.760.000,00	56.520.000,00	(80.240.000,00)	41,33	
5.2.19.17.2.03.14	Belanja Publikasi	3.760.000,00	1.820.000,00	(1.940.000,00)	48,40	
5.2.19.17.2.03.17	Honorarium Tenaga Ahli/Instruktur/Narasumber	133.000.000,00	54.700.000,00	(78.300.000,00)	41,13	
5.2.19.17.2.06	Belanja Cetak dan Penggandaan	19.420.000,00	15.131.017,00	(4.288.983,00)	77,91	
5.2.19.17.2.06.01	Belanja Cetak	15.420.000,00	14.619.817,00	(800.183,00)	94,81	

KODE REKENING	URAIAN	JUMLAH (Rp)		BERTAMBAH / (BERKURANG)		PENJELASAN
		ANGGARAN SETELAH PERUBAHAN	REALISASI	(Rp)	(%)	
1	2	3	4	5	6	7
5.2.19.17.2.06.02	Belanja Penggandaan	4.000.000,00	511.200,00	(3.488.800,00)	12,78	Lokasi: Provinsi Kalimantan Utara Sumber Dana: Pendapatan Asli Daerah (P A D) Keluaran : Jumlah ASN yang mengikuti diklat
5.2.19.17.2.07	Belanja Sewa Rumah/Gedung/Gudang/Parkir	115.000.000,00	109.950.000,00	(5.050.000,00)	95,61	
5.2.19.17.2.07.03	Belanja Sewa Ruang Rapat/Pertemuan	115.000.000,00	109.950.000,00	(5.050.000,00)	95,61	
5.2.19.17.2.11	Belanja Makanan dan Minuman	142.000.000,00	137.355.091,00	(4.644.909,00)	96,73	
5.2.19.17.2.11.04	Belanja Makanan dan Minuman Pelatihan/Kegiatan	142.000.000,00	137.355.091,00	(4.644.909,00)	96,73	
5.2.19.17.2.15	Belanja Perjalanan Dinas	367.012.000,00	309.039.317,00	(57.972.683,00)	84,20	
5.2.19.17.2.15.01	Belanja Perjalanan Dinas Dalam Daerah	127.025.500,00	80.970.457,00	(46.055.043,00)	63,74	
5.2.19.17.2.15.02	Belanja Perjalanan Dinas Luar Daerah	239.986.500,00	228.068.860,00	(11.917.640,00)	95,03	
5.2.19.18	Pelaksanaan Rumpun Diklat Managerial	900.000.000,00	840.557.318,00	(59.442.682,00)	93,40	
5.2.19.18.1	Belanja Pegawai	4.100.000,00	1.900.000,00	(2.200.000,00)	46,34	
5.2.19.18.1.06	Belanja Honorarium Non Pegawai	4.100.000,00	1.900.000,00	(2.200.000,00)	46,34	
5.2.19.18.1.06.01	Belanja Honorarium Non Pegawai	4.100.000,00	1.900.000,00	(2.200.000,00)	46,34	
5.2.19.18.2	Belanja Barang dan Jasa	895.900.000,00	838.657.318,00	(57.242.682,00)	93,61	
5.2.19.18.2.01	Belanja Bahan Pakai Habis	20.700.000,00	20.680.000,00	(20.000,00)	99,90	
5.2.19.18.2.01.09	Belanja Perlengkapan Peserta Pelatihan/ Rapat / Pertemuan	20.700.000,00	20.680.000,00	(20.000,00)	99,90	
5.2.19.18.2.03	Belanja Jasa Kantor	255.000.000,00	242.540.000,00	(12.460.000,00)	95,11	
5.2.19.18.2.03.14	Belanja Publikasi	5.000.000,00	2.590.000,00	(2.410.000,00)	51,80	
5.2.19.18.2.03.17	Honorarium Tenaga Ahli/Instruktur/Narasumber	250.000.000,00	239.950.000,00	(10.050.000,00)	95,98	
5.2.19.18.2.06	Belanja Cetak dan Penggandaan	25.000.000,00	24.185.275,00	(814.725,00)	96,74	
5.2.19.18.2.06.01	Belanja Cetak	20.000.000,00	19.836.775,00	(163.225,00)	99,18	
5.2.19.18.2.06.02	Belanja Penggandaan	5.000.000,00	4.348.500,00	(651.500,00)	86,97	
5.2.19.18.2.07	Belanja Sewa Rumah/Gedung/Gudang/Parkir	99.000.000,00	65.746.000,00	(33.254.000,00)	66,41	
5.2.19.18.2.07.03	Belanja Sewa Ruang Rapat/Pertemuan	99.000.000,00	65.746.000,00	(33.254.000,00)	66,41	
5.2.19.18.2.11	Belanja Makanan dan Minuman	171.200.000,00	166.100.000,00	(5.100.000,00)	97,02	
5.2.19.18.2.11.02	Belanja Makanan Dan Minuman Rapat	3.300.000,00	0,00	(3.300.000,00)	0,00	
5.2.19.18.2.11.04	Belanja Makanan dan Minuman Pelatihan/Kegiatan	167.900.000,00	166.100.000,00	(1.800.000,00)	98,93	
5.2.19.18.2.15	Belanja Perjalanan Dinas	325.000.000,00	319.406.043,00	(5.593.957,00)	98,28	
5.2.19.18.2.15.01	Belanja Perjalanan Dinas Dalam Daerah	150.000.000,00	149.249.345,00	(750.655,00)	99,50	
5.2.19.18.2.15.02	Belanja Perjalanan Dinas Luar Daerah	175.000.000,00	170.156.698,00	(4.843.302,00)	97,23	
5.2.19.19	Pelaksanaan Pelatihan/Workshop/Kursus-kursus singkat/Bimtek	938.745.000,00	752.816.136,00	(185.928.864,00)	80,19	
5.2.19.19.1	Belanja Pegawai	8.600.000,00	900.000,00	(7.700.000,00)	10,47	

KODE REKENING	URAIAN	JUMLAH (Rp)		BERTAMBAH / (BERKURANG)		PENJELASAN
		ANGGARAN SETELAH PERUBAHAN	REALISASI	(Rp)	(%)	
1	2	3	4	5	6	7
5.2.19.19.1.01	Honorarium PNS	5.000.000,00	0,00	(5.000.000,00)	0,00	Lokasi: Dalam dan Luar Provinsi Kalimantan Utara Sumber Dana: Pendapatan Asli Daerah (P A D) Keluaran :
5.2.19.19.1.01.04	Honorarium PNS Lainnya	5.000.000,00	0,00	(5.000.000,00)	0,00	
5.2.19.19.1.06	Belanja Honorarium Non Pegawai	3.600.000,00	900.000,00	(2.700.000,00)	25,00	
5.2.19.19.1.06.01	Belanja Honorarium Non Pegawai	3.600.000,00	900.000,00	(2.700.000,00)	25,00	
5.2.19.19.2	Belanja Barang dan Jasa	930.145.000,00	751.916.136,00	(178.228.864,00)	80,84	
5.2.19.19.2.01	Belanja Bahan Pakai Habis	3.000.000,00	0,00	(3.000.000,00)	0,00	
5.2.19.19.2.01.09	Belanja Perlengkapan Peserta Pelatihan/ Rapat / Pertemuan	0,00	0,00	0,00	0,00	
5.2.19.19.2.01.10	Belanja Peralatan Dokumentasi Habis Pakai	3.000.000,00	0,00	(3.000.000,00)	0,00	
5.2.19.19.2.03	Belanja Jasa Kantor	263.450.000,00	195.550.000,00	(67.900.000,00)	74,23	
5.2.19.19.2.03.14	Belanja Publikasi	6.100.000,00	1.050.000,00	(5.050.000,00)	17,21	
5.2.19.19.2.03.17	Honorarium Tenaga Ahli/Instruktur/Narasumber	257.350.000,00	194.500.000,00	(62.850.000,00)	75,58	
5.2.19.19.2.06	Belanja Cetak dan Penggandaan	21.850.000,00	20.975.702,00	(874.298,00)	96,00	
5.2.19.19.2.06.01	Belanja Cetak	5.100.000,00	4.398.482,00	(701.518,00)	86,24	
5.2.19.19.2.06.02	Belanja Penggandaan	16.750.000,00	16.577.220,00	(172.780,00)	98,97	
5.2.19.19.2.07	Belanja Sewa Rumah/Gedung/Gudang/Parkir	76.000.000,00	63.350.000,00	(12.650.000,00)	83,36	
5.2.19.19.2.07.03	Belanja Sewa Ruang Rapat/Pertemuan	76.000.000,00	63.350.000,00	(12.650.000,00)	83,36	
5.2.19.19.2.11	Belanja Makanan dan Minuman	174.375.000,00	92.375.000,00	(82.000.000,00)	52,97	
5.2.19.19.2.11.04	Belanja Makanan dan Minuman Pelatihan/Kegiatan	174.375.000,00	92.375.000,00	(82.000.000,00)	52,97	
5.2.19.19.2.15	Belanja Perjalanan Dinas	391.470.000,00	379.665.434,00	(11.804.566,00)	96,98	
5.2.19.19.2.15.01	Belanja Perjalanan Dinas Dalam Daerah	83.710.000,00	82.450.685,00	(1.259.315,00)	98,50	
5.2.19.19.2.15.02	Belanja Perjalanan Dinas Luar Daerah	307.760.000,00	297.214.749,00	(10.545.251,00)	96,57	
5.2.19.20	Pelaksanaan Rumpun Diklat Fungsional	702.325.000,00	590.305.074,00	(112.019.926,00)	84,05	Lokasi: Tanjung Selor Provinsi Kalimantan Utara Sumber Dana: Pendapatan Asli Daerah (P A D) Keluaran :
5.2.19.20.2	Belanja Barang dan Jasa	702.325.000,00	590.305.074,00	(112.019.926,00)	84,05	
5.2.19.20.2.01	Belanja Bahan Pakai Habis	750.000,00	0,00	(750.000,00)	0,00	
5.2.19.20.2.01.10	Belanja Peralatan Dokumentasi Habis Pakai	750.000,00	0,00	(750.000,00)	0,00	
5.2.19.20.2.06	Belanja Cetak dan Penggandaan	2.000.000,00	0,00	(2.000.000,00)	0,00	
5.2.19.20.2.06.01	Belanja Cetak	2.000.000,00	0,00	(2.000.000,00)	0,00	
5.2.19.20.2.15	Belanja Perjalanan Dinas	319.875.000,00	237.355.074,00	(82.519.926,00)	74,20	
5.2.19.20.2.15.01	Belanja Perjalanan Dinas Dalam Daerah	34.875.000,00	17.639.000,00	(17.236.000,00)	50,58	
5.2.19.20.2.15.02	Belanja Perjalanan Dinas Luar Daerah	285.000.000,00	219.716.074,00	(65.283.926,00)	77,09	
5.2.19.20.2.17	Belanja Kursus, Pelatihan, Sosialisasi dan Bimbingan Teknis PNS	368.000.000,00	341.250.000,00	(26.750.000,00)	92,73	

KODE REKENING	URAIAN	JUMLAH (Rp)		BERTAMBAH / (BERKURANG)		PENJELASAN
		ANGGARAN SETELAH PERUBAHAN	REALISASI	(Rp)	(%)	
1	2	3	4	5	6	7
5.2.19.20.2.17.03	Belanja Bimbingan Teknis	368.000.000,00	341.250.000,00	(26.750.000,00)	92,73	Lokasi: Dalam dan Luar Provinsi Kalimantan Utara Sumber Dana: Pendapatan Asli Daerah (P A D) Keluaran :
5.2.19.20.2.27	Belanja Transportasi dan Akomodasi	11.700.000,00	11.700.000,00	0,00	100,00	
5.2.19.20.2.27.01	Belanja Transportasi	11.700.000,00	11.700.000,00	0,00	100,00	
5.2.19.21	Pelaksanaan Rumpun Diklat Kepemimpinan	1.480.925.708,00	1.303.577.481,00	(127.348.227,00)	91,10	
5.2.19.21.1	Belanja Pegawai	1.200.000,00	600.000,00	(600.000,00)	50,00	
5.2.19.21.1.06	Belanja Honorarium Non Pegawai	1.200.000,00	600.000,00	(600.000,00)	50,00	
5.2.19.21.1.06.01	Belanja Honorarium Non Pegawai	1.200.000,00	600.000,00	(600.000,00)	50,00	
5.2.19.21.2	Belanja Barang dan Jasa	1.429.725.708,00	1.302.977.481,00	(126.748.227,00)	91,13	
5.2.19.21.2.01	Belanja Bahan Pakai Habis	25.517.000,00	20.119.000,00	(5.398.000,00)	78,85	
5.2.19.21.2.01.03	Belanja Alat Listrik Dan Elektronik (Lampu Pijar, Battery Kering)	3.660.000,00	2.270.400,00	(1.389.600,00)	62,03	
5.2.19.21.2.01.05	Belanja Peralatan Kebersihan Dan Bahan Pembersih	1.732.000,00	1.678.600,00	(53.400,00)	96,92	
5.2.19.21.2.01.09	Belanja Perlengkapan Peserta Pelatihan/ Rapat / Pertemuan	20.000.000,00	16.170.000,00	(3.830.000,00)	80,85	
5.2.19.21.2.01.10	Belanja Peralatan Dokumentasi Habis Pakai	125.000,00	0,00	(125.000,00)	0,00	
5.2.19.21.2.02	Belanja Bahan/Material	1.800.000,00	0,00	(1.800.000,00)	0,00	
5.2.19.21.2.02.04	Belanja Bahan Obat-Obatan	1.500.000,00	0,00	(1.500.000,00)	0,00	
5.2.19.21.2.02.08	Belanja Pemberian Penghargaan/Cenderamata, Hadiah dan Piagam	300.000,00	0,00	(300.000,00)	0,00	
5.2.19.21.2.03	Belanja Jasa Kantor	92.160.000,00	85.213.000,00	(6.947.000,00)	92,46	
5.2.19.21.2.03.02	Belanja Air	0,00	0,00	0,00	0,00	
5.2.19.21.2.03.12	Belanja Jasa Clening Service/Kebersihan	11.000.000,00	4.953.000,00	(6.047.000,00)	45,03	
5.2.19.21.2.03.14	Belanja Publikasi	1.600.000,00	700.000,00	(900.000,00)	43,75	
5.2.19.21.2.03.17	Honorarium Tenaga Ahli/Instruktur/Narasumber	79.560.000,00	79.560.000,00	0,00	100,00	
5.2.19.21.2.06	Belanja Cetak dan Penggandaan	10.225.000,00	6.123.480,00	(4.101.520,00)	59,89	
5.2.19.21.2.06.01	Belanja Cetak	3.500.000,00	0,00	(3.500.000,00)	0,00	
5.2.19.21.2.06.02	Belanja Penggandaan	6.125.000,00	6.123.480,00	(1.520,00)	99,98	
5.2.19.21.2.06.03	Belanja Penjilidan	600.000,00	0,00	(600.000,00)	0,00	
5.2.19.21.2.07	Belanja Sewa Rumah/Gedung/Gudang/Parkir	19.000.000,00	18.000.000,00	(1.000.000,00)	94,74	
5.2.19.21.2.07.03	Belanja Sewa Ruang Rapat/Pertemuan	19.000.000,00	18.000.000,00	(1.000.000,00)	94,74	
5.2.19.21.2.08	Belanja Sewa Sarana Mobilitas	0,00	0,00	0,00	0,00	
5.2.19.21.2.08.01	Belanja Sewa Sarana Mobilitas Darat	0,00	0,00	0,00	0,00	
5.2.19.21.2.11	Belanja Makanan dan Minuman	207.000.000,00	201.137.000,00	(5.863.000,00)	97,17	
5.2.19.21.2.11.02	Belanja Makanan Dan Minuman Rapat	2.000.000,00	920.000,00	(1.080.000,00)	46,00	

KODE REKENING	URAIAN	JUMLAH (Rp)		BERTAMBAH / (BERKURANG)		PENJELASAN
		ANGGARAN SETELAH PERUBAHAN	REALISASI	(Rp)	(%)	
1	2	3	4	5	6	7
5.2.19.21.2.11.03	Belanja Makanan Dan Minuman Tamu	5.000.000,00	952.000,00	(4.048.000,00)	19,04	Lokasi: Provinsi Kalimantan Utara Sumber Dana: Pendapatan Asli Daerah (P A D) Keluaran :
5.2.19.21.2.11.04	Belanja Makanan dan Minuman Pelatihan/Kegiatan	200.000.000,00	199.265.000,00	(735.000,00)	99,63	
5.2.19.21.2.15	Belanja Perjalanan Dinas	393.523.708,00	316.565.001,00	(76.958.707,00)	80,44	
5.2.19.21.2.15.01	Belanja Perjalanan Dinas Dalam Daerah	11.800.000,00	7.780.000,00	(4.020.000,00)	65,93	
5.2.19.21.2.15.02	Belanja Perjalanan Dinas Luar Daerah	381.723.708,00	308.785.001,00	(72.938.707,00)	80,89	
5.2.19.21.2.17	Belanja Kursus, Pelatihan, Sosialisasi dan Bimbingan Teknis PNS	540.000.000,00	522.070.000,00	(17.930.000,00)	96,68	
5.2.19.21.2.17.03	Belanja Bimbingan Teknis	540.000.000,00	522.070.000,00	(17.930.000,00)	96,68	
5.2.19.21.2.27	Belanja Transportasi dan Akomodasi	140.500.000,00	133.750.000,00	(6.750.000,00)	95,20	
5.2.19.21.2.27.02	Belanja Akomodasi	140.500.000,00	133.750.000,00	(6.750.000,00)	95,20	
5.2.19.22	Pelaksanaan Rumpun Diklat Pelatihan Dasar CPNS	8.006.070.456,00	6.389.503.194,00	(1.616.567.262,00)	79,81	
5.2.19.22.1	Belanja Pegawai	722.200.000,00	291.700.000,00	(430.500.000,00)	40,39	
5.2.19.22.1.01	Honorarium PNS	595.000.000,00	206.500.000,00	(388.500.000,00)	34,71	
5.2.19.22.1.01.01	Honorarium Panitia Pelaksana Kegiatan	595.000.000,00	206.500.000,00	(388.500.000,00)	34,71	
5.2.19.22.1.01.02	Honorarium Tim Pengadaan Barang Dan Jasa	0,00	0,00	0,00	0,00	
5.2.19.22.1.06	Belanja Honorarium Non Pegawai	127.200.000,00	85.200.000,00	(42.000.000,00)	66,98	
5.2.19.22.1.06.01	Belanja Honorarium Non Pegawai	127.200.000,00	85.200.000,00	(42.000.000,00)	66,98	
5.2.19.22.2	Belanja Barang dan Jasa	7.283.870.456,00	6.097.803.194,00	(1.186.067.262,00)	83,72	
5.2.19.22.2.01	Belanja Bahan Pakai Habis	568.887.000,00	438.769.900,00	(130.117.100,00)	77,13	
5.2.19.22.2.01.03	Belanja Alat Listrik Dan Elektronik (Lampu Pijar, Battery Kering)	25.005.000,00	21.151.300,00	(3.853.700,00)	84,59	
5.2.19.22.2.01.05	Belanja Peralatan Kebersihan Dan Bahan Pembersih	1.732.000,00	1.618.600,00	(113.400,00)	93,45	
5.2.19.22.2.01.09	Belanja Perlengkapan Peserta Pelatihan/ Rapat / Pertemuan	540.400.000,00	416.000.000,00	(124.400.000,00)	76,98	
5.2.19.22.2.01.10	Belanja Peralatan Dokumentasi Habis Pakai	1.750.000,00	0,00	(1.750.000,00)	0,00	
5.2.19.22.2.02	Belanja Bahan/Material	13.500.000,00	4.621.510,00	(8.878.490,00)	34,23	
5.2.19.22.2.02.04	Belanja Bahan Obat-Obatan	10.000.000,00	1.141.510,00	(8.858.490,00)	11,42	
5.2.19.22.2.02.08	Belanja Pemberian Penghargaan/Cenderamata, Hadiah dan Piagam	3.500.000,00	3.480.000,00	(20.000,00)	99,43	
5.2.19.22.2.03	Belanja Jasa Kantor	862.100.000,00	799.407.727,00	(62.692.273,00)	92,73	
5.2.19.22.2.03.02	Belanja Air	52.500.000,00	52.220.000,00	(280.000,00)	99,47	
5.2.19.22.2.03.12	Belanja Jasa Clening Service/Kebersihan	143.600.000,00	82.120.000,00	(61.480.000,00)	57,19	
5.2.19.22.2.03.14	Belanja Publikasi	4.000.000,00	3.827.727,00	(172.273,00)	95,69	
5.2.19.22.2.03.17	Honorarium Tenaga Ahli/Instruktur/Narasumber	662.000.000,00	661.240.000,00	(760.000,00)	99,89	
5.2.19.22.2.06	Belanja Cetak dan Penggandaan	108.560.000,00	62.344.000,00	(46.216.000,00)	57,43	

KODE REKENING	URAIAN	JUMLAH (Rp)		BERTAMBAH / (BERKURANG)		PENJELASAN
		ANGGARAN SETELAH PERUBAHAN	REALISASI	(Rp)	(%)	
1	2	3	4	5	6	7
5.2.19.22.2.06.01	Belanja Cetak	46.350.000,00	10.020.000,00	(36.330.000,00)	21,62	
5.2.19.22.2.06.02	Belanja Penggandaan	61.250.000,00	52.324.000,00	(8.926.000,00)	85,43	
5.2.19.22.2.06.03	Belanja Penjilidan	960.000,00	0,00	(960.000,00)	0,00	
5.2.19.22.2.07	Belanja Sewa Rumah/Gedung/Gudang/Parkir	104.000.000,00	101.800.000,00	(2.200.000,00)	97,88	
5.2.19.22.2.07.03	Belanja Sewa Ruang Rapat/Pertemuan	104.000.000,00	101.800.000,00	(2.200.000,00)	97,88	
5.2.19.22.2.08	Belanja Sewa Sarana Mobilitas	12.600.000,00	0,00	(12.600.000,00)	0,00	
5.2.19.22.2.08.01	Belanja Sewa Sarana Mobilitas Darat	12.600.000,00	0,00	(12.600.000,00)	0,00	
5.2.19.22.2.11	Belanja Makanan dan Minuman	3.231.551.100,00	2.729.565.337,00	(501.985.763,00)	84,47	
5.2.19.22.2.11.03	Belanja Makanan Dan Minuman Tamu	42.000.000,00	8.437.137,00	(33.562.863,00)	20,09	
5.2.19.22.2.11.04	Belanja Makanan dan Minuman Pelatihan/Kegiatan	3.189.551.100,00	2.721.128.200,00	(468.422.900,00)	85,31	
5.2.19.22.2.15	Belanja Perjalanan Dinas	1.132.672.356,00	943.294.720,00	(189.377.636,00)	83,28	
5.2.19.22.2.15.01	Belanja Perjalanan Dinas Dalam Daerah	694.672.356,00	694.372.935,00	(299.421,00)	99,96	
5.2.19.22.2.15.02	Belanja Perjalanan Dinas Luar Daerah	438.000.000,00	248.921.785,00	(189.078.215,00)	56,83	
5.2.19.22.2.27	Belanja Transportasi dan Akomodasi	1.250.000.000,00	1.018.000.000,00	(232.000.000,00)	81,44	
5.2.19.22.2.27.02	Belanja Akomodasi	1.250.000.000,00	1.018.000.000,00	(232.000.000,00)	81,44	
5.2.25	Program Pengembangan Kapasitas Penguatan Kelembagaan, Pelaksanaan Standarisasi dan Sertifikasi	795.910.000,00	643.493.462,00	(152.416.538,00)	80,85	
5.2.25.01	Standarisasi dan Sertifikasi Kompetensi	323.040.000,00	269.253.421,00	(53.786.579,00)	83,35	Lokasi: Balikpapan
5.2.25.01.1	Belanja Pegawai	8.500.000,00	0,00	(8.500.000,00)	0,00	Sumber Dana:
5.2.25.01.1.01	Honorarium PNS	8.500.000,00	0,00	(8.500.000,00)	0,00	Pendapatan Asli Daerah
5.2.25.01.1.01.04	Honorarium PNS Lainnya	8.500.000,00	0,00	(8.500.000,00)	0,00	(P A D)
5.2.25.01.2	Belanja Barang dan Jasa	314.540.000,00	269.253.421,00	(45.286.579,00)	85,60	Keluaran :
5.2.25.01.2.01	Belanja Bahan Pakai Habis	1.000.000,00	650.000,00	(350.000,00)	65,00	
5.2.25.01.2.01.09	Belanja Perlengkapan Peserta Pelatihan/ Rapat / Pertemuan	0,00	0,00	0,00	0,00	
5.2.25.01.2.01.10	Belanja Peralatan Dokumentasi Habis Pakai	1.000.000,00	650.000,00	(350.000,00)	65,00	
5.2.25.01.2.03	Belanja Jasa Kantor	61.800.000,00	39.230.000,00	(22.570.000,00)	63,48	
5.2.25.01.2.03.14	Belanja Publikasi	1.800.000,00	980.000,00	(820.000,00)	54,44	
5.2.25.01.2.03.17	Honorarium Tenaga Ahli/Instruktur/Narasumber	60.000.000,00	38.250.000,00	(21.750.000,00)	63,75	
5.2.25.01.2.06	Belanja Cetak dan Penggandaan	2.000.000,00	1.949.400,00	(50.600,00)	97,47	
5.2.25.01.2.06.01	Belanja Cetak	2.000.000,00	1.949.400,00	(50.600,00)	97,47	
5.2.25.01.2.07	Belanja Sewa Rumah/Gedung/Gudang/Parkir	103.800.000,00	102.670.000,00	(1.130.000,00)	98,91	

KODE REKENING	URAIAN	JUMLAH (Rp)		BERTAMBAH / (BERKURANG)		PENJELASAN
		ANGGARAN SETELAH PERUBAHAN	REALISASI	(Rp)	(%)	
1	2	3	4	5	6	7
5.2.25.01.2.07.03	Belanja Sewa Ruang Rapat/Pertemuan	103.800.000,00	102.670.000,00	(1.130.000,00)	98,91	Lokasi: Tanjung Selor Sumber Dana: Pendapatan Asli Daerah (P A D) Keluaran : Jumlah instrumen sertifikasi kompetensi yang tersusun
5.2.25.01.2.15	Belanja Perjalanan Dinas	145.940.000,00	124.754.021,00	(21.185.979,00)	85,48	
5.2.25.01.2.15.01	Belanja Perjalanan Dinas Dalam Daerah	79.610.000,00	69.905.601,00	(9.704.399,00)	87,81	
5.2.25.01.2.15.02	Belanja Perjalanan Dinas Luar Daerah	66.330.000,00	54.848.420,00	(11.481.580,00)	82,69	
5.2.25.02	Penyusunan Instrumen Sertifikasi kompetensi	156.800.000,00	123.838.457,00	(32.961.543,00)	78,98	
5.2.25.02.1	Belanja Pegawai	31.450.000,00	27.500.000,00	(3.950.000,00)	87,44	
5.2.25.02.1.01	Honorarium PNS	31.450.000,00	27.500.000,00	(3.950.000,00)	87,44	
5.2.25.02.1.01.01	Honorarium Panitia Pelaksana Kegiatan	31.450.000,00	27.500.000,00	(3.950.000,00)	87,44	
5.2.25.02.2	Belanja Barang dan Jasa	125.350.000,00	96.338.457,00	(29.011.543,00)	76,86	
5.2.25.02.2.01	Belanja Bahan Pakai Habis	2.500.000,00	0,00	(2.500.000,00)	0,00	
5.2.25.02.2.01.10	Belanja Peralatan Dokumentasi Habis Pakai	2.500.000,00	0,00	(2.500.000,00)	0,00	
5.2.25.02.2.03	Belanja Jasa Kantor	15.000.000,00	15.000.000,00	0,00	100,00	
5.2.25.02.2.03.17	Honorarium Tenaga Ahli/Instruktur/Narasumber	15.000.000,00	15.000.000,00	0,00	100,00	
5.2.25.02.2.06	Belanja Cetak dan Penggandaan	5.000.000,00	4.961.750,00	(38.250,00)	99,24	
5.2.25.02.2.06.03	Belanja Penjilidan	5.000.000,00	4.961.750,00	(38.250,00)	99,24	
5.2.25.02.2.11	Belanja Makanan dan Minuman	3.590.000,00	1.260.000,00	(2.330.000,00)	35,10	
5.2.25.02.2.11.02	Belanja Makanan Dan Minuman Rapat	3.590.000,00	1.260.000,00	(2.330.000,00)	35,10	
5.2.25.02.2.11.03	Belanja Makanan Dan Minuman Tamu	0,00	0,00	0,00	0,00	
5.2.25.02.2.15	Belanja Perjalanan Dinas	99.260.000,00	75.116.707,00	(24.143.293,00)	75,68	
5.2.25.02.2.15.01	Belanja Perjalanan Dinas Dalam Daerah	29.260.000,00	7.975.000,00	(21.285.000,00)	27,26	
5.2.25.02.2.15.02	Belanja Perjalanan Dinas Luar Daerah	70.000.000,00	67.141.707,00	(2.858.293,00)	95,92	
5.2.25.04	Pengelolaan Kelembagaan dan Tenaga Kediklatan	316.070.000,00	250.401.584,00	(65.668.416,00)	79,22	Lokasi: Dalam dan Luar Provinsi Kalimantan Utara Sumber Dana: Pendapatan Asli Daerah (P A D) Keluaran : Jumlah Dokumen yang tersusun
5.2.25.04.2	Belanja Barang dan Jasa	316.070.000,00	250.401.584,00	(65.668.416,00)	79,22	
5.2.25.04.2.01	Belanja Bahan Pakai Habis	2.300.000,00	1.705.000,00	(595.000,00)	74,13	
5.2.25.04.2.01.10	Belanja Peralatan Dokumentasi Habis Pakai	2.300.000,00	1.705.000,00	(595.000,00)	74,13	
5.2.25.04.2.03	Belanja Jasa Kantor	51.000.000,00	37.919.000,00	(13.081.000,00)	74,35	
5.2.25.04.2.03.14	Belanja Publikasi	3.000.000,00	1.454.000,00	(1.546.000,00)	48,47	
5.2.25.04.2.03.16	Belanja Dekorasi	48.000.000,00	36.465.000,00	(11.535.000,00)	75,97	
5.2.25.04.2.06	Belanja Cetak dan Penggandaan	2.200.000,00	282.000,00	(1.918.000,00)	12,82	
5.2.25.04.2.06.01	Belanja Cetak	1.000.000,00	282.000,00	(718.000,00)	28,20	
5.2.25.04.2.06.02	Belanja Penggandaan	1.200.000,00	0,00	(1.200.000,00)	0,00	
5.2.25.04.2.10	Belanja Sewa Perlengkapan dan Peralatan Kantor	5.000.000,00	3.200.000,00	(1.800.000,00)	64,00	

KODE REKENING	URAIAN	JUMLAH (Rp)		BERTAMBAH / (BERKURANG)		PENJELASAN
		ANGGARAN SETELAH PERUBAHAN	REALISASI	(Rp)	(%)	
1	2	3	4	5	6	7
5.2.25.04.2.10.09	Belanja Sewa Peralatan dan Perlengkapan Lainnya	5.000.000,00	3.200.000,00	(1.800.000,00)	64,00	
5.2.25.04.2.11	Belanja Makanan dan Minuman	5.600.000,00	5.104.181,00	(495.819,00)	91,15	
5.2.25.04.2.11.04	Belanja Makanan dan Minuman Pelatihan/Kegiatan	5.600.000,00	5.104.181,00	(495.819,00)	91,15	
5.2.25.04.2.14	Belanja Pakaian khusus dan hari-hari tertentu	15.000.000,00	3.960.000,00	(11.040.000,00)	26,40	
5.2.25.04.2.14.04	Belanja Pakaian Olahraga	15.000.000,00	3.960.000,00	(11.040.000,00)	26,40	
5.2.25.04.2.15	Belanja Perjalanan Dinas	214.970.000,00	194.031.403,00	(20.938.597,00)	90,26	
5.2.25.04.2.15.01	Belanja Perjalanan Dinas Dalam Daerah	54.600.000,00	34.240.000,00	(20.360.000,00)	62,71	
5.2.25.04.2.15.02	Belanja Perjalanan Dinas Luar Daerah	160.370.000,00	159.791.403,00	(578.597,00)	99,64	
5.2.25.04.2.17	Belanja Kursus, Pelatihan, Sosialisasi dan Bimbingan Teknis PNS	20.000.000,00	4.200.000,00	(15.800.000,00)	21,00	
5.2.25.04.2.17.02	Belanja Sosialisasi	20.000.000,00	4.200.000,00	(15.800.000,00)	21,00	
	SURPLUS / (DEFISIT)	(20.430.935.624,20)	(17.136.338.952,00)	3.294.596.672,20	83,87	

TANJUNG SELOR, 10 September 2020
GUBERNUR



IRIANTO LAMBRIE





KODE REKENING	URAIAN	JUMLAH (Rp)		BERTAMBAH / (BERKURANG)		PENJELASAN
		ANGGARAN SETELAH PERUBAHAN	REALISASI	(Rp)	(%)	
1	2	3	4	5	6	7
5.2.25.04.2.10.09	Belanja Sewa Peralatan dan Perlengkapan Lainnya	5.000.000,00	3.200.000,00	(1.800.000,00)	64,00	
5.2.25.04.2.11	Belanja Makanan dan Minuman	5.600.000,00	5.104.181,00	(495.819,00)	91,15	
5.2.25.04.2.11.04	Belanja Makanan dan Minuman Pelatihan/Kegiatan	5.600.000,00	5.104.181,00	(495.819,00)	91,15	
5.2.25.04.2.14	Belanja Pakaian khusus dan hari-hari tertentu	15.000.000,00	3.960.000,00	(11.040.000,00)	26,40	
5.2.25.04.2.14.04	Belanja Pakaian Olahraga	15.000.000,00	3.960.000,00	(11.040.000,00)	26,40	
5.2.25.04.2.15	Belanja Perjalanan Dinas	214.970.000,00	194.031.403,00	(20.938.597,00)	90,26	
5.2.25.04.2.15.01	Belanja Perjalanan Dinas Dalam Daerah	54.600.000,00	34.240.000,00	(20.360.000,00)	62,71	
5.2.25.04.2.15.02	Belanja Perjalanan Dinas Luar Daerah	160.370.000,00	159.791.403,00	(578.597,00)	99,64	
5.2.25.04.2.17	Belanja Kursus, Pelatihan, Sosialisasi dan Bimbingan Teknis PNS	20.000.000,00	4.200.000,00	(15.800.000,00)	21,00	
5.2.25.04.2.17.02	Belanja Sosialisasi	20.000.000,00	4.200.000,00	(15.800.000,00)	21,00	
	SURPLUS / (DEFISIT)	(20.430.935.624,20)	(17.136.338.952,00)	3.294.596.672,20	83,87	

TANJUNG SELOR, 10 September 2020
GUBERNUR


IRIANTO LAMBRIE

KODE REKENING	URAIAN	JUMLAH (Rp)		BERTAMBAH / (BERKURANG)		PENJELASAN
		ANGGARAN SETELAH PERUBAHAN	REALISASI	(Rp)	(%)	
1	2	3	4	5	6	7
5.2.25.04.2.10.09	Belanja Sewa Peralatan dan Perlengkapan Lainnya	5.000.000,00	3.200.000,00	(1.800.000,00)	64,00	
5.2.25.04.2.11	Belanja Makanan dan Minuman	5.600.000,00	5.104.181,00	(495.819,00)	91,15	
5.2.25.04.2.11.04	Belanja Makanan dan Minuman Pelatihan/Kegiatan	5.600.000,00	5.104.181,00	(495.819,00)	91,15	
5.2.25.04.2.14	Belanja Pakaian khusus dan hari-hari tertentu	15.000.000,00	3.960.000,00	(11.040.000,00)	26,40	
5.2.25.04.2.14.04	Belanja Pakaian Olahraga	15.000.000,00	3.960.000,00	(11.040.000,00)	26,40	
5.2.25.04.2.15	Belanja Perjalanan Dinas	214.970.000,00	194.031.403,00	(20.938.597,00)	90,26	
5.2.25.04.2.15.01	Belanja Perjalanan Dinas Dalam Daerah	54.600.000,00	34.240.000,00	(20.360.000,00)	62,71	
5.2.25.04.2.15.02	Belanja Perjalanan Dinas Luar Daerah	160.370.000,00	159.791.403,00	(578.597,00)	99,64	
5.2.25.04.2.17	Belanja Kursus, Pelatihan, Sosialisasi dan Bimbingan Teknis PNS	20.000.000,00	4.200.000,00	(15.800.000,00)	21,00	
5.2.25.04.2.17.02	Belanja Sosialisasi	20.000.000,00	4.200.000,00	(15.800.000,00)	21,00	
	SURPLUS / (DEFISIT)	(20.430.935.624,20)	(17.136.338.952,00)	3.294.596.672,20	83,87	

TANJUNG SELOR, 10 September 2020
GUBERNUR

No	Nama	Jabatan	Paraf
1	Dr. H. Suriansyah, M.AP.	Sekretaris Daerah	
2	Ramli, SE., M.Si.	Plt. Asisten Administrasi Umum	
3	Taufik Hidayat, S.TP., M.S.	Plt. Kepala Biro Hukum	
4	Denny Harianto, SE., MM.	Plt. Kepala BPKAD	


IRIANTO LAMBRIE

KODE REKENING	URAIAN	JUMLAH (Rp)		BERTAMBAH / (BERKURANG)		PENJELASAN
		ANGGARAN SETELAH PERUBAHAN	REALISASI	(Rp)	(%)	
1	2	3	4	5	6	7
5.2.25.04.2.10.09	Belanja Sewa Peralatan dan Perlengkapan Lainnya	5.000.000,00	3.200.000,00	(1.800.000,00)	64,00	
5.2.25.04.2.11	Belanja Makanan dan Minuman	5.600.000,00	5.104.181,00	(495.819,00)	91,15	
5.2.25.04.2.11.04	Belanja Makanan dan Minuman Pelatihan/Kegiatan	5.600.000,00	5.104.181,00	(495.819,00)	91,15	
5.2.25.04.2.14	Belanja Pakaian khusus dan hari-hari tertentu	15.000.000,00	3.960.000,00	(11.040.000,00)	26,40	
5.2.25.04.2.14.04	Belanja Pakaian Olahraga	15.000.000,00	3.960.000,00	(11.040.000,00)	26,40	
5.2.25.04.2.15	Belanja Perjalanan Dinas	214.970.000,00	194.031.403,00	(20.938.597,00)	90,26	
5.2.25.04.2.15.01	Belanja Perjalanan Dinas Dalam Daerah	54.600.000,00	34.240.000,00	(20.360.000,00)	62,71	
5.2.25.04.2.15.02	Belanja Perjalanan Dinas Luar Daerah	160.370.000,00	159.791.403,00	(578.597,00)	99,64	
5.2.25.04.2.17	Belanja Kursus, Pelatihan, Sosialisasi dan Bimbingan Teknis PNS	20.000.000,00	4.200.000,00	(15.800.000,00)	21,00	
5.2.25.04.2.17.02	Belanja Sosialisasi	20.000.000,00	4.200.000,00	(15.800.000,00)	21,00	
	SURPLUS / (DEFISIT)	(20.430.935.624,20)	(17.136.338.952,00)	3.294.596.672,20	83,87	

TANJUNG SELOR, 10 September 2020
GUBERNUR


IRIANTO LAMBRIE