



BUPATIREJANGLEBONG PROVINSIBENGKULU

PERATURAN DAERAH KABUPATEN REJANGLEBONG NOMOR 1 TAHUN 2023

TENTANG

PERTANGGUNGJAWABAN PELAKSANAAN ANGGARAN PENDAPATAN DAN BELANJA DAERAH KABUPATEN REJANGLEBONG TAHUN ANGGARAN 2022

DENGAN RAHMAT TUHAN YANG MAHA ESA

BUPATIREJANGLEBONG

- Menimbang bahwa untuk melaksanakan ketentuan Pasal 320 ayat (1) Undang-Undang Nomor 23 Tahun 2014 tentang Pemerintahan Daerah sebagaimana telah diubah beberapa kali terakhir dengan Undang-Undang Nomor 9 Tahun 2015 tentang Perubahan Kedua Atas Undang-Undang Nomor 23 Tahun 2014 tentang Pemerintahan Daerah, maka perlu ditetapkan Peraturan Daerah tentang Pertanggungjawaban Pelaksanaan Anggaran Pendapatan dan Belanja Daerah Kabupaten Rejang Lebong Tahun Anggaran 2022.
- Mengingat
1. Undang-Undang Nomor 9 Tahun 1967 tentang Pembentukan Propinsi Bengkulu (Lembaran Negara Republik Indonesia Tahun 1967 Nomor 19, Tambahan Lembaran Negara Republik Indonesia Nomor 2828);
 2. Undang-Undang Nomor 28 Tahun 1999 tentang Penyelenggaraan Negara yang Bersih dan Bebas dari Korupsi, Kolusi dan Nepotisme (Lembaran Negara Republik Indonesia Tahun 1999 Nomor 75, Tambahan Lembaran Negara Republik Indonesia Nomor 3851);
 3. Undang-Undang Nomor 17 Tahun 2003 tentang Keuangan Negara (Lembaran Negara Republik Indonesia Tahun 2003 Nomor 47, Tambahan Lembaran Negara Republik Indonesia Nomor 4286);
 4. Undang-Undang Nomor 1 Tahun 2004 tentang Perbendaharaan Negara (Lembaran Negara Republik Indonesia Tahun 2004 Nomor 5, Tambahan Lembaran Negara Republik Indonesia Nomor 4355);
 5. Undang-Undang Nomor 15 Tahun 2004 tentang Pemeriksaan Pengelolaan dan Tanggung jawab Keuangan Negara (Lembaran Negara Republik Indonesia Tahun 2004 Nomor 66, Tambahan Lembaran Negara Republik Indonesia Nomor 4400);
 6. Undang-Undang Nomor 25 Tahun 2004 tentang Sistem Perencanaan Pembangunan Nasional (Lembaran Negara Republik Indonesia Tahun 2004 Nomor 104, Tambahan Lembaran Negara Republik Indonesia Nomor 4421);

PARAF KOREKSI	
KABAG	\
LASUBBAG	..
STAF	\

7. Undang-Undang Nomor 33 Tahun 2004 tentang Perimbangan Keuangan Antara Pemerintah Pusat dan Pemerintah Daerah (Lembaran Negara Republik Indonesia Tahun 2004 Nomor 126, Tambahan Lembaran Negara Republik Indonesia Nomor 4438);
8. Undang-Undang Nomor 28 Tahun 2009 tentang Pajak Daerah dan Retribusi Daerah (Lembaran Negara Republik Indonesia Tahun 2009 Nomor 130, Tambahan Lembaran Negara Republik Indonesia Nomor 5049);
9. Undang-Undang Nomor 12 Tahun 2011 tentang Pembentukan Peraturan Perundang-Undangan (Lembaran Negara Republik Indonesia Tahun 2011 Nomor 82, Tambahan Lembaran Negara Republik Indonesia Nomor 5234);
10. Undang-Undang Nomor 23 Tahun 2014 tentang Pemerintahan Daerah (Lembaran Negara Republik Indonesia Tahun 2014 Nomor 244, Tambahan Lembaran Negara Republik Indonesia Nomor 5587), sebagaimana telah diubah beberapa kali terakhir dengan Undang-Undang Nomor 9 Tahun 2015 tentang Perubahan Kedua Atas Undang-Undang Nomor 23 Tahun 2014 tentang Pemerintahan Daerah (Lembaran Negara Republik Indonesia Tahun 2015 Nomor 58, Tambahan Lembaran Negara Republik Indonesia Nomor 5679);
11. Peraturan Pemerintah Nomor 20 Tahun 1968 tentang Berlakunya Undang-Undang Nomor 9 Tahun 1967 dan Pelaksanaan Pemerintah di Propinsi Bengkulu (Lembaran Negara Republik Indonesia Tahun 1968 Nomor 39, Tambahan Lembaran Negara Republik Indonesia Nomor 2854);
12. Peraturan Pemerintah Nomor 23 Tahun 2005 tentang Pengelolaan Keuangan Badan Layanan Umum (Lembaran Negara Republik Indonesia Tahun 2005 Nomor 48, Tambahan Lembaran Negara Republik Indonesia Nomor 4502);
13. Peraturan Pemerintah Nomor 55 Tahun 2005 tentang Dana Perimbangan (Lembaran Negara Republik Indonesia Tahun 2005 Nomor 137, Tambahan Lembaran Negara Republik Indonesia Nomor 4575);
14. Peraturan Pemerintah Nomor 56 Tahun 2005 tentang Sistem Informasi Keuangan Daerah sebagaimana telah diubah dengan Peraturan Pemerintah Nomor 65 Tahun 2012 (Lembaran Negara Republik Indonesia Tahun 2010 Nomor 110, Tambahan Lembaran Negara Republik Indonesia Nomor 5155);
15. Peraturan Pemerintah Nomor 65 Tahun 2005 tentang Pedoman Penyusunan dan Penerapan Standar Pelayanan Minimal (Lembaran Negara Republik Indonesia Tahun 2005 Nomor 150, Tambahan Lembaran Negara Republik Indonesia Nomor 4585);
16. Peraturan Pemerintah Nomor 8 Tahun 2006 tentang Pelaporan Keuangan dan Kinerja Instansi Pemerintah (Lembaran Negara Republik Indonesia Tahun 2006 Nomor 25, Tambahan Lembaran Negara Republik Indonesia Nomor 4614);
17. Peraturan Pemerintah Nomor 71 Tahun 2010 tentang Standar Akuntansi Pemerintahan (Lembaran Negara Republik Indonesia Tahun 2010 Nomor 123, Tambahan Lembaran Negara Republik Indonesia 5165);
18. Peraturan Pemerintah Nomor 30 Tahun 2011 tentang Pinjaman Daerah (Lembaran Negara Republik Indonesia Tahun 2011 Nomor 59, Tambahan Lembaran Negara Republik Indonesia Nomor 5219);

PARAF KORIISI	
KABAG	\\
LASUBBAG	'''
STAF	\

19. Peraturan Pemerintah Nomor 2 Tahun 2012 tentang Hibah Kepada Daerah (Lembaran Negara Republik Indonesia Tahun 2012 Nomor 5, Tambahan Lembaran Negara Republik Indonesia Nomor 5272);
20. Peraturan Pemerintah Nomor 12 Tahun 2017 tentang Pembinaan dan Pengawasan Penyelenggaraan Pemerintahan Daerah (Lembaran Negara Republik Indonesia Tahun 2017 Nomor 73, Tambahan Lembaran Negara Republik Indonesia Nomor 6041);
21. Peraturan Pemerintah Nomor 12 Tahun 2019 tentang Pengelolaan Keuangan Daerah (Lembaran Negara Republik Indonesia Tahun 2019 Nomor 42, Tambahan Lembaran Negara Republik Indonesia Nomor 6322);
22. Peraturan Menteri Dalam Negeri Nomor 77 Tahun 2020 tentang Pedoman Teknis Pengelolaan Keuangan Daerah (Lembaran Negara Republik Indonesia Tahun 2020 Nomor 1781);
23. Peraturan Daerah Nomor 9 Tahun 2016 tentang Pembentukan dan Susunan Perangkat Daerah Kabupaten Rejang Lebong (Lembaran Daerah Kabupaten Rejang Lebong Tahun 2016 Nomor 118), sebagaimana telah diubah dengan Peraturan Daerah Kabupaten Rejang Lebong Nomor 2 Tahun 2018 tentang Perubahan atas Peraturan Daerah Nomor 9 Tahun 2016 tentang Pembentukan dan Susunan Perangkat Daerah Kabupaten Rejang Lebong (Lembaran Daerah Kabupaten Rejang Lebong Tahun 2018 Nomor 133);
24. Peraturan Daerah Nomor 9 Tahun 2021 tentang Pokok-Pokok Pengelolaan Keuangan Daerah (Lembaran Daerah Kabupaten Rejang Lebong Tahun 2021 Nomor 163);
25. Peraturan Daerah Nomor 02 Tahun 2022 Tentang Perubahan Anggaran Pendapatan dan Belanja Daerah Tahun Anggaran 2022 (Lembaran Daerah Kabupaten Rejang Lebong Tahun 2022 Nomor 167);
26. Peraturan Bupati Nomor 34 Tahun 2022 tentang Perubahan atas Penjabaran Anggaran Pendapatan dan Belanja Daerah Tahun Anggaran 2022 (Berita Daerah Kabupaten Rejang Lebong Tahun 2022 Nomor 663).

Dengan Persetujuan Bersama

**DEWAN PERWAKILAN RAKYAT DAERAH KABUPATEN REJANG LEBONG
DAN
BUPATI REJANG LEBONG**

MEMUTUSKAN :

Menetapkan

**PERATURAN DAERAH TENTANG PERTANGGUNGJAWABAN
PELAKSANAAN ANGGARAN PENDAPATAN DAN BELANJA
DAERAH TAHUN ANGGARAN 2022**

PARAF KOREKSI	
KABAG	\
LASUBBAG	W./
STAF	\.

Pasal 1

- (1) Pertanggungjawaban Pelaksanaan Anggaran Pendapatan dan Belanja Daerah Tahun Anggaran 2022 berupa laporan keuangan memuat :
- Laporan Realisasi Anggaran;
 - Laporan Perubahan Saldo Anggaran Lebih;
 - Neraca;
 - Laporan Operasional;
 - Laporan Arus Kas;
 - Laporan Perubahan Ekuitas;
 - Catatan atas Laporan Keuangan.
- (2) Laporan keuangan sebagaimana dimaksud pada ayat (1) dilampiri dengan laporan kinerja dan ikhtisar laporan keuangan badan usaha milik daerah/ perusahaan daerah.

Pasal 2

Laporan realisasi anggaran sebagaimana dimaksud dalam Pasal 1 ayat (1) huruf a Tahun Anggaran 2022 sebagai berikut:

a. Pendapatan	Rp. 1.001.737.466.557,93	
b. Belanja	Rp. 983.787.598.866,37	
Surplus		Rp. 17.949.867.691,56
c. Pembiayaan:		
- Penerimaan	Rp. 15.859.095.459,06	
- Pengeluaran	Rp. 2.500.000.000,00	
Pembiayaan Netto		Rp. 13.359.095.459,06
Sisa Lebih Pembiayaan Anggaran Tahun Berkenaan		Rp. 31.308.963.150,62

Pasal 3

Uraian laporan realisasi anggaran sebagaimana dimaksud dalam Pasal 2 sebagai berikut:

- Selisih anggaran dengan realisasi pendapatan sejumlah Rp.6.032.930.694,44 dengan rincian sebagai berikut:
 - Anggaran pendapatan setelah perubahan Rp 1.007.770.397.252,37
 - Realisasi Rp. 1.001.737.466.557,93
 - Selisih kurang Rp. (6.032.930.694,44)
- Selisih anggaran dengan realisasi belanja sejumlah Rp.63.104.138.173,63 dengan rincian sebagai berikut:
 - Anggaran belanja setelah perubahan Rp. 1.046.891.737.040,00
 - Realisasi Rp. 983.787.598.866,37
 - Selisih kurang Rp. (63.104.138.173,63)
- Selisih anggaran dengan realisasi surplus/defisit sejumlah Rp.57.071.207.479,19 dengan rincian sebagai berikut:
 - Surplus/defisit setelah perubahan Rp (39.121.339.787,63)
 - Realisasi Rp. 17.949.867.691,56
 - Selisih lebih/(kurang) Rp.57.071.207.479,19
- Selisih anggaran dengan realisasi penerimaan pembiayaan sejumlah Rp.25.762.244.328,57 dengan rincian sebagai berikut :

PARAF KOREKSI
KABAG



1. Anggaran penerimaan pembiayaan setelah perubahan	Rp. 41.621.339.787,63
2. Realisasi	Rp. 15.859.095.459,06
Selisih kurang	Rp. (25.762.244.328,57)
e. Selisih anggaran dengan realisasi pengeluaran pembiayaan sejumlah Rp.0,00 dengan rincian sebagai berikut:	
1. Anggaran pengeluaran pembiayaan setelah perubahan	Rp. 2.500.000.000,00
2. Realisasi	Rp. 2.500.000.000,00
Selisih kurang	Rp. 0,00
f. Selisih anggaran dengan realisasi pembiayaan netto sejumlah Rp.25.762.244.328,57 dengan rincian sebagai berikut:	
1. Anggaran pembiayaan netto setelah perubahan	Rp. 39.121.339.787,63
2. Realisasi	Rp. 13.359.095.459,06
Selisih lebih	Rp. (25.762.244.328,57)

Pasal 4

Laporan Perubahan Saldo Anggaran Lebih sebagaimana dimaksud dalam Pasal 1 ayat (1) huruf b, per 31 Desember 2022 adalah sebesar Rp. 31.308.963.150,62

Pasal 5

Neraca sebagaimana dimaksud dalam Pasal 1 ayat (1) huruf c, per 31 Desember Tahun 2022 sebagai berikut :

a. Jumlah Aset	Rp.1.535.454.280.959,13
b. Jumlah Kewajiban	Rp. 14.654.304.065,60
c. Jumlah Ekuitas Dana	Rp. 1.520.799.976.893,53

Pasal 6

Laporan Operasional sebagaimana dimaksud dalam Pasal 1 ayat (1) huruf d, sebagai berikut :

a. Pendapatan	Rp. 1.058.152.810.757,77
b. Behan	Rp. 1.045.907.784.211,74
c. Surplus/Defisit dari Operasi	Rp. 12.245.026.546,03
d. Surplus/Defisit dari Non Operasional	Rp. (445.600.000,00)
e. Pos Luar Biasa	Rp. (491.965.050,00)}
f. Surplus/ Defisit - LO	Rp. 11.307.461.496,03

Pasal 7

Laporan Arus Kas sebagaimana dimaksud dalam Pasal 1 ayat (1) huruf e, untuk tahun yang berakhir sampai dengan 31 Desember Tahun 2022 sebagai berikut :

a. Saldo kas awal per 1 Januari 2022	Rp. 10.984.927.028,45
b. Arus kas dari aktifitas operasi	Rp. 115.715.972.183,55
c. Arus kas dari aktifitas investasi	Rp. (100.266.104.491,99)
d. Arus kas dari aktifitas Pendanaan	Rp. 0,00
e. Arus kas dari aktifitas transitoris	Rp. 22.453.450,00
f. Saldo Kas Akhir di BUD	Rp. 26.457.248.170,01
g. Saldo kas di Bendahara Pengeluaran	Rp. 0,00
h. Saldo akhir kas di BLUD	Rp. 4.402.608.011,61
i. Saldo kas di Bendahara FKTP	Rp. 0,00
j. Saldo kas di Bendahara BOS	Rp. 385.502.269,00
k. Saldo kas di Kas Lainnya	Rp. 63.604.700,00
l. Saldo akhir kas di Bendahara Penerima	Rp. 0,00
m. Saldo kas akhir per 31 Desember tahun 2022	Rp. 31.308.963.150,62.



Pasal 8

Laporan Perubahan Ekuitas sebagaimana dimaksud dalam Pasal 1 ayat (1) huruf I, sebagai berikut:

a. Elruitas Awal	Rp. 1.511.385.219.130,20
b. Surplus/Defisit - LO	Rp. 11.307.461.496,03
c. Dampak Kumulatif Perubahan	Rp. (1.892.703.732,70)
d. Elruitas Akhir	Rp. 1.520.799.976.893,53

Pasal 9

Catatan atas laporan keuangan sebagaimana dimaksud dalam Pasal 1 ayat (1) huruf g, Tahun Anggaran 2022 memuat informasi baik secara kuantitatif maupun kualitatif atas pos - pos laporan keuangan.

Pasal 10

Pertanggungjawaban Pelaksanaan Anggaran Pendapatan dan Belanja Daerah Tahun Anggaran 2022 sebagaimana dimaksud dalam Pasal 1 tercantum dalam Lampiran Peraturan Daerah ini, yang terdiri dari :

- a. Lampiran I : Laporan realisasi anggaran
- Lampiran I.1 : Ringkasan laporan realisasi anggaran menurut urusan pemerintahan daerah dan organisasi;
- Lampiran I.2 : Ringkasan APBD yang diklasifikasi menurut kelompok dan jenis pendapatan, belanja dan pembiayaan;
- Lampiran I.3 : Rincian APBD menurut urusan pemerintahan daerah, organisasi, program kegiatan, sub kegiatan, kelompok, dan jenis pendapatan, belanja dan pembiayaan;
- Lampiran I.4 : Rekapitulasi realisasi belanja menurut urusan pemerintahan daerah, organisasi, program, kegiatan dan sub kegiatan;
- b. Lampiran II : Laporan perubahan saldo anggaran lebih;
- c. Lampiran III : Laporan operasional;
- d. Lampiran IV : Laporan perubahan elruitas;
- e. Lampiran V : Laporan neraca;
- f. Lampiran VI : Laporan arus kas;
- g. Lampiran VII : Catatan atas Laporan Keuangan;
- h. Lampiran VIII : Daftar rekapitulasi piutang daerah;
- i. Lampiran IX : Daftar rekapitulasi penyisihan piutang tidak tertagih;
- j. Lampiran X : Daftar rekapitulasi dana bergulir dan penyisihan dana bergulir;
- k. Lampiran XI : Daftar penyertaan modal (investasi) daerah;
- l. Lampiran XII : Daftar rekapitulasi penambahan dan pengurangan aset tetap daerah;
- m. Lampiran XIII : Daftar rekapitulasi aset tetap;
- n. Lampiran XIV : Daftar rekapitulasi konstruksi dalam pekerjaan;
- o. Lampiran XV : Daftar rekapitulasi aset lainnya;
- p. Lampiran XVI : Daftar dana cadangan daerah;
- q. Lampiran XVII : Daftar kewajiban jangka pendek;
- r. Lampiran XVIII : Daftar kewajiban jangka panjang;
- s. Lampiran XIX : Daftar kegiatan-kegiatan yang belum diselesaikan sampai akhir tahun dan dianggarkan kembali dalam tahun anggaran berikutnya;
- t. Lampiran XX : Ikhtisar laporan keuangan badan usaha milik daerah;

PARAFKORb	SI
KABAG	
LASUBBAG	'''
STAF	\

Pasal 11

Penjabaran Pertanggungjawaban Pelaksanaan Anggaran Pendapatan dan Belanja Daerah Kabupaten Rejang Lebong Tahun Anggaran 2022, diatur lebih lanjut dengan Peraturan Bupati.

Pasal 12

Peraturan Daerah ini mulai berlaku pada tanggal diundangkan. Agar setiap orang mengetahuinya, memerintahkan pengundangan Peraturan Daerah ini dengan penempatannya dalam Lembaran Daerah Kabupaten Rejang Lebong.

Ditetapkan di Curup
Pada tanggal 02 Oktober 2023

BUPATI REJANG LEBONG



SYAMSUL EFFENDI

Diundangkan di Curup
Pada tanggal 02 Oktober 2023


SEKRETARIS DAERAH
KABUPATEN REJANG LEBONG

YUSUF :: FAUZI

LEMBARAN DAERAH KABUPATEN REJANG LEBONG
TAHON 2023 NOMOR 174

PARAF KOORDINA	
SEKDA	
ASISTEN	
KELOMPOK	
KASUBBAG	
DINAS	
PENDAYAGUANA	

NASKAH PROPOSAL HUKUM DITELITI/ DIKOREKSI OLEH BAGIAN HUKUM	TGL : KABAG. HUKUM, Indra Hadiwinata, SH, MT NIP. 19791023 200212 1008
--	---



c,z,
 O a:l
 III
 c,i
 Z W
 Cm
 wU>
 a:!
 ;
 ~ i
 A. D.
 a:l

Z S,
 WN
 ~ A. Z
 ,:z
 m ~
 ~P1
 :z: o
 ~ W Z
 Z Q C W
 ~ 5
 A.

:c
 ~ 500 C EN
 =J MBU N
 ~ 000 Z
 ~ A: Cc
 C Z N
 A: m Uii N
 Z ~ JZ
 ~ i
 ccc ~ c c
 B ~
 ~ z z c
 u,i
 ~ c
 ~ A: c
 ~ c
 ~ 5
 A: N: c
 ~ c N: c N
 ~ A:



PEMERINTAH KABUPATEN REJANG LEBONG
LAPORAN REALISASI ANGGARAN

TAHUN ANGGARAN 2022

NOMOR URUT	URAIAN	Rincian Anggaran			BERTAMBAH / (BERKURANG)
		ANGGARAN SETELAH PERUBAHAN	REALISASI		
0		0,00	0,00	0,00	0,00
	PENDAPATAN DAERAH	1.001.770.397.252,37	1.001.737.466.557,93	(6.032.930.694,44)	99,14
	PENDAPATAN ASLI DAERAH (PAD)		73.997.889.433,93	(146.755.655,97)	60,35
4.1.1	Pajak Daerah	2.786.180.267,04	2.786.180.267,04	(1.104.811.987,04)	73,82
4.1.2	Retribusi Daerah	1.930.947.452,11	1.930.947.452,11		
4.1.3	Hasil Pengelolaan Kekayaan Daerah yang Dipisahkan	58.200.655.479,00	58.200.655.479,00		
4.1.4	Lain-lain PAD yang Sah	920.305.392.847,00	920.305.392.847,00		
4.2	PENDAPATAN TRANSFER	888.313.514.829,00	875.546.549.544,00		
4.2.1	Pendapatan Transfer Pemerintah Pusat	31.991.878.018,00	51.092.027.580,00		
4.2.2	Pendapatan Transfer Antar Daerah	7.490.787.865,00	7.490.787.865,00		
4.3	LAIN-LAIN PENDAPATAN DAERAH YANG SAH	7.490.787.865,00	7.490.787.865,00		
4.3.1	Pendapatan Hibah	7.490.787.865,00	7.490.787.865,00		
	BELANJA DAERAH	1.046.891.737.040,00	983.787.598.866,37	(6.389.787.865,00)	94,00
	BELANJA OPERASI				
1	Belanja Pegawai		441.876.852.276,27		96,36
1	Belanja Barang dan Jasa		213.688.926.836,00		89,73
1	Belanja Hibah				94,64
1	Belanja Bantuan Sosial				99,62
1	Belanja Modal				90,81
N	Belanja Modal Tanah	0,00		0,00	0,00
NNNNNN	Belanja Modal Peralatan dan Mesin	27.962.199.835,00	23.126.849.797,00	(4.835.350.038,00)	82,71
3	Belanja Modal Gedung dan Bangunan	32.823.163.222,00	30.406.257.756,10	(2.416.905.465,90)	92,64
4	Belanja Modal Jalan, Jaringan, dan Irigasi		44.649.701.200,00	(2.700.519.200,85)	94,30
5	Belanja Modal Aset Tetap Lainnya			(500.000,00)	99,72
16	Belanja Modal BLUD				0,00
	BELANJA TIDAK TERDUGA				
	Belanja Tidak Terduga				

NOMOR URUT	URAIAN	JUMLAH		BERTAMBAH / (BERKURANG)
		ANGGARAN SETELAH PERUBAHAN	REALISASI	
F	BELANJA TRANSFER			
F z	Bantuan Keuangan	173.107.240,00	173.107.240,00	
	SURPLUS / (DEFISIT)	(39.121.339,787,63)	17.949.867,691,56	
	PEMBIAYAAN DAERAH			
0 1	PENERIMAAN PEMBIAYAAN			
0 1.1	Sisa Lebih Perhitungan Anggaran Tahun Sebelumnya			
0 2	PENGELUARAN PEMBIAYAAN			
z z	Penyertaan Modal Daerah			
	PEMBIAYAAN NETTO	39.121.339,787,63	13.359.095,459,06	
	SISA LEBIH PEMBIAYAAN ANGGARAN (SILPA)	0,00	31.308.963.150,62	0,00

Curup, 2 Oktober 2023

BUPATI REJANG LEBONG



Drs. H. SYAMSUL EFFENDI, MM

1. **අනුමැතිය**
 2. **නම**
 3. **විෂයය**

ශ්‍රී ලංකා විද්‍යාල සමාජය
Sri Lanka School Society
ශ්‍රී ලංකා විද්‍යාල සමාජය
Sri Lanka School Society



අංකය	නම	විෂයය	මුදල	විස්තර	මුදල
01	සාමාන්‍ය	සාමාන්‍ය	10000	සාමාන්‍ය	10000
02	සාමාන්‍ය	සාමාන්‍ය	10000	සාමාන්‍ය	10000
03	සාමාන්‍ය	සාමාන්‍ය	10000	සාමාන්‍ය	10000
04	සාමාන්‍ය	සාමාන්‍ය	10000	සාමාන්‍ය	10000
05	සාමාන්‍ය	සාමාන්‍ය	10000	සාමාන්‍ය	10000
06	සාමාන්‍ය	සාමාන්‍ය	10000	සාමාන්‍ය	10000
07	සාමාන්‍ය	සාමාන්‍ය	10000	සාමාන්‍ය	10000
08	සාමාන්‍ය	සාමාන්‍ය	10000	සාමාන්‍ය	10000
09	සාමාන්‍ය	සාමාන්‍ය	10000	සාමාන්‍ය	10000
10	සාමාන්‍ය	සාමාන්‍ය	10000	සාමාන්‍ය	10000
11	සාමාන්‍ය	සාමාන්‍ය	10000	සාමාන්‍ය	10000
12	සාමාන්‍ය	සාමාන්‍ය	10000	සාමාන්‍ය	10000
13	සාමාන්‍ය	සාමාන්‍ය	10000	සාමාන්‍ය	10000
14	සාමාන්‍ය	සාමාන්‍ය	10000	සාමාන්‍ය	10000
15	සාමාන්‍ය	සාමාන්‍ය	10000	සාමාන්‍ය	10000
16	සාමාන්‍ය	සාමාන්‍ය	10000	සාමාන්‍ය	10000
17	සාමාන්‍ය	සාමාන්‍ය	10000	සාමාන්‍ය	10000
18	සාමාන්‍ය	සාමාන්‍ය	10000	සාමාන්‍ය	10000
19	සාමාන්‍ය	සාමාන්‍ය	10000	සාමාන්‍ය	10000
20	සාමාන්‍ය	සාමාන්‍ය	10000	සාමාන්‍ය	10000

NOMOR URUT	URAIAN	JUMLAH (Rp)		BERTAMBAH / (BERKURANG)	
		ANGGARAN SETELAH PERUBAHAN	REALISASI		
4.04	Keuangan	952.336.061.506,33	949.428.628.425,93	(2.907.433.080,40)	99,69
4.04 . 5-02.0-00.0-00.27	Badan Pengelolaan Keuangan Daerah	952.336.061.506,33	949.428.628.425,93	(2.907.433.080,40)	99,69
	BELANJA DAERAH	1.046.891.737.040,00	983.787.598.866,37	(63.104.138.173,63)	93,97
	Urusan Wajib Pelayanan Dasar	583.654.941.407,42	550.165.614.184,37	(33.489.327.223,05)	94,26
	Pendidikan	264.015.947.020,14	252.941.472.640,77	(11.074.474.379,37)	95,81
1-01.2-22.0-00.01	Dinas Pendidikan dan Kebudayaan	264.015.947.020,14	252.941.472.640,77	(11.074.474.379,37)	95,81
1-01.2-22.0-00.01	BELANJA OPERASI	247.162.277.020,14	236.398.303.321,67	(10.763.973.698,47)	95,64
1-01.2-22.0-00.01 . 1	Belanja Pegawai	194.744.428.709,14	187.048.529.705,67	(7.695.899.003,47)	96,05
1-01.2-22.0-00.01 . 2	Belanja Barang dan Jasa	6.704.500.285,00	5.980.422.281,00	(724.078.004,00)	89,20
1-01.2-22.0-00.01 . 5	Belanja Hibah	45.713.348.026,00	43.369.351.335,00	(2.343.996.691,00)	94,87
1-01.2-22.0-00.01 . 2	BELANJA MODAL	16.853.670.000,00	16.543.169.319,10	(310.500.680,90)	98,16
1-01.2-22.0-00.01 . 2 . NM	Belanja Modal Peralatan dan Mesin	4.486.720.000,00	4.478.148.000,00	(8.572.000,00)	99,81
1-01.2-22.0-00.01 . 2	Belanja Modal Gedung dan Bangunan	12.366.950.000,00	12.065.021.319,10	(301.928.680,90)	97,56
	Kesehatan	217.956.161.375,86	202.229.242.258,00	(15.726.919.117,86)	92,78
	Dinas Kesehatan	131.418.066.798,86	122.451.741.719,00	(8.966.325.079,86)	93,18
1-02.0-00.0-00.02	BELANJA OPERASI	112.778.723.286,86	104.830.452.307,00	(7.948.270.979,86)	92,95
1-02.0-00.0-00.02 . 1	Belanja Pegawai	51.816.154.860,00	50.927.169.175,00	(888.985.685,00)	98,28
1-02.0-00.0-00.02 . 1 . 1	Belanja Barang dan Jasa	60.762.568.426,86	53.703.283.132,00	(7.059.285.294,86)	88,38
1-02.0-00.0-00.02 . 1 . 2	Belanja Hibah	200.000.000,00	200.000.000,00	0,00	100,00
1-02.0-00.0-00.02 . 1 . 5	BELANJA MODAL	18.639.343.512,00	17.621.289.412,00	(1.018.054.100,00)	94,54
1-02.0-00.0-00.02 . 2	Belanja Modal Peralatan dan Mesin	9.801.461.536,00	9.251.175.075,00	(550.286.461,00)	94,39
1-02.0-00.0-00.02 . 2 . 2	Belanja Modal Gedung dan Bangunan	8.787.943.976,00	8.329.686.337,00	(458.257.639,00)	94,79
1-02.0-00.0-00.02 . 2 . 2	Belanja Modal Jalan, Jaringan, dan Irigasi	45.088.000,00	35.578.000,00	(9.510.000,00)	78,91
1-02.0-00.0-00.02 . 2 . 2	Belanja Modal Aset Tetap Lainnya	4.850.000,00	4.850.000,00	0,00	100,00
1-02.0-00.0-00.03	Rumah Sakit Umum Daerah	86.538.094.577,00	79.777.500.539,00	(6.760.594.038,00)	92,19
1-02.0-00.0-00.03 . 1	BELANJA OPERASI	75.496.381.577,00	71.019.208.681,00	(4.477.172.896,00)	94,07
1-02.0-00.0-00.03 . 1 . 1	Belanja Pegawai	32.395.464.955,00	31.115.090.179,00	(1.280.374.776,00)	96,05
1-02.0-00.0-00.03 . 1 . 1	Belanja Barang dan Jasa	43.100.916.622,00	39.904.118.502,00	(3.196.798.120,00)	92,58
1-02.0-00.0-00.03 . 2	BELANJA MODAL	11.041.713.000,00	8.758.291.858,00	(2.283.421.142,00)	79,32
1-02.0-00.0-00.03 . 2 . 2	Belanja Modal Peralatan dan Mesin	3.291.713.000,00	2.600.894.308,00	(690.818.692,00)	79,01
1-02.0-00.0-00.03 . 2 . 3	Belanja Modal Gedung dan Bangunan	7.525.000.000,00	5.932.782.550,00	(1.592.217.450,00)	78,84
1-02.0-00.0-00.03 . 2 . 4	Belanja Modal Jalan, Jaringan, dan Irigasi	225.000.000,00	224.615.000,00	(385.000,00)	99,83
1-02.0-00.0-00.03 . 2 . 16	Belanja Modal BLUD	0,00	0,00	0,00	0,00
	Pekerjaan Umum dan Penataan Ruang	77.070.658.373,38	77.070.658.373,38	0,00	100,00
1-03.1-04.0-00.04	Dinas Pekerjaan Umum dan Penataan Ruang, Perumahan dan Kawasan Pemukiman	77.070.658.373,38	77.070.658.373,38	0,00	100,00
5 . 1.03 . 1-03.1-04.0-00.04	BELANJA OPERASI	27.633.657.276,53	25.240.364.468,00	(2.393.292.808,53)	91,35

	URAIAN	JUMLAH (Rp)		BERTAMBAH / (BERKURANG)	
		ANGGARAN SETELAH PERUBAHAN	REALISASI		(Rp)
	Belanja Pegawai	8.049.572.902,00	7.740.969.293,00	(308.603.609,00)	96,17
	Belanja Barang dan Jasa	13.745.170.709,53	11.691.336.775,00	(2.053.833.934,53)	85,06
	Belanja Hibah	5.838.913.665,00	5.808.058.400,00	(30.855.265,00)	99,47
	BELANJA MODAL	49.437.001.096,85	46.700.811.000,00	(2.736.190.096,85)	94,47
	Belanja Modal Tanah	0,00	0,00	0,00	0,00
	Belanja Modal Peralatan dan Mesin	430.553.921,00	406.362.800,00	(24.191.121,00)	94,38
	Belanja Modal Gedung dan Bangunan	2.962.062.975,00	2.937.501.000,00	(24.561.975,00)	99,17
	Belanja Modal Jalan, Jaringan, dan Irigasi	46.044.384.200,85	43.356.947.200,00	(2.687.437.000,85)	94,16
	Perumahan Rakyat dan Kawasan Pemukiman	6.945.223.750,00	5.990,	(955.119.800,00)	86,25
	Dinas Pekerjaan Umum dan Penataan Ruang, Perumahan dan Kawasan Pemukiman	6.945.223.750,00	5.990,	(955.119.800,00)	86,25
	BELANJA OPERASI	6.913.027.750,00	5.961.317.340,00	(951.710.410,00)	86,23
	Belanja Pegawai	208.205.000,00	206.880.000,00	(1.325.000,00)	99,36
	Belanja Barang dan Jasa	6.204.822.750,00	5.255.864.340,00	(948.958.410,00)	84,71
	Belanja Hibah	500.000.000,00	498.573.000,00	(1.427.000,00)	99,71
	BELANJA MODAL	32.196.000,00	28.786.610,00	(3.409.390,00)	89,41
	Belanja Modal Peralatan dan Mesin	10.396.000,00	7.000.000,00	(3.396.000,00)	67,33
	Belanja Modal Gedung dan Bangunan	21.800.000,00	21.786.610,00	(13.390,00)	99,94
	Ketentraman dan Ketertiban Umum serta Perlindungan Masyarakat	14.598.214.557,04	14.111.606.527,00	(486.608.030,04)	96,67
	Satuan Polisi Pamong Praja	5.827.159.046,04	5.678.886.129,00	(148.272.917,04)	97,46
	BELANJA OPERASI	5.781.697.046,04	5.633.424.129,00	(148.272.917,04)	97,44
	Belanja Pegawai	3.236.937.384,00	3.201.963.953,00	(34.973.431,00)	98,92
	Belanja Barang dan Jasa	2.544.759.662,04	2.431.460.176,00	(113.299.486,04)	95,55
	Belanja Hibah	0,00	0,00	0,00	0,00
	BELANJA MODAL	45.462.000,00	45.462.000,00	0,00	100,00
	Belanja Modal Peralatan dan Mesin	45.462.000,00	45.462.000,00	0,00	100,00
	Badan Penanggulangan Bencana Daerah	4.265.292.656,00	4.118.989.868,00	(146.302.788,00)	96,57
	BELANJA OPERASI	3.630.292.656,00	3.485.090.868,00	(145.201.788,00)	96,00
	Belanja Pegawai	0,00	2.661.292.277,00	(2.661.292.277,00)	97,92
	Belanja Barang dan Jasa	0,00	823.798.591,00	(823.798.591,00)	90,27
	BELANJA MODAL	635.000.000,00	633.899.000,00	(1.101.000,00)	99,83
	Belanja Modal Peralatan dan Mesin	11.000.000,00	10.800.000,00	(200.000,00)	98,18
	Belanja Modal Jalan, Jaringan, dan Irigasi	624.000.000,00	623.099.000,00	(901.000,00)	99,86
	Dinas Pemadam Kebakaran	4.505.762.855,00	4.313.730.530,00	(192.032.325,00)	95,74
	BELANJA OPERASI	4.398.512.655,00	4.215.927.530,00	(182.585.125,00)	95,85
	Belanja Pegawai	1.906.874.915,00	1.773.657.849,00	(133.217.066,00)	93,01
	Belanja Barang dan Jasa	2.491.637.740,00	2.442.269.681,00	(49.368.059,00)	98,02
	BELANJA MODAL	107.250.200,00	97.803.000,00	(9.447.200,00)	91,19

NOMOR URUT		URAIAN	JUMLAH (Rp)		BERTAMBAH / (BERKURANG)
			ANGGARAN SETELAH PERUBAHAN	REALISASI	(Rp) (%)
		Belanja Modal Peralatan dan Mesin	107.250.200,00	97.803.000,00	(9.447.200,00) 91,19
		Sosial	3.068.736.331,00	2.952.013.340,60	(116.722.990,40) 96,20
		Dinas Sosial	3.068.736.331,00	2.952.013.340,60	(116.722.990,40) 96,20
		BELANJA OPERASI	3.068.736.331,00	2.952.013.340,60	(116.722.990,40) 96,20
		Belanja Pegawai	1.486.226.914,00	1.462.684.213,60	(23.542.700,40) 98,42
		Belanja Barang dan Jasa	1.245.216.082,00	1.156.329.127,00	(88.886.955,00) 92,86
		Belanja Bantuan Sosial	337.293.335,00	333.000.000,00	(4.293.335,00) 98,73
		Urusan Wajib Bukan Pelayanan Dasar	63.114.531.512,07	58.577.776.873,00	(4.536.754.639,07) 92,81
		Tenaga Kerja	3.287.705.507,00	3.153.844.119,00	(133.861.388,00) 95,93
		Dinas Tenaga Kerja dan Transmigrasi	3.287.705.507,00	3.153.844.119,00	(133.861.388,00) 95,93
		BELANJA OPERASI	3.287.705.507,00	3.153.844.119,00	(133.861.388,00) 95,93
		Belanja Pegawai	2.780.973.031,00	2.704.163.180,00	(76.809.851,00) 97,24
		Belanja Barang dan Jasa	499.084.176,00	442.032.639,00	(57.051.537,00) 88,57
		BELANJA MODAL	7.648.300,00	7.648.300,00	0,00 100,00
		Belanja Modal Peralatan dan Mesin	7.648.300,00	7.648.300,00	0,00 100,00
		Pemberdayaan Perempuan dan Perlindungan Anak	483.133.375,00	311.808.230,00	(171.325.145,00) 64,54
		Dinas Pemberdayaan Perempuan dan Perlindungan Anak, Pengendalian Penduduk dan KB	483.133.375,00	311.808.230,00	(171.325.145,00) 64,54
		BELANJA OPERASI	483.133.375,00	311.808.230,00	(171.325.145,00) 64,54
		Belanja Pegawai	15.955.200,00	8.760.000,00	(7.195.200,00) 54,90
		Belanja Barang dan Jasa	467.178.175,00	303.048.230,00	(164.129.945,00) 64,87
		Ketahanan Pangan	4.325.147.473,00	4.273.315.118,00	(51.832.355,00) 98,80
		BELANJA OPERASI	4.325.147.473,00	4.273.315.118,00	(51.832.355,00) 98,80
		Belanja Pegawai	3.291.910.573,00	3.261.221.984,00	(30.688.589,00) 99,07
		Belanja Barang dan Jasa	1.033.236.900,00	1.012.093.134,00	(21.143.766,00) 97,95
		Lingkungan Hidup	9.675.253.489,00	9.302.781.071,00	(372.472.418,00) 96,15
		Dinas Lingkungan Hidup	9.675.253.489,00	9.302.781.071,00	(372.472.418,00) 96,15
		BELANJA OPERASI	9.675.253.489,00	9.302.781.071,00	(372.472.418,00) 96,15
		Belanja Pegawai	2.642.694.839,00	2.495.374.386,00	(147.320.453,00) 94,43
		Belanja Barang dan Jasa	7.032.558.650,00	6.807.406.685,00	(225.151.965,00) 96,80
		BELANJA MODAL	0,00	0,00	0,00 0,00
		Belanja Modal Peralatan dan Mesin	0,00	0,00	0,00 0,00
		Administrasi Kependudukan dan Capil	4.262.314.874,07	4.107.789.984,00	(154.524.890,07) 96,37
		Dinas Kependudukan dan Catatan Sipil	4.262.314.874,07	4.107.789.984,00	(154.524.890,07) 96,37
		BELANJA OPERASI	3.654.669.874,07	3.565.682.114,00	(88.987.760,07) 97,57

		JUMLAH (Rp)		BERTAMBAH / (BERKURANG)	
URAIAN		ANGGARAN SETELAH PERUBAHAN	REALISASI	(Rp)	(%)
	Belanja Pegawai	2.468.373.090,00	2.399.114.321,00	(69.258.769,00)	97,19
	Belanja Barang dan Jasa	1.186.296.784,07	1.166.567.793,00	(19.728.991,07)	98,34
	BELANJA MODAL	607.645.000,00	542.107.870,00	(65.537.130,00)	89,21
	Belanja Modal Peralatan dan Mesin	607.645.000,00	542.107.870,00	(65.537.130,00)	89,21
	Pemberdayaan Masyarakat dan Desa	3.925.546.990,00	3.659.351.494,00	(266.195.496,00)	93,22
	Dinas Pemberdayaan Masyarakat dan Desa	3.925.546.990,00	3.659.351.494,00	(266.195.496,00)	93,22
	BELANJA OPERASI	3.925.546.990,00	3.659.351.494,00	(266.195.496,00)	93,22
	Belanja	2.162.938.426,00	2.162.938.426,00	(55.297.029,00)	97,51
	Belanja	1.496.413.068,00	1.496.413.068,00	(210.898.467,00)	87,65
	BELANJA MODAL	0,00	0,00	0,00	0,00
	Belanja Modal Peralatan dan Mesin	0,00	0,00	0,00	0,00
	Pengendalian Penduduk dan Keluarga Berencana	7.603.559.901,00	7.603.559.901,00	(1.579.071.258,00)	
	Dinas Pemberdayaan Perempuan dan Perlindungan Anak, Pengendalian Penduduk dan KB	7.603.559.901,00	7.603.559.901,00	(1.579.071.258,00)	
	BELANJA OPERASI	9.182.631.159,00	7.603.559.901,00	(1.579.071.258,00)	82,80
	Belanja Pegawai	3.007.989.346,00	2.910.152.787,00	(97.836.559,00)	96,75
	Belanja Barang dan Jasa	6.174.641.813,00	4.693.407.114,00	(1.481.234.699,00)	76,01
	Belanja Bantuan Sosial	0,00	0,00	0,00	0,00
	Perhubungan	6.932.031.609,00	6.779.766.424,00	(152.265.185,00)	97,80
	Dinas Perhubungan	6.932.031.609,00	6.779.766.424,00	(152.265.185,00)	97,80
	BELANJA OPERASI	6.932.031.609,00	6.779.766.424,00	(152.265.185,00)	97,80
	Belanja Pegawai	2.315.839.898,00	2.231.659.262,00	(84.180.636,00)	96,37
	Belanja Barang dan Jasa	1.536.676.474,00	1.457.503.954,00	(79.172.520,00)	94,85
	Belanja Hibah	200.000.000,00	199.867.000,00	(133.000,00)	99,93
	BELANJA MODAL	80.000.000,00	79.750.000,00	(250.000,00)	99,69
	Belanja Modal Aset Tetap Lainnya	80.000.000,00	79.750.000,00	(250.000,00)	99,69
	Koperasi, Usaha Kecil dan Menengah	468.342.000,00	441.937.000,00	(26.405.000,00)	94,36
	Dinas Perdagangan, Koperasi, UKM dan Perindustrian	468.342.000,00	441.937.000,00	(26.405.000,00)	94,36
	BELANJA OPERASI	468.342.000,00	441.937.000,00	(26.405.000,00)	94,36
	Belanja Pegawai	24.912.000,00	22.920.000,00	(1.992.000,00)	92,00
	Belanja Barang dan Jasa	443.430.000,00	419.017.000,00	(24.413.000,00)	94,49
	Penanaman Modal	3.984.921.228,00	3.765.374.288,00	(219.546.940,00)	94,49

		Jumlah (Rp)		BERTAMBAH / (BERKURANG)	
URAIAN		ANGGARAN SETELAH PERUBAHAN	REALISASI	(Rp)	
	Dinas Penanaman Modal dan Pelayanan Terpadu Satu Pintu	3.984.921.228,00	3.765.374.288,00	(219.546.940,00)	94,49
	BELANJA OPERASI	3.984.921.228,00	3.765.374.288,00	(219.546.940,00)	94,49
	Belanja Pegawai	2.748.803.851,00	2.661.354.050,00	(87.449.801,00)	96,82
	Belanja Barang dan Jasa	1.236.117.377,00	1.104.020.238,00	(132.097.139,00)	89,31
	BELANJA MODAL	0,00	0,00	0,00	0,00
	Belanja Modal Peralatan dan Mesin	0,00	0,00	0,00	0,00
	Kepemudaan dan Olah Raga	7.462.149.726,00	7.462.149.726,00	(991.151.606,00)	86,72
	Dinas Pemuda dan Olahraga	7.462.149.726,00	7.462.149.726,00	(991.151.606,00)	86,72
	BELANJA OPERASI	6.584.885.726,00	5.604.780.180,00	(980.105.546,00)	85,12
	Belanja Pegawai	2.383.952.636,00	2.346.516.969,00	(37.435.667,00)	98,43
	Belanja Barang dan Jasa	3.295.933.090,00	2.943.263.211,00	(352.669.879,00)	89,30
	Belanja Hibah	905.000.000,00	315.000.000,00	(590.000.000,00)	34,81
	BELANJA MODAL	877.264.000,00	866.217.940,00	(11.046.060,00)	98,74
	Belanja Modal Peralatan dan Mesin	401.259.000,00	400.745.000,00	(514.000,00)	99,87
	Belanja Modal Gedung dan Bangunan	476.005.000,00	465.472.940,00	(10.532.060,00)	97,79
	Statistik	54.998.500,00	53.253.504,00	(1.744.996,00)	96,83
	Dinas Komunikasi dan Informatika	54.998.500,00	53.253.504,00	(1.744.996,00)	96,83
	BELANJA OPERASI	54.998.500,00	53.253.504,00	(1.744.996,00)	96,83
	Belanja Pegawai	6.585.000,00	5.400.000,00	(1.185.000,00)	82,00
	Belanja Barang dan Jasa	48.413.500,00	47.853.504,00	(559.996,00)	98,84
	Persandian	14.980.600,00	14.980.600,00	0,00	100,00
	Dinas Komunikasi dan Informatika	14.980.600,00	14.980.600,00	0,00	100,00
	BELANJA OPERASI	11.858.600,00	11.858.600,00	0,00	100,00
	Belanja Barang dan Jasa	11.858.600,00	11.858.600,00	0,00	100,00
	BELANJA MODAL	3.122.000,00	3.122.000,00	0,00	100,00
	Belanja Modal Peralatan dan Mesin	3.122.000,00	3.122.000,00	0,00	100,00
	Kebudayaan	1.983.054.332,00	1.877.120.708,00	(105.933.624,00)	94,66
	Dinas Pendidikan dan	1.983.054.332,00	1.877.120.708,00	(105.933.624,00)	94,66
	BELANJA OPERASI	1.983.054.332,00	1.877.120.708,00	(105.933.624,00)	94,66
	Belanja Pegawai	81.940.000,00	77.390.000,00	(4.550.000,00)	94,45
	Belanja Barang dan Jasa	1.730.114.332,00	1.628.730.708,00	(101.383.624,00)	94,14
	Belanja Hibah	171.000.000,00	171.000.000,00	0,00	100,00
	Perpustakaan	2.889.105.478,00	2.742.830.296,00	(146.275.182,00)	94,94
	Dinas Perpustakaan dan Arsip Daerah	2.889.105.478,00	2.742.830.296,00	(146.275.182,00)	94,94
	BELANJA OPERASI	2.889.105.478,00	2.742.830.296,00	(146.275.182,00)	94,94
	Belanja Pegawai	2.431.107.162,00	2.343.366.018,00	(87.741.144,00)	96,39

NOMOR URUT		URAIAN	JUMLAH (Rp)		BERTAMBAH / (BERKURANG)	
			ANGGARAN SETELAH PERUBAHAN	REALISASI	(Rp)	(%)
2-23.2-24.0-00.21.1	1	Belanja Barang dan Jasa	457.998.316,00	399.464.278,00	(58.534.038,00)	87,22
		Kearsipan		50.285.800,00	(413.000,00)	99,19
		Dinas Perpustakaan dan Arsip Daerah		50.285.800,00	(413.000,00)	99,19
		BELANJA OPERASI		50.285.800,00	(413.000,00)	99,19
		Belanja Pegawai		5.698.000,00	(302.000,00)	94,97
		Belanja Barang dan Jasa		44.587.800,00	(111.000,00)	99,75
		Urusan Pilihan		20.655.271.957,00	(1.090.053.281,00)	94,99
		Kelautan dan Perikanan		165.354.529,00	(7.851.221,00)	95,47
		Dinas Pertanian dan Perikanan		165.354.529,00	(7.851.221,00)	95,47
		BELANJA OPERASI		165.354.529,00	(7.851.221,00)	95,47
		Belanja Pegawai	21.060.000,00	21.060.000,00	0,00	100,00
		Belanja Barang dan Jasa	152.145.750,00	144.294.529,00	(7.851.221,00)	94,84
		Pariwisata		4.028.431.722,00	(260.252.159,00)	93,54
		Dinas Pariwisata		4.028.431.722,00	(260.252.159,00)	93,54
		BELANJA OPERASI		4.025.116.722,00	(256.937.159,00)	93,62
		Belanja Pegawai	2.691.367.938,00	2.617.848.448,00	(73.519.490,00)	97,27
		Belanja Barang dan Jasa	1.333.748.784,00	1.150.331.115,00	(183.417.669,00)	86,25
		BELANJA MODAL		3.315.000,00	(3.315.000,00)	0,00
		Belanja Modal Peralatan dan Mesin	3.315.000,00	3.315.000,00	(3.315.000,00)	0,00
		Belanja Modal Gedung dan Bangunan	0,00	0,00	0,00	0,00
		Pertanian		11.819.719.542,00	(398.706.456,00)	96,63
		Dinas Pertanian dan Perikanan		11.819.719.542,00	(398.706.456,00)	96,63
		BELANJA OPERASI		11.421.441.342,00	(396.420.256,00)	96,53
		Belanja Pegawai	9.936.921.418,00	9.701.824.437,00	(235.096.981,00)	97,63
		Belanja Barang dan Jasa	1.484.519.924,00	1.323.196.649,00	(161.323.275,00)	89,13
		BELANJA MODAL		398.278.200,00	(2.286.200,00)	99,43
		Belanja Modal Peralatan dan Mesin	800.000,00	800.000,00	0,00	100,00
		Belanja Modal Jalan, Jaringan, dan Irigasi	397.478.200,00	395.192.000,00	(2.286.200,00)	99,42
		Perdagangan		5.668.278.324,00	(408.661.445,00)	92,79
		Dinas Perdagangan, Koperasi, UKM dan		5.668.278.324,00	(408.661.445,00)	92,79
		BELANJA OPERASI		5.259.616.879,00	(408.661.445,00)	92,79
		Belanja Pegawai	3.357.517.684,00	3.175.706.377,00	(181.811.307,00)	94,58
		Belanja Barang dan Jasa	1.369.515.220,00	1.142.834.452,00	(226.680.768,00)	83,45
		Belanja Hibah	154.225.420,00	154.056.050,00	(169.370,00)	99,89
		Belanja Bantuan Sosial	787.020.000,00	787.020.000,00	0,00	100,00
		Perindustrian		45.496.900,00	(14.082.000,00)	69,05

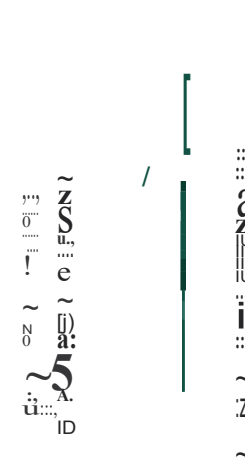
		JUMLAH (Rp)		BERTAMBAH / (BERKURANG)	
		ANGGARAN SETELAH PERUBAHAN	REALISASI	(Rp)	(%)
		45.496.900,00	31.414.900,00	(14.082.000,00)	69,05
		45.496.900,00	31.414.900,00	(14.082.000,00)	69,05
		45.496.900,00	31.414.900,00	(14.082.000,00)	69,05
		10.193.000,00	9.693.000,00	(500.000,00)	95,09
		10.193.000,00	9.693.000,00	(500.000,00)	95,09
		10.193.000,00	9.693.000,00	(500.000,00)	95,09
		1.956.000,00	1.956.000,00	0,00	100,00
		8.237.000,00	7.737.000,00	(500.000,00)	93,93
		378.376.938.882,51	354.388.935.852,00	(23.988.003.030,51)	93,66
		44.257.075.435,00	39.475.683.288,00	(4.781.392.147,00)	89,20
		44.257.075.435,00	39.475.683.288,00	(4.781.392.147,00)	89,20
		40.480.690.215,00	38.303.345.288,00	(2.177.344.927,00)	94,62
		14.503.775.781,00	14.153.364.212,00	(350.411.569,00)	97,58
		22.999.414.434,00	21.329.981.076,00	(1.669.433.358,00)	92,74
		2.977.500.000,00	2.820.000.000,00	(157.500.000,00)	94,71
		3.776.385.220,00	1.172.338.000,00	(2.604.047.220,00)	31,04
		3.776.385.220,00	1.172.338.000,00	(2.604.047.220,00)	31,04
		6.759.423.756,00	6.479.112.085,00	(280.311.671,00)	95,85
		6.759.423.756,00	6.479.112.085,00	(280.311.671,00)	95,85
		6.647.396.306,00	6.369.130.267,00	(278.266.039,00)	95,81
		4.242.500.276,00	4.139.807.279,00	(102.692.997,00)	97,58
		1.815.592.906,00	1.641.512.137,00	(174.080.769,00)	90,41
		589.303.124,00	587.810.851,00	(1.492.273,00)	99,75
		112.027.450,00	109.981.818,00	(2.045.632,00)	98,17
		72.928.900,00	71.081.818,00	(1.847.082,00)	97,47
		39.098.550,00	38.900.000,00	(198.550,00)	99,49
		6.063.011.685,00	5.552.376.636,00	(510.635.049,00)	91,58
		6.063.011.685,00	5.552.376.636,00	(510.635.049,00)	91,58
		5.874.225.285,00	5.363.856.636,00	(510.368.649,00)	91,31
		3.773.293.572,00	3.737.593.006,00	(35.700.566,00)	99,05
		2.100.931.713,00	1.626.263.630,00	(474.668.083,00)	77,41
		188.786.400,00	188.520.000,00	(266.400,00)	99,86
		188.786.400,00	188.520.000,00	(266.400,00)	99,86
		224.323.567.128,86	210.267.987.826,00	(14.055.579.302,86)	93,73
		224.323.567.128,86	210.267.987.826,00	(14.055.579.302,86)	93,73
		41.407.536.093,86	36.264.610.626,00	(5.142.925.467,86)	87,58

	URAIAN	ANGGARAN SETELAH PERUBAHAN	REALISASI	(Rp)	(%)
	Belanja Pegawai	34.899.297.156,86	31.479.064.162,00	(3.420.232.994,86)	90,20
	Belanja Barang dan Jasa	6.508.238.937,00	4.785.546.464,00	(1.722.692.473,00)	73,53
	BELANJA MODAL	413.018.280,00	404.172.000,00	(8.846.280,00)	97,86
	Belanja Modal Peralatan dan Mesin	244.334.180,00	235.889.000,00	(8.445.180,00)	96,54
	Belanja Modal Gedung dan Bangunan	73.684.100,00	73.533.000,00	(151.100,00)	99,79
	Belanja Modal Aset Tetap Lainnya	95.000.000,00	94.750.000,00	(250.000,00)	99,74
	BELANJA TIDAK TERDUGA	8.989.091.255,00	491.965.050,00	(8.497.126.205,00)	5,47
	Belanja Tidak Terduga	8.989.091.255,00	491.965.050,00	(8.497.126.205,00)	5,47
	BELANJA TRANSFER		173.107.240.150,00	(406.681.350,00)	99,77
	Belanja Bantuan Keuangan		173.107.240.150,00	(406.681.350,00)	99,77
	Kepegawaian	4.526.456.940,00	4.185.694.736,00	(340.762.204,00)	92,47
	Badan Kepegawaian dan Pengembangan Sumber Daya Manusia	4.526.456.940,00	4.185.694.736,00	(340.762.204,00)	92,47
	BELANJA OPERASI	4.484.940.940,00	4.144.198.736,00	(340.742.204,00)	92,40
	Belanja Pegawai	3.096.164.470,00	3.095.748.653,00	(415.817,00)	99,99
	Belanja Barang dan Jasa	1.388.776.470,00	1.048.450.083,00	(340.326.387,00)	75,49
	BELANJA MODAL	41.516.000,00	41.496.000,00	(20.000,00)	99,95
	Belanja Modal Peralatan dan Mesin	41.516.000,00	41.496.000,00	(20.000,00)	99,95
	Pendidikan dan Pelatihan	570.967.200,00	530.435.944,00	(40.531.256,00)	92,90
	Badan Kepegawaian dan Pengembangan Sumber Daya Manusia	570.967.200,00	530.435.944,00	(40.531.256,00)	92,90
	BELANJA OPERASI	570.967.200,00	530.435.944,00	(40.531.256,00)	92,90
	Belanja Pegawai	18.240.000,00	18.240.000,00	0,00	100,00
	Belanja Barang dan Jasa	552.727.200,00	512.195.944,00	(40.531.256,00)	92,67
	Penelitian dan Pengembangan		317.926.936,00	(72.175.064,00)	81,50
	Badan Perencanaan Pembangunan Daerah		317.926.936,00	(72.175.064,00)	81,50
	BELANJA OPERASI		317.926.936,00	(72.175.064,00)	81,50
	Belanja Pegawai		22.440.000,00	(2.000.000,00)	91,82
	Belanja Barang dan Jasa		295.486.936,00	(70.175.064,00)	80,81
	Sekretariat DPRD	41.399.389.477,00	40.470.577.214,00	(928.812.263,00)	97,76
	Sekretariat Dewan Perwakilan Rakyat Daerah	41.399.389.477,00	40.470.577.214,00	(928.812.263,00)	97,76
	BELANJA OPERASI	38.262.882.626,00	37.372.116.834,00	(890.765.792,00)	97,67
	Belanja Pegawai	19.050.941.235,00	18.839.182.018,00	(211.759.217,00)	98,89
	Belanja Barang dan Jasa	19.211.941.391,00	18.532.934.816,00	(679.006.575,00)	96,47
	BELANJA MODAL	3.136.506.851,00	3.098.460.380,00	(38.046.471,00)	98,79
	Belanja Modal Peralatan dan Mesin	2.593.162.430,00	2.556.886.380,00	(36.276.050,00)	98,60
	Belanja Modal Gedung dan Bangunan	543.344.421,00	541.574.000,00	(1.770.421,00)	99,67
	Belanja Modal Aset Tetap Lainnya	0,00	0,00	0,00	0,00

NO	URAIAN	JUMLAH (Rp)			BERTAMBAH / (BERKURANG)
		ANGGARAN SETELAH PERUBAHAN	REALISASI	(Rp)	
5	Kewilayahan - Administrasi Pemerintahan	45.567.161.418,65	42.777.843.891,00	(2.789.317.527,65)	93,88
5	Kecamatan Curup	7.483.428.711,00	7.043.353.681,00	(440.075.030,00)	94,12
5	BELANJA OPERASI	6.870.642.893,00	6.576.143.971,00	(294.498.922,00)	95,71
5	Belanja Pegawai	5.159.793.118,00	5.064.549.874,00	(95.243.244,00)	98,15
5	Belanja Barang dan Jasa	1.710.849.775,00	1.511.594.097,00	(199.255.678,00)	88,35
5	BELANJA MODAL	667.775.818,00	467.209.710,00	(145.576.108,00)	76,24
5	Belanja Modal Peralatan dan Mesin	667.775.818,00	467.209.710,00	(145.576.108,00)	76,24
5	Kecamatan Curup Utara	2.697.839.056,00	2.553.448.167,00	(144.390.889,00)	94,65
5	BELANJA OPERASI	2.596.357.306,00	2.452.391.167,00	(143.966.139,00)	94,46
5	Belanja Pegawai	2.076.039.705,00	2.037.119.419,00	(38.920.286,00)	98,13
5	Belanja Barang dan Jasa	520.317.601,00	415.271.748,00	(105.045.853,00)	79,81
5	BELANJA MODAL	101.481.750,00	101.057.000,00	(424.750,00)	99,58
5	Belanja Modal Peralatan dan Mesin	101.481.750,00	101.057.000,00	(424.750,00)	99,58
5	Kecamatan Curup Timur	4.036.988.831,00	3.655.741.415,00	(381.247.416,00)	90,56
5	BELANJA OPERASI	3.707.913.921,00	3.593.779.855,00	(114.134.066,00)	96,92
5	Belanja Pegawai	2.929.958.845,00	2.876.166.438,00	(53.792.407,00)	98,16
5	Belanja Barang dan Jasa	777.955.076,00	717.613.417,00	(60.341.659,00)	92,24
5	BELANJA MODAL	329.074.910,00	61.961.560,00	(267.113.350,00)	18,83
5	Belanja Modal Peralatan dan Mesin	314.804.910,00	47.691.560,00	(267.113.350,00)	15,15
5	Belanja Modal Jalan, Jaringan, dan Irigasi	14.270.000,00	14.270.000,00	0,00	100,00
5	Kecamatan Curup Selatan	3.261.363.362,00	3.095.526.627,00	(165.836.735,00)	94,92
5	BELANJA OPERASI	3.261.363.362,00	3.095.526.627,00	(165.836.735,00)	94,92
5	Belanja Pegawai	2.568.089.084,00	2.540.493.197,00	(27.595.887,00)	98,93
5	Belanja Barang dan Jasa	693.274.278,00	555.033.430,00	(138.240.848,00)	80,06
5	Kecamatan Curup Tengah	8.563.742.766,00	7.557.113.775,00	(1.006.628.991,00)	88,25
5	BELANJA OPERASI	8.133.393.956,00	7.484.931.599,00	(648.462.357,00)	92,03
5	Belanja Pegawai	6.193.179.918,00	5.974.321.174,00	(218.858.744,00)	96,47
5	Belanja Barang dan Jasa	1.940.214.038,00	1.510.610.425,00	(429.603.613,00)	77,86
5	BELANJA MODAL	429.348.810,00	72.182.176,00	(358.166.634,00)	16,77
5	Belanja Modal Peralatan dan Mesin	429.348.810,00	72.182.176,00	(358.166.634,00)	16,77
5	Kecamatan Bermani Ulu	1.655.479.082,50	1.575.799.906,00	(79.679.176,50)	95,19
5	BELANJA OPERASI	1.635.578.982,50	1.555.923.906,00	(79.655.076,50)	95,13
5	Belanja Pegawai	1.494.096.764,00	1.423.606.086,00	(70.490.678,00)	95,30
5	Belanja Barang dan Jasa	141.482.218,50	132.317.820,00	(9.164.398,50)	94,22
5	BELANJA MODAL	19.900.100,00	19.876.000,00	(24.100,00)	99,87
5	Belanja Modal Peralatan dan Mesin	19.900.100,00	19.876.000,00	(24.100,00)	99,87

		BERTAMBAH / BERKURANG	
		Jumlah (Rp)	
		ANGGARAN SETELAH PERUBAHAN	REALISASI
		(Rp)	(%)
		1.775.864.260,00	1.734.922.940,00
		1.751.046.100,00	1.715.912.940,00
		1.581.060.720,00	1.565.433.046,00
		169.985.380,00	150.479.894,00
		24.818.160,00	19.010.000,00
		24.818.160,00	19.010.000,00
		3.137.194.397,00	3.094.625.695,00
		2.854.593.197,00	2.813.081.895,00
		2.296.370.109,00	2.269.392.060,00
		558.223.088,00	543.689.835,00
		282.601.200,00	281.543.800,00
		282.601.200,00	281.543.800,00
		2.158.502.561,00	2.005.323.918,00
		2.081.228.361,00	2.005.323.918,00
		1.777.941.806,00	1.751.101.100,00
		303.286.555,00	283.200,00
		77.274.200,00	0,00
		500,00	0,00
		21.100,00	0,00
		1.133.351.923,00	1.095.030.919,00
		1.133.351.923,00	1.095.030.919,00
		979.971.023,00	966.102.225,00
		153.380.900,00	128.928.694,00
		1.145.931.825,00	1.096.704.487,00
		1.145.931.825,00	1.096.704.487,00
		1.017.305.665,00	990.449.987,00
		128.626.160,00	106.254.500,00
		1.610.253.458,00	1.561.135.922,00
		1.610.253.458,00	1.561.135.922,00
		1.429.103.794,00	1.429.103.794,00
		132.032.128,00	132.032.128,00
		0,00	0,00
		0,00	0,00
		1.365.619.533,00	1.296.389.965,00
		1.365.619.533,00	1.296.389.965,00
		1.210.970.673,00	1.194.524.060,00

NOMOR URUT	URAIAN	
5	Belanja Barang dan Jasa	
5	Kecamatan Padang Ulak Tanding	
5	BELANJA OPERASI	
5	Belanja Pegawai	
5	Belanja Barang dan Jasa	
5	Kecamatan Kota Padang	
5	BELANJA OPERASI	
5	Belanja Pegawai	
5	Belanja Barang dan Jasa	
5	BELANJA MODAL	
5	Belanja Modal Peralatan dan Mesin	
5	Kesatuan Bangsa dan Politik	
5	Badan Kesatuan Bangsa dan Politik Dalam Negeri	
5	BELANJA OPERASI	
5	Belanja Pegawai	
5	Belanja Barang dan Jasa	
5	Belanja Hibah	
6	PEMBIAYAAN DAERAH	
10	Urusan Pemerintahan Fungsi Penunjang	
10	Keuangan	
10	Badan Pengelolaan Keuangan Daerah	
10	PENERIMAAN PEMBIAYAAN	
10	Sisa Lebih Perhitungan Anggaran Tahun Sebelumnya	
10	PENGELUARAN PEMBIAYAAN	
10	Penyertaan Modal Daerah	





PEMERINTAH KABUPATEN REJANG LEBONG
REKAPITULASI REALISASI ANGGARAN BELANJA DAERAH MENURUT URUSAN PEMERINTAHAN DAERAH,
ORGANISASI, PROGRAM DAN KEGIATAN
 TAHUN ANGGARAN 2022

	URAIAN URUSAN, ORGANISASI, PROGRAM DAN KEGIATAN	ANGGARAN REALISASI				BERTAMBAH / (BERKURANG)
		PEGAWAI 3	BARANG & JASA 4	JENIS BELANJA		
				BARANG & JASA	PEKERJAAN LAIN	
	Pendidikan	296.561.558.475,14	190.301.747.123,43		583.654.941.407,42	(33.489.327.223,05)
		286.138.236.645,27	173.597.865.340,00		550.165.614.184,37	
		194.744.428.709,14			264.015.947.020,14	(11.074.474.379,37)
		187.048.529.705,67			252.941.472.640,77	
					264.015.947.020,14	(11.074.474.379,37)
		194.744.428.709,14	52.417.848.311,00		264.015.947.020,14	(11.074.474.379,37)
		187.048.529.705,67	49.349.773.616,00		252.941.472.640,77	
	Perencanaan, Penganggaran, dan Evaluasi Kinerja Perangkat Daerah	0,00	9.000.000,00		9.000.000,00	(57.000,00)
		0,00	8.943.000,00		8.943.000,00	
	Penyusunan Dokumen Perencanaan Perangkat Daerah	0,00	4.500.000,00		4.500.000,00	
		0,00	4.494.000,00		4.494.000,00	
	Koordinasi dan Penyusunan Laporan Capaian Kinerja dan Ikhtisar Realisasi Kinerja SKPD	0,00	4.500.000,00		4.500.000,00	(51.000,00)
		0,00	4.449.000,00		4.449.000,00	
	Administrasi Keuangan Perangkat Daerah	193.939.731.999,14	444.500.000,00		194.384.231.999,14	(7.666.577.433,47)
		186.334.054.565,67	383.600.000,00		186.717.654.565,67	
	Penyediaan Gaji dan Tunjangan ASN	193.783.131.999,14	0,00		193.783.131.999,14	
		186.183.634.565,67	0,00		186.183.634.565,67	
	Penyediaan Administrasi Pelaksanaan Tugas ASN	156.600.000,00	444.500.000,00		601.100.000,00	(67.080.000,00)
		150.420.000,00	383.600.000,00		534.020.000,00	
	Administrasi Umum Perangkat Daerah	0,00	751.112.973,00		780.212.973,00	(106.662.486,00)
			644.650.487,00		673.550.487,00	

URAIAN URUSAN, ORGANISASI, PROGRAM DAN KEGIATAN	ANGGARAN REALISASI					BERTAMBAH / (BERKURANG)
	JENIS BELANJA					
	PEGAWAI	BARANG & JASA	MODAL	6 = 3 + 4 + 5		
3	4	5	6 = 3 + 4 + 5			
	0,00	55.280.000,00	0,00	55.280.000,00	(2.390.000,00)	
Penyediaan Komponen Instalasi Listrik/Penerangan Bangunan Kantor	0,00	52.890.000,00	0,00	52.890.000,00		
Penyediaan Peralatan dan Perlengkapan Kantor	0,00	17.569.723,00	29.100.000,00	46.669.723,00	(339.773,00)	
Bahan Logistik	0,00	17.430.000,00	28.900.000,00	46.330.000,00		
Bahan Logistik	0,00	216.998.250,00	0,00	216.998.250,00		
Bahan Logistik	0,00	208.400.000,00	0,00	208.400.000,00		
Bahan Logistik	0,00	101.978.000,00	0,00	101.978.000,00	(2.532.000,00)	
Bahan Logistik	0,00	99.446.000,00	0,00	99.446.000,00		
Bahan Logistik	0,00	79.045.000,00	0,00	79.045.000,00		
Bahan Logistik	0,00	76.695.000,00	0,00	76.695.000,00		
Bahan Logistik	0,00	280.242.000,00	0,00	280.242.000,00		
Bahan Logistik	0,00	189.789.487,00	0,00	189.789.487,00		
Bahan Logistik	0,00	121.532.892,00	0,00	121.532.892,00	(29.149.045,00)	
Bahan Logistik	0,00	92.383.847,00	0,00	92.383.847,00		
Bahan Logistik	0,00	8.493.000,00	0,00	8.493.000,00	(3.000,00)	
Bahan Logistik	0,00	8.490.000,00	0,00	8.490.000,00		
Bahan Logistik	0,00	113.039.892,00	0,00	113.039.892,00		
Bahan Logistik	0,00	83.893.847,00	0,00	83.893.847,00		
Bahan Logistik	0,00	123.491.250,00	0,00	123.491.250,00		
Bahan Logistik	0,00	112.630.100,00	0,00	112.630.100,00		
Bahan Logistik	0,00	58.793.200,00	0,00	58.793.200,00		
Bahan Logistik	0,00	53.874.100,00	0,00	53.874.100,00	(4.919.100,00)	
Bahan Logistik	0,00	34.998.050,00	0,00	34.998.050,00		
Bahan Logistik	0,00	34.486.000,00	0,00	34.486.000,00		
Bahan Logistik	0,00	29.700.000,00	0,00	29.700.000,00	(5.430.000,00)	
Bahan Logistik	0,00	24.270.000,00	0,00	24.270.000,00		
Bahan Logistik	331.200.000,00	27.732.449.067,00	12.314.386.000,00	40.378.035.067,00		
Bahan Logistik	301.408.000,00	27.117.791.491,00	12.181.286.668,25	39.600.486.159,25	(777.548.907,75)	

KODE	URAIAN URUSAN, ORGANISASI, PROGRAM DAN KEGIATAN	ANGGARAN REALISASI			BERTAMBAH / (BERKURANG)
		JENIS BELANJA		JUMLAH	
		PEGAWAI	BARANG & JASA		
		3		6 = 3 + 4 + 5	
		0,00	0,00	550.000.000,00	0,00
		0,00	0,00	550.000.000,00	
	Pembangunan Sarana, Prasarana dan Utilitas Sekolah	121.240.000,00	12.314.386.000,00	12.580.309.250,00	(168.361.619,75)
		121.240.000,00	12.181.286.668,25	12.411.947.630,25	
	Pengadaan Perlengkapan Siswa	66.360.000,00	109.420.962,00	953.757.000,00	
		57.000.000,00	887.397.000,00	896.947.878,00	
	Penyelenggaraan Proses Belajar bagi Peserta Didik	43.800.000,00	227.342.550,00	271.142.550,00	
			179.651.800,00	208.451.800,00	
	Pembinaan Minat, Bakat dan Kreativitas Siswa	0	161.969.670,00	182.449.670,00	(76.072.445,00)
			87.633.225,00	106.377.225,00	
	Pengembangan Karir Pendidik dan Tenaga Kependidikan pada Satuan Pendidikan Sekolah Dasar	0	131.880.000,00	148.080.000,00	(68.443.250,00)
			64.936.750,00	79.636.750,00	
	Kelembagaan dan Manajemen	0	113.040.000,00	128.040.000,00	(3.021.000,00)
				125.019.000,00	
	Pengelolaan Dana BOS Sekolah Dasar	0	2.564.256.597,00	25.564.256.597,00	(342.150.721,00)
		48.120.000,00		25.222.105.876,00	
		254.380.000,00		21.405.466.329,00	
		219.140.000,00		19.640.456.259,85	
	Pengelolaan Pendidikan Sekolah Menengah Pertama				
	Pembangunan Sarana, Prasarana dan Utilitas Sekolah	74.240.000,00	13.319.200,00	4.148.743.200,00	
		73.640.000,00	13.318.500,00	3.885.152.650,85	(176.632.049,15)
	Pengadaan Perlengkapan Siswa	44.160.000,00	818.303.750,00	862.463.750,00	(42.626.700,00)
		35.280.000,00	784.557.050,00	819.837.050,00	
	Penyelenggaraan Proses Belajar dan Ujian bagi Peserta Didik	20.000.000,00	151.834.800,00	171.834.800,00	(2.840.000,00)
		17.160.000,00	151.834.800,00	168.994.800,00	
	Pembinaan Minat, Bakat dan Kreativitas Siswa	13.320.000,00	145.437.400,00	134.182.000,00	(24.575.400,00)
		13.320.000,00	120.862.000,00	134.182.000,00	
	Pengembangan Karir Pendidik dan Tenaga Kependidikan pada Satuan Pendidikan Sekolah Menengah Pertama	40.920.000,00	145.084.050,00	186.004.050,00	
		20.400.000,00	93.815.000,00	114.215.000,00	

	URAIAN URUSAN, ORGANISASI, PROGRAM DAN KEGIATAN	ANGGARAN REALISASI					Jumlah 6 = 3 + 4 + 5	BERTAMBAH / (BERKURANG)
		JENIS BELANJA		MODAL				
		BARANG & JASA		MODAL				
		3	4	5	5			
	Pembinaan Kelembagaan dan Manajemen Sekolah	13.740.000,00	107.660.000,00	0,00	0,00	121.400.000,00	83,94	
	Pengelolaan Dana BOS Sekolah Menengah Pertama	11.340.000,00	90.559.100,00	0,00	0,00	101.899.100,00		
	Pengelolaan Pendidikan Anak Usia Dini (PAUD)	48.000.000,00	15.708.263.129,00	0,00	0,00	15.756.263.129,00	(1.427.045.970,00)	
		48.000.000,00	14.281.217.159,00	0,00	0,00	14.329.217.159,00		
		80.268.500,00	3.576.325.800,00	0,00	0,00	3.656.594.300,00	99,35	
		80.268.500,00	3.552.598.700,00	0,00	0,00	3.632.867.200,00		
	Pengadaan Perlengkapan Siswa PAUD	10.100.000,00	124.900.000,00	0,00	0,00	135.000.000,00	99,61	
		10.100.000,00	124.368.000,00	0,00	0,00	134.468.000,00		
	Penyediaan Biaya Personil Peserta Didik PAUD	17.040.000,00	575.540.800,00	0,00	0,00	592.580.800,00	99,98	
		17.040.000,00	575.444.600,00	0,00	0,00	592.484.600,00	(96.200,00)	
	Penyelenggaraan Proses Belajar PAUD	11.128.500,00	99.885.000,00	0,00	0,00	111.013.500,00	98,49	
		11.128.500,00	98.206.100,00	0,00	0,00	109.334.600,00	(1.678.900,00)	
	☞ Dana BOP PAUD	42.000.000,00	2.776.000.000,00	0,00	0,00	2.818.000.000,00	99,24	
		42.000.000,00	2.754.580.000,00	0,00	0,00	2.796.580.000,00		
	Pengelolaan Pendidikan Nonformal/Kesetaraan	138.848.210,00	2.569.534.000,00	449.000.000,00	449.000.000,00	3.157.382.210,00	77,99	
		113.658.640,00	1.901.012.382,00	447.830.000,00	447.830.000,00	2.462.501.022,00	(694.881.188,00)	
	Pembangunan Sarana, Prasarana dan Utilitas Sekolah Nonformal/Kesetaraan	52.200.000,00	34.141.000,00	449.000.000,00	449.000.000,00	535.341.000,00	94,66	
		47.590.640,00	11.326.500,00	447.830.000,00	447.830.000,00	506.747.140,00	(28.593.860,00)	
	Penyediaan Biaya Personil Peserta Didik Nonformal/Kesetaraan	11.400.000,00	211.551.000,00	0,00	0,00	222.951.000,00		
		9.500.000,00	208.994.600,00	0,00	0,00	218.494.600,00	(4.456.400,00)	
	Penyiapan dan Tindak Lanjut Evaluasi Satuan Pendidikan di Pendidikan Nonformal/Kesetaraan	13.988.210,00	103.352.100,00	0,00	0,00	117.340.310,00	99,44	
		13.988.000,00	102.695.950,00	0,00	0,00	116.683.950,00		
	1.01 . 1.01.01	25.160.000,00	40.724.500,00	0,00	0,00	65.884.500,00	64,31	
		6.480.000,00	35.889.000,00	0,00	0,00	42.369.000,00		
	Pembinaan Kelembagaan dan Manajemen Sekolah Nonformal/Kesetaraan	13.300.000,00	1.546.779.500,00	0,00	0,00	1.560.079.500,00	59,21	
		13.300.000,00	910.352.532,00	0,00	0,00	923.652.532,00	(636.426.968,00)	
	Pengelolaan Dana BOP Sekolah Nonformal/Kesetaraan	22.800.000,00	632.985.900,00	0,00	0,00	655.785.900,00	99,81	
		22.800.000,00	631.753.800,00	0,00	0,00	654.553.800,00		

	URAIAN URUSAN, ORGANISASI, PROGRAM DAN KEGIATAN	REALISASI					BERTAMBAH / (BERKURANG)
		MENCAPAI					
		PEGAWAI 3	BARANG & JASA 4	OPERASI	KEPENDIDIKAN	LAINNYA	
101		50.927.169,175,00	122.451.741,719,00				
		50.925.834,182,00		16.700.673,987,00			(6.114.606.159,00)
		50.086.470.133,00					
		6.320.000,00	42.199.875,00	0,00	0,00	0,00	
		5.600.000,00	35.958.660,00	0,00	0,00	0,00	
		4.320.000,00	32.999.875,00	0,00	0,00	0,00	
		3.600.000,00	26.908.660,00	0,00	0,00	0,00	
	<i>Perencanaan, Penganggaran, dan Evaluasi Kinerja Perangkat Daerah</i>	0,00	0,00	0,00	0,00	0,00	
	Penyusunan Dokumen Perencanaan Perangkat Daerah	0,00	0,00	0,00	0,00	0,00	
	Koordinasi dan Penyusunan Dokumen RKA-SKPD	0,00	0,00	0,00	0,00	0,00	
	Koordinasi dan Penyusunan Dokumen Perubahan RKA-SKPD	0,00	0,00	0,00	0,00	0,00	
	Koordinasi dan Penyusunan DPA-SKPD	0,00	0,00	0,00	0,00	0,00	
	Koordinasi dan Penyusunan Perubahan DPA-SKPD	0,00	0,00	0,00	0,00	0,00	
	Koordinasi dan Penyusunan Laporan Capaian Kinerja dan Ikhtisar Realisasi Kinerja SKPD	2.000.000,00	9.200.000,00	0,00	11.200.000,00	0,00	
	Evaluasi Kinerja Perangkat Daerah	2.000.000,00	9.050.000,00	0,00	11.050.000,00	0,00	
	<i>Administrasi Keuangan Perangkat Daerah</i>	0,00	0,00	0,00	0,00	0,00	
	Administrasi Keuangan Perangkat Daerah	0,00	0,00	0,00	0,00	0,00	
	Penyediaan Gaji dan Tunjangan ASN	50.426.874.182,00					(809.306.933,00)
	Penyediaan Administrasi Pelaksanaan Tugas ASN	49.617.803.133,00			49.368.023.133,00		(744.001.049,00)
	<i>Administrasi Barang Milik Daerah pada Perangkat Daerah</i>	314.850.000,00			3.996.850.000,00		(65.305.884,00)
	Administrasi Barang Milik Daerah pada Perangkat Daerah	249.780.000,00			3.931.544.116,00		(65.305.884,00)
		0,00	0,00	0,00	0,00	0,00	

	URAIAN URUSAN, ORGANISASI, PROGRAM DAN KEGIATAN	ANGGARAN REALISASI				BERTAMBAH / (BERKURANG)
		JENIS BELANJA				
		PEGAWAI 3	BARANG & JASA 4	6 = 3 + 4 + 5		
03 . 04	Pembinaan, Pengawasan, dan Pengendalian Barang Milik Daerah pada SKPD <i>Administrasi Kepegawaian Perangkat Daerah</i> Peningkatan Sarana dan Prasarana Disiplin Pegawai Pendataan dan Pengolahan Administrasi Kepegawaian Koordinasi dan Pelaksanaan Sistem Informasi Kepegawaian <i>Administrasi Umum Perangkat Daerah</i>					
04						
06						
06 . 04	Penyediaan Komponen Instalasi Listrik/Penerangan Bangunan Kantor Penyediaan Peralatan dan Perlengkapan Kantor Penyediaan Bahan Logistik Kantor Penyediaan Barang Cetak dan Penggandaan Penyediaan Bahan Bacaan dan Peraturan Perundang-undangan Penyelenggaraan Rapat Koordinasi dan Konsultasi SKPD <i>Pengadaan Barang Milik Daerah Penunjang Urusan Pemerintahan Daerah</i> Pengadaan Kendaraan Dinas Operasional atau Lapangan <i>Penyediaan Jasa Penunjang Urusan Pemerintahan Daerah</i>					
06 . 06						
06 . 09						
08						

URAIAN URUSAN, ORGANISASI, PROGRAM DAN KEGIATAN	ANGGARAN REALISASI				BERTAMBAH / (BERKURANG)
	JENIS BELANJA		JUMLAH		
	PEGAWAI	BARANG & JASA	6 = 3 + 4 + 5		
	3	4			00
Penyediaan Jasa Komunikasi, Sumber Daya Air dan Listrik	0,00	284.506.232,00	0,00	284.506.232,00	(66.350.763,00)
Penyediaan Barang Milik Daerah	0,00	218.155.469,00	0,00	218.155.469,00	
Penunjang Urusan Pemerintahan Daerah	21.040.000,00	518.019.825,00	41.378.000,00	580.437.825,00	(114.953.793,00)
Penyediaan Jasa Pemeliharaan, Biaya Pemeliharaan dan Pajak Kendaraan Perorangan Dinas atau Kendaraan Dinas Jabatan	21.040.000,00	403.209.032,00	41.235.000,00	465.484.032,00	
Penyediaan Jasa Pemeliharaan, Biaya Pemeliharaan, Pajak, dan Perizinan Kendaraan Dinas Operasional atau Lapangan Pemeliharaan Peralatan dan Mesin Lainnya	0,00	99.185.825,00	0,00	99.185.825,00	(17.395.217,00)
Penyediaan Jasa Pemeliharaan, Biaya Pemeliharaan, Pajak, dan Perizinan Kendaraan Dinas Operasional atau Lapangan Pemeliharaan Peralatan dan Mesin Lainnya	0,00	81.790.608,00	0,00	81.790.608,00	
Pemeliharaan/Rehabilitasi Sarana dan Prasarana Gedung Kantor atau Bangunan Lainnya	21.040.000,00	261.422.000,00	0,00	261.422.000,00	(94.636.151,00)
Penyediaan Fasilitas Pelayanan Kesehatan untuk UKM dan UKP Kewenangan Daerah Kabupaten/Kota	0,00	166.785.849,00	0,00	166.785.849,00	
Pembangunan Puskesmas	0,00	19.830.000,00	0,00	19.830.000,00	(324.750,00)
Rehabilitasi dan Pemeliharaan Fasilitas Kesehatan Lainnya	0,00	19.505.250,00	0,00	19.505.250,00	
Pengadaan Alat Kesehatan/Alat Penunjang Medik Fasilitas Pelayanan Kesehatan	21.040.000,00	137.582.000,00	41.378.000,00	200.000.000,00	(2.597.675,00)
Pengadaan dan Pemeliharaan Alat Kalibrasi	174.160.000,00	135.127.325,00	41.235.000,00	197.402.325,00	
Pengadaan Obat, Vaksin	171.440.000,00	4.669.375.200,00	16.056.072.000,00	20.899.607.200,00	(831.626.117,00)
Pengadaan Bahan Habis Pakai	72.360.000,00	4.436.702.096,00	15.459.838.987,00	20.067.981.083,00	
Pemeliharaan Sarana Fasilitas Pelayanan Kesehatan	71.000.000,00	172.480.000,00	8.512.000.000,00	8.756.840.000,00	(399.747.463,00)
	0,00	171.238.200,00	8.114.854.337,00	8.357.092.537,00	
	0,00	0,00	215.000.000,00	215.000.000,00	(168.000,00)
	0,00	0,00	214.832.000,00	214.832.000,00	
	8.160.000,00	15.000.000,00	7.329.072.000,00	7.352.232.000,00	(200.279.350,00)
	6.800.000,00	15.000.000,00	7.130.152.650,00	7.151.952.650,00	
	18.960.000,00	331.040.000,00	0,00	350.000.000,00	(75.784.182,00)
	18.960.000,00	255.255.818,00	0,00	274.215.818,00	
	55.000.000,00	3.022.907.848,00	0,00	3.077.907.848,00	(154.174.839,00)
	55.000.000,00	2.868.733.009,00	0,00	2.923.733.009,00	
	0,00	948.070.152,00	0,00	948.070.152,00	(144.783,00)
	0,00	947.925.369,00	0,00	947.925.369,00	
	0,00	0,00	0,00	0,00	0,00
	0,00	0,00	0,00	0,00	0,00

URAIAN URUSAN, ORGANISASI, PROGRAM DAN KEGIATAN	ANGGARAN REALISASI			BERTAMBAH / (BERKURANG)
	JENIS BELANJA		JUMLAH 6 = 3 + 4 + 5	
	PEGAWAI 3	BARANG & JASA 4		
Pemeliharaan Rutin dan Berkala Alat Kesehatan/Alat Penunjang Medik Fasilitas Pelayanan Kesehatan	19.680.000,00	179.877.200,00	199.557.200,00	(1.327.500,00)
Penyediaan Layanan Kesehatan untuk UKM dan UKP Rujukan Tingkat Daerah Kabupaten/Kota	261.830.000,00	38.290.840.000,00	38.552.670.000,00	(4.127.444.864,00)
Pengelolaan Pelayanan Kesehatan Ibu Hami	234.977.000,00	34.190.248.136,00	34.425.225.136,00	
	8.080.000,00	41.920.000,00	50.000.000,00	(11.433.900,00)
	4.980.000,00	33.586.100,00	38.566.100,00	
Pengelolaan Pelayanan Kesehatan Ibu Bersalin	0,00	477.253.000,00	477.253.000,00	
Pengelolaan Pelayanan Kesehatan Bayi Baru Lahir	0,00	294.087.000,00	294.087.000,00	
Pengelolaan Pelayanan Kesehatan Balita	0,00	23.000.000,00	23.000.000,00	(7.712.700,00)
	0,00	15.287.300,00	15.287.300,00	
	0,00	20.000.000,00	20.000.000,00	(2.049.200,00)
	0,00	17.950.800,00	17.950.800,00	
Pengelolaan Pelayanan Kesehatan pada Usia Pendidikan Dasar	12.120.000,00	37.685.300,00	49.805.300,00	
	4.980.000,00	30.275.100,00	35.255.100,00	
Pengelolaan Pelayanan Kesehatan pada Usia Produktif	3.360.000,00	46.640.000,00	50.000.000,00	
	3.360.000,00	29.328.900,00	32.688.900,00	
Pengelolaan Pelayanan Kesehatan pada Usia Lanjut	12.120.000,00	37.879.750,00	49.999.750,00	(13.023.850,00)
	6.765.000,00	30.210.900,00	36.975.900,00	
Pengelolaan Pelayanan Kesehatan Penderita Hipertensi	3.120.000,00	46.880.000,00	50.000.000,00	
	3.120.000,00	42.629.300,00	45.749.300,00	
Pengelolaan Pelayanan Kesehatan Penderita Diabetes Melitus	3.360.000,00	46.640.000,00	50.000.000,00	
	3.360.000,00	42.109.800,00	45.469.800,00	
Pengelolaan Pelayanan Kesehatan Orang dengan Gangguan Jiwa Berat	0,00	50.000.000,00	50.000.000,00	(5.195.800,00)
	0,00	44.804.200,00	44.804.200,00	
Pengelolaan Pelayanan Kesehatan Orang Terduga Tuberkulosis	0,00	35.000.000,00	35.000.000,00	(2.631.300,00)
	0,00	32.368.700,00	32.368.700,00	
Pengelolaan Pelayanan Kesehatan dengan Risiko Terinfeksi HIV	3.360.000,00	36.640.000,00	40.000.000,00	(1.827.500,00)
	3.360.000,00	34.812.500,00	38.172.500,00	

URAIAN URUSAN, ORGANISASI, PROGRAM DAN KEGIATAN	ANGGARAN REALISASI			Jumlah	BERTAMBAH / (BERKURANG)
	JENIS BELANJA		Jumlah		
	PEGAWAI	BARANG & JASA			
	3	4	6 = 3 + 4 + 5	a)	
Pengelolaan Pelayanan Kesehatan Gizi Masyarakat	10.100.000,00	436.935.000,00	0,00	447.035.000,00	(121.433.000,00)
Pengelolaan Pelayanan Kesehatan Kerja dan Olahraga	10.100.000,00	315.502.000,00	0,00	325.602.000,00	0,00
Pengelolaan Pelayanan Kesehatan Lingkungan	8.000.000,00	143.220.400,00	0,00	151.220.400,00	0,00
Pengelolaan Pelayanan Kesehatan Tradisional, Akupunktur, Asuhan Mandiri, dan Tradisional Lainnya	8.000.000,00	116.037.275,00	0,00	124.037.275,00	0,00
Pengelolaan Surveilans Kesehatan	9.930.000,00	40.070.000,00	0,00	50.000.000,00	(8.468.000,00)
Pengelolaan Pelayanan Kesehatan Jiwa dan NAPZA	4.584.000,00	36.948.000,00	0,00	41.532.000,00	0,00
Pengelolaan Upaya Pengurangan Risiko Krisis Kesehatan dan Pasca Krisis Kesehatan	0,00	40.000.000,00	0,00	40.000.000,00	0,00
Pelayanan Kesehatan Penyakit Menular dan Tidak Menular	0,00	34.480.000,00	0,00	34.480.000,00	0,00
Pengelolaan Jaminan Kesehatan Masyarakat	0,00	0,00	0,00	0,00	0,00
Pengambilan dan Pengiriman Spesimen Penyakit Potensial KLB ke Laboratorium Rujukan/Nasional	23.880.000,00	1.473.850.650,00	0,00	1.497.730.650,00	(44.277.922,00)
Penyelenggaraan Kabupaten/Kota Sehat	23.880.000,00	1.429.572.728,00	0,00	1.453.452.728,00	(3.960.824,00)
Operasional Pelayanan Puskesmas	0,00	166.955.000,00	0,00	166.955.000,00	0,00
Operasional Pelayanan Fasilitas Kesehatan Lainnya	0,00	162.994.176,00	0,00	162.994.176,00	0,00
Pelaksanaan Kewaspadaan Dini dan Respon Wabah	103.920.000,00	14.896.079.900,00	0,00	14.999.999.900,00	(546.113.600,00)
	103.920.000,00	14.349.966.300,00	0,00	14.453.886.300,00	0,00
	0,00	0,00	0,00	0,00	0,00
	0,00	0,00	0,00	0,00	0,00
	0,00	46.700.000,00	0,00	46.700.000,00	0,00
	0,00	30.750.000,00	0,00	30.750.000,00	0,00
	48.360.000,00	20.084.611.000,00	0,00	20.132.971.000,00	(3.079.746.178,00)
	47.068.000,00	17.006.156.822,00	0,00	17.053.224.822,00	(7.109.765,00)
	12.120.000,00	62.880.000,00	0,00	75.000.000,00	0,00
	7.500.000,00	60.390.235,00	0,00	67.890.235,00	0,00
	0,00	0,00	0,00	0,00	0,00
	0,00	0,00	0,00	0,00	0,00

<p>DOE</p>	<p>4:5 Z E 78 N E</p>	<p>NO</p>	<p>NO</p>	<p>NO</p>	<p>NO</p>	<p>NO</p>
<p>NO</p>	<p>NO</p>	<p>NO</p>	<p>NO</p>	<p>NO</p>	<p>NO</p>	<p>NO</p>
<p>NO</p>	<p>NO</p>	<p>NO</p>	<p>NO</p>	<p>NO</p>	<p>NO</p>	<p>NO</p>
<p>NO</p>	<p>NO</p>	<p>NO</p>	<p>NO</p>	<p>NO</p>	<p>NO</p>	<p>NO</p>
<p>NO</p>	<p>NO</p>	<p>NO</p>	<p>NO</p>	<p>NO</p>	<p>NO</p>	<p>NO</p>
<p>NO</p>	<p>NO</p>	<p>NO</p>	<p>NO</p>	<p>NO</p>	<p>NO</p>	<p>NO</p>
<p>NO</p>	<p>NO</p>	<p>NO</p>	<p>NO</p>	<p>NO</p>	<p>NO</p>	<p>NO</p>
<p>NO</p>	<p>NO</p>	<p>NO</p>	<p>NO</p>	<p>NO</p>	<p>NO</p>	<p>NO</p>
<p>NO</p>	<p>NO</p>	<p>NO</p>	<p>NO</p>	<p>NO</p>	<p>NO</p>	<p>NO</p>
<p>NO</p>	<p>NO</p>	<p>NO</p>	<p>NO</p>	<p>NO</p>	<p>NO</p>	<p>NO</p>

	URAIAN URUSAN, ORGANISASI, PROGRAM DAN KEGIATAN	ANGGARAN REALISASI					BERTAMBAH / (BERKURANG)
		JENIS BELANJA			Jumlah		
		PEGAWAI	BARANG & JASA	MODAL	3 + 4 + 5	6 = 3 + 4 + 5	
	2	3	4	5	6 = 3 + 4 + 5		
	Peningkatan Upaya Promosi Kesehatan, Advokasi, Kemitraan dan Pemberdayaan Masyarakat	0,00	228.334.000,00	0,00	228.334.000,00	~	
	Puskesmas Curup	0,00	207.438.100,00	0,00	207.438.100,00	~	
	86.483.988,00	1.605.471.904,00	142.660.000,00	1.834.615.892,00	1.834.615.892,00	~	
	76.656.000,00	1.507.259.269,00	130.769.600,00	1.714.684.869,00	1.714.684.869,00	~	
	Administrasi Keuangan Perangkat Daerah	67.283.988,00	30.000.000,00	0,00	97.283.988,00	~	
	59.856.000,00	30.000.000,00	0,00	89.856.000,00	89.856.000,00	~	
	67.283.988,00	30.000.000,00	0,00	97.283.988,00	97.283.988,00	~	
	59.856.000,00	30.000.000,00	0,00	89.856.000,00	89.856.000,00	~	
	Penyediaan Jasa Penunjang Urusan Pemerintahan Daerah	0,00	22.699.994,00	0,00	22.699.994,00	~	
	0,00	19.902.697,00	0,00	19.902.697,00	19.902.697,00	~	
	0,00	22.699.994,00	0,00	22.699.994,00	22.699.994,00	~	
	0,00	19.902.697,00	0,00	19.902.697,00	19.902.697,00	~	
	Pemeliharaan Barang Milik Daerah Penunjang Urusan Pemerintahan Daerah	0,00	690.000,00	0,00	690.000,00	~	
	0,00	0,00	0,00	0,00	0,00	~	
	0,00	690.000,00	0,00	690.000,00	690.000,00	~	
	0,00	0,00	0,00	0,00	0,00	~	
	Penyediaan Jasa Pemeliharaan, Biaya Pemeliharaan, Pajak, dan Perizinan Kendaraan Dinas Operasional atau Lapangan	0,00	0,00	0,00	0,00	~	
	Peningkatan Pelayanan BLUD	19.200.000,00	270.169.225,00	0,00	289.369.225,00	~	
	16.800.000,00	185.082.164,00	0,00	201.882.164,00	201.882.164,00	~	
	19.200.000,00	270.169.225,00	0,00	289.369.225,00	289.369.225,00	~	
	16.800.000,00	185.082.164,00	0,00	201.882.164,00	201.882.164,00	~	
	Penyediaan Layanan Kesehatan untuk UKM dan UKP Rujukan Tingkat Daerah Kabupaten/Kota	0,00	1.281.912.685,00	142.660.000,00	1.424.572.685,00	~	
	0,00	1.272.274.408,00	130.769.600,00	1.403.044.008,00	1.403.044.008,00	~	
	0,00	1.281.912.685,00	142.660.000,00	1.424.572.685,00	1.424.572.685,00	~	
	0,00	1.272.274.408,00	130.769.600,00	1.403.044.008,00	1.403.044.008,00	~	
	Puskesmas Perumnas	59.412.000,00	1.375.573.545,00	0,00	1.434.985.545,00	~	
	59.400.000,00	1.065.469.772,00	0,00	1.124.869.772,00	1.124.869.772,00	~	
	Administrasi Keuangan Perangkat Daerah	59.412.000,00	21.600.000,00	0,00	81.012.000,00	~	
	59.400.000,00	21.600.000,00	0,00	81.000.000,00	81.000.000,00	~	

URAIAN URUSAN, ORGANISASI, PROGRAM DAN KEGIATAN	ANGGARAN REALISASI					BERTAMBAH / (BERKURANG)
	JENIS BELANJA					
	PEGAWAI	BARANG & JASA	MODAL	JUMLAH		
	3	4	5	6 = 3 + 4 + 5		
Penyediaan Administrasi Pelaksanaan Tugas ASN	59.412.000,00	21.600.000,00	0,00	0,00	81.012.000,00	
Penyediaan Jasa Penunjang Urusan Pemerintahan Daerah	59.400.000,00	21.600.000,00	0,00	0,00	81.000.000,00	
Penyediaan Jasa Komunikasi, Sumber Daya Air dan Listrik	0,00	29.952.336,00	0,00	0,00	29.952.336,00	
	0,00	22.682.397,00	0,00	0,00	22.682.397,00	
	0,00	29.952.336,00	0,00	0,00	29.952.336,00	
	0,00	22.682.397,00	0,00	0,00	22.682.397,00	
Pemeliharaan Barang Milik Daerah Penunjang Urusan Pemerintahan Daerah	0,00	4.300.000,00	0,00	0,00	4.300.000,00	
Penyediaan Jasa Pemeliharaan, Biaya Pemeliharaan, Pajak, dan Perizinan Kendaraan Dinas Operasional atau Lapangan	0,00	0,00	0,00	0,00	0,00	
Peningkatan Pelayanan BLUD	0,00	4.300.000,00	0,00	0,00	4.300.000,00	
Pelayanan dan Penunjang Pelayanan BLUD	0,00	0,00	0,00	0,00	0,00	
	0,00	126.098.900,00	0,00	0,00	126.098.900,00	
	0,00	66.883.650,00	0,00	0,00	66.883.650,00	
	0,00	126.098.900,00	0,00	0,00	126.098.900,00	
	0,00	66.883.650,00	0,00	0,00	66.883.650,00	
Penyediaan Layanan Kesehatan untuk UKM dan UKP Rujukan Tingkat Daerah Kabupaten/Kota	0,00	1.193.622.309,00	154.047.300,00	154.047.300,00	1.347.669.609,00	
Pengelolaan Jaminan Kesehatan Masyarakat	0,00	954.303.725,00	124.185.600,00	124.185.600,00	1.078.489.325,00	
	0,00	1.193.622.309,00	154.047.300,00	154.047.300,00	1.347.669.609,00	
	0,00	954.303.725,00	124.185.600,00	124.185.600,00	1.078.489.325,00	
Puskesmas Tanjung Agung	29.678.400,00	498.535.730,13			528.214.130,13	
	29.678.400,00	446.657.654,00			476.336.054,00	
Administrasi Keuangan Perangkat Daerah	29.678.400,00	16.200.000,00			45.878.400,00	
Penyediaan Administrasi Pelaksanaan Tugas ASN	29.678.400,00	16.200.000,00			45.878.400,00	
	29.678.400,00	16.200.000,00			45.878.400,00	
Penyediaan Jasa Penunjang Urusan Pemerintahan Daerah	0,00	1.641.024,13			1.641.024,13	
Penyediaan Jasa Komunikasi, Sumber Daya Air dan Listrik	0,00	1.362.271,00			1.362.271,00	
	0,00	1.641.024,13			1.641.024,13	
	0,00	1.362.271,00			1.362.271,00	

	URAIAN URUSAN, ORGANISASI, PROGRAM DAN KEGIATAN	ANGGARAN REALISASI				Jumlah	BERTAMBAH / (BERKURANG)
		JENIS BELANJA		4	6 = 3 + 4 + 5		
		PEGAWAI	BARANG & JASA				
		3					
	Pemeliharaan Barang Milik Daerah Penunjang Urusan Pemerintahan Daerah	0,00	900.000,00	0,00	900.000,00	~	~
	Penyediaan Jasa Pemeliharaan, Biaya Pemeliharaan, Pajak, dan Perizinan Kendaraan Dinas Operasional atau Lapangan	0,00	0,00	0,00	0,00	f	S
	Peningkatan Pelayanan BLUD	0,00	0,00	0,00	0,00	~	~
		0,00	10.946.353,00	0,00	10.946.353,00	~	~
		0,00	9.630.000,00	0,00	9.630.000,00	~	~
		0,00	10.946.353,00	0,00	10.946.353,00	~	~
		0,00	9.630.000,00	0,00	9.630.000,00	~	~
	Penyediaan Layanan Kesehatan untuk UKM dan UKP Rujukan Tingkat Daerah Kabupaten/Kota	0,00	468.848.353,00	17.298.000,00	486.146.353,00	e	-
	Pengelolaan Jaminan Kesehatan Masyarakat	0,00	419.465.383,00	11.234.000,00	430.699.383,00	~	~
		0,00	468.848.353,00	17.298.000,00	486.146.353,00	~	~
		0,00	419.465.383,00	11.234.000,00	430.699.383,00	~	~
	Administrasi Keuangan Peringkat Daerah	27.995.592,00	14.400.000,00	0,00	42.395.592,00	~	~
	Penyediaan Administrasi Pelaksanaan Tugas ASN	27.995.592,00	14.400.000,00	0,00	42.395.592,00	~	~
		27.995.592,00	14.400.000,00	0,00	42.395.592,00	~	~
	Penyediaan Jasa Penunjang Urusan Pemerintahan Daerah	0,00	6.832.734,00	0,00	6.832.734,00	~	~
	Penyediaan Jasa Komunikasi, Sumber Daya Air dan Listrik	0,00	5.917.806,00	0,00	5.917.806,00	~	~
		0,00	6.832.734,00	0,00	6.832.734,00	~	~
	Pemeliharaan Barang Milik Daerah Penunjang Urusan Pemerintahan Daerah	0,00	0,00	0,00	0,00	~	~
	Penyediaan Jasa Pemeliharaan, Biaya Pemeliharaan, Pajak, dan Perizinan Kendaraan Dinas Operasional atau Lapangan	0,00	0,00	0,00	0,00	~	~
	Peningkatan Pelayanan BLUD	0,00	0,00	0,00	0,00	~	~
		0,00	18.950.000,00	0,00	18.950.000,00	~	~
		0,00	18.950.000,00	0,00	18.950.000,00	~	~

URAIAN URUSAN, ORGANISASI, PROGRAM DAN KEGIATAN	ANGGARAN REALISASI		BERTAMBAH / (BERKURANG)
	PEGAWAI 3	JENIS BELANJA	
		BARANG & JASA 4	
			6 = 3 + 4 + 5
Pelayanan dan Penunjang Pelayanan BLOOD	18.950.000,00	18.950.000,00	0
	18.950.000,00	18.950.000,00	0
Penyediaan Layanan Kesehatan untuk UKM dan UKP Rujukan Tingkat Daerah Kabupaten/Kota	196.814.976,00	196.814.976,00	0
	186.814.976,00	186.814.976,00	0
Pengelolaan Jaminan Kesehatan Masyarakat	196.814.976,00	196.814.976,00	0
	186.814.976,00	186.814.976,00	0
	613.375.259,00	613.375.259,00	0
	533.278.045,00	533.278.045,00	0
Administrasi Keuangan Perangkat Daerah	13.800.000,00	13.800.000,00	0,00
	12.900.000,00	12.900.000,00	0,00
Penyediaan Administrasi Pelaksanaan Tugas ASN	13.800.000,00	13.800.000,00	0,00
	12.900.000,00	12.900.000,00	0,00
Penyediaan Jasa Penunjang Urusan Pemerintahan Daerah	10.490.000,00	10.490.000,00	0,00
	8.375.629,00	8.375.629,00	0,00
Penyediaan Jasa Komunikasi, Sumber Daya Air dan Listrik	10.490.000,00	10.490.000,00	0,00
	8.375.629,00	8.375.629,00	0,00
Pemeliharaan Barang Milik Daerah Penunjang Urusan Pemerintahan Daerah	1.400.000,00	1.400.000,00	0,00
	0,00	0,00	0,00
Penyediaan Jasa Pemeliharaan, Biaya Pemeliharaan, Pajak, dan Perizinan Kendaraan Dinas Operasional atau Lapangan	1.400.000,00	1.400.000,00	0,00
Peningkatan Pelayanan BLOOD	30.035.354,00	30.035.354,00	0,00
	29.866.865,00	29.866.865,00	0,00
Pelayanan dan Penunjang Pelayanan BLOOD	30.035.354,00	30.035.354,00	0,00
	29.866.865,00	29.866.865,00	0,00
Penyediaan Layanan Kesehatan untuk UKM dan UKP Rujukan Tingkat Daerah Kabupaten/Kota	557.649.905,00	557.649.905,00	106.907.000,00
	482.135.551,00	482.135.551,00	35.000.000,00
Pengelolaan Jaminan Kesehatan Masyarakat	557.649.905,00	557.649.905,00	106.907.000,00
	482.135.551,00	482.135.551,00	35.000.000,00

	URAIAN URUSAN, ORGANISASI, PROGRAM DAN KEGIATAN	ANGGARAN REALISASI				Jumlah	BERTAMBAH / (BERKURANG)
		PEGAWAI	JENIS BELANJA		JUMLAH		
			BARANG & JASA	NOI			
	2	3	4		5		
	PU	39.840.000,00	252.722.374,32				
		33.200.000,00	231.065.747,00				
	Administrasi Keuangan Perangkat Daerah	39.840.000,00	21.750.000,00	0,00	61.590.000,00		
	Penyediaan Administrasi Pelaksanaan Tugas ASN	33.200.000,00	21.750.000,00	0,00	54.950.000,00		
	Penyediaan Jasa Penunjang Urusan Pemerintahan Daerah	39.840.000,00	21.750.000,00	0,00	61.590.000,00		
		33.200.000,00	21.750.000,00	0,00	54.950.000,00		
	Penyediaan Jasa Penunjang Urusan Pemerintahan Daerah	0,00	5.580.243,00	0,00	5.580.243,00		
	Penyediaan Jasa Komunikasi, Sumber Daya Air dan Listrik	0,00	2.898.112,00	0,00	2.898.112,00		
	Pemeliharaan Barang Milik Daerah Penunjang Urusan Pemerintahan Daerah	0,00	5.580.243,00	0,00	5.580.243,00		
		0,00	2.898.112,00	0,00	2.898.112,00		
	Peningkatan Pelayanan BLUD	0,00	11.941.000,00	0,00	11.941.000,00		
	Penyediaan Jasa Pemeliharaan, Biaya Pemeliharaan, Pajak, dan Perizinan Kendaraan Dinas Operasional atau Lapangan	0,00	11.941.000,00	0,00	11.941.000,00		
	Penyediaan Layanan Kesehatan untuk UKM dan UKP Rujukan Tingkat Daerah Kabupaten/Kota	0,00	11.941.000,00	0,00	11.941.000,00		
	Pengelolaan Jaminan Kesehatan Masyarakat	0,00	213.451.131,32	24.714.800,00	238.165.931,32		
		0,00	194.476.635,00	24.714.800,00	219.191.435,00		
		0,00	213.451.131,32	24.714.800,00	238.165.931,32		
		0,00	194.476.635,00	24.714.800,00	219.191.435,00		
	Administrasi Keuangan Perangkat Daerah	30.000.000,00	17.280.000,00	0,00	47.280.000,00		
	Penyediaan Administrasi Pelaksanaan Tugas ASN	30.000.000,00	17.280.000,00	0,00	47.280.000,00		
		30.000.000,00	17.280.000,00	0,00	47.280.000,00		
		30.000.000,00	17.280.000,00	0,00	47.280.000,00		

	ANGGARAN REALISASI					BERTAMBAH / (BERKURANG)
	JENIS BELANJA					
	PEGAWAI	BARANG & JASA	MODAL	6 = 3 + 4 + 5		
URAIAN URUSAN, ORGANISASI, PROGRAM DAN KEGIATAN	3	4	5			
<i>Penyediaan Jasa Penunjang Urusan Pemerintahan Daerah</i>	0,00	6.797.444,00	0,00	6.797.444,00		
Penyediaan Jasa Komunikasi, Sumber Daya Air dan Listrik	0,00	6.797.444,00	0,00	6.797.444,00		
Penyediaan Jasa	0,00	6.797.444,00	0,00	6.797.444,00		
08 . 08 . 04		0,00	0,00	0,00		
<i>Pemeliharaan Barang Milik Daerah Penunjang Urusan Pemerintahan Daerah</i>	0,00	0,00	0,00	0,00		
Penyediaan Jasa Pemeliharaan, Biaya Pemeliharaan dan Pajak Kendaraan Perorangan Dinas atau Kendaraan Dinas Jabatan	0,00	2.300.000,00	0,00	2.300.000,00		
Penyediaan Jasa Pemeliharaan, Biaya Pemeliharaan, Pajak, dan Perizinan Kendaraan Dinas Operasional atau Lapangan	0,00	2.300.000,00	0,00	2.300.000,00		
Peningkatan Pelayanan BLUD	0,00	2.300.000,00	0,00	2.300.000,00		
Pelayanan dan Penunjang Pelayanan BLUD	0,00	24.300.000,00	0,00	24.300.000,00		
<i>Penyediaan Layanan Kesehatan untuk UKM dan UKP Rujukan Tingkat Daerah Kabupaten/Kota</i>	0,00	0,00	0,00	0,00		
Pengelolaan Jaminan Kesehatan Masyarakat	0,00	536.225.017,00	62.636.000,00	598.861.017,00		
	0,00	533.235.211,00	4.591.125,00	537.826.336,00		
	0,00	536.225.017,00	62.636.000,00	598.861.017,00		
	0,00	533.235.211,00	4.591.125,00	537.826.336,00		
				474.200.228,00		
				370.962.114,00		
Administrasi Keuangan Perangkat Daerah	32.400.000,00	21.000.000,00	0,00	53.400.000,00		
Penyediaan Administrasi Pelaksanaan Tugas ASN	32.400.000,00	21.000.000,00	0,00	53.400.000,00		
<i>Penyediaan Jasa Penunjang Urusan Pemerintahan Daerah</i>	0,00	20.722.464,00	0,00	20.722.464,00		
	0,00	20.722.464,00	0,00	20.722.464,00		

KODE	URAIAN URUSAN, ORGANISASI, PROGRAM DAN KEGIATAN	ANGGARAN REALISASI					Jumlah	BERTAMBAH / (BERKURANG)
		PEGAWAI		BARANG & JASA		6 = 3 + 4 + 5		
		3		4				
	Penyediaan Jasa Komunikasi, Sumber Daya Air dan Listrik	0,00	20.722.464,00	0,00	20.722.464,00	0,00		
	Pemeliharaan Barang Milik Daerah Penunjang Urusan Pemerintahan Daerah	0,00	2.224.400,00	0,00	2.224.400,00	0,00		
	Penyediaan Jasa Pemeliharaan, Biaya Pemeliharaan, Pajak, dan Perizinan Kendaraan Dinas Operasional atau Lapangan	0,00	1.780.500,00	0,00	1.780.500,00	0,00		
	Peningkatan Pelayanan BLUD	5.920.600,00	10.995.400,00	0,00	16.916.000,00	0,00		
	Pelayanan dan Penunjang Pelayanan BLUD	5.920.600,00	10.995.400,00	0,00	16.916.000,00	0,00		
	Penyediaan Layanan Kesehatan untuk UKM dan UKP Rujukan Tingkat Daerah Kabupaten/Kota	0,00	348.293.364,00	32.644.000,00	380.937.364,00	0,00		
	Pengelolaan Jaminan Keseh	0,00	348.293.364,00	32.644.000,00	380.937.364,00	0,00		
09.16.26	Puskesmas Kampung Melayu		310.538.598,06		310.538.598,06			
	Administrasi Keuangan Perangkat Daerah		228.488.418,00		228.488.418,00			
	Penyediaan Administrasi Pelaksanaan Tugas ASN	32.940.448,00	14.400.000,00	0,00	47.340.448,00	0,00		
	Penyediaan Jasa Penunjang Urusan Pemerintahan Daerah	0,00	6.736.834,06	0,00	6.736.834,06	0,00		
	Penyediaan Jasa Komunikasi, Sumber Daya Air dan Listrik	0,00	6.475.063,00	0,00	6.475.063,00	0,00		
	Pemeliharaan Barang Milik Daerah Penunjang Urusan Pemerintahan Daerah	0,00	593.000,00	0,00	593.000,00	0,00		
	Penyediaan Jasa Pemeliharaan, Biaya Pemeliharaan, Pajak, dan Perizinan Kendaraan Dinas Operasional atau Lapangan	0,00	593.000,00	0,00	593.000,00	0,00		

URAIAN URUSAN, ORGANISASI, PROGRAM DAN KEGIATAN	ANGGARAN				BERTAMBAH / (BERKURANG)		
	2	REALISASI				7	
		3	JENIS BELANJA				8
			4	5			
				6 = 3 + 4 + 5			
Peningkatan Pelayanan BLUD				9.000.000,00	2.680.000,00	129,78	
				11.680.000,00			
Pelayanan dan Penunjang Pelayanan BLUD				9.000.000,00	2.680.000,00	129,78	
				11.680.000,00			
Penyediaan Layanan Kesehatan untuk UKM dan UKP Rujukan Tingkat Daerah Kabupaten/Kota				295.198.364,00	(99.265.009,00)	66,37	
				195.933.355,00			
Pengelolaan Jaminan Kesehatan Masyarakat				295.198.364,00	(99.265.009,00)	66,37	
				195.933.355,00			
Puskesmas Bangun Jaya				788.994.390,00	(242.547.479,00)	69,26	
				546.446.911,00			
Administrasi Keuangan Perangkat Daerah				62.480.000,00	(450.000,00)	99,28	
				62.030.000,00			
Penyediaan Administrasi Pelaksanaan Tugas ASN				62.480.000,00	(450.000,00)	99,28	
				62.030.000,00			
Penyediaan Jasa Penunjang Urusan Pemerintahan Daerah				5.922.000,00	(1.702.892,00)	71,24	
				4.219.108,00			
Penyediaan Jasa Komunikasi, Sumber Daya Air dan Listrik				5.922.000,00	(1.702.892,00)	71,24	
				4.219.108,00			
Pemeliharaan Barang Milik Daerah Penunjang Urusan Pemerintahan Daerah				850.000,00	(850.000,00)	0,00	
				0,00			
Penyediaan Jasa Pemeliharaan, Biaya Pemeliharaan dan Pajak Kendaraan Perorangan Dinas atau Kendaraan Dinas Jabatan				850.000,00	(850.000,00)	0,00	
				0,00			
Peningkatan Pelayanan BLUD				12.350.000,00	(626.180,00)	94,93	
				11.723.820,00			
Pelayanan dan Penunjang Pelayanan BLUD				12.350.000,00	(626.180,00)	94,93	
				11.723.820,00			
Penyediaan Layanan Kesehatan untuk UKM dan UKP Rujukan Tingkat Daerah Kabupaten/Kota				707.392.390,00	(238.918.407,00)	66,23	
				468.473.983,00			

URAIAN URUSAN, ORGANISASI, PROGRAM DAN KEGIATAN	ANGGARAN REALISASI					BERTAMBAH / (BERKURANG) (Rp)	Jumlah 6 = 3 + 4 + 5	Jumlah 7	Berkurang / (%) 8
	JENIS BELANJA								
	PEGAWAI	BARANG & JASA	MODAL						
	3	4	5						
2									
Pengelolaan Jaminan Kesehatan Masyarakat	0,00	611.419.262,00	95.973.128,00			707.392.390,00	(238.918.407,00)	66,23	
	0,00	374.065.983,00	94.408.000,00			468.473.983,00			
Sambirejo									
	41.640.000,00	651.476.558,00					(55.397.189,00)	92,70	
	41.640.000,00	596.079.369,00							
Administrasi Keuangan Perangkat Daerah									
	41.640.000,00	12.000.000,00				53.640.000,00	(900.000,00)	98,32	
	41.640.000,00	11.100.000,00				52.740.000,00			
Penyediaan Administrasi Pelaksanaan Tugas ASN	41.640.000,00	12.000.000,00				53.640.000,00	(900.000,00)	98,32	
	41.640.000,00	11.100.000,00				52.740.000,00			
Penyediaan Jasa Penunjang Urusan Pemerintahan Daerah									
	0,00	6.101.604,00				6.101.604,00	(396.669,00)	93,50	
	0,00	5.704.935,00				5.704.935,00			
Penyediaan Jasa Komunikasi, Sumber Daya Air dan Listrik	0,00	6.101.604,00				6.101.604,00	(396.669,00)	93,50	
	0,00	5.704.935,00				5.704.935,00			
Pemeliharaan Barang Milik Daerah Penunjang Urusan Pemerintahan Daerah									
	0,00	715.000,00				715.000,00	(715.000,00)	0,00	
	0,00	0,00				0,00			
Penyediaan Jasa Pemeliharaan, Biaya Pemeliharaan, Pajak, dan Perizinan Kendaraan Dinas Operasional atau Lapangan	0,00	715.000,00				715.000,00	(715.000,00)	0,00	
	0,00	0,00				0,00			
Peningkatan Pelayanan BLUD									
	0,00	22.848.000,00				22.848.000,00	(8.023.200,00)	64,88	
	0,00	14.824.800,00				14.824.800,00			
Pelayanan dan Penunjang Pelayanan BLUD	0,00	22.848.000,00				22.848.000,00	(8.023.200,00)	64,88	
	0,00	14.824.800,00				14.824.800,00			
Penyediaan Layanan Kesehatan untuk UKM dan UKP Rujukan Tingkat Daerah Kabupaten/Kota									
	0,00	609.811.954,00				675.368.954,00	(45.362.320,00)	93,28	
	0,00	564.449.634,00				630.006.634,00			
Pengelolaan Jaminan Kesehatan Masyarakat	0,00	609.811.954,00				675.368.954,00	(45.362.320,00)	93,28	
	0,00	564.449.634,00				630.006.634,00			
		412.065.150,00	61.350.408,00			473.415.558,00	(76.187.955,00)	84,88	
		343.433.103,00	54.172.500,00			397.605.603,00			
Administrasi Keuangan Perangkat Daerah									
	14.883.000,00		0,00			14.883.000,00	(378.000,00)	99,17	
	14.883.000,00		0,00			14.883.000,00			

URAIAN URUSAN, ORGANISASI, PROGRAM DAN KEGIATAN	ANGGARAN REALISASI						BERTAMBAH / (BERKURANG)	
	JENIS BELANJA			Jumlah				
	PEGAWAI	BARANG & JASA	MODAL	3	4	5		6 = 3 + 4 + 5
Penyediaan Administrasi Pelaksanaan Tugas ASN	30.618.000,00	14.883.000,00	0,00	30.618.000,00	14.883.000,00	0,00	45.501.000,00	
Penyediaan Jasa Penunjang Urusan Pemerintahan Daerah	30.240.000,00	14.883.000,00	0,00	30.240.000,00	14.883.000,00	0,00	45.123.000,00	
Penyediaan Jasa Komunikasi, Sumber Daya Air dan Listrik	0,00	3.852.977,00	0,00	0,00	3.852.977,00	0,00	3.852.977,00	
	0,00	3.796.993,00	0,00	0,00	3.796.993,00	0,00	3.796.993,00	
	0,00	3.852.977,00	0,00	0,00	3.852.977,00	0,00	3.852.977,00	
	0,00	3.796.993,00	0,00	0,00	3.796.993,00	0,00	3.796.993,00	
Pemeliharaan Barang Milik Daerah Penunjang Urusan Pemerintahan Daerah	0,00	1.159,00	0,00	0,00	1.159,00	0,00	1.159,00	
	0,00	0,00	0,00	0,00	0,00	0,00	0,00	
Penyediaan Jasa Pemeliharaan, Biaya Pemeliharaan, Pajak, dan Perizinan Kendaraan Dinas Operasional atau Lapangan	0,00	1.159,00	0,00	0,00	1.159,00	0,00	1.159,00	
	0,00	0,00	0,00	0,00	0,00	0,00	0,00	
Peningkatan Pelayanan BLUD	0,00	11.250.000,00	0,00	0,00	11.250.000,00	0,00	11.250.000,00	
	0,00	0,00	0,00	0,00	0,00	0,00	0,00	
Pelayanan dan Penunjang Pelayanan BLUD	0,00	11.250.000,00	0,00	0,00	11.250.000,00	0,00	11.250.000,00	
	0,00	0,00	0,00	0,00	0,00	0,00	0,00	
Penyediaan Layanan Kesehatan untuk UKM dan UKP Rujukan Tingkat Daerah Kabupaten/Kota	0,00	382.078.014,00	61.350.408,00	0,00	382.078.014,00	61.350.408,00	443.428.422,00	
	0,00	324.753.110,00	54.172.500,00	0,00	324.753.110,00	54.172.500,00	378.925.610,00	
	0,00	382.078.014,00	61.350.408,00	0,00	382.078.014,00	61.350.408,00	443.428.422,00	
	0,00	324.753.110,00	54.172.500,00	0,00	324.753.110,00	54.172.500,00	378.925.610,00	
Pengelolaan Jaminan Kesehatan Masyarakat	0,00	9.600.000,00	0,00	0,00	9.600.000,00	0,00	305.876.391,00	
	0,00	9.600.000,00	0,00	0,00	9.600.000,00	0,00	283.136.180,00	
Administrasi Keuangan Perangkat Daerah	0,00	9.600.000,00	0,00	0,00	9.600.000,00	0,00	40.785.000,00	
	0,00	9.600.000,00	0,00	0,00	9.600.000,00	0,00	32.837.500,00	
Penyediaan Administrasi Pelaksanaan Tugas ASN	0,00	9.600.000,00	0,00	0,00	9.600.000,00	0,00	40.785.000,00	
	0,00	9.600.000,00	0,00	0,00	9.600.000,00	0,00	32.837.500,00	
Penyediaan Jasa Penunjang Urusan Pemerintahan Daerah	0,00	2.160.000,00	0,00	0,00	2.160.000,00	0,00	2.160.000,00	
	0,00	2.160.000,00	0,00	0,00	2.160.000,00	0,00	2.160.000,00	
Penyediaan Jasa Komunikasi, Sumber Daya Air dan Listrik	0,00	2.160.000,00	0,00	0,00	2.160.000,00	0,00	2.160.000,00	
	0,00	2.160.000,00	0,00	0,00	2.160.000,00	0,00	2.160.000,00	

	GARAN		JENIS BARAN	Jumlah	BERTAMBAH / (BERKURANG)
	LISASI				
	PEGAWAI	BARAN			
	3			6 = 3 + 4 + 5	a,
	0,00			700.000,00	S
	0,00			0,00	~
	0,00			700.000,00	~
	0,00			0,00	~
	0,00	11		11.088.000,00	~
	0,00			0,00	~
	0,00	11		11.088.000,00	~
	0,00			0,00	~
	0,00	231		251.143.391,00	~
	0,00	228		248.138.680,00	~
	0,00	231		251.143.391,00	~
	0,00	228		248.138.680,00	~
	47.040.000,00			0,00	~
	45.510.000,00			0,00	~
	47.040.000,00	21.000.000,00		68.040.000,00	~
	45.510.000,00	21.000.000,00		66.510.000,00	~
	47.040.000,00	21.000.000,00		68.040.000,00	~
	45.510.000,00	21.000.000,00		66.510.000,00	~
	0,00	5.071.669,00		5.071.669,00	~
		5.069.482,00		5.069.482,00	~
		5.071.669,00		5.071.669,00	~
		5.069.482,00		5.069.482,00	~
		0,00		0,00	~
		0,00		0,00	~
		0,00		0,00	~
		0,00		0,00	~
		15.587.500,00		15.587.500,00	~
		15.587.500,00		15.587.500,00	~

URAIAN URUSAN, ORGANISASI, PROGRAM DAN KEGIATAN	ANGGARAN		BERTAMBAH / (BERKURANG)
	REALISASI		
	PEGAWAI	JENIS BELANJA BARANG & JASA	
	3	4	6 = 3 + 4 + 5
Pelayanan dan Penunjang Pelayanan BLUD		15.587.500,00	15.587.500,00
<i>Penyediaan Layanan Kesehatan untuk UKM dan UKP Rujukan Tingkat Daerah Kabupaten/Kota</i>		15.587.500,00	15.587.500,00
Pengelolaan Jaminan Kesehatan Masyarakat		946.527.453,31	1.027.708.153,31
		692.690.872,00	746.727.972,00
		946.527.453,31	1.027.708.153,31
		692.690.872,00	746.727.972,00
		362.532.117,00	
		187.492.992,00	
Administrasi Keuangan Perangkat Daerah		37.800.000,00	90.750.000,00
Penyediaan Administrasi Pelaksanaan Tugas ASN		34.800.000,00	78.060.000,00
Penyediaan Jasa Penunjang Urusan Pemerintahan Daerah		37.800.000,00	90.750.000,00
		34.800.000,00	78.060.000,00
		2.228.076,00	2.228.076,00
		1.761.752,00	1.761.752,00
Penyediaan Jasa Komunikasi, Sumber Daya Air dan Listrik		2.228.076,00	2.228.076,00
		1.761.752,00	1.761.752,00
Pemeliharaan Barang Milik Daerah Penunjang Urusan Pemerintahan Daerah		2.300.000,00	2.300.000,00
		300.000,00	300.000,00
Penyediaan Jasa Pemeliharaan, Biaya Pemeliharaan, Pajak, dan Perizinan Kendaraan Dinas Operasional atau Lapangan		2.300.000,00	2.300.000,00
Peningkatan Pelayanan BLUD		300.000,00	300.000,00
		13.050.000,00	13.050.000,00
Pelayanan dan Penunjang Pelayanan BLUD		13.050.000,00	13.050.000,00
		13.050.000,00	13.050.000,00
		13.050.000,00	13.050.000,00
Penyediaan Layanan Kesehatan untuk UKM dan UKP Rujukan Tingkat Daerah Kabupaten/Kota		13.050.000,00	13.050.000,00
Pengelolaan Jaminan Kesehatan Masyarakat		307.154.041,00	341.450.041,00
		137.581.240,00	171.877.240,00
		307.154.041,00	341.450.041,00
		137.581.240,00	171.877.240,00

URAIAN URUSAN, ORGANISASI, PROGRAM DAN KEGIATAN	ANGGARAN REALISASI			BERTAMBAH / (BERKURANG)
	PEGAWAI 3	JENIS BELANJA		
		BARANG & JASA 4	MODAL 5	
PU				
	37.620.000,00	569.671.841,00	0,00	
Administrasi Keuangan Perangkat Daerah	36.960.000,00	406.732.916,00	0,00	
Penyediaan Administrasi Pelaksanaan Tugas ASN	37.620.000,00	31.800.000,00	0,00	69.420.000,00
	36.960.000,00	31.800.000,00	0,00	68.760.000,00
Penyediaan Jasa Penunjang Urusan Pemerintahan Daerah	0,00	11.876.458,00	0,00	11.876.458,00
	0,00	10.592.765,00	0,00	10.592.765,00
Penyediaan Jasa Komunikasi, Sumber Daya Air dan Listrik	0,00	11.876.458,00	0,00	11.876.458,00
	0,00	10.592.765,00	0,00	10.592.765,00
Pemeliharaan Barang Milik Daerah Penunjang Urusan Pemerintahan Daerah	0,00	0,00	0,00	0,00
	0,00	0,00	0,00	0,00
Penyediaan Jasa Pemeliharaan, Biaya Pemeliharaan, Pajak, dan Perizinan Kendaraan Dinas Operasional atau Lapangan	0,00	0,00	0,00	0,00
Peningkatan Pelayanan BLUD	0,00	11.992.510,00	0,00	11.992.510,00
	0,00	11.879.320,00	0,00	11.879.320,00
Penyediaan Layanan Kesehatan untuk UKM dan UKP Rujukan Tingkat Daerah Kabupaten/Kota	0,00	11.992.510,00	0,00	11.992.510,00
	0,00	11.879.320,00	0,00	11.879.320,00
Pengelolaan Jaminan Kesehatan Masyarakat	0,00	514.002.873,00	110.184.200,00	624.187.073,00
	0,00	352.460.831,00	83.810.600,00	436.271.431,00
	0,00	514.002.873,00	110.184.200,00	624.187.073,00
	0,00	352.460.831,00	83.810.600,00	436.271.431,00
Puskesmas Kota Padang		762.678.412,00		
		501.809.475,00		
Administrasi Keuangan Perangkat Daerah		32.400.000,00		63.658.000,00
		32.400.000,00		62.338.000,00
Penyediaan Administrasi Pelaksanaan Tugas ASN		32.400.000,00		63.658.000,00
		32.400.000,00		62.338.000,00

URAIAN URUSAN, ORGANISASI, PROGRAM DAN KEGIATAN	ANGGARAN REALISASI					BERTAMBAH / (BERKURANG)
	JENIS BELANJA			JUMLAH		
	PEGAWAI	BARANG & JASA	MODAL	6 = 3 + 4 + 5		
	3	4	5	a,		
<i>Penyediaan Jasa Penunjang Urusan Pemerintahan Daerah</i>	0,00	9.200.612,00	0,00	9.200.612,00	~	
Penyediaan Jasa Komunikasi, Sumber Daya Air dan Listrik	0,00	8.851.805,00	0,00	8.851.805,00	~	
<i>Pemeliharaan Barang Milik Daerah Penunjang Urusan Pemerintahan Daerah</i>	0,00	9.200.612,00	0,00	9.200.612,00	~	
Penyediaan Jasa Pemeliharaan, Biaya Pemeliharaan, Pajak, dan Perizinan Kendaraan Dinas Operasional atau Lapangan	0,00	8.851.805,00	0,00	8.851.805,00	~	
<i>Peningkatan Pelayanan BLUD</i>	0,00	140.000,00	0,00	140.000,00	~	
Pelayanan dan Penunjang Pelayanan BLUD	0,00	140.000,00	0,00	140.000,00	~	
<i>Penyediaan Layanan Kesehatan untuk UKM dan UKP Rujukan Tingkat Daerah Kabupaten/Kota</i>	0,00	13.390.000,00	0,00	13.390.000,00	~	
Pengelolaan Jaminan Kesehatan Masyarakat	0,00	13.390.000,00	0,00	13.390.000,00	~	
<i>Puskesmas Sindang Beliti Ilir</i>	0,00	13.390.000,00	0,00	13.390.000,00	~	
403.451.515,00	40.604.400,00	403.451.515,00		444.055.915,00	~	
<i>Administrasi Keuangan Perangkat Daerah</i>	34.100.400,00	16.800.000,00		50.900.400,00	~	
Penyediaan Administrasi Pelaksanaan Tugas ASN	34.100.400,00	16.800.000,00		50.900.400,00	~	
<i>Penyediaan Jasa Penunjang Urusan Pemerintahan Daerah</i>	34.100.400,00	16.800.000,00		50.900.400,00	~	
Penyediaan Jasa Komunikasi, Sumber Daya Air dan Listrik	0,00	10.920.090,00		10.920.090,00	~	
<i>Pemeliharaan Barang Milik Daerah Penunjang Urusan Pemerintahan Daerah</i>	0,00	3.278.330,00		3.278.330,00	~	
Pemeliharaan Barang Milik Daerah Penunjang Urusan Pemerintahan Daerah	0,00	10.920.090,00		10.920.090,00	~	
3.278.330,00	0,00	3.278.330,00		3.278.330,00	~	
1.350.700,00	0,00	1.350.700,00		1.350.700,00	~	
0,00	0,00	0,00		0,00	~	
447.167.670,00	447.167.670,00	96.840.000,00		544.007.670,00	~	
326.560.671,00	403.451.515,00	96.840.000,00		444.055.915,00	~	
16.800.000,00	16.800.000,00	152.228.300,00		367.165.071,00	~	
16.800.000,00	16.800.000,00	96.840.000,00		50.900.400,00	~	
16.800.000,00	16.800.000,00	152.228.300,00		50.900.400,00	~	
16.800.000,00	16.800.000,00	152.228.300,00		50.900.400,00	~	
10.920.090,00	10.920.090,00	96.840.000,00		10.920.090,00	~	
3.278.330,00	3.278.330,00	96.840.000,00		3.278.330,00	~	
10.920.090,00	10.920.090,00	96.840.000,00		10.920.090,00	~	
3.278.330,00	3.278.330,00	96.840.000,00		3.278.330,00	~	
1.350.700,00	1.350.700,00	96.840.000,00		1.350.700,00	~	
0,00	0,00	96.840.000,00		0,00	~	

URAIAN URUSAN, ORGANISASI, PROGRAM DAN KEGIATAN	ANGGARAN REALISASI				BERTAMBAH / (BERKURANG)	
	JENIS BELANJA		JUMLAH		(Rp)	(%)
	PEGAWAI		6 = 3 + 4 + 5	7		
Penyediaan Jasa Pemeliharaan, Biaya Pemeliharaan, Pajak, dan Perizinan Kendaraan Dinas Operasional atau Lapangan Peningkatan Pelayanan BLUD	3	0,00	0,00	1.350.700,00	(1.350.700,00)	0,00
		0,00	0,00	0,00		0,00
	6.504.000,00	6.504.000,00	6.504.000,00	6.504.000,00	0,00	100,00
	6.504.000,00	6.504.000,00	6.504.000,00	6.504.000,00	0,00	100,00
	6.504.000,00	6.504.000,00	6.504.000,00	6.504.000,00	0,00	100,00
Pelayanan dan Penunjang Pelayanan BLUD		0,00	0,00	374.380.725,00	(67.898.384,00)	81,86
		0,00	0,00	306.482.341,00		
Penyediaan Layanan Kesehatan untuk UKM dan UKP Rujukan Tingkat Daerah Kabupaten/Kota		0,00	0,00	374.380.725,00	(67.898.384,00)	81,86
		0,00	0,00	306.482.341,00		
Pengelolaan Jaminan Kesehatan Masyarakat Puskesmas Sempang Nangka	42.455.350,00	342.064.990,04	342.064.990,04	342.064.990,04	(98.184.160,04)	76,76
	42.455.350,00	243.880.830,00	243.880.830,00	243.880.830,00		
Administrasi Keuangan Perangkat Daerah	36.540.000,00	20.460.000,00	20.460.000,00	20.460.000,00	0,00	100,00
	36.540.000,00	20.460.000,00	20.460.000,00	20.460.000,00	0,00	100,00
	36.540.000,00	20.460.000,00	20.460.000,00	20.460.000,00	0,00	100,00
	36.540.000,00	20.460.000,00	20.460.000,00	20.460.000,00	0,00	100,00
Penyediaan Jasa Penunjang Urusan Pemerintahan Daerah		10.239.960,00	10.239.960,00	10.239.960,00	(2.432.940,00)	76,24
		0,00	7.807.020,00	7.807.020,00		
Penyediaan Jasa Komunikasi, Sumber Daya Air dan Listrik		10.239.960,00	10.239.960,00	10.239.960,00	(2.432.940,00)	76,24
		0,00	7.807.020,00	7.807.020,00		
Pemeliharaan Barang Milik Daerah Penunjang Urusan Pemerintahan Daerah		1.200.000,00	1.200.000,00	1.200.000,00	(1.200.000,00)	0,00
		0,00	0,00	0,00		
Penyediaan Jasa Pemeliharaan, Biaya Pemeliharaan, Pajak, dan Perizinan Kendaraan Dinas Operasional atau Lapangan Peningkatan Pelayanan BLUD	5.915.350,00	10.985.650,00	10.985.650,00	10.985.650,00	(26.450,00)	99,84
	5.915.350,00	10.959.200,00	10.959.200,00	10.959.200,00		
Pelayanan dan Penunjang Pelayanan BLUD	5.915.350,00	10.985.650,00	10.985.650,00	10.985.650,00	(26.450,00)	99,84
	5.915.350,00	10.959.200,00	10.959.200,00	10.959.200,00		

	URAIAN URUSAN, ORGANISASI, PROGRAM DAN KEGIATAN	ANGGARAN REALISASI				Jumlah	BERTAMBAH / (BERKURANG)
		JENIS BELANJA		4	6 = 3 + 4 + 5		
		3	BARANG & JASA				
	Penyediaan Layanan Kesehatan untuk UKM dan UKP Rujukan Tingkat Daerah Kabupaten/Kota						
	Pengelolaan Jaminan Kesehatan Masyarakat	0,00	299.179.380,04	37.883.200,00	337.062.580,04		
		0,00	204.654.610,00	37.883.200,00	242.537.810,00		
		0,00	299.179.380,04	37.883.200,00	337.062.580,04		
		0,00	204.654.610,00	37.883.200,00	242.537.810,00		
		50.220.000,00	414.750.837,00	16.884.000,00	511.854.837,00		
		40.085.000,00	322.644.753,00	0,00	362.729.753,00		
	Administrasi Keuangan Perangkat Daerah						
	Penyediaan Administrasi Pelaksanaan Tugas ASN	50.220.000,00	33.000.000,00		83.220.000,00		
		40.085.000,00	33.000.000,00		73.085.000,00		
		50.220.000,00	33.000.000,00		83.220.000,00		
		40.085.000,00	33.000.000,00		73.085.000,00		
	Penyediaan Jasa Penunjang Urusan Pemerintahan Daerah						
	Penyediaan Jasa Komunikasi, Sumber Daya Air dan Listrik	0,00	4.308.066,00		4.308.066,00		
			4.303.522,00		4.303.522,00		
			4.308.066,00		4.308.066,00		
			4.303.522,00		4.303.522,00		
	Pemeliharaan Barang Milik Daerah Penunjang Urusan Pemerintahan Daerah						
	Penyediaan Jasa Pemeliharaan, Biaya Pemeliharaan, Pajak, dan Perizinan Kendaraan Dinas Operasional atau Lapangan		1.200.000,00		1.200.000,00		
			440.000,00		440.000,00		
			1.200.000,00		1.200.000,00		
			440.000,00		440.000,00		
	Peningkatan Pelayanan BLUD						
	Pelayanan dan Penunjang Pelayanan BLUD		14.744.325,00		14.744.325,00		
			14.099.325,00		14.099.325,00		
			14.744.325,00		14.744.325,00		
			14.099.325,00		14.099.325,00		
	Penyediaan Layanan Kesehatan untuk UKM dan UKP Rujukan Tingkat Daerah Kabupaten/Kota						
	Pengelolaan Jaminan Masyarakat		361.498.446,00		378.382.446,00		
			270.801.906,00		270.801.906,00		
			361.498.446,00		378.382.446,00		
			270.801.906,00		270.801.906,00		
		500.000,00	200.000,00	200.000,00	900.000,00		
		500.000,00	200.000,00	200.000,00	900.000,00		

URAIAN URUSAN, ORGANISASI, PROGRAM DAN KEGIATAN	ANGGARAN REALISASI					BERTAMBAH / (BERKURANG)
	JENIS BELANJA					
	PEGAWAI 3	BARANG & JASA 4	MODAL			
			5	6 = 3 + 4 + 5		
<i>Administrasi Keuangan Perangkat Daerah</i>	34.690.000,00	27.600.000,00	0,00	0,00	62.290.000,00	~
Penyediaan Administrasi Pelaksanaan Tugas ASN	34.690.000,00	27.600.000,00	0,00	0,00	62.290.000,00	~
<i>Penyediaan Jasa Penunjang Urusan Pemerintahan Daerah</i>	0,00	4.201.245,00	0,00	0,00	4.201.245,00	~
Penyediaan Jasa Komunikasi, Sumber Daya Air dan Listrik	0,00	4.201.245,00	0,00	0,00	4.201.245,00	~
<i>Pemeliharaan Barang Milik Daerah Penunjang Urusan Pemerintahan Daerah</i>	0,00	1.971.800,00	0,00	0,00	1.971.800,00	~
Penyediaan Jasa Pemeliharaan, Biaya Pemeliharaan, Pajak, dan Perizinan Kendaraan Dinas Operasional atau Lapangan	0,00	1.851.000,00	0,00	0,00	1.851.000,00	~
<i>Peningkatan Pelayanan BLUD</i>	4.658.200,00	0,00	8.572.000,00	0,00	13.230.200,00	~
Pelayanan dan Penunjang Pelayanan BLUD	4.658.200,00	0,00	8.572.000,00	0,00	13.230.200,00	~
<i>Penyediaan Layanan Kesehatan untuk UKM dan UKP Rujukan Tingkat Daerah Kabupaten/Kota</i>	0,00	466.977.445,00	77.467.976,00	0,00	544.445.421,00	~
Pengelolaan Jaminan Kesehatan Masyarakat	0,00	339.897.542,00	16.524.000,00	0,00	356.421.542,00	~
Rumah Sakit Umum Daerah	0,00	466.977.445,00	77.467.976,00	0,00	544.445.421,00	~
Rumah Sakit Umum Daerah	32.395.464.955,00	43.100.916.622,00	0,00	0,00	75.496.381.577,00	~
<i>Administrasi Keuangan Perangkat Daerah</i>	31.115.090.179,00	39.904.118.502,00	0,00	0,00	71.019.208.681,00	~
Penyediaan Gaji dan Tunjangan ASN	28.883.694.955,00	2.082.000.000,00	0,00	0,00	30.965.694.955,00	~
	28.260.947.179,00	1.879.000.000,00	0,00	0,00	30.139.947.179,00	~
	28.693.194.947,00	0,00	0,00	0,00	28.693.194.947,00	~
	28.116.007.171,00	0,00	0,00	0,00	28.116.007.171,00	~

CD	URAIAN URUSAN, ORGANISASI, PROGRAM DAN KEGIATAN	ANGGARAN REALISASI				Jumlah	BERTAMBAH / (BERKURANG)	
		JENIS BELANJA		MODAL	(Rp)		(%)	
		BARANG & JASA	4					5
		PEGAWAI	3	4	5		6 = 3 + 4 + 5	7
	Penyediaan Administrasi Pelaksanaan Tugas ASN	190.500.008,00	2.082.000.000,00	0,00	2.272.500.008,00	(248.560.000,00)	89,06	
	Administrasi Umum Perangkat Daerah	144.940.008,00	1.879.000.000,00	0,00	2.023.940.008,00	(56.887.762,00)	71,70	
	Penyelenggaraan Rapat Koordinasi dan Konsultasi SKPD	8.730.000,00	192.258.100,00	0,00	200.988.100,00	(56.887.762,00)	71,70	
	Penyediaan Jasa Penunjang Urusan Pemerintahan Daerah	8.730.000,00	135.370.338,00	0,00	144.100.338,00	(56.887.762,00)	71,70	
	Penyediaan Jasa Komunikasi, Sumber Daya Air dan Listrik	6.060.000,00	1.083.929.032,00	0,00	1.089.989.032,00	(397.765.719,00)	63,51	
		6.060.000,00	686.163.313,00	0,00	692.223.313,00	(397.543.219,00)	59,84	
		0,00	989.989.332,00	0,00	989.989.332,00	(222.500,00)	99,78	
		6.060.000,00	592.446.113,00	0,00	592.446.113,00	(222.500,00)	99,78	
		6.060.000,00	93.939.700,00	0,00	99.999.700,00	(222.500,00)	99,78	
		6.060.000,00	93.717.200,00	0,00	99.777.200,00	(222.500,00)	99,78	
	Pemeliharaan Barang Milik Daerah Penunjang Urusan Pemerintahan Daerah	15.840.000,00	188.016.550,00	0,00	203.856.550,00	(28.445.850,00)	86,05	
		15.840.000,00	159.570.700,00	0,00	175.410.700,00	(28.445.850,00)	86,05	
	Penyediaan Jasa Pemeliharaan, Biaya Pemeliharaan, Pajak, dan Perizinan Kendaraan Dinas Operasional atau Lapangan	4.860.000,00	63.996.900,00	0,00	68.856.900,00	(27.804.100,00)	99,52	
	Pemeliharaan/Rehabilitasi Sarana dan Prasarana Pendukung Gedung Kantor atau Bangunan Lainnya	4.860.000,00	36.192.800,00	0,00	41.052.800,00	(27.804.100,00)	99,52	
	Peningkatan Pelayanan BLUD	10.980.000,00	124.019.650,00	0,00	134.999.650,00	(641.750,00)	99,52	
		10.980.000,00	123.377.900,00	0,00	134.357.900,00	(641.750,00)	99,52	
		3.200.970.000,00	37.797.078.818,00	3.250.000.000,00	44.248.048.818,00	(3.515.972.205,00)	92,05	
		2.627.435.000,00	36.018.675.305,00	2.085.966.308,00	40.732.076.613,00	(3.515.972.205,00)	92,05	
		3.200.970.000,00	37.797.078.818,00	3.250.000.000,00	44.248.048.818,00	(3.515.972.205,00)	92,05	
		2.627.435.000,00	36.018.675.305,00	2.085.966.308,00	40.732.076.613,00	(3.515.972.205,00)	92,05	
	Penyediaan Fasilitas Pelayanan Kesehatan untuk UKM dan UKP Kewenangan Daerah Kabupaten/Kota	199.350.000,00	1.364.425.068,00	7.025.000.000,00	8.588.775.068,00	(1.580.413.922,00)	81,60	
	Pembangunan Rumah Sakit beserta Sarana dan Prasarana Pendukungnya	147.208.000,00	928.489.596,00	5.932.663.550,00	7.008.361.146,00	(1.580.413.922,00)	81,60	
	Pengembangan Rumah Sakit	97.750.000,00	27.250.000,00	6.875.000.000,00	7.000.000.000,00	(1.115.591.450,00)	84,06	
		74.260.000,00	27.250.000,00	5.782.898.550,00	5.884.408.550,00	(1.115.591.450,00)	84,06	
		27.270.000,00	498.602.500,00	0,00	525.872.500,00	(286.579.784,00)	45,50	
		21.150.000,00	218.142.716,00	0,00	239.292.716,00	(286.579.784,00)	45,50	

URAIAN URUSAN, ORGANISASI, PROGRAM DAN KEGIATAN	ANGGARAN REALISASI					BERTAMBAH / (BERKURANG)
	JENIS BELANJA			Jumlah		
	PEGAWAI	BARANG & JASA	MODAL	6 = 3 + 4 + 5	8	
2	3	4	5	6 = 3 + 4 + 5	8	
Rehabilitasi dan Pemeliharaan Rumah Sakit	4.860.000,00	83.140.000,00	0,00	88.000.000,00	97,81	
Pengadaan Prasarana dan Pendukung Fasilitas Pelayanan Kesehatan	4.860.000,00	81.210.000,00	0,00	86.070.000,00		
Pemeliharaan Prasarana dan Pendukung Fasilitas Pelayanan Kesehatan	14.720.000,00	1.293.900,00	150.000.000,00	166.013.900,00		
Pemeliharaan Prasarana dan Pendukung Fasilitas Pelayanan Kesehatan	14.720.000,00	1.193.900,00	149.765.000,00	165.678.900,00		
Pemeliharaan Rutin dan Berkala Alat Kesehatan/Alat Penujangan Medik Fasilitas Pelayanan Kesehatan	18.080.000,00	486.023.428,00	0,00	504.103.428,00		
<i>Penyelenggaraan Sistem Informasi Kesehatan secara Terintegrasi</i>	16.198.000,00	439.411.200,00	0,00	455.609.200,00		
Pengadaan Alat/Perangkat Sistem Informasi Kesehatan dan Jaringan Internet	36.670.000,00	268.115.240,00	0,00	304.785.240,00		
<i>Penerbitan Izin Rumah Sakit Kelas C, D dan Fasilitas Pelayanan Kesehatan Tingkat Daerah Kabupaten/Kota</i>	16.020.000,00	161.281.780,00	0,00	177.301.780,00		
Pengendalian dan Pengawasan serta Tindak Lanjut Pengawasan Perizinan Rumah Sakit Kelas C, D dan Fasilitas Pelayanan Kesehatan Lainnya	39.420.000,00	920.000,00	766.713.000,00	807.053.000,00		
<i>Pengembangan Mutu dan Peningkatan Kompetensi Teknis Sumber Daya Manusia Kesehatan Tingkat Daerah Kabupaten/Kota</i>	35.640.000,00	920.000,00	739.662.000,00	776.222.000,00		
<i>Pekerjaan Umum dan Penataan Ruang</i>	39.420.000,00	920.000,00	766.713.000,00	807.053.000,00		
<i>Dinas Pekerjaan Umum dan Penataan Ruang, Perumahan dan Kawasan Pemukiman</i>	35.640.000,00	920.000,00	739.662.000,00	776.222.000,00		
	28.170.000,00	262.233.254,00	0,00	290.403.254,00		
	0,00	7.128.400,00	0,00	7.128.400,00		
	28.170.000,00	262.233.254,00	0,00	290.403.254,00		
	0,00	7.128.400,00	0,00	7.128.400,00		
	13.230.000,00	130.055.800,00	0,00	143.285.800,00		
	13.230.000,00	88.800.850,00	0,00	102.030.850,00		
	13.230.000,00	130.055.800,00	0,00	143.285.800,00		
	13.230.000,00	88.800.850,00	0,00	102.030.850,00		
	19.584.084.374,53	19.584.084.374,53	49.437.001.096,85	77.070.658.373,38		
	17.499.395.175,00	17.499.395.175,00	46.700.811.000,00	71.941.175.468,00		
	19.584.084.374,53	19.584.084.374,53	49.437.001.096,85	77.070.658.373,38		
	17.499.395.175,00	17.499.395.175,00	46.700.811.000,00	71.941.175.468,00		

	URAIAN URUSAN, ORGANISASI, PROGRAM DAN KEGIATAN	ANGGARAN REALISASI					BERTAMBAH / (BERKURANG) (%)
		JENIS BELANJA					
		PEGAWAI 3	BARANG & JASA 4	MODAL 5			
				3	4	5	
	<i>Perencanaan, Penganggaran, dan Evaluasi Kinerja Perangkat Daerah</i>	19.560.000,00	139.391.950,00	22.587.100,00	181.539.050,00	(105.919.624,00)	41,65
	Penyusunan Dokumen Perencanaan Perangkat Daerah	13.560.000,00	62.059.426,00	0,00	75.619.426,00		12,57
	Koordinasi dan Penyusunan Laporan Capaian Kinerja dan Ikhtisar Realisasi Kinerja SKPD	1.500.000,00	6.147.700,00	0,00	7.647.700,00		
07	Evaluasi Kinerja Perangkat Daerah	6.600.000,00	51.793.750,00	0,00	58.393.750,00	(33.363.230,00)	
	<i>Administrasi Keuangan Perangkat Daerah</i>	5.820.000,00	19.210.520,00	0,00	25.030.520,00		
	Penyediaan Kinerja Perangkat Daerah	6.960.000,00	45.579.500,00	9.750.000,00	62.289.500,00	(19.348.294,00)	68,94
		6.240.000,00	36.701.206,00	0,00	42.941.206,00		
1.03 . 1.03.01	02	6.389.518.902,00	433.944.000,00	0,00	6.823.462.902,00	(108.600.609,00)	98,41
		6.303.315.293,00	411.547.000,00	0,00	6.714.862.293,00		
	Penyediaan Gaji dan Tunjangan ASN	6.277.078.902,00	0,00	0,00	6.277.078.902,00	(86.203.609,00)	98,63
		6.190.875.293,00	0,00	0,00	6.190.875.293,00		
	Penyediaan Administrasi Pelaksanaan Tugas ASN	112.440.000,00	433.944.000,00	0,00	546.384.000,00	(22.397.000,00)	95,90
		112.440.000,00	411.547.000,00	0,00	523.987.000,00		
	<i>Administrasi Kepegawaian Perangkat Daerah</i>	0,00	10.000.000,00	0,00	10.000.000,00	(9.500,00)	99,91
		0,00	9.990.500,00	0,00	9.990.500,00		
09	Pendidikan dan Pelatihan Pegawai Berdasarkan Tugas dan Fungsi	0,00	10.000.000,00	0,00	10.000.000,00	(9.500,00)	99,91
		0,00	9.990.500,00	0,00	9.990.500,00		
06	<i>Administrasi Umum Perangkat Daerah</i>		9.990.500,00		9.990.500,00		
			260.637.650,00		260.637.650,00	(63.832.002,00)	75,51
			196.805.648,00		196.805.648,00		
1.03 . 1.03.01			9.842.000,00		9.842.000,00		
	Penyediaan Komponen Instalasi Listrik/Penerangan Bangunan Kantor		9.842.000,00		9.842.000,00		
			35.230.700,00		35.230.700,00	(99.400,00)	
06 . 04	Penyediaan Bahan Logistik Kantor		35.131.300,00		35.131.300,00		
			18.272.200,00		18.272.200,00		
	Penyediaan Barang Cetak dan Penggandaan		18.272.200,00		18.272.200,00		
			57.140.000,00		57.140.000,00	(10.060.000,00)	82,39
06 . 06	Penyediaan Bahan Bacaan dan Peraturan Perundang-undangan		47.080.000,00		47.080.000,00		
			4.283.750,00		4.283.750,00	(2.763.750,00)	35,48
1.03 . 1.03.01	06 . 08		1.520.000,00		1.520.000,00		
	Fasilitasi Kunjungan Tamu		1.520.000,00		1.520.000,00		

URAIAN URUSAN, ORGANISASI, PROGRAM DAN KEGIATAN	ANGGARAN REALISASI				Jumlah 6 = 3 + 4 + 5	BERTAMBAH / (BERKURANG) (Rp)
	PEGAWAI 3	JENIS BELANJA		MODAL 5		
		BARANG & JASA 4				
2						7
Penyelenggaraan Rapat Koordinasi dan Konsultasi SKPD	0,00	135.869.000,00		0,00	135.869.000,00	(50.908.852,00)
Penyediaan Jasa Penunjang Urusan Pemerintahan Daerah	0,00	84.960.148,00		0,00	84.960.148,00	
Penyediaan Jasa Surat Menyurat	0,00	113.107.000,00		0,00	113.107.000,00	(32.307.496,00)
Penyediaan Jasa Komunikasi, Sumber Daya Air dan Listrik	0,00	80.799.504,00		0,00	80.799.504,00	0,00
Penyediaan Jasa Peralatan dan Perlengkapan Kantor	0,00	4.000.000,00		0,00	4.000.000,00	
	0,00	4.000.000,00		0,00	4.000.000,00	
	0,00	85.924.800,00		0,00	85.924.800,00	(31.121.736,00)
	0,00	54.803.064,00		0,00	54.803.064,00	
	0,00	2.070.000,00		0,00	2.070.000,00	(570.000,00)
	0,00	1.500.000,00		0,00	1.500.000,00	
	0,00	21.112.200,00		0,00	21.112.200,00	(615.760,00)
	0,00	20.496.440,00		0,00	20.496.440,00	
Pemeliharaan Barang Milik Daerah Penunjang Urusan Pemerintahan Daerah	0,00	370.501.778,00		0,00	370.501.778,00	(82.695.910,00)
Penyediaan Jasa Pemeliharaan, Biaya Pemeliharaan, Pajak, dan Perizinan Kendaraan Dinas Operasional atau Lapangan	0,00	287.805.868,00		0,00	287.805.868,00	
Pengembangan dan Pengelolaan Sistem Irigasi Primer dan Sekunder pada Daerah Irigasi yang Luasnya dibawah 1000 Ha dalam 1 (satu) Daerah Kabupaten/Kota	74.660.000,00	1.235.958.925,45	218.000.074,55	0,00	1.528.619.000,00	
Penyusunan Rencana Teknis dan Dokumen Lingkungan Hidup untuk Konstruksi Irigasi dan Rawa	74.660.000,00	1.225.192.294,00	217.887.000,00	0,00	1.517.739.294,00	(10.879.706,00)
Rehabilitasi Jaringan Irigasi Permukaan	0,00			0,00	105.984.000,00	(10.357.500,00)
Operasi dan Pemeliharaan Jaringan Irigasi Permukaan	0,00			0,00	95.626.500,00	
Operasional Unit Pengelola Irigasi	0,00			0,00	472.635.000,00	(447.574,00)
Pengelolaan dan Pengembangan Sistem Penyediaan Air Minum (SPAM) di Daerah Kabupaten/Kota	0,00			0,00	472.187.426,00	
	0,00			0,00	500.000.000,00	(74.632,00)
	0,00			0,00	499.925.368,00	
	0,00			0,00	450.000.000,00	0,00
	0,00			0,00	450.000.000,00	
	12.564.282.668,01				13.643.595.339,01	(939.241.538,01)
	12.212.118.000,00				12.704.353.801,00	

KODE	URAIAN URUSAN, ORGANISASI, PROGRAM DAN KEGIATAN	ANGGARAN REALISASI				BERTAMBAH / (BERKURANG)
		JENIS BELANJA		JUMLAH	8	
		PEGAWAI	BARANG & JASA			
3	4	6 = 3 + 4 + 5	8			
	Penyusunan Rencana, Kebijakan, Strategi dan Teknis SPAM	0,00	0,00	0,00	0,00	
	Pembangunan SPAM Jaringan Perpipaan di Kawasan Perdesaan	175.260.000,00	10.504.192.000,00	11.367.550.721,00		
	Peningkatan SPAM Jaringan Perpipaan di Kawasan Perdesaan	109.400.000,00	10.187.324.900,00	10.482.782.241,00	(884.768.480,00)	
	Perluasan SPAM Jaringan Perpipaan di Kawasan Perdesaan	71.960.000,00	966.460.400,00	1.060.442.350,00		
		65.600.000,00	931.293.100,00	1.018.191.550,00		
		75.070.000,00	1.093.630.268,01	1.215.602.268,01		
		65.920.000,00	1.093.500.000,00	1.203.380.010,00		
	Pengelolaan dan Pengembangan Sistem Air Limbah Domestik dalam Daerah Kabupaten/Kota	110.280.000,00	400.000.000,00	3.895.349.450,00	(100.696.753,00)	
	Pembangunan/penyediaan Sistem Pengelolaan Air Limbah Terpusat Skala Permukiman	103.560.000,00	390.897.300,00	3.794.652.697,00		
	Pengelolaan dan Pengembangan Sistem Drainase yang Terhubung Langsung dengan Sungai dalam Daerah Kabupaten/Kota	183.960.000,00	890.093.000,00	2.300.767.000,00		
	Penyusunan Outline Plan pada Kawasan Genangan	168.680.000,00	830.892.600,00	2.167.493.900,00	(133.273.100,00)	
	Peningkatan Saluran Drainase Lingkungan	849.546.800,00	77.893.000,00	999.999.800,00		
	Rehabilitasi Saluran Drainase Lingkungan	818.062.900,00	77.822.100,00	960.805.000,00		
	Penyusunan Rencana, Kebijakan, Strategi dan Teknis Sistem Drainase Lingkungan	32.367.200,00	812.200.000,00	917.807.200,00	(93.923.500,00)	
	Penyelenggaraan Infrastruktur pada Permukiman di Kawasan Strategis Daerah Kabupaten/Kota	5.213.200,00	753.070.500,00	823.883.700,00		
	Pembangunan dan Pengembangan Infrastruktur Kawasan Permukiman di Kawasan Strategis Daerah Kabupaten/Kota	344.800.000,00	0,00	382.960.000,00		
		344.645.200,00	0,00	382.805.200,00		
		0,00	0,00	0,00		
		0,00	0,00	0,00		
		45.546.600,00	1.127.200.000,00	1.259.446.600,00	(85.940.000,00)	
		19.942.600,00	1.075.404.000,00	1.173.506.600,00		
		45.546.600,00	1.127.200.000,00	1.259.446.600,00		
		19.942.600,00	1.075.404.000,00	1.173.506.600,00		

URAIAN URUSAN, ORGANISASI, PROGRAM DAN KEGIATAN	ANGGARAN REALISASI				Jumlah	BERTAMBAH / (BERKURANG)
	JENIS BELANJA		MODAL			
	PEGAWAI	BARANG & JASA	5	6 = 3 + 4 + 5		
	3	4	5	6 = 3 + 4 + 5		
	137.920.000,00	2.962.062.975,00	2.962.062.975,00	9.230.691.240,02	(282.453.889,02)	
	137.920.000,00	2.937.501.000,00	2.937.501.000,00	8.948.237.351,00		
Penyelenggaraan Bangunan Gedung di Wilayah Daerah Kabupaten/Kota, Pemberian Izin Mendirikan Bangunan (IMB) dan Sertifikat Laik Fungsi Bangunan Gedung						
Perencanaan, Pembangunan, Pengawasan, dan Pemanfaatan Bangunan Gedung Daerah Kabupaten/Kota	6.130.708.265,02	2.962.062.975,00	2.962.062.975,00	9.230.691.240,02	(282.453.889,02)	
Penyelenggaraan Jalan Kabupaten/Kota						
Perencanaan, Pembangunan, Pengawasan, dan Pemanfaatan Bangunan Gedung Daerah Kabupaten/Kota	5.872.816.351,00	2.937.501.000,00	2.937.501.000,00	8.948.237.351,00		
Penyusunan Rencana, Kebijakan, dan Strategi Pengembangan Jaringan Jalan Serta Perencanaan Teknis Penyelenggaraan Jalan dan Jembatan	4.278.068.685,06	31.252.775.279,29	31.252.775.279,29	36.170.383.964,35	(2.788.627.049,35)	
Survey Kondisi Jalan/Jembatan	3.809.235.815,00	29.036.111.100,00	29.036.111.100,00	33.381.756.915,00		
Pembangunan Jalan	813.163.360,00	0,00	0,00	889.963.360,00	(340.748.018,00)	
	73.200.000,00	0,00	0,00	549.215.342,00		
1.03 . 1.03.01						
	40.400.000,00	292.600.000,00	292.600.000,00	333.000.000,00	(2.741.100,00)	
	40.000.000,00	290.258.900,00	290.258.900,00	330.258.900,00		
	291.160.000,00	491.314.600,00	27.565.030.934,34	28.347.505.534,34	91,71	
	258.510.000,00	365.497.823,00	25.374.353.100,00	25.998.360.923,00		
	73.560.000,00	2.341.572.620,00	0,00	2.415.132.620,00	(18.486.720,00)	
	55.080.000,00	2.341.565.900,00	0,00	2.396.645.900,00		
	120.420.000,00	29.579.355,06	3.687.744.344,95	3.837.743.700,01	97,98	
	72.420.000,00	26.093.200,00	3.661.758.000,00	3.760.271.200,00		
	37.200.000,00	309.838.750,00	0,00	347.038.750,00		
	37.200.000,00	309.804.650,00	0,00	347.004.650,00	(34.100,00)	
	12.984.000,00	116.886.400,00	0,00	129.870.400,00	52,49	
	12.984.000,00	55.178.900,00	0,00	68.162.900,00		
	12.984.000,00	116.886.400,00	0,00	129.870.400,00		
	12.984.000,00	55.178.900,00	0,00	68.162.900,00		
	45.760.000,00	798.576.000,00	0,00	844.336.000,00		
	44.400.000,00	637.013.771,00	0,00	681.413.771,00	(162.922.229,00)	
	45.760.000,00	798.576.000,00	0,00	844.336.000,00		
	44.400.000,00	637.013.771,00	0,00	681.413.771,00	(162.922.229,00)	

	ANGGARAN					BERTAMBAH / (BERKURANG)	
	REALISASI					Jumlah	(Rp)
	JENIS BELANJA						
	URAIAN URUSAN, ORGANISASI, PROGRAM DAN KEGIATAN	PEGAWAI	BARANG & JASA	in	in	7	8
1.03 . 1.03.01	26.400.000,00	281.951.000,00	0,00	0,00	308.351.000,00	(170.376.000,00)	44,75
	26.400.000,00	111.575.000,00			137.975.000,00		
1.03 . 1.03.01	26.400.000,00	281.951.000,00	0,00	0,00	308.351.000,00	(170.376.000,00)	44,75
	26.400.000,00	111.575.000,00			137.975.000,00		
1.04	208.205.000,00	6.704.822.750,00				(955.119.800,00)	86,25
	206.880.000,00	5.754.437.340,00					
1.04	208.205.000,00	6.704.822.750,00				(955.119.800,00)	86,25
	206.880.000,00	5.754.437.340,00					
1.04 . 1.03.01	19.980.000,00	117.042.740,00				(34.190.650,00)	82,90
	21.305.000,00	146.499.000,00					
1.04 . 1.03.01	19.980.000,00	117.042.740,00				(34.190.650,00)	82,90
	21.305.000,00	146.499.000,00					
1.04 . 1.03.01	35.580.000,00	310.219.750,00				(74.185.950,00)	78,55
	35.580.000,00	236.033.800,00			271.613.800,00		
1.04 . 1.03.01	20.330.000,00	179.669.750,00			199.999.750,00	(44.020.550,00)	77,99
	20.330.000,00	135.649.200,00			155.979.200,00		
1.04 . 1.03.01	15.250.000,00	130.550.000,00			145.800.000,00	(30.165.400,00)	79,31
	15.250.000,00	100.384.600,00			115.634.600,00		
1.04 . 1.03.01	109.080.000,00	5.666.144.000,00			5.775.224.000,00	(840.858.700,00)	85,44
	109.080.000,00	4.825.285.300,00			4.934.365.300,00		
1.04 . 1.03.01	42.240.000,00	581.960.000,00			624.200.000,00	(5.884.500,00)	99,06
	42.240.000,00	576.075.500,00			618.315.500,00		

URAIAN URUSAN, ORGANISASI, PROGRAM DAN KEGIATAN	ANGGARAN				BERTAMBAH / (BERKURANG)	
	REALISASI				JUMLAH	(Rp)
	JENIS BELANJA					
	PEGAWAI	BARANG & JASA			8	
	3	4	6 = 3 + 4 + 5			
Penyediaan Prasarana, Sarana, dan Utilitas Umum di Perumahan untuk Menunjang Fungsi Hunian	42.240.000,00	581.960.000,00	624.200.000,00		(5.884.500,00)	99,06
	42.240.000,00	576.075.500,00	618.315.500,00			
Ketertarikan dan Keterlibatan Umum serta Perlindungan Masyarakat	7.861.505.135,00	5.948.997.222,04	14.598.214.557,04		(486.608.030,04)	96,67
	7.636.914.079,00	5.697.528.448,00	14.111.606.527,00			
Satuan Polisi Pamong	3.236.937.384,00	2.544.759.662,04	5.827.159.046,04		(148.272.917,04)	97,46
	3.201.963.953,00	2.431.460.176,00	5.678.886.129,00			
Satuan Polisi Pamong Praja	0,00	2.544.759.662,04	5.827.159.046,04		(148.272.917,04)	97,46
	0,00	2.431.460.176,00	5.678.886.129,00			
Perencanaan, Penganggaran, dan Evaluasi Kinerja Perangkat Daerah	0,00	23.338.900,00	23.338.900,00		(2.047.700,00)	91,23
	0,00	21.291.200,00	21.291.200,00			
Penyusunan Dokumen Perencanaan Perangkat Daerah	0,00	7.314.900,00	7.314.900,00		(3.700,00)	99,95
	0,00	7.311.200,00	7.311.200,00			
Koordinasi dan Penyusunan Laporan Capaian Kinerja dan Ikhtisar Realisasi Kinerja SKPD	0,00	16.024.000,00	16.024.000,00		(2.044.000,00)	87,24
	0,00	13.980.000,00	13.980.000,00			
Administrasi Keuangan Perangkat Daerah	3.200.697.384,00	1.231.200.000,00	4.431.897.384,00		(27.253.431,00)	99,39
	3.173.443.953,00	1.231.200.000,00	4.404.643.953,00			
Penyediaan Gaji dan Tunjangan ASN	3.108.897.384,00	0,00	3.108.897.384,00		(27.253.431,00)	99,12
	3.081.643.953,00	0,00	3.081.643.953,00			
Penyediaan Administrasi Pelaksanaan Tugas ASN	91.800.000,00	1.231.200.000,00	1.323.000.000,00		0,00	100,00
	91.800.000,00	1.231.200.000,00	1.323.000.000,00			
Administrasi Kepegawaian Perangkat Daerah	9.120.000,00	190.880.000,00	200.000.000,00		(24.970.350,00)	87,51
	3.000.000,00	172.029.650,00	175.029.650,00			
Pendidikan dan Pelatihan Pegawai Berdasarkan Tugas dan Fungsi	9.120.000,00	190.880.000,00	200.000.000,00		(24.970.350,00)	87,51
	3.000.000,00	172.029.650,00	175.029.650,00			
Administrasi Umum Perangkat Daerah	0,00	253.744.480,00	253.744.480,00		(19.611.035,00)	92,27
	0,00	234.133.445,00	234.133.445,00			
Penyediaan Komponen Instalasi Listrik/Penerangan Bangunan Kantor	0,00	7.999.000,00	7.999.000,00		(9.655,00)	99,88
	0,00	7.989.345,00	7.989.345,00			

	URAIAN URUSAN, ORGANISASI, PROGRAM DAN KEGIATAN	ANGGARAN REALISASI					BERTAMBAH / (BERKURANG)	
		PEGAWAI 3	BARANG & JASA 4	MODAL 5	6 = 3 + 4 + 5		(Rp)	8
					(Rp)	(%)		
	Penyediaan Peralatan dan Perlengkapan Kantor	0,00	1.995.730,00	0,00	1.995.730,00			97,44
	Penyediaan Peralatan Rumah Tangga	0,00	1.944.600,00	0,00	1.944.600,00			
	Penyediaan Bahan Logistik Kantor	0,00	2.399.800,00	0,00	2.399.800,00			
	Penyediaan Barang Cetak dan Penggandaan	0,00	2.378.650,00	0,00	2.378.650,00			
	Penyediaan Bahan Bacaan dan Peraturan Perundang-undangan	0,00	106.250.950,00	0,00	106.250.950,00		(3.350,00)	
	Penyelenggaraan Rapat Koordinasi dan Konsultasi SKPD	0,00	106.247.600,00	0,00	106.247.600,00			
	Pengadaan Barang Milik Daerah Penunjang Urusan Pemerintahan Daerah	0,00	457.000,00	45.462.000,00	45.919.000,00		(457.000,00)	
	Pengadaan Mebel	0,00	0,00	45.462.000,00	45.462.000,00			
	Pengadaan Sarana dan Prasarana Pendukung Gedung Kantor atau Bangunan Lainnya	0,00	457.000,00	45.462.000,00	45.919.000,00		(457.000,00)	
	Penyediaan Jasa Penunjang Urusan Pemerintahan Daerah	0,00	0,00	45.462.000,00	45.462.000,00			
	Penyediaan Jasa Surat Menyurat	0,00	40.320.682,04	0,00	40.320.682,04			
	Penyediaan Jasa Komunikasi, Informasi dan Listrik	0,00	40.303.081,00	0,00	40.303.081,00		(17.601,04)	
	Penyediaan Jasa Peralatan dan Perlengkapan Kantor	0,00	5.500.000,00	0,00	5.500.000,00		0,00	
	Pemeliharaan Barang Milik Daerah Penunjang Urusan Pemerintahan Daerah	0,00	5.500.000,00	0,00	5.500.000,00			
		0,00	27.524.082,04	0,00	27.524.082,04		(14.501,04)	99,95
		0,00	27.509.581,00	0,00	27.509.581,00			
		0,00	7.296.600,00	0,00	7.296.600,00		(3.100,00)	99,96
		0,00	7.293.500,00	0,00	7.293.500,00			
		0,00	228.554.550,00	0,00	228.554.550,00		(40.103.600,00)	82,45
		0,00	188.450.950,00	0,00	188.450.950,00			

	URAIAN URUSAN, ORGANISASI, PROGRAM DAN KEGIATAN	ANGGARAN REALISASI					BERTAMBAH / (BERKURANG)
		JENIS BELANJA			MODAL		
		PEGAWAI	BARANG & JASA	4	5	6 = 3 + 4 + 5	
1	2	3	4	5	6 = 3 + 4 + 5		
1.05.02	Penyediaan Jasa Pemeliharaan, Biaya Pemeliharaan dan Pajak Kendaraan Perorangan Dinas atau Kendaraan Dinas Jabatan	0,00	29.158.900,00	0,00	0,00	29.158.900,00	~
1.05.02	Penyediaan Jasa Pemeliharaan, Biaya Pemeliharaan, Pajak, dan Perizinan Kendaraan Dinas Operasional atau Lapangan	0,00	22.805.850,00	0,00	0,00	22.805.850,00	~
1.05.02	Pemeliharaan/Rehabilitasi Sarana dan Prasarana Pendukung Gedung Kantor atau Bangunan Lainnya	0,00	185.821.700,00	0,00	0,00	185.821.700,00	~
1.05.02	Penanganan Gangguan Ketenteraman dan Ketertiban Umum dalam 1 (satu) Daerah Kabupaten/Kota	16.800.000,00	430.691.100,00	0,00	0,00	447.491.100,00	~
1.05.02	Pencegahan Gangguan Ketenteraman dan Ketertiban Umum melalui Deteksi Dini dan Cegah Dini, Pembinaan dan Penyuluhan, Pelaksanaan Patroli, Pengamanan, dan Pengawalan	15.200.000,00	429.785.600,00	0,00	0,00	444.985.600,00	~
1.05.02	Penegakan Peraturan Daerah Kabupaten/Kota dan Peraturan Bupati/Wali Kota	10.320.000,00	145.572.950,00	0,00	0,00	155.892.950,00	~
1.05.02	Penanganan atas Pelanggaran Peraturan Daerah dan Peraturan Bupati/Wali Kota	10.320.000,00	114.266.250,00	0,00	0,00	124.586.250,00	~
1.05.02	Pembinaan Penyidik Pegawai Negeri Sipil (PPNS) Kabupaten/Kota	0,00	0,00	0,00	0,00	0,00	~
1.05.02	Pengembangan Kapasitas dan Karier PPNS	0,00	0,00	0,00	0,00	0,00	~
1.05.02	Badan Penanggulangan Bencana Daerah	2.717.692.836,00	912.599.820,00	635.000.000,00	0,00	4.265.292.656,00	~
1.05.02	Badan Penanggulangan Bencana Daerah	2.661.292.277,00	823.798.591,00	633.899.000,00	0,00	4.118.989.868,00	~
1.05.02	Perencanaan, Penganggaran, dan Evaluasi Kinerja Perangkat Daerah	2.717.692.836,00	912.599.820,00	635.000.000,00	0,00	4.265.292.656,00	~
1.05.02	Perencanaan, Penganggaran, dan Evaluasi Kinerja Perangkat Daerah	2.661.292.277,00	823.798.591,00	633.899.000,00	0,00	4.118.989.868,00	~
1.05.02	Penyusunan Dokumen Perencanaan Perangkat Daerah	0,00	21.995.600,00	0,00	0,00	21.995.600,00	~
1.05.02	Perencanaan, Penganggaran, dan Evaluasi Kinerja Perangkat Daerah	0,00	18.951.130,00	0,00	0,00	18.951.130,00	~
1.05.02	Penyusunan Dokumen Perencanaan Perangkat Daerah	0,00	21.995.600,00	0,00	0,00	21.995.600,00	~
1.05.02	Perencanaan, Penganggaran, dan Evaluasi Kinerja Perangkat Daerah	0,00	18.951.130,00	0,00	0,00	18.951.130,00	~

Header 1	Header 2	Header 3	Header 4	Header 5	Header 6	Header 7
Text 1.1	Text 1.2	Text 1.3	Text 1.4	Text 1.5	Text 1.6	Text 1.7
Text 2.1	Text 2.2	Text 2.3	Text 2.4	Text 2.5	Text 2.6	Text 2.7
Text 3.1	Text 3.2	Text 3.3	Text 3.4	Text 3.5	Text 3.6	Text 3.7
Text 4.1	Text 4.2	Text 4.3	Text 4.4	Text 4.5	Text 4.6	Text 4.7
Text 5.1	Text 5.2	Text 5.3	Text 5.4	Text 5.5	Text 5.6	Text 5.7
Text 6.1	Text 6.2	Text 6.3	Text 6.4	Text 6.5	Text 6.6	Text 6.7
Text 7.1	Text 7.2	Text 7.3	Text 7.4	Text 7.5	Text 7.6	Text 7.7
Text 8.1	Text 8.2	Text 8.3	Text 8.4	Text 8.5	Text 8.6	Text 8.7
Text 9.1	Text 9.2	Text 9.3	Text 9.4	Text 9.5	Text 9.6	Text 9.7
Text 10.1	Text 10.2	Text 10.3	Text 10.4	Text 10.5	Text 10.6	Text 10.7
Text 11.1	Text 11.2	Text 11.3	Text 11.4	Text 11.5	Text 11.6	Text 11.7
Text 12.1	Text 12.2	Text 12.3	Text 12.4	Text 12.5	Text 12.6	Text 12.7
Text 13.1	Text 13.2	Text 13.3	Text 13.4	Text 13.5	Text 13.6	Text 13.7
Text 14.1	Text 14.2	Text 14.3	Text 14.4	Text 14.5	Text 14.6	Text 14.7
Text 15.1	Text 15.2	Text 15.3	Text 15.4	Text 15.5	Text 15.6	Text 15.7
Text 16.1	Text 16.2	Text 16.3	Text 16.4	Text 16.5	Text 16.6	Text 16.7
Text 17.1	Text 17.2	Text 17.3	Text 17.4	Text 17.5	Text 17.6	Text 17.7
Text 18.1	Text 18.2	Text 18.3	Text 18.4	Text 18.5	Text 18.6	Text 18.7
Text 19.1	Text 19.2	Text 19.3	Text 19.4	Text 19.5	Text 19.6	Text 19.7
Text 20.1	Text 20.2	Text 20.3	Text 20.4	Text 20.5	Text 20.6	Text 20.7
Text 21.1	Text 21.2	Text 21.3	Text 21.4	Text 21.5	Text 21.6	Text 21.7
Text 22.1	Text 22.2	Text 22.3	Text 22.4	Text 22.5	Text 22.6	Text 22.7
Text 23.1	Text 23.2	Text 23.3	Text 23.4	Text 23.5	Text 23.6	Text 23.7
Text 24.1	Text 24.2	Text 24.3	Text 24.4	Text 24.5	Text 24.6	Text 24.7

	URAIAN URUSAN, ORGANISASI, PROGRAM DAN KEGIATAN	ANGGARAN REALISASI					BERTAMBAH
		JENIS BELANJA			MODAL	JUMLAH	
		PEGAWAI	BARANG & JASA	5			
3	4	5	6 = 3 + 4 + 5				
	<i>Pelayanan Informasi Rawan Bencana Kabupaten/Kota</i>	0,00	0,00	0,00	0,00		
	Penyusunan Kajian Risiko Bencana Kabupaten/Kota	0,00	0,00	0,00	0,00		
	<i>Pelayanan Pencegahan dan Kesiapsiagaan Terhadap Bencana</i>	53.480.000,00	277.579.400,00	624.000.000,00	955.059.400,00		
	Pelatihan Pencegahan dan Mitigasi Bencana Kabupaten/Kota	14.760.000,00	139.531.900,00	0,00	154.291.900,00		
	Pengendalian Operasi dan Penyediaan Sarana Prasarana Kesiapsiagaan Terhadap Bencana Kabupaten/Kota	13.200.000,00	111.037.928,00	0,00	124.237.928,00		
	Penanganan Pascabencana Kabupaten/Kota	10.560.000,00	90.207.500,00	0,00	100.767.500,00		
	<i>Pelayanan Penyelamatan dan Evakuasi Korban Bencana</i>	10.020.000,00	89.572.500,00	0,00	99.592.500,00		
	Penyediaan Logistik Penyelamatan dan Evakuasi Korban Bencana Kabupaten/Kota	28.160.000,00	47.840.000,00	624.000.000,00	700.000.000,00		
	Respon Cepat Bencana Non Alam Epidemi/Wabah Penyakit	26.480.000,00	44.521.666,00	623.099.000,00	694.100.666,00		
	<i>Perencanaan, Penganggaran, dan Evaluasi Kinerja Perangkat Daerah</i>	12.254.800,00	101.292.900,00	11.000.000,00	124.547.700,00		
	Penyusunan Dokumen Perencanaan Perangkat Daerah	11.380.000,00	101.193.426,00	10.800.000,00	123.373.426,00		
	Koordinasi dan Penyusunan Laporan Capaian Kinerja dan Ikhtisar Realisasi Kinerja SKPD	12.254.800,00	101.292.900,00	11.000.000,00	124.547.700,00		
		11.380.000,00	101.193.426,00	10.800.000,00	123.373.426,00		
		0,00	0,00	0,00	0,00		
		0,00	0,00	0,00	0,00		
		1.906.874.915,00					
		1.773.657.849,00					
		1.906.874.915,00					
		1.773.657.849,00					
		0,00	7.230.000,00	0,00	7.230.000,00		
			7.204.200,00	0,00	7.204.200,00		
			3.350.000,00	0,00	3.350.000,00		
			3.338.000,00	0,00	3.338.000,00		
			3.880.000,00	0,00	3.880.000,00		
			3.866.200,00	0,00	3.866.200,00		

ഭാവം	രൂപം	സംജ്ഞകൾ	പ്രകൃതി	ലിംഗം	സംഖ്യ	കാലം	കേരളം	ഭാവം
...
...
...
...
...
...
...
...
...
...
...
...
...
...
...
...

	URAIAN URUSAN, ORGANISASI, PROGRAM DAN KEGIATAN	ANGGARAN					BERTAMBAH / (BERKURANG)
		REALISASI					
		JENIS BELANJA					
		PEGAWAI	BARANG & JASA	JUMLAH			
1	2	3	4	5	6 = 3 + 4 + 5	8	
1.05 . 1.05.04 . 01 . 09	Penyediaan Jasa Pemeliharaan, Biaya Pemeliharaan dan Pajak Kendaraan Perorangan Dinas atau Kendaraan Dinas Jabatan	0,00	36.508.200,00	0,00	36.508.200,00	0,00	0,00
		0,00	25.485.000,00	0,00	25.485.000,00	0,00	0,00
	Penyediaan Jasa Pemeliharaan, Biaya Pemeliharaan, Pajak, dan Perizinan Kendaraan Dinas Operasional atau Lapangan	15.240.000,00	488.920.640,00	0,00	504.160.640,00	0,00	0,00
		15.240.000,00	467.389.000,00	0,00	482.629.000,00	0,00	0,00
1.05 . 1.05.04	Pencegahan, Pengendalian, Pemadaman, Penyelamatan, dan Penanganan Bahan Berbahaya dan Beracun Kebakaran dalam Daerah Kabupaten/Kota	35.760.000,00	362.135.000,00	107.250.200,00	505.145.200,00	0,00	0,00
		33.480.000,00	356.362.000,00	97.803.000,00	487.645.000,00	0,00	0,00
	Pemadaman dan Pengendalian Kebakaran dalam Daerah Kabupaten/Kota	20.640.000,00	362.135.000,00	0,00	382.775.000,00	0,00	0,00
		20.640.000,00	356.362.000,00	0,00	377.002.000,00	0,00	0,00
	Pengadaan Sarana dan Prasarana Pencegahan, Penanggulangan Kebakaran dan Alat Pelindung Diri	15.120.000,00	0,00	107.250.200,00	122.370.200,00	0,00	0,00
		12.840.000,00	0,00	97.803.000,00	110.643.000,00	0,00	0,00
	Sosial	1.486.226.914,00	1.582.509.417,00	0,00	3.068.736.331,00	0,00	0,00
		1.462.684.213,60	1.489.329.127,00	0,00	2.952.013.340,60	0,00	0,00
1.06 . 1.06.01	Dinas Sosial	1.486.226.914,00	1.582.509.417,00	0,00	3.068.736.331,00	0,00	0,00
		1.462.684.213,60	1.489.329.127,00	0,00	2.952.013.340,60	0,00	0,00
1.06 . 1.06.01	Dinas Sosial	1.486.226.914,00	1.582.509.417,00	0,00	3.068.736.331,00	0,00	0,00
		1.462.684.213,60	1.489.329.127,00	0,00	2.952.013.340,60	0,00	0,00
1.06 . 1.06.01	Perencanaan, Penganggaran, dan Evaluasi Kinerja Perangkat Daerah	1.344.380,00	11.643.800,00	0,00	12.988.180,00	0,00	0,00
		1.344.380,00	11.586.800,00	0,00	12.931.180,00	0,00	0,00
1.06 . 1.06.01	Koordinasi dan Penyusunan Laporan Capaian Kinerja dan Ikhtisar Realisasi Kinerja SKPD	1.344.380,00	11.643.800,00	0,00	12.988.180,00	0,00	0,00
		1.344.380,00	11.586.800,00	0,00	12.931.180,00	0,00	0,00
1.06 . 1.06.01	Administrasi Keuangan Perangkat Daerah	1.455.660.204,00	110.900.000,00	0,00	1.566.560.204,00	0,00	0,00
		1.436.903.075,60	110.900.000,00	0,00	1.547.803.075,60	0,00	0,00
1.06 . 1.06.01	Penyediaan Gaji dan Tunjangan ASN	1.409.479.704,00	0,00	0,00	1.409.479.704,00	0,00	0,00
		1.391.003.075,60	0,00	0,00	1.391.003.075,60	0,00	0,00
1.06 . 1.06.01	Penyediaan Administrasi Pelaksanaan Tugas ASN	46.180.500,00	110.900.000,00	0,00	157.080.500,00	0,00	0,00
		45.900.000,00	110.900.000,00	0,00	156.800.000,00	0,00	0,00
1.06 . 1.06.01 . 02 . 06	Administrasi Umum Perangkat Daerah	0,00	165.184.200,00	0,00	165.184.200,00	0,00	0,00
		0,00	163.167.255,00	0,00	163.167.255,00	0,00	0,00

KODE	URAIAN URUSAN, ORGANISASI, PROGRAM DAN KEGIATAN	ANGGARAN REALISASI					BERTAMBAH / (BERKURANG) (Rp)
		PEGAWAI 3	JENIS BELANJA		MODAL 5	JUMLAH	
			BARANG & JASA 4				
02.06.01	Penyediaan Komponen Instalasi Listrik/Penerangan Bangunan Kantor	0,00	5.994.000,00	0,00	0,00	(54.000,00)	99,10
	Logistik Kantor	0,00	5.940.000,00	0,00	0,00		
	Penyediaan Barang Cetak dan Penggandaan	0,00	17.299.500,00	0,00	0,00		
	Penyediaan Bahan Bacaan dan Peraturan Perundang-undangan	0,00	17.299.500,00	0,00	0,00		
	Penyelenggaraan Rapat Koordinasi dan Konsultasi SKPD	0,00	8.759.700,00	0,00	0,00		
	Penyediaan Jasa Penunjang Urusan Pemerintahan Daerah	0,00	17.996.000,00	0,00	0,00	(1.796.000,00)	
	Penyediaan Jasa Surat Menyurat	0,00	16.200.000,00	0,00	0,00		
	Penyediaan Jasa Komunikasi, Sumber Daya Air dan Listrik	0,00	115.135.000,00	0,00	0,00	(166.945,00)	
	Penyediaan Jasa Peralatan dan Perlengkapan Kantor	0,00	114.968.055,00	0,00	0,00		
	Pemeliharaan Barang Milik Daerah Penunjang Urusan Pemerintahan Daerah	0,00	58.061.698,00	0,00	0,00	(10.265.608,00)	
	Penyediaan Jasa Pemeliharaan, Biaya Pemeliharaan dan Pajak Kendaraan Perorangan Dinas atau Kendaraan Dinas Jabatan	0,00	47.796.090,00	0,00	0,00		
	Penyediaan Jasa Pemeliharaan, Biaya Pemeliharaan, Pajak, dan Penzinan Kendaraan Dinas Operasional atau Lapangan	0,00	1.800.000,00	0,00	0,00		
	Pengembangan Potensi Sumber Kesejahteraan Sosial Daerah Kabupaten/Kota	18.500.000,00	1.800.000,00	0,00	0,00		
		16.200.000,00	1.800.000,00	0,00	0,00		
			44.660.428,00	0,00	0,00		
			34.505.390,00	0,00	0,00		
			4.140.000,00	0,00	0,00		
			4.050.000,00	0,00	0,00		
			7.461.270,00	0,00	0,00		
			7.440.700,00	0,00	0,00		
			94.920.000,00	0,00	0,00		
			89.980.000,00	0,00	0,00		
			31.600.000,00	0,00	0,00		
			31.360.500,00	0,00	0,00		
			63.320.000,00	0,00	0,00		
			58.619.500,00	0,00	0,00		
		18.500.000,00	407.000.949,00	0,00	0,00		92,58
		16.200.000,00	371.703.872,00	0,00	0,00		91,16
			1.800.000,00	0,00	0,00		
			44.660.428,00	0,00	0,00		
			34.505.390,00	0,00	0,00		
			4.140.000,00	0,00	0,00		97,83
			4.050.000,00	0,00	0,00		
			7.461.270,00	0,00	0,00		99,72
			7.440.700,00	0,00	0,00		
			94.920.000,00	0,00	0,00		
			89.980.000,00	0,00	0,00		
			31.600.000,00	0,00	0,00		
			31.360.500,00	0,00	0,00		
			63.320.000,00	0,00	0,00		
			58.619.500,00	0,00	0,00		
		18.500.000,00	407.000.949,00	0,00	0,00		92,58
		16.200.000,00	371.703.872,00	0,00	0,00		91,16
			1.800.000,00	0,00	0,00		
			44.660.428,00	0,00	0,00		
			34.505.390,00	0,00	0,00		
			4.140.000,00	0,00	0,00		97,83
			4.050.000,00	0,00	0,00		
			7.461.270,00	0,00	0,00		99,72
			7.440.700,00	0,00	0,00		
			94.920.000,00	0,00	0,00		
			89.980.000,00	0,00	0,00		
			31.600.000,00	0,00	0,00		
			31.360.500,00	0,00	0,00		
			63.320.000,00	0,00	0,00		
			58.619.500,00	0,00	0,00		
		18.500.000,00	407.000.949,00	0,00	0,00		92,58
		16.200.000,00	371.703.872,00	0,00	0,00		91,16

	URAIAN URUSAN, ORGANISASI, PROGRAM DAN KEGIATAN	ANGGARAN REALISASI				BERTAMBAH / (BERKURANG)	
		PEGAWAI 3	BARANG & JASA 4	MODAL 5	JUMLAH 6 = 3 + 4 + 5		
							JENIS BELANJA
	Peningkatan Kemampuan Potensi Sumber Kesejahteraan Sosial Keluarga Kewenangan Kabupaten/Kota	18.500.000,00	407.000.949,00	0,00	425.500.949,00	(37.597.077,00)	91,16
	Rehabilitasi Sosial Dasar Penyandang Disabilitas Terlantar, Anak Terlantar, Lanjut Usia Terlantar, serta Gelandangan Pengemis di Luar Panti Sosial	1.794.400,00	64.766.585,00	0,00	66.560.985,00		
	Penyediaan Permakanan	0,00	64.437.960,00	0,00	64.437.960,00		
	Penyediaan Alat Bantu	0,00	19.961.260,00	0,00	19.961.260,00		
	Pemberian Bimbingan Sosial kepada Keluarga Penyandang Disabilitas Terlantar, Anak Terlantar, Lanjut Usia Terlantar, serta Gelandangan Pengemis dan Masyarakat	0,00	19.960.760,00	0,00	19.960.760,00		
	Rehabilitasi Sosial Penyandang Masalah Kesejahteraan Sosial (PMKS) Lainnya Bukan Korban HIV/AIDS dan NAPZA di Luar Panti Sosial	1.794.400,00	27.205.600,00	0,00	29.000.000,00	(2.094.400,00)	92,78
	Pemberian Layanan Kedaruratan	0,00	26.905.600,00	0,00	26.905.600,00		
	Pemberian Layanan Rujukan	2.400.000,00	17.599.725,00	0,00	17.599.725,00		99,84
	Kerjasama antar Lembaga dan Kemitraan dalam Pelaksanaan Rehabilitasi Sosial Kabupaten/Kota	2.400.000,00	17.571.600,00	0,00	17.571.600,00		
	Pengelolaan Data Fakir Miskin Cakupan Daerah Kabupaten/Kota	2.400.000,00	76.436.900,00	0,00	76.436.900,00	(5.524.900,00)	92,99
	Pengelolaan Data Fakir Miskin Cakupan Daerah Kabupaten/Kota	0,00	70.912.000,00	0,00	70.912.000,00		
	Perlindungan Sosial Korban Bencana Alam dan Sosial Kabupaten/Kota	4.800.000,00	24.532.300,00	0,00	24.532.300,00	(15.000,00)	99,94
	Penyediaan Makanan	4.800.000,00	24.517.300,00	0,00	24.517.300,00		
		4.800.000,00	24.554.800,00	0,00	24.554.800,00	(1.459.900,00)	94,05
		1.727.930,00	23.094.900,00	0,00	23.094.900,00		
		1.036.758,00	27.349.800,00	0,00	27.349.800,00	(4.050.000,00)	86,39
		0,00	23.299.800,00	0,00	23.299.800,00		
		0,00	199.452.250,00	0,00	199.452.250,00	(19.625.000,00)	
		0,00	179.827.250,00	0,00	179.827.250,00		
		0,00	199.452.250,00	0,00	199.452.250,00		
		0,00	179.827.250,00	0,00	179.827.250,00		
		0,00	394.143.035,00	0,00	394.143.035,00		96,00
		0,00	379.017.900,00	0,00	379.017.900,00		
		0,00	17.886.500,00	0,00	17.886.500,00	(316.800,00)	98,23
		0,00	17.569.700,00	0,00	17.569.700,00		

	URAIAN URUSAN, ORGANISASI, PROGRAM DAN KEGIATAN	ANGGARAN REALISASI						BERTAMBAH / (BERKURANG)	(%)
		JENIS BELANJA			JUMLAH				
		PEGAWAI	BARANG & JASA	MODAL	6 = 3 + 4 + 5	7	8		
		3	4	5					
1.06.01.02.23.04	Penanganan Khusus bagi Kelompok Rentan	1.727.930,00	376.256.535,00	0,00	377.984.465,00	(15.499.507,00)	95,90		
	Dukungan Psikososial	1.036.758,00	361.448.200,00	0,00	362.484.958,00		0,00		
		0,00	0,00	0,00	0,00		0,00		
		0,00	0,00	0,00	0,00				
	Urusan Wajib Bukan Pelayanan Dasar	28.539.977.157,00	32.998.875.055,07		63.114.531.512,07	(4.536.754.639,07)	92,81		
		27.694.545.621,00	29.384.385.142,00		58.577.776.873,00				
	Tenaga Kerja	2.780.973.031,00			3.287.705.507,00	(133.861.388,00)	95,93		
		2.704.163.180,00			3.153.844.119,00				
	Kerja dan Transmigrasi	2.780.973.031,00			3.287.705.507,00	(133.861.388,00)	95,93		
		2.704.163.180,00			3.153.844.119,00				
	Dinas Tenaga Kerja dan Transmigrasi	2.780.973.031,00	499.084.176,00		3.287.705.507,00	(133.861.388,00)	95,93		
		2.704.163.180,00	442.032.639,00		3.153.844.119,00				
	Perencanaan, Penganggaran, dan Evaluasi Kinerja Perangkat Daerah	1.800.000,00	17.199.900,00		18.999.900,00	(1.833.120,00)	90,35		
		1.800.000,00	15.366.780,00		17.166.780,00				
	Penyusunan Dokumen Perencanaan Perangkat Daerah	1.800.000,00	17.199.900,00		18.999.900,00	(1.833.120,00)	90,35		
		1.800.000,00	15.366.780,00		17.166.780,00				
	Administrasi Keuangan Perangkat Daerah	2.763.813.031,00	130.000.000,00		2.893.813.031,00	(79.321.851,00)	97,26		
		2.688.191.180,00	126.300.000,00		2.814.491.180,00				
	Penyediaan Gaji dan Tunjangan ASN	2.733.363.031,00	0,00		2.733.363.031,00	(75.621.851,00)	97,23		
		2.657.741.180,00	0,00		2.657.741.180,00				
	Penyediaan Administrasi Pelaksanaan Tugas ASN	30.450.000,00	130.000.000,00		160.450.000,00	(3.700.000,00)	97,69		
		30.450.000,00	126.300.000,00		156.750.000,00				
	Administrasi Umum Perangkat Daerah	0,00	117.984.400,00		125.632.700,00	(28.001.352,00)	77,71		
		0,00	89.983.048,00		97.631.348,00				
	Penyediaan Peralatan dan Perlengkapan Kantor	0,00	0,00		7.648.300,00	0,00	100,00		
		0,00	0,00		7.648.300,00				
	Penyediaan Bahan Logistik Kantor	0,00	24.562.400,00		24.562.400,00	(5.750,00)	99,98		
		0,00	24.556.650,00		24.556.650,00				

<p>രണ്ടാം</p>	<p>ന</p>	<p>ന</p>	<p>ന</p>	<p>ന</p>	<p>ന</p>	<p>ന</p>	<p>ന</p>
	<p>ന</p>						
	<p>ന</p>						
	<p>ന</p>						
	<p>ന</p>						
	<p>ന</p>						
	<p>ന</p>						
	<p>ന</p>						
	<p>ന</p>						
	<p>ന</p>						
	<p>ന</p>						
	<p>ന</p>						
	<p>ന</p>						
	<p>ന</p>						
	<p>ന</p>						
	<p>ന</p>						
	<p>ന</p>						
	<p>ന</p>						
	<p>ന</p>						
	<p>ന</p>						
	<p>ന</p>						

	URAIAN URUSAN, ORGANISASI, PROGRAM DAN KEGIATAN	ANGGARAN REALISASI					BERTAMBAH / (BERKURANG)
		JENIS BELANJA			MODAL	JUMLAH	
		PEGAWAI	BARANG & JASA	4			
	2						
	Pelayanan dan Penyediaan Informasi Pasar Kerja Online	3.840.000,00	34.660.000,00		0,00	38.500.000,00	
	<i>Pencegahan dan Penyelesaian Perselisihan Hubungan Industrial, Mogok Kerja dan Penutupan Perusahaan di Daerah Kabupaten/Kota</i>	3.840.000,00	32.122.550,00		0,00	35.962.550,00	
	Pencegahan Perselisihan Hubungan Industrial, Mogok Kerja, dan Penutupan Perusahaan yang Berakibat/Berdampak pada Kepentingan di 1 (satu) Daerah Kabupaten/Kota	7.200.000,00	50.169.000,00		0,00	57.369.000,00	
		6.480.000,00	46.798.780,00		0,00	53.278.780,00	
		7.200.000,00	50.169.000,00		0,00	57.369.000,00	
		6.480.000,00	46.798.780,00		0,00	53.278.780,00	
	Pemberdayaan Perempuan dan Perlindungan Anak	15.955.200,00	467.178.175,00		0,00	483.133.375,00	
		8.760.000,00	303.048.230,00		0,00	311.808.230,00	
	Dinas Pemberdayaan Perempuan dan Perlindungan Anak, Pengendalian Penduduk dan KB	15.955.200,00	467.178.175,00		0,00	483.133.375,00	
		8.760.000,00	303.048.230,00		0,00	311.808.230,00	
	Dinas Pemberdayaan Perempuan dan Perlindungan Anak	15.955.200,00	467.178.175,00		0,00	483.133.375,00	
		8.760.000,00	303.048.230,00		0,00	311.808.230,00	
	Penguatan dan Pengembangan Lembaga Penyedia Layanan Pemberdayaan Perempuan Kewenangan Kabupaten/Kota	3.360.000,00	236.640.000,00		0,00	240.000.000,00	
		3.360.000,00	236.071.850,00		0,00	239.431.850,00	
	Advokasi Kebijakan dan Pendampingan kepada Lembaga Penyedia Layanan Pemberdayaan Perempuan Kewenangan Kabupaten/Kota	3.360.000,00	236.640.000,00		0,00	240.000.000,00	
		3.360.000,00	236.071.850,00		0,00	239.431.850,00	
	Pencegahan Kekerasan terhadap Perempuan Lingkup Daerah Kabupaten/Kota	4.617.600,00	30.981.800,00		0,00	35.599.400,00	
		1.500.000,00	8.209.600,00		0,00	9.709.600,00	
	Koordinasi dan Sinkronisasi Pelaksanaan Kebijakan, Program dan Kegiatan Pencegahan Kekerasan terhadap Perempuan Lingkup Daerah Kabupaten/Kota	4.617.600,00	30.981.800,00		0,00	35.599.400,00	
		1.500.000,00	8.209.600,00		0,00	9.709.600,00	
	Advokasi Kebijakan dan Pendampingan Layanan Perlindungan Perempuan Kewenangan Kabupaten/Kota	4.617.600,00	10.382.400,00		0,00	15.000.000,00	
		1.500.000,00	6.969.600,00		0,00	8.469.600,00	
	Penyediaan Layanan Rujukan Lanjutan bagi Perempuan Korban Kekerasan yang Memerlukan Koordinasi Kewenangan Kabupaten/Kota	0,00	47.790.650,00		0,00	47.790.650,00	
		0,00	0,00		0,00	0,00	

KODE	URAIAN URUSAN, ORGANISASI, PROGRAM DAN KEGIATAN	ANGGARAN N REALISASI	
1	2		
	<p>Koordinasi dan Sinkronisasi Pelaksanaan Penyediaan Layanan Rujukan Lanjutan bagi Perempuan Korban Kekerasan Kewenangan Kabupaten/Kota</p> <p>Pelebagaan PHA pada Lembaga Pemerintah, Nonpemerintah, dan Dunia Usaha Kewenangan Kabupaten/Kota</p> <p>Advokasi Kebijakan dan Pendampingan Pemenuhan Hak Anak pada Lembaga Pemerintah, Non Pemerintah, Media dan Dunia Usaha Kewenangan Kabupaten/Kota</p> <p>Penguatan dan Pengembangan Lembaga Penyedia Layanan Peningkatan Kualitas Hidup Anak Kewenangan Kabupaten/Kota</p> <p>Pengembangan Komunikasi, Informasi dan Edukasi Pemenuhan Hak Anak bagi Lembaga Penyedia Layanan Peningkatan Kualitas Hidup Anak Tingkat Daerah Kabupaten/Kota</p> <p>Pencegahan Kekerasan Terhadap Anak yang Melibatkan para Pihak Lingkup Daerah Kabupaten/Kota</p> <p>Koordinasi dan Sinkronisasi Pencegahan Kekerasan terhadap Anak Kewenangan Kabupaten/Kota</p> <p>Penyediaan Layanan bagi Anak yang Memerlukan Perlindungan Khusus yang Memerlukan Koordinasi Tingkat Daerah Kabupaten/Kota</p> <p>Penyediaan Layanan Pengaduan Masyarakat bagi Anak yang Memerlukan Perlindungan Khusus Tingkat Daerah Kabupaten/Kota</p> <p>Koordinasi dan Sinkronisasi Pelaksanaan Pendampingan Anak yang Memerlukan Perlindungan Khusus Kewenangan Kabupaten/Kota</p> <p>Penguatan dan Pengembangan Lembaga Penyedia Layanan bagi Anak yang Memerlukan Perlindungan Khusus Tingkat Daerah Kabupaten/Kota</p>		

URAIAN URUSAN, ORGANISASI, PROGRAM DAN KEGIATAN	ANGGARAN				BERTAMBAH / (BERKURANG)	
	PEGAWAI	JENIS BELANJA		Jumlah	(Rp)	(%)
		BARANG & JASA				
2	3			6 = 3 + 4 + 5	7	8
Koordinasi dan Sinkronisasi Peningkatan Kapasitas Sumber Daya Lembaga Penyedia Layanan Anak yang Memerlukan Perlindungan Khusus Tingkat Daerah Kabupaten/Kota				28.015.275,00	(18.799.675,00)	32,89
				9.215.600,00		
					(51.832.355,00)	98,80
					(51.832.355,00)	98,80
					(51.832.355,00)	98,80
				12.049.700,00	(100,00)	100,00
Perencanaan, Penganggaran, dan Evaluasi Kinerja Perangkat Daerah				12.049.600,00		
Penyusunan Dokumen Perencanaan Perangkat Daerah				4.999.800,00	0,00	100,00
				4.999.800,00		
Koordinasi dan Penyusunan Laporan Capaian Kinerja dan Ikhtisar Realisasi Kinerja SKPD				7.049.900,00	(100,00)	100,00
				7.049.800,00		
Administrasi Keuangan Perangkat Daerah				3.334.810.423,00	(32.488.439,00)	99,03
				3.302.321.984,00		
				3.228.610.423,00	(30.448.439,00)	99,06
Gaji dan Tunjangan ASN				3.198.161.984,00		
				106.200.000,00	(2.040.000,00)	98,08
				104.160.000,00		
				103.527.380,00	(488.750,00)	99,53
				103.038.630,00		
Administrasi Umum Perangkat Daerah				1.927.000,00	(9.000,00)	99,53
Penyediaan Komponen Instalasi Listrik/Penerangan Bangunan Kantor				1.918.000,00		
				1.975.380,00	0,00	100,00
Penyediaan Peralatan Rumah Tangga				1.975.380,00		
				13.000.000,00	0,00	100,00
Bahan Logistik Kantor				13.000.000,00		

	URAIAN URUSAN, ORGANISASI, PROGRAM DAN KEGIATAN	ANGGARAN REALISASI				BERTAMBAH / (BERKURANG)
		JENIS BELANJA		MODAL	JUMLAH 6 = 3 + 4 + 5	
		PEGAWAI 3	BARANG & JASA 4			
				5	7	8
	Penyediaan Barang Cetak dan Penggandaan	0,00	3.000.000,00	0,00	3.000.000,00	
	Penyediaan Bahan Bacaan dan Peraturan Perundang-undangan	0,00	3.000.000,00	0,00	3.000.000,00	
	Penyelenggaraan Rapat Koordinasi dan Konsultasi SKPD	0,00	3.000.000,00	0,00	3.000.000,00	
	Penyediaan Jasa Penunjang Urusan Pemerintahan Daerah	0,00	80.625.000,00	0,00	80.625.000,00	(479.750,00)
	Penyediaan Jasa Surat Menyurat	0,00	80.145.250,00	0,00	80.145.250,00	
	Penyediaan Jasa Komunikasi, Sumber Daya Air dan Listrik	0,00	26.426.920,00	0,00	26.426.920,00	
	Penyediaan Jasa Peralatan dan Perlengkapan Kantor	0,00	23.324.452,00	0,00	23.324.452,00	(3.102.468,00)
	Pemeliharaan Barang Milik Daerah Penunjang Urusan Pemerintahan Daerah	0,00	3.000.000,00	0,00	3.000.000,00	
	Penyediaan Jasa Pemeliharaan, Biaya Pemeliharaan dan Pajak Kendaraan Perorangan Dinas atau Kendaraan Dinas Jabatan	0,00	3.000.000,00	0,00	3.000.000,00	
	Pengelolaan dan Keseimbangan Cadangan Pangan Kabupaten/Kota	0,00	20.089.020,00	0,00	20.089.020,00	
	Pengadaan Cadangan Pangan Pemerintah Kabupaten/Kota	0,00	16.986.552,00	0,00	16.986.552,00	
	Pelaksanaan Pencapaian Target Konsumsi Pangan Perkapita/Tahun sesuai dengan Angka Kecukupan Gizi	0,00	1.940.000,00	0,00	1.940.000,00	
	Pemberdayaan Masyarakat dalam Pengenekaragaman Konsumsi Pangan Berbasis Sumber Daya Lokal	0,00	1.940.000,00	0,00	1.940.000,00	
		0,00	1.397.900,00	0,00	1.397.900,00	
		0,00	1.397.900,00	0,00	1.397.900,00	
		0,00	56.258.400,00	0,00	56.258.400,00	(4.112.448,00)
		0,00	52.145.952,00	0,00	52.145.952,00	
		0,00	56.258.400,00	0,00	56.258.400,00	
		0,00	52.145.952,00	0,00	52.145.952,00	(4.112.448,00)
		6.060.000,00	80.734.800,00	0,00	86.794.800,00	
		6.060.000,00	77.304.800,00	0,00	83.364.800,00	
		6.060.000,00	80.734.800,00	0,00	86.794.800,00	96,05
		6.060.000,00	77.304.800,00	0,00	83.364.800,00	
		14.040.150,00	691.239.700,00	0,00	705.279.850,00	
		14.040.000,00	683.029.700,00	0,00	697.069.700,00	98,84
		14.040.150,00	691.239.700,00	0,00	705.279.850,00	98,84
		14.040.000,00	683.029.700,00	0,00	697.069.700,00	

URAIAN URUSAN, ORGANISASI, PROGRAM DAN KEGIATAN	ANGGARAN REALISASI				BERTAMBAH / (BERKURANG)	
	PEGAWAI 3	BARANG & JASA 4	JENIS BELANJA			
			5	6 = 3 + 4 + 5		
					(Rp)	(%)
					7	8
						99,34
Penyediaan Bahan Logistik Kantor		0,00	10.537.100,00	0,00	10.537.100,00	
Penyediaan Barang Cetak dan Penggandaan		0,00	10.467.900,00	0,00	10.467.900,00	
Penyediaan Bahan Bacaan dan Peraturan Perundang-undangan		0,00	27.692.400,00	0,00	27.692.400,00	(42.000,00)
Penyelenggaraan Rapat Koordinasi dan Konsultasi SKPD		0,00	27.650.400,00	0,00	27.650.400,00	
Penyediaan Jasa Penunjang Urusan Pemerintahan Daerah						
Penyediaan Jasa Surat Menyurat		0,00	12.928.000,00	0,00	12.928.000,00	(2.376.000,00)
Penyediaan Jasa Komunikasi, Sumber Daya Air dan Listrik		0,00	10.552.000,00	0,00	10.552.000,00	
Penyediaan Jasa Peralatan dan Perlengkapan Kantor		0,00	59.076.000,00	0,00	59.076.000,00	(548.844,00)
Pemeliharaan Barang Milik Daerah Penunjang Urusan Pemerintahan Daerah						
Pemeliharaan Jasa Pemeliharaan, Biaya Pemeliharaan dan Pajak Kendaraan Perorangan Dinas atau Kendaraan Dinas Jabatan		0,00	58.527.156,00	0,00	58.527.156,00	
Pemeliharaan Jasa Pemeliharaan, Biaya Pemeliharaan, Pajak, dan Perizinan Kendaraan Dinas Operasional atau Lapangan Pemeliharaan/Rehabilitasi Gedung Kantor dan Bangunan Lainnya		0,00	88.647.400,00	0,00	88.647.400,00	(20.030.575,00)
Rencana Perlindungan dan Pengelolaan Lingkungan Hidup (RPPLH) Kabupaten/Kota						
Penyusunan dan Penetapan RPPLH Kabupaten/Kota		0,00	68.616.825,00	0,00	68.616.825,00	
		0,00	4.350.000,00	0,00	4.350.000,00	
		0,00	4.350.000,00	0,00	4.350.000,00	
		0,00	79.967.400,00	0,00	79.967.400,00	
		0,00	59.936.825,00	0,00	59.936.825,00	
		0,00	4.330.000,00	0,00	4.330.000,00	
		0,00	4.330.000,00	0,00	4.330.000,00	
		0,00	190.729.600,00	0,00	190.729.600,00	(7.888.580,00)
		0,00	182.841.020,00	0,00	182.841.020,00	
		0,00	74.971.400,00	0,00	74.971.400,00	
		0,00	72.580.220,00	0,00	72.580.220,00	
		0,00	85.758.400,00	0,00	85.758.400,00	(5.497.400,00)
		0,00	80.261.000,00	0,00	80.261.000,00	
		0,00	29.999.800,00	0,00	29.999.800,00	
		0,00	29.999.800,00	0,00	29.999.800,00	
		17.640.000,00	182.359.850,00	0,00	199.999.850,00	93,15
		17.640.000,00	168.658.308,00	0,00	186.298.308,00	
		17.640.000,00	182.359.850,00	0,00	199.999.850,00	
		17.640.000,00	168.658.308,00	0,00	186.298.308,00	
						93,15

URAIAN URUSAN, ORGANISASI, PROGRAM DAN KEGIATAN	ANGGARAN REALISASI				BERTAMBAH / (BERKURANG)
	JENIS BELANJA			JUMLAH 6 = 3 + 4 + 5	
	PEGAWAI 3	BARANG & JASA 4	!		
2					
Pencegahan Pencemaran dan/atau Kerusakan Lingkungan Hidup Kabupaten/Kota	0,00	35.000.000,00	!	35.000.000,00	~
Koordinasi, Sinkronisasi, dan Pelaksanaan Pencegahan Pencemaran Lingkungan Hidup Dilaksanakan terhadap Media Tanah, Air, Udara, dan Laut	0,00	22.857.700,00	!	22.857.700,00	~
Pengelolaan Keaneekaragaman Hayati Kabupaten/Kota	0,00	35.000.000,00	!	35.000.000,00	~
Pengelolaan Ruang Terbuka Hijau (RTH)	11.070.000,00	189.180.000,00	!	200.250.000,00	~
	8.520.000,00	151.580.300,00	!	160.100.300,00	~
	11.070.000,00	189.180.000,00	!	200.250.000,00	~
	8.520.000,00	151.580.300,00	!	160.100.300,00	~
Pembinaan dan Pengawasan Terhadap Usaha dan/atau Kegiatan yang Izin Lingkungan dan Izin PPLH diterbitkan oleh Pemerintah Daerah Kabupaten/Kota	4.440.000,00	32.939.300,00	!	37.379.300,00	~
Pengawasan Usaha dan/atau Kegiatan yang Izin Lingkungan Hidup, Izin PPLH yang Diterbitkan oleh Pemerintah Daerah Kabupaten/Kota	4.322.000,00	32.859.100,00	!	37.181.100,00	~
Pengelolaan Sampah	41.460.000,00	6.176.573.200,00	!	6.218.033.200,00	~
Penanganan Sampah dengan melakukan Pemilahan, Pengumpulan, Pengangkutan, Pengolahan, dan Pemrosesan Akhir Sampah di TPA/TPST/SPA Kabupaten/Kota	39.960.000,00	6.046.010.176,00	!	6.085.970.176,00	~
	41.460.000,00	6.176.573.200,00	!	6.218.033.200,00	~
	39.960.000,00	6.046.010.176,00	!	6.085.970.176,00	~
Administrasi Kependudukan dan Capil	2.468.373.090,00		!	4.262.314.874,07	~
	2.399.114.321,00		!	4.107.789.984,00	~
Dinas Kependudukan dan Catatan Sipil	2.468.373.090,00		!	4.262.314.874,07	~
	2.399.114.321,00		!	4.107.789.984,00	~
Administrasi Keuangan Perangkat Daerah	2.468.373.090,00	202.800.000,00	0,00	2.645.313.090,00	~
Penyediaan Gaji dan Tunjangan ASN	2.381.174.321,00	195.600.000,00	0,00	2.576.774.321,00	~
	2.394.013.090,00	0,00	0,00	2.394.013.090,00	~
	2.332.674.321,00	0,00	0,00	2.332.674.321,00	~

	URAIAN URUSAN, ORGANISASI, PROGRAM DAN KEGIATAN	ANGGARAN REALISASI					BERTAMBAH / (BERKURANG)
		JENIS BELANJA					
		PEGAWAI 3	BARANG & JASA 4	MODAL 5	JUMLAH 6 = 3 + 4 + 5	(%) 8	
	2						
	Penyediaan Administrasi Pelaksanaan Tugas ASN	48.500.000,00	202.800.000,00	0,00	251.300.000,00	(7.200.000,00)	97,13
	Administrasi Umum Perangkat Daerah	48.500.000,00	195.600.000,00	0,00	244.100.000,00		
		0,00	91.829.100,00	0,00	91.829.100,00		
	Penyediaan Bahan Logistik Kantor	0,00	89.176.200,00	0,00	89.176.200,00		
		0,00	5.478.100,00	0,00	5.478.100,00		
	Penyediaan Barang Cetak dan Penggandaan	0,00	3.577.300,00	0,00	3.577.300,00		
		0,00	0,00	0,00	0,00		
	Penyediaan Bahan Bacaan dan Peraturan Perundang-undangan	0,00	11.410.000,00	0,00	11.410.000,00	(20.000,00)	99,82
	Penyelenggaraan Rapat Koordinasi dan Konsultasi SKPD	0,00	11.390.000,00	0,00	11.390.000,00		
		0,00	74.941.000,00	0,00	74.941.000,00	732.100,00	
		0,00	74.208.900,00	0,00	74.208.900,00		
	Pengadaan Barang Milik Daerah Penunjang Urusan Pemerintahan Daerah	0,00	0,00	57.645.000,00	57.645.000,00	(2.163.000,00)	
		0,00	0,00	55.482.000,00	55.482.000,00		
	Pengadaan Sarana dan Prasarana Gedung Kantor atau Bangunan Lainnya	0,00	0,00	57.645.000,00	57.645.000,00	(2.163.000,00)	
		0,00	0,00	55.482.000,00	55.482.000,00		
	Penyediaan Jasa Penunjang Urusan Pemerintahan Daerah	0,00	90.048.909,07	0,00	90.048.909,07	(4.428.352,07)	
		0,00	85.620.557,00	0,00	85.620.557,00		
	Penyediaan Jasa Surat Menyurat	0,00	2.250.000,00	0,00	2.250.000,00		
		0,00	2.250.000,00	0,00	2.250.000,00		
	Penyediaan Jasa Komunikasi, Sumber Daya Air dan Listrik	0,00	85.125.689,07	0,00	85.125.689,07	(3.618.972,07)	
		0,00	81.506.717,00	0,00	81.506.717,00		
	Penyediaan Jasa Pelayanan Umum Kantor	0,00	2.673.220,00	0,00	2.673.220,00	(809.380,00)	69,72
		0,00	1.863.840,00	0,00	1.863.840,00		
	Pemeliharaan Barang Milik Daerah Penunjang Urusan Pemerintahan Daerah	0,00	35.984.000,00	0,00	35.984.000,00	(314.439,00)	99,13
		0,00	35.669.561,00	0,00	35.669.561,00		
	Penyediaan Jasa Pemeliharaan, Biaya Pemeliharaan dan Pajak Kendaraan Perorangan Dinas atau Kendaraan Dinas Jabatan	0,00	35.984.000,00	0,00	35.984.000,00	(314.439,00)	99,13
		0,00	35.669.561,00	0,00	35.669.561,00		

	ANGGARAN REALISASI					BERTAMBAH / (BERKURANG)	
	URAIAN URUSAN, ORGANISASI, PROGRAM DAN KEGIATAN	JENIS BELANJA			MODAL	7	8
		PEGAWAI	BARANG & JASA				
2	3	4	5	6 = 3 + 4 + 5			
	Pelayanan Pendaftaran Penduduk	11.460.000,00	7.178.600,00	550.000,00	568.638.600,00	(63.402.730,00)	88,85
	Peningkatan Pelayanan Pendaftaran Penduduk	11.460.000,00	7.150.000,00	486.625,8	505.235.870,00	(63.402.730,00)	88,85
	Penyelenggaraan Pendaftaran Penduduk	0,00	719.647.600,00		719.647.600,00	(3.704.700,00)	99,49
	Fasilitasi Pendaftaran Penduduk	0,00	715.942.900,00		715.942.900,00	(3.704.700,00)	99,49
	Penyelenggaraan Pencatatan Sipil	7.200.000,00	22.799.975,00		29.999.975,00	(4.400.000,00)	85,33
	Sosialisasi terkait Pencatatan Sipil	4.200.000,00	21.399.975,00		25.599.975,00	(4.400.000,00)	85,33
	Penyusunan Profil Kependudukan	7.200.000,00	16.008.600,00		23.208.600,00	(4.920.000,00)	78,80
	Penyusunan Profil Data Perkembangan dan Proyeksi Kependudukan serta Kebutuhan yang lain	2.280.000,00	16.008.600,00			(4.920.000,00)	78,80
	Pemberdayaan Masyarakat Desa		1.707.311.535,00			(266.195.496,00)	93,22
	Dinas Pemberdayaan Masyarakat dan Desa		1.496.413.068,00			(266.195.496,00)	93,22
	Perencanaan, Penganggaran, dan Evaluasi Kinerja Perangkat Daerah	0,00	13.196.850,00	0,00	3.925.546.990,00	(266.195.496,00)	93,22
	Penyusunan Dokumen Perencanaan Perangkat Daerah	0,00	13.196.850,00	0,00	3.659.351.494,00	(266.195.496,00)	93,22
	Koordinasi dan Penyusunan Laporan Capaian Kinerja dan Ikhtisar Realisasi Kinerja SKPD	0,00	1.038.300,00	0,00	1.038.300,00	0,00	100,00
		0,00	1.038.300,00	0,00	1.038.300,00	0,00	100,00
		0,00	12.158.550,00	0,00	12.158.550,00	0,00	100,00
		0,00	12.158.550,00	0,00	12.158.550,00	0,00	100,00

URAIAN URUSAN, ORGANISASI, PROGRAM DAN KEGIATAN	ANGGARAN REALISASI					BERTAMBAH / (BERKURANG)
	JENIS BELANJA		Jumlah			
	3	4	5	6 = 3 + 4 + 5	7	
PEGAWAI	BARANG & JASA	MODAL	(Rp)	(%)		
Pemeliharaan Barang Milik Daerah Penunjang Urusan Pemerintahan Daerah	0,00	97.453.400,00	0,00	97.453.400,00	(2.627.700,00)	
Penyediaan Jasa Pemeliharaan, Biaya Pemeliharaan dan Pajak Kendaraan Perorangan Dinas atau Kendaraan Dinas Jabatan	0,00	94.825.700,00	0,00	94.825.700,00		
Penyediaan Jasa Pemeliharaan, Biaya Pemeliharaan, Pajak, dan Perizinan Kendaraan Dinas Operasional atau Lapangan	0,00	47.852.400,00	0,00	47.852.400,00		
Pemeliharaan/Rehabilitasi Gedung Kantor dan Bangunan Lainnya	0,00	47.852.000,00	0,00	47.852.000,00		
Penyelenggaraan Penataan Desa						
Fasilitas Sarana dan Prasarana Desa	3.600.000,00	56.201.900,00	0,00	59.801.900,00	(13.243.880,00)	77,85
	3.600.000,00	42.958.020,00	0,00	46.558.020,00		
	3.600.000,00	56.201.900,00	0,00	59.801.900,00	(13.243.880,00)	77,85
	3.600.000,00	42.958.020,00	0,00	46.558.020,00		
Pembinaan dan Pengawasan Penyelenggaraan Administrasi Pemerintahan Desa						
Fasilitas Pengelolaan Keuangan Desa	23.160.000,00	305.412.500,00	0,00	328.572.500,00	(34.859.400,00)	
	20.040.000,00	273.673.100,00	0,00	293.713.100,00		
	7.560.000,00	122.831.500,00	0,00	130.391.500,00	(2.092.800,00)	
	7.560.000,00	120.738.700,00	0,00	128.298.700,00		
	6.480.000,00	58.263.500,00	0,00	64.743.500,00	(9.030.200,00)	
	3.360.000,00	52.353.300,00	0,00	55.713.300,00		
	9.120.000,00	124.317.500,00	0,00	133.437.500,00	(23.736.400,00)	
	9.120.000,00	100.581.100,00	0,00	109.701.100,00		
	19.080.000,00	807.316.365,00	0,00	826.396.365,00	(97.564.445,00)	88,19
	19.080.000,00	709.751.920,00	0,00	728.831.920,00		
Pemberdayaan Lembaga Kemasyarakatan yang Bergerak di Bidang Pemberdayaan Desa dan Lembaga Adat Tingkat Daerah Kabupaten/Kota serta Pemberdayaan Masyarakat Hukum Adat yang Masyarakat Pelakunya Hukum Adat yang Sama dalam Daerah Kabupaten/Kota						
Peningkatan Kapasitas Kelembagaan Lembaga Kemasyarakatan Desa/Kelurahan (RT, RW, PKK, Posyandu, LPM, dan Karang Taruna), Lembaga Adat Desa/Kelurahan dan Masyarakat Hukum Adat	9.600.000,00	127.680.000,00		137.280.000,00	(10.960.000,00)	92,02
	9.600.000,00	116.720.000,00		126.320.000,00		

	URAIAN URUSAN, ORGANISASI, PROGRAM DAN KEGIATAN	ANGGARAN REALISASI				Jumlah	BERTAMBAH / (BERKURANG)
		JENIS BELANJA		MODAL	6 = 3 + 4 + 5		
		PEGAWAI	BARANG & JASA				
	2	3	4	5			
	Penyediaan Jasa Penunjang Urusan Pemerintahan Daerah		50.666.238,00	0,00	50.666.238,00	(8.349.727,00)	
	Penyediaan Jasa Surat Menyurat		42.316.511,00	0,00	42.316.511,00		
			1.350.000,00	0,00	1.350.000,00		
			1.350.000,00	0,00	1.350.000,00		
	Penyediaan Jasa Komunikasi, Sumber Daya Air dan Listrik		26.818.128,00	0,00	26.818.128,00	(8.349.727,00)	
			18.468.401,00	0,00	18.468.401,00		
			22.498.110,00	0,00	22.498.110,00		
			22.498.110,00	0,00	22.498.110,00		
	Pemeliharaan Barang Milik Daerah Penunjang Urusan Pemerintahan Daerah		119.900.255,00	0,00	119.900.255,00	(21.233.455,00)	
			98.666.800,00	0,00	98.666.800,00		
			119.900.255,00	0,00	119.900.255,00		
			98.666.800,00	0,00	98.666.800,00		
	Pemetaan Perkiraan Pengendalian Penduduk Cakupan Daerah Kabupaten/Kota	23.640.000,00	137.220.200,00	0,00	160.860.200,00	(70.315.482,00)	
		23.140.000,00	67.404.718,00	0,00	90.544.718,00		
		2.400.000,00	22.600.000,00	0,00	25.000.000,00	(3.575.000,00)	
		2.400.000,00	19.025.000,00	0,00	21.425.000,00		
			3.860.000,00	0,00	3.860.000,00		
			3.860.000,00	0,00	3.860.000,00		
		21.240.000,00	110.760.200,00	0,00	132.000.200,00	(66.740.482,00)	
		20.740.000,00	44.519.718,00	0,00	65.259.718,00		
		2.600.000,00	1.018.915.000,00	0,00	1.021.515.000,00	(168.179.265,00)	
			853.335.735,00	0,00	853.335.735,00		
	Pelaksanaan Advokasi, Komunikasi, Informasi dan Edukasi (KIE) Pengendalian Penduduk dan KB sesuai Kearifan Budaya Lokal		4.375.000,00	0,00	4.375.000,00		
			4.375.000,00	0,00	4.375.000,00		
			25.000.000,00	0,00	25.000.000,00		
			25.000.000,00	0,00	25.000.000,00		
			70.640.000,00	0,00	70.640.000,00		
			69.610.000,00	0,00	69.610.000,00		

	URAIAN URUSAN, ORGANISASI, PROGRAM DAN KEGIATAN	ANGGARAN REALISASI					BERTAMBAH / (BERKURANG)	
		JENIS BELANJA						
		PEGAWAI 3	BARANG & JASA 4	~	~	~		(Rp) 7
06	2 Pelaksanaan Mekanisme Operasional Program KKBPK melalui Rapat Koordinasi Kecamatan (Rakorcam), Rapat Koordinasi Desa (Rakordes), dan Mini Lokakarya (Minitok)	0,00	234.000.000,00	~	~	234.000.000,00	(54.000.000,00)	76,92
17 . 08	Pengelolaan Operasional dan Sarana di Balai Penyuluhan KKBPK	0,00	607.500.000,00	~	~	607.500.000,00		
	Pengendalian Program KKBPK	2.600.000,00	77.400.000,00	~	~	80.000.000,00		
		0,00	67.980.000,00	~	~	67.980.000,00		
	Pendayagunaan Tenaga Penyuluh KB/Petugas Lapangan KB (PKB/PLKB)	0,00	1.913.880.000,00	~	~	1.913.880.000,00		
		0,00	1.913.880.000,00	~	~	1.913.880.000,00		
04	Pengerakan Kader Institusi Masyarakat Pedesaan (IMP)	0,00	1.913.880.000,00	~	~	1.913.880.000,00		
		0,00	1.913.880.000,00	~	~	1.913.880.000,00		
	Pengendalian dan Pendistribusian Kebutuhan Alat dan Obat Kontrasepsi serta Pelaksanaan Pelayanan KB di Daerah Kabupaten/Kota	0,00	220.189.800,00	~	~	220.189.800,00	(61.395.100,00)	72,12
		0,00	158.794.700,00	~	~	158.794.700,00		
	Pengendalian Pendistribusian Alat dan Obat Kontrasepsi dan Sarana Penunjang Pelayanan KB ke Fasilitas Kesehatan Termasuk Jaringan dan Jejaringnya	0,00	11.250.000,00	~	~	11.250.000,00	(11.250.000,00)	0,00
		0,00	0,00	~	~	0,00		
	Peningkatan Kesertaan Penggunaan Metode Kontrasepsi Jangka Panjang (MKJP)	0,00	198.139.800,00	~	~	198.139.800,00		
		0,00	147.994.700,00	~	~	147.994.700,00	(50.145.100,00)	74,69
19 . 08	Pembinaan Pelayanan Keluarga Berencana dan Kesehatan Reproduksi di Fasilitas Kesehatan termasuk Jaringan dan Jejaringnya	0,00	10.800.000,00	~	~	10.800.000,00		100,00
		0,00	10.800.000,00	~	~	10.800.000,00		
	Pemberdayaan dan Peningkatan Peran serta Organisasi Kemasyarakatan Tingkat Daerah Kabupaten/Kota dalam Pelaksanaan Pelayanan dan Pembinaan Kesertaan Ber-KB	18.200.000,00	1.183.119.000,00	~	~	1.201.319.000,00		82,05
		13.120.000,00	972.599.000,00	~	~	985.719.000,00		
	Penguatan Peran serta Organisasi Kemasyarakatan dan Mitra Kerja Lainnya dalam Pelaksanaan Pelayanan dan Pembinaan Kesertaan Ber-KB	18.200.000,00	734.619.000,00	~	~	752.819.000,00		90,54
		13.120.000,00	668.474.000,00	~	~	681.594.000,00		

	URAIAN URUSAN, ORGANISASI, PROGRAM DAN KEGIATAN	ANGGARAN REALISASI					BERTAMBAH / (BERKURANG) (%)
		JENIS BELANJA					
		PEGAWAI 3	BARANG & JASA 4	MODAL 5	JUMLAH 6 = 3 + 4 + 5		
06 . 06	2 Penyediaan Bahan Bacaan dan Peraturan Perundang-undangan Penyediaan Bahan/Material Penyelenggaraan Rapat Koordinasi dan Konsultasi SKPD	0,00 0,00 0,00 0,00	7.555.000,00 7.430.000,00 0,00 0,00	~ ~ ~ ~	7.555.000,00 7.430.000,00 0,00 0,00	8 98,35	
06 . 09	Penyediaan Jasa Penunjang Urusan Pemerintahan Daerah	0,00	74.760.000,00 73.871.400,00	~ ~	74.760.000,00 73.871.400,00	(888.600,00)	
08	Penyediaan Jasa Surat Menyurat	0,00	58.897.700,00 53.871.445,00	~ ~	58.897.700,00 53.871.445,00	91,47	
08 . 04	Penyediaan Jasa Pelayanan Umum Kantor	0,00	2.400.000,00 2.400.000,00	~ ~	2.400.000,00 2.400.000,00	0,00	
09	Penyediaan Jasa Komunikasi, Sumber Daya Air dan Listrik	0,00	54.900.000,00 49.873.745,00	~ ~	54.900.000,00 49.873.745,00	(5.026.255,00)	
	Pemeliharaan Jasa Pelayanan Umum Kantor	0,00	1.597.700,00 1.597.700,00	~ ~	1.597.700,00 1.597.700,00	0,00	
	Pemeliharaan Barang Milik Daerah Penunjang Urusan Pemerintahan Daerah	0,00	53.154.000,00 48.245.735,00	~ ~	53.154.000,00 48.245.735,00	(4.908.265,00)	
	Penyediaan Jasa Pemeliharaan, Biaya Pemeliharaan, Pajak, dan Perizinan Kendaraan Dinas Operasional atau Lapangan	0,00	53.154.000,00 48.245.735,00	~ ~	53.154.000,00 48.245.735,00		
	Penyediaan Perlengkapan Jalan di Jalan Kabupaten/Kota	11.400.000,00 11.400.000,00	4.192.860.163,00 4.118.627.686,00	~ ~	4.204.260.163,00 4.130.027.686,00		
	Penyediaan Perlengkapan Jalan di Jalan Kabupaten/Kota	11.400.000,00 11.400.000,00	4.092.860.163,00 4.028.476.424,00	~ ~	4.104.260.163,00 4.039.876.424,00	98,43	
04	Rehabilitasi dan Pemeliharaan Perlengkapan Jalan	0,00	100.000.000,00 90.151.262,00	~ ~	100.000.000,00 90.151.262,00	90,15	
24	Penetapan Kawasan Perkotaan untuk Pelayanan Angkutan Perkotaan yang Melampaui Batas 1 (satu) Daerah Kabupaten/Kota	0,00	19.236.850,00 18.900.000,00	~ ~	19.236.850,00 18.900.000,00	98,25	
	Sosialisasi dan Uji Coba Pelaksanaan Kebijakan Penetapan Kawasan Perkotaan untuk Angkutan Perkotaan Kewenangan Kabupaten/Kota	0,00	19.236.850,00 18.900.000,00	~ ~	19.236.850,00 18.900.000,00	98,25	

KODE	URAIAN URUSAN, ORGANISASI, PROGRAM DAN KEGIATAN	JENIS BELANJA			JUMLAH	BERTAMBAH / (BERKURANG)	
		3	4	5		7	8
	Komunikasi dan Informatika				3.968.780.216,00	(163.736.156,00)	96,04
	Dinas Komunikasi dan Informatika					(163.736.156,00)	96,04
	Dinas Komunikasi dan Informatika			79.750.000,00		(163.736.156,00)	96,04
	Perencanaan, Penganggaran, dan Evaluasi Kinerja Perangkat Daerah				11.545.800,00	(3.000,00)	99,97
	Penyusunan Dokumen Perencanaan Perangkat Daerah				11.542.800,00		
					4.462.800,00	0,00	100,00
					4.462.800,00		
	Koordinasi dan Penyusunan Laporan Capaian Kinerja dan Ikhtisar Realisasi Kinerja SKPD				7.083.000,00	(3.000,00)	99,96
	Administrasi Keuangan Perangkat Daerah				7.080.000,00		
	Gaji dan Tunjangan ASN				2.502.959.898,00	(69.930.636,00)	97,21
					2.433.029.262,00		
					2.134.099.898,00	(63.930.636,00)	97,00
					2.070.169.262,00		
	Penyediaan Administrasi Pelaksanaan Tugas ASN				368.860.000,00	(6.000.000,00)	98,37
	Administrasi Umum Perangkat Daerah				362.860.000,00		
	Penyediaan Komponen Instalasi Listrik/Penerangan Bangunan Kantor				135.449.000,00	(198.675,00)	99,85
					135.250.325,00		
	Penyediaan Bahan Logistik Kantor				4.946.000,00	0,00	100,00
					4.946.000,00		
	Penyediaan Barang Cetak dan Penggandaan				24.982.600,00	0,00	100,00
	Penyediaan Bahan Bacaan dan Peraturan Perundang-undangan				24.982.600,00	0,00	100,00
	Penyelenggaraan Rapat Koordinasi dan Konsultasi SKPD				7.550.400,00	(600,00)	99,99
					7.549.800,00		
					11.664.000,00	(46.000,00)	99,61
					11.618.000,00		
					86.306.000,00	(152.075,00)	99,82
					86.153.925,00		

URAIAN URUSAN, ORGANISASI, PROGRAM DAN KEGIATAN	ANGGARAN					BERTAMBAH / (BERKURANG) (%)	
	REALISASI						
	JENIS BELANJA		JUMLAH				
PEGAWAI	BARANG & JASA	4	5	6 = 3 + 4 + 5	7	8	
<i>Penyediaan Jasa Penunjang Urusan Pemerintahan Daerah</i>	0,00	316.971.950,00	316.971.950,00	0,00	316.971.950,00	(15.532.992,00)	95,10
Penyediaan Jasa Surat Menyurat	0,00	301.438.958,00	301.438.958,00	0,00	301.438.958,00		
Penyediaan Jasa Komunikasi, Sumber Daya Air dan Listrik	0,00	4.500.000,00	4.500.000,00	0,00	4.500.000,00	(136.000,00)	96,98
Penyediaan Jasa Peralatan dan Perlengkapan Kantor	0,00	299.484.000,00	299.484.000,00	0,00	299.484.000,00		
Penyediaan Jasa Pelayanan Umum Kantor	0,00	284.087.008,00	284.087.008,00	0,00	284.087.008,00	(15.396.992,00)	94,86
<i>Pemeliharaan Barang Milik Daerah Penunjang Urusan Pemerintahan Daerah</i>	0,00	4.000.000,00	4.000.000,00	0,00	4.000.000,00		
Penyediaan Jasa Pemeliharaan, Biaya Pemeliharaan dan Pajak Kendaraan Perorangan Dinas atau Kendaraan Dinas Jabatan	0,00	8.987.950,00	8.987.950,00	0,00	8.987.950,00		
<i>Pengelolaan Informasi dan Komunikasi Publik Pemerintah Daerah Kabupaten/Kota</i>	0,00	8.987.950,00	8.987.950,00	0,00	8.987.950,00		
Monitoring Opini dan Aspirasi Publik	0,00	36.029.324,00	36.029.324,00	0,00	36.029.324,00	(184.400,00)	99,49
Pengelolaan Media Komunikasi Publik	0,00	35.844.924,00	35.844.924,00	0,00	35.844.924,00		
Layanan Hubungan Media	0,00	36.029.324,00	36.029.324,00	0,00	36.029.324,00	(184.400,00)	99,49
Kemitraan dengan Pemangku Kepentingan	0,00	35.844.924,00	35.844.924,00	0,00	35.844.924,00		
<i>Pengelolaan e-government Di Lingkup Pemerintah Daerah Kabupaten/Kota</i>	60.600.000,00	502.200.300,00	562.800.300,00	0,00	562.800.300,00	(64.845.981,00)	
Pengelolaan Pusat Data Pemerintahan Daerah	40.350.000,00	457.604.319,00	497.954.319,00	0,00	497.954.319,00		
	18.840.000,00	105.532.000,00	124.372.000,00	0,00	124.372.000,00	(12.715.100,00)	
	12.420.000,00	99.236.900,00	111.656.900,00	0,00	111.656.900,00		
	16.320.000,00	56.974.300,00	73.294.300,00	0,00	73.294.300,00	(9.205.000,00)	87,44
	7.320.000,00	56.769.300,00	64.089.300,00	0,00	64.089.300,00		
	21.240.000,00	319.901.000,00	341.141.000,00	0,00	341.141.000,00	(40.727.381,00)	88,06
	18.240.000,00	282.173.619,00	300.413.619,00	0,00	300.413.619,00		
	4.200.000,00	19.793.000,00	23.993.000,00	0,00	23.993.000,00		90,84
	2.370.000,00	19.424.500,00	21.794.500,00	0,00	21.794.500,00		
	44.280.000,00	442.480.100,00	566.760.100,00	80.000.000,00	566.760.100,00	(13.040.472,00)	97,70
	44.280.000,00	429.689.628,00	553.719.628,00	79.750.000,00	553.719.628,00		
	6.000.000,00	816.700,00	86.816.700,00	80.000.000,00	86.816.700,00		99,71
	6.000.000,00	816.700,00	86.566.700,00	79.750.000,00	86.566.700,00		

	URAIAN URUSAN, ORGANISASI, PROGRAM DAN KEGIATAN	ANGGARAN REALISASI						BERTAMBAH / (BERKURANG)		
		JENIS BELANJA			MODAL			JUMLAH	(Rp)	(%)
		PEGAWAI	BARANG & JASA	4	5	6 = 3 + 4 + 5	7			
		3	4	5	6 = 3 + 4 + 5	7	8			
01 . 17 . 07	Pengembangan Aplikasi dan Proses Bisnis Pemerintahan Berbasis Elektronik	20.640.000,00	259.314.000,00	0,00	0,00	279.954.000,00	(7.453.700,00)	97,34		
01 . 17 . 08	Penyelenggaraan Sistem Penghubung Layanan Pemerintah	20.640.000,00	251.860.300,00	0,00	0,00	272.500.300,00	(5.336.772,00)	97,33		
2.11	Koperasi, Usaha Kecil dan Menengah	17.640.000,00	182.349.400,00	0,00	0,00	199.989.400,00	(26.405.000,00)	94,36		
2.11 . 2.11.01	Dinas Perdagangan, Koperasi, UKM dan Perindustrian	17.640.000,00	177.012.628,00	0,00	0,00	194.652.628,00	(26.405.000,00)	94,36		
2.11 . 2.11.01 . 01	Dinas Perdagangan, Koperasi, UKM dan Peri	24.912.000,00	443.430.000,00	0,00	0,00	468.342.000,00	(26.405.000,00)	94,36		
2.11 . 2.11.01 . 01 . 21	Pemberdayaan Usaha Mikro yang Dilakukan melalui Pendataan, Kemitraan, Kemudahan Perizinan, Penguatan Kelembagaan dan Koordinasi dengan Para Pemangku Kepentingan	22.920.000,00	419.017.000,00	0,00	0,00	441.937.000,00	(26.405.000,00)	94,36		
2.11 . 2.11.01 . 01 . 21 . 04	Pemberdayaan Kelembagaan Potensi dan Pengembangan Usaha Mikro	24.912.000,00	443.430.000,00	0,00	0,00	468.342.000,00	(26.405.000,00)	94,36		
2.11 . 2.11.01 . 01 . 22	Pengembangan Usaha Mikro dengan Orientasi Peningkatan Skala Usaha Menjadi Usaha Kecil	22.920.000,00	414.480.000,00	0,00	0,00	437.400.000,00	(14.350.000,00)	96,82		
2.11 . 2.11.01 . 01 . 22 . 01	Fasilitasi Usaha Mikro Menjadi Usaha Kecil dalam Pengembangan Produksi dan Pengolahan, Pemasaran, SDM, serta Desain dan Teknologi	22.920.000,00	428.830.000,00	0,00	0,00	451.750.000,00	(12.055.000,00)	27,34		
2.12	Penanaman Modal	2.748.803.851,00	1.236.117.377,00	0,00	0,00	3.984.921.228,00	(219.546.940,00)	94,49		
2.12 . 2.12.01	Dinas Penanaman Modal dan Pelayanan Terpadu Satu Pintu	2.661.354.050,00	1.104.020.238,00	0,00	0,00	3.765.374.288,00	(219.546.940,00)	94,49		
2.12 . 2.12.01 . 01	Dinas Penanaman Modal dan Pelayanan Ter	2.748.803.851,00	1.236.117.377,00	0,00	0,00	3.984.921.228,00	(219.546.940,00)	94,49		
2.12 . 2.12.01 . 01 . 01	Perencanaan, Penganggaran, dan Evaluasi Kinerja Peringkat Daerah	2.661.354.050,00	1.104.020.238,00	0,00	0,00	3.765.374.288,00	(219.546.940,00)	94,49		
		960.000,00	9.038.600,00	0,00	0,00	9.998.600,00	0,00	100,00		
		960.000,00	9.038.600,00	0,00	0,00	9.998.600,00	0,00	100,00		

	URAIAN URUSAN, ORGANISASI, PROGRAM DAN KEGIATAN	ANGGARAN REALISASI					BERTAMBAH / (BERKURANG) (%)
		JENIS BELANJA					
		PEGAWAI	BARANG & JASA	MODAL	JUMLAH		
		3	4	5	6 = 3 + 4 + 5		
	Z					7	
	Penyusunan Dokumen Perencanaan Perangkat Daerah	960.000,00	4.038.600,00	0,00	4.998.600,00		
	Koordinasi dan Penyusunan Laporan Capaian Kinerja dan Ikhtisar Realisasi Kinerja SKPD	0,00	4.038.600,00	0,00	4.998.600,00		
	Administrasi Keuangan Perangkat Daerah						
	Penyediaan Gaji dan Tunjangan ASN	2.705.654.261,00	113.400.000,00	0,00	2.819.054.261,00	(81.994.091,00)	
	Penyediaan Administrasi Pelaksanaan Tugas ASN	2.623.660.170,00	113.400.000,00	0,00	2.737.060.170,00		
	Administrasi Umum Perangkat Daerah						
	Penyediaan Bahan Logistik Kantor	2.626.574.261,00	0,00	0,00	2.626.574.261,00	(81.994.091,00)	
	Penyediaan Barang Cetak dan Penggandaan	2.544.580.170,00	0,00	0,00	2.544.580.170,00		
	Penyelenggaraan Rapat Koordinasi dan Konsultasi SKPD	79.080.000,00	113.400.000,00	0,00	192.480.000,00		
	Pengadaan Barang Milik Daerah Penunjang Urusan Pemerintahan Daerah						
	Pengadaan Peralatan dan Mesin Lainnya	79.080.000,00	113.400.000,00	0,00	192.480.000,00		
	Penyediaan Jasa Penunjang Urusan Pemerintahan Daerah	0,00	217.876.150,00	0,00	217.876.150,00	(2.092.160,00)	
	Penyediaan Jasa Komunikasi, Sumber Daya Air dan Listrik	0,00	215.783.990,00	0,00	215.783.990,00		
	Penyediaan Jasa Peralatan dan Perlengkapan Kantor	0,00	24.981.400,00	0,00	24.981.400,00		
		0,00	24.981.400,00	0,00	24.981.400,00		
		0,00	19.999.750,00	0,00	19.999.750,00		
		0,00	19.999.750,00	0,00	19.999.750,00		
		0,00	172.895.000,00	0,00	172.895.000,00		
		0,00	170.802.840,00	0,00	170.802.840,00	(2.092.160,00)	
		0,00	0,00	0,00	0,00		
		0,00	0,00	0,00	0,00		
		0,00	0,00	0,00	0,00		
		0,00	89.060.327,00	0,00	89.060.327,00		
		0,00	81.102.052,00	0,00	81.102.052,00		
		0,00	4.500.000,00	0,00	4.500.000,00		
		0,00	4.500.000,00	0,00	4.500.000,00		
		0,00	64.514.677,00	0,00	64.514.677,00		
		0,00	56.556.402,00	0,00	56.556.402,00	(7.958.275,00)	
		0,00	9.990.000,00	0,00	9.990.000,00		
		0,00	9.990.000,00	0,00	9.990.000,00		

URAIAN URUSAN, ORGANISASI, PROGRAM DAN KEGIATAN	ANGGARAN REALISASI				BERTAMBAH / (BERKURANG) (%)
	PEGAWAI 3	JENIS BELANJA		JUMLAH 6 = 3 + 4 + 5	
		BARANG & JASA 4	MODAL 5		
					7
Penyediaan Jasa Pelayanan Umum Kantor	0,00	10.055.650,00		10.055.650,00	0,00
	0,00	10.055.650,00		10.055.650,00	
Pemeliharaan Barang Milik Daerah Penunjang Urusan Pemerintahan Daerah	0,00	45.281.500,00		45.281.500,00	96,43
	0,00	43.664.018,00		43.664.018,00	
Penyediaan Jasa Pemeliharaan, Biaya Pemeliharaan dan Pajak Kendaraan Perorangan Dinas atau Kendaraan Dinas Jabatan	0,00	40.281.500,00		40.281.500,00	95,98
	0,00	38.664.018,00		38.664.018,00	
Pemeliharaan/Rehabilitasi Gedung Kantor dan Bangunan Lainnya	0,00	5.000.000,00		5.000.000,00	100,00
	0,00	5.000.000,00		5.000.000,00	
Penetapan Pemberian Fasilitas/Insentif Dibidang Penanaman Modal yang menjadi Kewenangan Daerah Kabupaten/Kota	1.499.990,00	12.479.900,00		13.979.890,00	
	1.397.990,00	12.479.900,00		13.877.890,00	
Penetapan Kebijakan Daerah mengenai Pemberian Fasilitas/Insentif dan Kemudahan Penanaman Modal	1.499.990,00	12.479.900,00		13.979.890,00	99,27
	1.397.990,00	12.479.900,00		13.877.890,00	
Pembuatan Peta Potensi Investasi Kabupaten/Kota	1.499.990,00	12.479.900,00		13.979.890,00	
	1.397.990,00	12.479.900,00		13.877.890,00	
Penyusunan Rencana Umum Penanaman Modal Daerah Kabupaten/Kota	1.499.990,00	12.479.900,00		13.979.890,00	
	1.397.990,00	12.479.900,00		13.877.890,00	
Penyelenggaraan Promosi Penanaman Modal yang menjadi Kewenangan Daerah Kabupaten/Kota	999.910,00	7.479.100,00		8.479.010,00	
	847.900,00	7.479.100,00		8.327.000,00	
Pelaksanaan Kegiatan Promosi Penanaman Modal Daerah Kabupaten/Kota	999.910,00	7.479.100,00		8.479.010,00	
	847.900,00	7.479.100,00		8.327.000,00	
Pelayanan Perizinan dan Non Perizinan secara Terpadu Satu Pintu dibidang Penanaman Modal yang menjadi Kewenangan Daerah Kabupaten/ Kota	13.829.700,00	302.531.000,00		316.360.700,00	71,51
	11.380.000,00	214.841.050,00		226.221.050,00	
Penyediaan Pelayanan Terpadu Perizinan dan Nonperizinan berbasis Sistem Pelayanan Perizinan Berusaha Terintegrasi secara Elektronik	10.469.700,00	265.862.900,00		276.332.600,00	67,52
	8.020.000,00	178.572.950,00		186.592.950,00	

URAIAN URUSAN, ORGANISASI, PROGRAM DAN KEGIATAN	ANGGARAN REALISASI					BERTAMBAH / (BERKURANG)
	JENIS BELANJA			MODAL	JUMLAH	
	PEGAWAI	BARANG & JASA	4			
2	3	4	5	6 = 3 + 4 + 5	#	
Penyediaan Layanan Konsultasi dan Pengelolaan Pengaduan Masyarakat terhadap Pelayanan Terpadu Perizinan dan Non Perizinan	3.360.000,00 3.360.000,00	36.668.100,00 36.268.100,00	0,00 0,00	0,00 0,00	40.028.100,00 39.628.100,00	∞ ∞
Pengendalian Pelaksanaan Penanaman Modal yang menjadi Kewenangan Daerah Kabupaten/Kota	24.360.000,00 21.710.000,00	426.490.900,00 393.751.628,00	0,00 0,00	0,00 0,00	450.850.900,00 415.461.628,00	∞ ∞
Koordinasi dan Sinkronisasi Pemantauan Pelaksanaan Penanaman Modal	0,00 0,00	62.196.900,00 62.162.628,00	0,00 0,00	0,00 0,00	62.196.900,00 62.162.628,00	∞ ∞
Koordinasi dan Sinkronisasi Pembinaan Pelaksanaan Penanaman Modal	0,00 0,00	331.044.000,00 302.794.000,00	0,00 0,00	0,00 0,00	331.044.000,00 302.794.000,00	∞ ∞
Koordinasi dan Sinkronisasi Pengawasan Pelaksanaan Penanaman Modal	24.360.000,00 21.710.000,00	33.250.000,00 28.795.000,00	0,00 0,00	0,00 0,00	57.610.000,00 50.505.000,00	∞ ∞
Kepemudaan dan Olah Raga	2.383.952.636,00 2.346.516.969,00	4.200.933.090,00 3.258.263.211,00	877.264.000,00 866.217.940,00	0,00 0,00	7.462.149.726,00 6.470.998.120,00	∞ ∞
Dinas Pemuda dan Olahraga	2.383.952.636,00 2.346.516.969,00	4.200.933.090,00 3.258.263.211,00	877.264.000,00 866.217.940,00	0,00 0,00	7.462.149.726,00 6.470.998.120,00	∞ ∞
Dinas Pemuda dan Olahraga	2.383.952.636,00 2.346.516.969,00	4.200.933.090,00 3.258.263.211,00	877.264.000,00 866.217.940,00	0,00 0,00	7.462.149.726,00 6.470.998.120,00	∞ ∞
Perencanaan, Penganggaran, dan Evaluasi Kinerja Perangkat Daerah	0,00 0,00	10.000.000,00 10.000.000,00	0,00 0,00	0,00 0,00	10.000.000,00 10.000.000,00	∞ ∞
Penyusunan Dokumen Perencanaan Perangkat Daerah	0,00 0,00	5.000.000,00 5.000.000,00	0,00 0,00	0,00 0,00	5.000.000,00 5.000.000,00	∞ ∞
Koordinasi dan Penyusunan Laporan Capaian Kinerja dan Ikhtisar Realisasi Kinerja SKPD	0,00 0,00	5.000.000,00 5.000.000,00	0,00 0,00	0,00 0,00	5.000.000,00 5.000.000,00	∞ ∞
Administrasi Keuangan Perangkat Daerah	2.326.626.636,00 2.294.090.969,00	269.600.000,00 269.600.000,00	0,00 0,00	0,00 0,00	2.596.226.636,00 2.563.690.969,00	∞ ∞
Penyediaan Gaji dan Tunjangan ASN	2.253.186.636,00 2.220.650.969,00	0,00 0,00	0,00 0,00	0,00 0,00	2.253.186.636,00 2.220.650.969,00	∞ ∞
Penyediaan Administrasi Pelaksanaan Tugas ASN	73.440.000,00 73.440.000,00	269.600.000,00 269.600.000,00	0,00 0,00	0,00 0,00	343.040.000,00 343.040.000,00	∞ ∞

19 . 03

2.13

2.13

06

URAIAN URUSAN, ORGANISASI, PROGRAM DAN KEGIATAN	ANGGARAN					BERTAMBAH / (BERKURANG)	
	REALISASI						
	JENIS BELANJA		MODAL				
	BARANG & JASA	4	5	6 = 3 + 4 + 5	(Rp)		(%)
	PEGAWAI	3				7	8
Administrasi Umum Perangkat Daerah	0,00	0,00	16.763.000,00	16.763.000,00	286.583.530,00	(115.557.100,00)	59,68
Penyediaan Komponen Instalasi Listrik/Penerangan Bangunan Kantor	0,00	0,00	16.750.000,00	16.750.000,00	171.026.430,00		
Penyediaan Peralatan dan Perlengkapan Kantor	0,00	0,00	0,00	0,00	17.824.000,00	0,00	
Penyediaan Bahan Logistik Kantor	0,00	0,00	16.763.000,00	16.763.000,00	17.824.000,00	(13.000,00)	
Penyediaan Barang Cetak dan Penggandaan	0,00	0,00	16.750.000,00	16.750.000,00	20.406.230,00		
Penyediaan Bahan Bacaan dan Peraturan Perundang-undangan	0,00	0,00	0,00	0,00	20.393.230,00		
Penyelenggaraan Rapat Koordinasi dan Konsultasi SKPD	0,00	0,00	0,00	0,00	40.754.400,00	0,00	
Pengadaan Barang Milik Daerah Penunjang Urusan Pemerintahan Daerah	0,00	0,00	15.996.000,00	15.996.000,00	40.754.400,00		
Pengadaan Sarana dan Prasarana Pendukung Gedung Kantor atau Bangunan Lainnya	0,00	0,00	15.495.000,00	15.495.000,00	40.754.400,00		
Penyediaan Jasa Penunjang Urusan Pemerintahan Daerah	0,00	0,00	0,00	0,00	21.869.900,00	0,00	
Penyediaan Jasa Surat Menyurat	0,00	0,00	0,00	0,00	21.869.900,00		
Penyediaan Jasa Komunikasi, Sumber Daya Air dan Listrik	0,00	0,00	0,00	0,00	734.000,00	(734.000,00)	
Penyediaan Jasa Pelayanan Umum Kantor	0,00	0,00	0,00	0,00	0,00		
Pemeliharaan Barang Milik Daerah Penunjang Urusan Pemerintahan Daerah	0,00	0,00	0,00	0,00	184.995.000,00		
	0,00	0,00	0,00	0,00	70.184.900,00		
	0,00	0,00	15.996.000,00	15.996.000,00	16.281.360,00	(114.810.100,00)	37,94
	0,00	0,00	15.495.000,00	15.495.000,00	70.184.900,00		
	0,00	0,00	0,00	0,00	285.360,00	(786.360,00)	95,17
	0,00	0,00	15.996.000,00	15.996.000,00	15.495.000,00		
	0,00	0,00	0,00	0,00	285.360,00	(786.360,00)	95,17
	0,00	0,00	0,00	0,00	0,00		
	0,00	0,00	0,00	0,00	180.542.209,00	(81.986.273,00)	
	0,00	0,00	0,00	0,00	98.555.936,00		
	0,00	0,00	0,00	0,00	10.980.000,00	(200.000,00)	
	0,00	0,00	0,00	0,00	10.780.000,00		
	0,00	0,00	0,00	0,00	146.519.797,00	(81.782.261,00)	
	0,00	0,00	0,00	0,00	64.737.536,00		
	0,00	0,00	0,00	0,00	23.042.412,00	(4.012,00)	99,98
	0,00	0,00	0,00	0,00	23.038.400,00		
	0,00	0,00	0,00	0,00	36.946.980,00	(17.897.080,00)	51,56
	0,00	0,00	0,00	0,00	19.049.900,00		

URAIAN URUSAN, ORGANISASI, PROGRAM DAN KEGIATAN	ANGGARAN REALISASI			
	JENIS BELANJA			
	PEGAWAI 3	BARANG & JASA 4	MODAL 5	
2				
Penyediaan Jasa Pemeliharaan, Biaya Pemeliharaan, Pajak, dan Perizinan Kendaraan Dinas Operasional atau Lapangan	0,00	36.946.980,00	0,00	
<i>Penyadaran, Pemberdayaan, dan Pengembangan Pemuda dan Kepemudaan Terhadap Pemuda Pelopor Kabupaten/Kota, Wirasaha Muda Pemula, dan Pemuda Kader Kabupaten/Kota</i>	10.464.000,00	1.623.115.711,00	27.500.000,00	
Koordinasi, Sinkronisasi dan Penyelenggaraan Peningkatan Kapasitas Daya Saing Pemuda Kader Kabupaten/Kota	10.464.000,00	1.548.885.091,00	27.500.000,00	
<i>Pemberdayaan dan Pengembangan Organisasi Kepemudaan Tingkat Daerah Kabupaten/Kota</i>	0,00	90.000.000,00	0,00	
Peningkatan Kapasitas Pemuda dan Organisasi Kepemudaan Kabupaten/Kota	0,00	0,00	0,00	
<i>Pembinaan dan Pengembangan Olahraga Pendidikan pada Jenjang Pendidikan yang menjadi Kewenangan Daerah Kabupaten/Kota</i>	16.892.000,00	57.103.000,00	466.005.000,00	
Koordinasi, Sinkronisasi dan Pelaksanaan Penyediaan Sarana dan Prasarana Olahraga Kabupaten/Kota	14.592.000,00	13.102.900,00	455.472.940,00	
<i>Pembinaan dan Pengembangan Organisasi Olahraga</i>	18.360.000,00	847.924.300,00	351.000.000,00	
Pengembangan Organisasi Keolahragaan	15.760.000,00	341.523.300,00	351.000.000,00	
<i>Pembinaan dan Pengembangan Olahraga Rekreasi</i>	18.360.000,00	847.924.300,00	351.000.000,00	
Pemberdayaan Perkumpulan Olahraga Rekreasi	15.760.000,00	341.523.300,00	351.000.000,00	
Penyediaan, Pengembangan dan Pemeliharaan Sarana dan Prasarana Olahraga Rekreasi	11.610.000,00	815.595.000,00	0,00	
Statistik	11.610.000,00	803.269.654,00	0,00	
	3.810.000,00	560.455.000,00	0,00	
	3.810.000,00	548.129.854,00	0,00	
	7.800.000,00	255.140.000,00	0,00	
	7.800.000,00	255.139.800,00	0,00	
	6.585.000,00	48.413.500,00	0,00	
	5.400.000,00	47.853.504,00	0,00	

		ANGGARAN		BERTAMBAH / (BERKURANG)	
		JE	BA	(Rp)	(%)
URAIAN URUSAN, ORGANISASI, PROGRAM DAN KEGIATAN		PEGAWAI		7	8
		3			
	Dinas Komunikasi dan Informatika			(1.744.996,00)	96,83
	Dinas Komunikasi dan Informatika			(1.744.996,00)	96,83
	<i>Penyelenggaraan Statistik Sektoral di Lingkup Daerah Kabupaten/Kota</i>	6.585.000,00	0,00	54.998.500,00	96,83
	Koordinasi dan Sinkronisasi Pengumpulan, Pengolahan, Analisis dan Diseminasi Data Statistik Sektoral	5.400.000,00	0,00	53.253.504,00	
	Persandian	6.585.000,00	0,00	54.998.500,00	96,83
	Dinas Komunikasi dan Informatika	5.400.000,00	0,00	53.253.504,00	
			3.122.000,00		100,00
			3.122.000,00		100,00
	<i>Penyelenggaraan Persandian untuk Pengamanan Informasi Pemerintah Daerah Kabupaten/Kota</i>	11.858.600,00	3.122.000,00	14.980.600,00	100,00
	Penetapan Kebijakan Tata Kelola Keamanan Informasi dan Jaringan Komunikasi Sandi Pemerintah Daerah Kabupaten/Kota	11.858.600,00	3.122.000,00	14.980.600,00	100,00
	Kebudayaan	81.940.000,00	0,00	(105.933.624,00)	94,66
		77.390.000,00	0,00	(105.933.624,00)	94,66
		81.940.000,00	0,00	(105.933.624,00)	94,66
		77.390.000,00	0,00	(105.933.624,00)	94,66
	<i>Pengelolaan Kebudayaan yang Masyarakat Pelakunya dalam Daerah Kabupaten/Kota</i>	63.640.000,00	1.026.273.632,00	75.228.624,00	92,67
	Pelindungan, Pengembangan, Pemanfaatan Objek Pemanjauan Kebudayaan		1.026.273.632,00	75.228.624,00	92,67
			951.045.008,00		
			1.026.273.632,00		
			951.045.008,00		

URAIAN URUSAN, ORGANISASI, PROGRAM DAN KEGIATAN	ANGGARAN REALISASI					BERTAMBAH / (BERKURANG)
	JENIS BELANJA					
	PEGAWAI 3	BARANG & JASA 4	MODAL 5	JUMLAH 6 = 3 + 4 + 5		
2						
<i>Pelestarian Kesenian Tradisional yang Masyarakat Pelakunya dalam Daerah Kabupaten/Kota</i>	10.140.000,00	869.704.400,00	0,00	879.844.400,00	-	
Pembinaan Sumber Daya Manusia, Lembaga, dan Pranata Tradisional	10.140.000,00	839.704.400,00	0,00	849.844.400,00		
<i>Pengelolaan Cagar Budaya Peringkat Kabupaten/Kota</i>	10.140.000,00	869.704.400,00	0,00	879.844.400,00		
Pelindungan Cagar Budaya	10.140.000,00	839.704.400,00	0,00	849.844.400,00		
	8.160.000,00	68.776.300,00	0,00	76.936.300,00		
	7.560.000,00	68.671.300,00	0,00	76.231.300,00		
	8.160.000,00	68.776.300,00	0,00	76.936.300,00		
	7.560.000,00	68.671.300,00	0,00	76.231.300,00		
Perpustakaan	2.431.107.162,00	457.998.316,00	0,00	2.889.105.478,00		
	2.343.366.018,00	399.464.278,00	0,00	2.742.830.296,00		
Dinas Perpustakaan dan Arsip Daerah	2.431.107.162,00	457.998.316,00	0,00	2.889.105.478,00		
	2.343.366.018,00	399.464.278,00	0,00	2.742.830.296,00		
Dinas Perpustakaan dan Arsip Daerah	2.431.107.162,00	457.998.316,00	0,00	2.889.105.478,00		
	2.343.366.018,00	399.464.278,00	0,00	2.742.830.296,00		
Perencanaan, Penganggaran, dan Evaluasi Kinerja Perangkat Daerah	1.600.000,00	15.290.500,00	0,00	16.890.500,00		
	1.600.000,00	12.748.900,00	0,00	14.348.900,00		
Penyusunan Dokumen Perencanaan Perangkat Daerah	0,00	2.582.000,00	0,00	2.582.000,00		
	0,00	1.247.000,00	0,00	1.247.000,00		
Koordinasi dan Penyusunan Laporan Capaian Kinerja dan Ikhtisar Realisasi Kinerja SKPD	1.600.000,00	12.708.500,00	0,00	14.308.500,00		
	1.600.000,00	11.501.900,00	0,00	13.101.900,00		
Administrasi Keuangan Perangkat Daerah	2.422.786.764,00	131.400.000,00	0,00	2.554.186.764,00		
	2.335.046.018,00	127.450.000,00	0,00	2.462.496.018,00		
Penyediaan Gaji dan Tunjangan ASN	2.349.131.764,00	0,00	0,00	2.349.131.764,00		
	2.276.781.014,00	0,00	0,00	2.276.781.014,00		
Penyediaan Administrasi Pelaksanaan Tugas ASN	73.655.000,00	131.400.000,00	0,00	205.055.000,00		
	58.265.004,00	127.450.000,00	0,00	185.715.004,00		
Administrasi Umum Perangkat Daerah	0,00	115.002.500,00	0,00	115.002.500,00		
	0,00	97.620.774,00	0,00	97.620.774,00		

	URAIAN URUSAN, ORGANISASI, PROGRAM DAN KEGIATAN	ANGGARAN REALISASI				BERTAMBAH / (BERKURANG)
		JENIS BELANJA			Jumlah 6 = 3 + 4 + 5	
		PEGAWAI 3	BARANG & JASA 4	MODAL 5		
		0,00	7.197.000,00	0,00	7.197.000,00	0,00
	Penyediaan Komponen Instalasi Listrik/Penerangan Bangunan Kantor	0,00	7.197.000,00	0,00	7.197.000,00	0,00
	Penyediaan Bahan Logistik Kantor	0,00	19.742.800,00	0,00	19.742.800,00	0,00
	Penyediaan Barang Cetak dan Penggandaan	0,00	19.731.700,00	0,00	19.731.700,00	0,00
	Penyediaan Bahan Bacaan dan Peraturan Perundang-undangan	0,00	7.622.700,00	0,00	7.622.700,00	0,00
	Penyediaan Bahan Bacaan dan Peraturan Perundang-undangan	0,00	7.622.700,00	0,00	7.622.700,00	0,00
	Penyediaan Bahan Bacaan dan Peraturan Perundang-undangan	0,00	7.961.000,00	0,00	7.961.000,00	0,00
	Penyediaan Bahan Bacaan dan Peraturan Perundang-undangan	0,00	7.870.000,00	0,00	7.870.000,00	0,00
	Penyelenggaraan Rapat Koordinasi dan Konsultasi SKPD	0,00	72.479.000,00	0,00	72.479.000,00	(17.279.626,00)
	Penyediaan Jasa Penunjang Urusan Pemerintahan Daerah	0,00	55.199.374,00	0,00	55.199.374,00	(16.442.569,00)
	Penyediaan Jasa Surat Menyurat	0,00	44.835.336,00	0,00	44.835.336,00	0,00
	Penyediaan Jasa Surat Menyurat	0,00	28.392.767,00	0,00	28.392.767,00	0,00
	Penyediaan Jasa Surat Menyurat	0,00	4.590.000,00	0,00	4.590.000,00	0,00
	Penyediaan Jasa Surat Menyurat	0,00	4.590.000,00	0,00	4.590.000,00	0,00
	Penyediaan Jasa Komunikasi, Sumber Daya Air dan Listrik	0,00	34.649.446,00	0,00	34.649.446,00	(15.789.389,00)
	Penyediaan Jasa Komunikasi, Sumber Daya Air dan Listrik	0,00	18.860.057,00	0,00	18.860.057,00	0,00
	Penyediaan Jasa Peralatan dan Perlengkapan Kantor	0,00	5.595.890,00	0,00	5.595.890,00	0,00
	Penyediaan Jasa Peralatan dan Perlengkapan Kantor	0,00	4.942.710,00	0,00	4.942.710,00	0,00
	Pemeliharaan Barang Milik Daerah Penunjang Urusan Pemerintahan Daerah	0,00	59.532.280,00	0,00	59.532.280,00	(12.930.543,00)
	Pemeliharaan Barang Milik Daerah Penunjang Urusan Pemerintahan Daerah	0,00	46.601.737,00	0,00	46.601.737,00	0,00
	Pemeliharaan Barang Milik Daerah Penunjang Urusan Pemerintahan Daerah	0,00	59.532.280,00	0,00	59.532.280,00	0,00
	Pemeliharaan Barang Milik Daerah Penunjang Urusan Pemerintahan Daerah	0,00	46.601.737,00	0,00	46.601.737,00	0,00
	Pemeliharaan Barang Milik Daerah Penunjang Urusan Pemerintahan Daerah	3.360.200,00	38.233.300,00	0,00	41.593.500,00	0,00
	Pemeliharaan Barang Milik Daerah Penunjang Urusan Pemerintahan Daerah	3.360.000,00	37.539.300,00	0,00	40.899.300,00	0,00
	Pemeliharaan Barang Milik Daerah Penunjang Urusan Pemerintahan Daerah	3.360.200,00	38.233.300,00	0,00	41.593.500,00	(694.200,00)
	Pemeliharaan Barang Milik Daerah Penunjang Urusan Pemerintahan Daerah	3.360.000,00	37.539.300,00	0,00	40.899.300,00	0,00
	Pemeliharaan Barang Milik Daerah Penunjang Urusan Pemerintahan Daerah	3.360.198,00	53.704.400,00	0,00	57.064.598,00	(4.593.798,00)
	Pemeliharaan Barang Milik Daerah Penunjang Urusan Pemerintahan Daerah	3.360.000,00	49.110.800,00	0,00	52.470.800,00	0,00

	URAIAN URUSAN, ORGANISASI, PROGRAM DAN KEGIATAN	ANGGARAN			BERTAMBAH / (BERKURANG) (%)
		REALISASI		JUMLAH 6 = 3 + 4 + 5	
		JENIS BELANJA BARANG & JASA	MODAL		
		4	5	8	
	Dinas Pariwisata	0,00	3.315.000,00	4.028.431.722,00	93,54
		0,00	3.315.000,00	3.768.179.563,00	93,54
	<i>Perencanaan, Penganggaran, dan Evaluasi Kinerja Perangkat Daerah</i>	16.407.100,00	0,00	16.407.100,00	95,71
	Penyusunan Dokumen Perencanaan Perangkat Daerah	15.702.500,00	0,00	15.702.500,00	100,00
	Koordinasi dan Penyusunan Laporan Capaian Kinerja dan Ikhtisar Realisasi Kinerja SKPD	2.308.500,00	0,00	2.308.500,00	95,00
	<i>Administrasi Keuangan Perangkat Daerah</i>	2.308.500,00	0,00	2.308.500,00	97,47
	Penyediaan Gaji dan Tunjangan ASN	2.604.967.938,00	0,00	2.604.967.938,00	97,23
	Penyediaan Administrasi Pelaksanaan Tugas ASN	2.534.568.448,00	0,00	2.534.568.448,00	99,18
	<i>Administrasi Umum Perangkat Daerah</i>	2.538.487.938,00	0,00	2.538.487.938,00	91,34
	Penyediaan Komponen Instalasi Listrik/Penerangan Bangunan Kantor	2.468.208.448,00	0,00	2.468.208.448,00	100,00
	Penyediaan Peralatan Rumah Tangga	66.480.000,00	0,00	66.480.000,00	100,00
	Penyediaan Bahan Logistik Kantor	66.360.000,00	0,00	66.360.000,00	96,97
	Penyediaan Barang Cetak dan Penggandaan	106.557.980,00	0,00	106.557.980,00	85,98
	Penyediaan Bahan Bacaan dan Peraturan Perundang-undangan	97.325.880,00	0,00	97.325.880,00	0,00
	Penyelenggaraan Rapat Koordinasi dan Konsultasi SKPD	1.749.000,00	0,00	1.749.000,00	0,00
		1.749.000,00	0,00	1.749.000,00	0,00
		9.877.280,00	0,00	9.877.280,00	0,00
		9.877.280,00	0,00	9.877.280,00	0,00
		32.093.500,00	0,00	32.093.500,00	0,00
		31.121.800,00	0,00	31.121.800,00	0,00
		12.780.200,00	0,00	12.780.200,00	0,00
		10.989.000,00	0,00	10.989.000,00	0,00
		336.000,00	0,00	336.000,00	0,00
		0,00	0,00	0,00	0,00
		49.722.000,00	0,00	49.722.000,00	87,67
		43.588.800,00	0,00	43.588.800,00	

URAIAN URUSAN, ORGANISASI, PROGRAM DAN KEGIATAN	ANGGARAN REALISASI				BERTAMBAH / (BERKURANG)
	JENIS BELANJA				
	PEGAWAI 3	BARANG & JASA 4	MODAL 5	JUMLAH 6 = 3 + 4 + 5	
2					
Pengadaan Barang Milik Daerah Penunjang Urusan Pemerintahan Daerah	0,00	0,00	3.315.000,00	3.315.000,00	
Pengadaan Mebel	0,00	0,00	0,00	0,00	
Pengadaan Sarana dan Prasarana Pendukung Gedung Kantor atau Bangunan Lainnya	0,00	0,00	0,00	0,00	
Penyediaan Jasa Penunjang Urusan Pemerintahan Daerah	0,00	0,00	3.315.000,00	3.315.000,00	0,00
Penyediaan Jasa Surat Menyurat	0,00	0,00	0,00	0,00	
Penyediaan Jasa Komunikasi, Sumber Daya Air dan Listrik	0,00	76.856.204,00	0,00	76.856.204,00	
Pemeliharaan Barang Milik Daerah Penunjang Urusan Pemerintahan Daerah	0,00	13.314.453,00	0,00	13.314.453,00	(63.541.751,00)
Penyediaan Jasa Pemeliharaan, Biaya Pemeliharaan dan Pajak Kendaraan Perorangan Dinas atau Kendaraan Dinas Jabatan	0,00	2.000.000,00	0,00	2.000.000,00	
Penyediaan Jasa Pemeliharaan, Biaya Pemeliharaan, Pajak, dan Perizinan Kendaraan Dinas Operasional atau Lapangan	0,00	2.000.000,00	0,00	2.000.000,00	
Pemeliharaan/Rehabilitasi Gedung Kantor dan Bangunan Lainnya	0,00	74.856.204,00	0,00	74.856.204,00	(63.541.751,00)
Pengelolaan Kawasan Strategis Pariwisata Kabupaten/Kota	0,00	11.314.453,00	0,00	11.314.453,00	
Pengadaan/Pemeliharaan/Rehabilitasi Sarana dan Prasarana dalam Pengelolaan Kawasan Wisata Strategis Pariwisata Kabupaten/Kota	0,00	71.709.200,00	0,00	71.709.200,00	
Pengadaan/Pemeliharaan/Rehabilitasi Sarana dan Prasarana dalam Pengelolaan Kawasan Wisata Strategis Pariwisata Kabupaten/Kota	0,00	67.031.900,00	0,00	67.031.900,00	(4.677.300,00)
	0,00	20.300.000,00	0,00	20.300.000,00	
	0,00	16.710.000,00	0,00	16.710.000,00	
	0,00	42.740.000,00	0,00	42.740.000,00	
	0,00	41.652.700,00	0,00	41.652.700,00	
	0,00	8.669.200,00	0,00	8.669.200,00	
	0,00	8.669.200,00	0,00	8.669.200,00	
	0,00	0,00	0,00	0,00	
	0,00	0,00	0,00	0,00	
	0,00	0,00	0,00	0,00	
	0,00	0,00	0,00	0,00	

09 . 09

04

	URAIAN URUSAN, ORGANISASI, PROGRAM DAN KEGIATAN	ANGGARAN					BERTAMBAH / (BERKURANG)
		REALISASI					
		JENIS BELANJA					
		PEGAWAI	BARANG & JASA	MODAL	JUMLAH		
3	4		6 = 3 + 4 + 5		a,		
	2						
	Pengelolaan Destinasi Pariwisata Kabupaten/Kota	55.770.000,00	505.619.500,00		561.389.500,00	~	
		52.650.000,00	404.736.400,00		457.386.400,00	~	
	Pengembangan Destinasi Pariwisata Kabupaten/Kota	18.920.000,00	163.559.800,00		182.479.800,00	-	
		15.800.000,00	160.839.600,00		176.639.600,00	-	
	Pemberdayaan Masyarakat dalam Pengelolaan Destinasi Pariwisata Kabupaten/Kota	0,00	0,00		0,00	S	
		0,00	0,00		0,00	S	
	Penerapan Destinasi Pariwisata Berkelanjutan dalam pengelolaan Destinasi Pariwisata Kabupaten/Kota	36.850.000,00	342.059.700,00		378.909.700,00	~	
		36.850.000,00	243.896.800,00		280.746.800,00	~	
	Pemasaran Pariwisata Dalam dan Luar Negeri Daya Tarik, Destinasi dan Kawasan Strategis Pariwisata Kabupaten/Kota	30.630.000,00	266.298.800,00		296.928.800,00	~	
		30.630.000,00	264.719.982,00		295.349.982,00	~	
	Penguatan Promosi melalui Media Cetak, Elektronik, dan Media Lainnya Baik Dalam dan Luar Negeri	16.710.000,00	138.009.800,00		154.719.800,00	-	
		16.710.000,00	136.430.982,00		153.140.982,00	~	
	Fasilitas Kegiatan Pemasaran Pariwisata Baik Dalam dan Luar Negeri Pariwisata Kabupaten/Kota	0,00	0,00		0,00	~	
		0,00	0,00		0,00	S	
	Peningkatan Kerja Sama dan Kemitraan Pariwisata Dalam dan Luar Negeri	13.920.000,00	128.289.000,00		142.209.000,00	~	
		13.920.000,00	128.289.000,00		142.209.000,00	~	
	Pelaksanaan Peningkatan Kapasitas Sumber Daya Manusia Pariwisata dan Ekonomi Kreatif Tingkat Dasar	0,00	0,00		0,00	~	
		0,00	0,00		0,00	~	
	Pengembangan Kompetensi SDM Pariwisata dan Ekonomi Kreatif Tingkat Dasar	0,00	0,00		0,00	~	
		0,00	0,00		0,00	~	
	Peningkatan Peran Serta Masyarakat dalam Pengembangan Kemitraan Pariwisata	0,00	0,00		0,00	~	
		0,00	0,00		0,00	S	
		9.936.921.418,00	9.936.921.418,00		11.819.719.542,00	~	
		9.701.824.437,00	9.701.824.437,00		11.421.013.086,00	~	

	URAIAN URUSAN, ORGANISASI, PROGRAM DAN KEGIATAN	ANGGARAN REALISASI					BERTAMBAH / (BERKURANG)	
		JENIS BELANJA		MODAL		JUMLAH 6 = 3 + 4 + 5		
		BARANG & JASA	4	5				
		PEGAWAI	3					
	Z						(Rp)	(%)
	<i>Perencanaan, Penganggaran, dan Evaluasi Kinerja Perangkat Daerah</i>		3.960.000,00	38.187.875,00		42.147.875,00	(262.001,00)	
	Penyusunan Dokumen Perencanaan Perangkat Daerah	3.960.000,00	37.925.874,00	0,00		41.885.874,00		
	Koordinasi dan Penyusunan Laporan Capaian Kinerja dan Ikhtisar Realisasi Kinerja SKPD	1.800.000,00	18.196.775,00	0,00		19.996.775,00	(67.500,00)	99,66
	<i>Administrasi Keuangan Perangkat Daerah</i>	1.800.000,00	18.129.275,00	0,00		19.929.275,00		
		2.160.000,00	19.991.100,00	0,00		22.151.100,00	(194.501,00)	99,12
		2.160.000,00	19.796.599,00	0,00		21.956.599,00		
	Penyediaan Gaji dan Tunjangan ASN	9.827.941.418,00	315.600.000,00	0,00		10.143.541.418,00	(230.156.981,00)	97,73
		9.597.784.437,00	315.600.000,00	0,00		9.913.384.437,00		
	Penyediaan Administrasi Pelaksanaan Tugas ASN	9.738.781.418,00	0,00	0,00		9.738.781.418,00	(230.156.981,00)	97,64
		9.508.624.437,00	0,00	0,00		9.508.624.437,00		
	<i>Administrasi Umum Perangkat Daerah</i>	89.160.000,00	315.600.000,00	0,00		404.760.000,00	0,00	
		89.160.000,00	315.600.000,00	0,00		404.760.000,00		
	Penyediaan Komponen Instalasi Listrik/Penerangan Bangunan Kantor	0,00	169.313.700,00	800.000,00		170.113.700,00	(114.087,00)	
		0,00	169.199.613,00	800.000,00		169.999.613,00		
	Penyediaan Peralatan dan Perlengkapan Kantor	0,00	2.998.000,00	0,00		2.998.000,00	0,00	
		0,00	2.998.000,00	0,00		2.998.000,00		
	Penyediaan Peralatan Rumah Tangga	0,00	0,00	800.000,00		800.000,00	0,00	
		0,00	0,00	800.000,00		800.000,00		
	Penyediaan Bahan Logistik Kantor	0,00	1.100.000,00	0,00		1.100.000,00	0,00	
		0,00	1.100.000,00	0,00		1.100.000,00		
	Penyediaan Barang Cetak dan Penggandaan	0,00	34.999.700,00	0,00		34.999.700,00	(12.000,00)	99,97
		0,00	34.987.700,00	0,00		34.987.700,00		
	Penyediaan Bahan Bacaan dan Peraturan Perundang-undangan	0,00	8.000.000,00	0,00		8.000.000,00	(6.000,00)	99,93
		0,00	7.994.000,00	0,00		7.994.000,00		
	Penyelenggaraan Rapat Koordinasi dan Konsultasi SKPD	0,00	0,00	0,00		0,00	0,00	0,00
		0,00	0,00	0,00		0,00		
	Dukungan Pelaksanaan Sistem Pemerintahan Berbasis Elektronik pada SKPD	0,00	122.216.000,00	0,00		122.216.000,00	(96.087,00)	99,92
		0,00	122.119.913,00	0,00		122.119.913,00		
		0,00	0,00	0,00		0,00	0,00	0,00
		0,00	0,00	0,00		0,00		

	ANGGARAN REALISASI					BERTAMBAH / (BERKURANG)
	URAIAN URUSAN, ORGANISASI, PROGRAM DAN KEGIATAN					
	PEGAWAI	BARANG & JASA	MODAL	JUMLAH		
3	4	5	6 = 3 + 4 + 5		7	
	2					
	Penyediaan Jasa Penunjang Urusan Pemerintahan Daerah					(20.254.930,00)
	Penyediaan Jasa Surat Menyurat	0,00	0,00	0,00		
		0,00	0,00	0,00		
		0,00	0,00	0,00		
	Penyediaan Jasa Komunikasi, Sumber Daya Air dan Listrik	0,00	0,00	0,00		
		0,00	0,00	0,00		
	Penyediaan Jasa Peralatan dan Perlengkapan Kantor	0,00	0,00	0,00		
		0,00	0,00	0,00		
	Pemeliharaan Barang Milik Daerah Penunjang Urusan Pemerintahan Daerah					(24.738.600,00)
	Penyediaan Jasa Pemeliharaan, Biaya Pemeliharaan, Pajak, dan Perizinan Kendaraan Dinas Operasional atau Lapangan Pemeliharaan Mebel	0,00	0,00	0,00		
		0,00	0,00	0,00		
	Pemeliharaan/Rehabilitasi Gedung Kantor dan Bangunan Lainnya	0,00	0,00	0,00		
		0,00	0,00	0,00		
	Pemeliharaan/Rehabilitasi Sarana dan Prasarana Gedung Kantor atau Bangunan Lainnya	0,00	0,00	0,00		
		0,00	0,00	0,00		
	Pengawasan Penggunaan Sarana Pertanian					(5.852.498,00)
	Pengawasan Penggunaan Sarana Pendukung Pertanian sesuai dengan Komoditas, Teknologi dan Spesifik Lokasi	7.070.000,00	73.827.502,00	0,00		
		7.070.000,00	73.827.502,00	0,00		
	Pengelolaan Sumber Daya Genetik (SDG) Hewan, Tumbuhan, dan Mikro Organisme Kewenangan Kabupaten/Kota					
	Pemanfaatan SDG Hewan/Tanaman	7.070.000,00	77.340.000,00	0,00		
		7.070.000,00	77.340.000,00	0,00		
	Pengembangan Prasarana Pertanian					
		20.880.000,00	317.090.650,00	0,00		
		20.880.000,00	317.090.650,00	0,00		
						(60.509.382,00)

	URAIAN URUSAN, ORGANISASI, PROGRAM DAN KEGIATAN	ANGGARAN REALISASI					BERTAMBAH / (BERKURANG)
		JENIS BELANJA					
		PEGAWAI 3	BARANG & JASA 4	MODAL 5	JUMLAH 6 = 3 + 4 + 5		
	Pengelolaan Lahan Pertanian Pangan Berkelanjutan/LP2B, Kawasan Pertanian Pangan Berkelanjutan/KP2B dan Lahan Cadangan Pertanian Pangan Berkelanjutan/LCP2B	20.880.000,00	317.090.650,00			337.970.650,00	
	Pembangunan Prasarana Pertanian	44.760.000,00	45.301.350,00	397.478.200,00		487.539.550,00	
	Pembangunan, Rehabilitasi dan Pemeliharaan Jalan Usaha Tani	44.760.000,00	42.710.484,00	395.192.000,00		482.662.484,00	
	Penerapan dan Pengawasan Persyaratan Teknis Kesehatan Masyarakat Veteriner	44.760.000,00	45.301.350,00	397.478.200,00		487.539.550,00	
	Pendampingan Unit Usaha Hewan dan Produk Hewan	44.760.000,00	42.710.484,00	395.192.000,00		482.662.484,00	
	Pelaksanaan Penyuluhan Pertanian	14.320.000,00	136.430.000,00	0,00		150.750.000,00	
	Peningkatan Kapasitas Kelembagaan Penyuluhan Pertanian di Kecamatan dan Desa	12.500.000,00	114.274.999,00	0,00		126.774.999,00	
	Perdagangan	10.920.000,00	68.000.085,00	0,00		78.920.085,00	
		7.800.000,00	62.285.175,00	0,00		70.085.175,00	
		3.357.517.684,00	16.345.000,00	0,00		3.357.517.684,00	(408.661.445,00)
		3.175.706.377,00	16.325.000,00	0,00		3.175.706.377,00	(408.661.445,00)
			5.000.000,00	0,00		5.000.000,00	
			5.000.000,00	0,00		5.000.000,00	
			11.345.000,00	0,00		11.345.000,00	
			11.325.000,00	0,00		11.325.000,00	
		3.307.891.684,00	245.400.000,00	0,00		3.553.291.684,00	
		3.140.303.564,00	218.300.000,00	0,00		3.358.603.564,00	
			16.345.000,00	0,00		16.345.000,00	
			16.325.000,00	0,00		16.325.000,00	
			5.000.000,00	0,00		5.000.000,00	
			5.000.000,00	0,00		5.000.000,00	
			11.345.000,00	0,00		11.345.000,00	
			11.325.000,00	0,00		11.325.000,00	
		3.307.891.684,00	245.400.000,00	0,00		3.553.291.684,00	
		3.140.303.564,00	218.300.000,00	0,00		3.358.603.564,00	
			16.345.000,00	0,00		16.345.000,00	
			16.325.000,00	0,00		16.325.000,00	
			5.000.000,00	0,00		5.000.000,00	
			5.000.000,00	0,00		5.000.000,00	
			11.345.000,00	0,00		11.345.000,00	
			11.325.000,00	0,00		11.325.000,00	
		3.307.891.684,00	245.400.000,00	0,00		3.553.291.684,00	
		3.140.303.564,00	218.300.000,00	0,00		3.358.603.564,00	
			16.345.000,00	0,00		16.345.000,00	
			16.325.000,00	0,00		16.325.000,00	
			5.000.000,00	0,00		5.000.000,00	
			5.000.000,00	0,00		5.000.000,00	
			11.345.000,00	0,00		11.345.000,00	
			11.325.000,00	0,00		11.325.000,00	
		3.307.891.684,00	245.400.000,00	0,00		3.553.291.684,00	
		3.140.303.564,00	218.300.000,00	0,00		3.358.603.564,00	
			16.345.000,00	0,00		16.345.000,00	
			16.325.000,00	0,00		16.325.000,00	
			5.000.000,00	0,00		5.000.000,00	
			5.000.000,00	0,00		5.000.000,00	
			11.345.000,00	0,00		11.345.000,00	
			11.325.000,00	0,00		11.325.000,00	
		3.307.891.684,00	245.400.000,00	0,00		3.553.291.684,00	
		3.140.303.564,00	218.300.000,00	0,00		3.358.603.564,00	

URAIAN URUSAN, ORGANISASI, PROGRAM DAN KEGIATAN	ANGGARAN REALISASI					BERTAMBAH / (BERKURANG) (%)
	PEGAWAI 3	JENIS BELANJA		MODAL 5	6 = 3 + 4 + 5	
		BARANG & JASA				
		4	5			
Z						
Penyediaan Gaji dan Tunjangan ASN	3.231.931.684,00	0,00	0,00	0,00	3.231.931.684,00	94,88
Penyediaan Administrasi Pelaksanaan Tugas ASN	3.066.503.564,00	0,00	0,00	0,00	3.066.503.564,00	90,89
Administrasi Umum Perangkat Daerah	75.960.000,00	245.400.000,00	0,00	0,00	321.360.000,00	93,24
	73.800.000,00	218.300.000,00	0,00	0,00	292.100.000,00	
	0,00	114.211.000,00	0,00	0,00	114.211.000,00	
	0,00	106.493.900,00	0,00	0,00	106.493.900,00	
	0,00	9.000.000,00	0,00	0,00	9.000.000,00	
	0,00	9.000.000,00	0,00	0,00	9.000.000,00	
	0,00	29.912.000,00	0,00	0,00	29.912.000,00	(2.900,00)
	0,00	29.909.100,00	0,00	0,00	29.909.100,00	
	0,00	45.350.000,00	0,00	0,00	45.350.000,00	
	0,00	45.350.000,00	0,00	0,00	45.350.000,00	
	0,00	29.949.000,00	0,00	0,00	29.949.000,00	(7.714.200,00)
	0,00	22.234.800,00	0,00	0,00	22.234.800,00	
	0,00	191.113.220,00	0,00	0,00	191.113.220,00	(86.920.064,00)
	0,00	104.193.156,00	0,00	0,00	104.193.156,00	
	0,00	4.500.000,00	0,00	0,00	4.500.000,00	
	0,00	4.500.000,00	0,00	0,00	4.500.000,00	
	0,00	181.620.720,00	0,00	0,00	181.620.720,00	
	0,00	94.700.656,00	0,00	0,00	94.700.656,00	
	0,00	4.992.500,00	0,00	0,00	4.992.500,00	
	0,00	4.992.500,00	0,00	0,00	4.992.500,00	
	0,00	45.147.700,00	0,00	0,00	45.147.700,00	(4.811.700,00)
	0,00	40.336.000,00	0,00	0,00	40.336.000,00	
	0,00	43.203.700,00	0,00	0,00	43.203.700,00	
	0,00	38.392.000,00	0,00	0,00	38.392.000,00	
	0,00	1.944.000,00	0,00	0,00	1.944.000,00	
	0,00	1.944.000,00	0,00	0,00	1.944.000,00	

KODE	URAIAN URUSAN, ORGANISASI, PROGRAM DAN KEGIATAN	JENIS BELANJA				6 = 3 + 4 + 5	BERTAMBAH / (BERKURANG)	
		PEGAWAI 3	BARANG & JASA 4	BIBLIOTHECA 5	6		(Rp)	(%)
							7	8
Z:::0:	Pembangunan dan Pengelolaan Sarana Distribusi Perdagangan	35.640.000,00	865.930.320,00	0,00	901.570.320,00	(106.634.850,00)	88,17	
Z:::0:	Penyediaan Sarana Distribusi Perdagangan	23.640.000,00	771.295.470,00	0,00	794.935.470,00			
Z:::0:	Fasilitasi Pengelolaan Sarana Distribusi Perdagangan	15.000.000,00	185.000.000,00	0,00	200.000.000,00	(79.152.000,00)	60,42	
Z:::0:	Menjamin Ketersediaan Barang Kebutuhan Pokok dan Barang Penting di Tingkat Daerah Kabupaten/ Kota	3.000.000,00	117.848.000,00	0,00	120.848.000,00			
Z:::0:	Koordinasi dan Sinkronisasi Ketersediaan Barang Kebutuhan Pokok dan Barang Penting di Tingkat Agen dan Pasar Rakyat	20.640.000,00	680.930.320,00	0,00	701.570.320,00	(27.482.850,00)	96,08	
Z:::0:	Pelaksanaan Metrologi Legal, Berupa Tera, Tera Ulang, dan Pengawasan	20.640.000,00	653.447.470,00	0,00	674.087.470,00			
Z:::0:	Pelaksanaan Metrologi Legal, Berupa Tera, Tera Ulang	11.490.000,00	822.133.700,00	0,00	833.623.700,00	(3.060.187,00)	99,63	
Z:::0:	Pelaksanaan Metrologi Legal, Berupa Tera, Tera Ulang	10.562.813,00	820.000.700,00	0,00	830.563.513,00			
Z:::0:	Perindustrian	11.490.000,00	822.133.700,00	0,00	833.623.700,00	(3.060.187,00)	99,63	
Z:::0:	Dinas Perdagangan, Koperasi, UKM dan Perindustrian	10.562.813,00	820.000.700,00	0,00	830.563.513,00			
Z:::0:	Dinas Perdagangan, Koperasi, UKM dan Perindustrian	2.496.000,00	10.479.700,00	0,00	12.975.700,00	(4.809.424,00)	62,94	
Z:::0:	Perindustrian	1.200.000,00	6.966.276,00	0,00	8.166.276,00			
Z:::0:	Dinas Perdagangan, Koperasi, UKM dan Perindustrian	2.496.000,00	10.479.700,00	0,00	12.975.700,00	(4.809.424,00)	62,94	
Z:::0:	Dinas Perdagangan, Koperasi, UKM dan Perindustrian	1.200.000,00	6.966.276,00	0,00	8.166.276,00			
Z:::0:	Dinas Perdagangan, Koperasi, UKM dan Perindustrian	0,00	45.496.900,00	0,00	45.496.900,00	(14.082.000,00)	69,05	
Z:::0:	Dinas Perdagangan, Koperasi, UKM dan Perindustrian	0,00	31.414.900,00	0,00	31.414.900,00			
Z:::0:	Dinas Perdagangan, Koperasi, UKM dan Perindustrian	0,00	45.496.900,00	0,00	45.496.900,00	(14.082.000,00)	69,05	
Z:::0:	Dinas Perdagangan, Koperasi, UKM dan Perindustrian	0,00	31.414.900,00	0,00	31.414.900,00			
Z:::0:	Dinas Perdagangan, Koperasi, UKM dan Perindustrian	1.956.000,00	8.237.000,00	0,00	10.193.000,00	(500.000,00)	95,09	
Z:::0:	Dinas Perdagangan, Koperasi, UKM dan Perindustrian	1.956.000,00	7.737.000,00	0,00	9.693.000,00			
Z:::0:	Dinas Perdagangan, Koperasi, UKM dan Perindustrian	1.956.000,00	8.237.000,00	0,00	10.193.000,00	(500.000,00)	95,09	
Z:::0:	Dinas Perdagangan, Koperasi, UKM dan Perindustrian	1.956.000,00	7.737.000,00	0,00	9.693.000,00			

URAIAN URUSAN, ORGANISASI, PROGRAM DAN KEGIATAN	ANGGARAN REALISASI			BERTAMBAH / (BERKURANG)	
	PEGAWAI	JENIS BELANJA	BARANG & JASA	7	8
Dinas Tenaga Kerja dan Transmigrasi	1.355.000,00	821.000,00	10.193.000,00	(500.000,00)	95,09
Penataan Persebaran Penduduk yang Berasal dari 1 (satu) Daerah Kabupaten/Kota	1.355.000,00	821.000,00	9.693.000,00	(500.000,00)	95,09
Koordinasi dan Sinkronisasi Kerjasama Pembangunan Transmigrasi yang Berasal dari 1 (satu) Daerah Kabupaten/Kota	1.956.000,00	7.737.000,00	10.193.000,00	(500.000,00)	95,09
Urusan Pemerintahan Fungsi Penunjang	117.436.575.259,01		378.376.938.882,51	(23.988.003.030,51)	93,66
Administrasi Pemerintahan	112.525.674.748,00	235.825.452.660,00	6.037.808.444,00	(4.781.392.147,00)	89,20
Sekretariat Daerah	14.503.775.781,00	25.976.914.434,00	3.776.385.220,00	(4.781.392.147,00)	89,20
Administrasi Tata Pemerintahan	14.153.364.212,00	24.149.981.076,00	1.172.338.000,00	(155.245.507,00)	72,43
Penataan Administrasi Pemerintahan	510.607.600,00	510.607.600,00	563.167.600,00	(155.245.507,00)	72,43
Pengelolaan Administrasi Kewilayahan	374.202.093,00	374.202.093,00	407.922.093,00	(92.509.100,00)	64,80
Fasilitasi Pelaksanaan Otonomi Daerah	236.432.500,00	236.432.500,00	262.832.500,00	(1.878.400,00)	97,93
Bagian Kesejahteraan Rakyat	153.823.400,00	153.823.400,00	170.323.400,00	(60.858.007,00)	70,95
Pelaksanaan Kebijakan Kesejahteraan Rakyat	8.640.000,00	8.640.000,00	90.865.100,00	(60.858.007,00)	70,95
Fasilitasi Pengelolaan Bina Mental Spiritual	204.170.000,00	204.170.000,00	88.986.700,00	(148.611.993,00)	94,44
	182.270.000,00	9.196.814.312,00	9.931.217.868,00	(552.133.556,00)	94,44
	204.170.000,00	9.727.047.868,00	9.379.084.312,00	(552.133.556,00)	94,44
	182.270.000,00	40.560.000,00	437.712.600,00	(27.922.300,00)	93,62
	40.560.000,00	40.560.000,00	409.790.300,00		

	URAIAN URUSAN, ORGANISASI, PROGRAM DAN KEGIATAN	ANGGARAN					BERTAMBAH / (BERKURANG)
		REALISASI					
		JENIS BELANJA					
		PEGAWAI	BARANG & JASA	JUMLAH			
3	4	6 = 3 + 4 + 5			(%)		
2	Pelaksanaan Kebijakan, Evaluasi, dan Capaian Kinerja terkait Kesejahteraan Sosial	77.090.000,00	4.871.961.968,00	0,00	4.949.051.968,00	94,50	
		61.740.000,00	4.615.102.209,00	0,00	4.676.842.209,00		
	Pelaksanaan Kebijakan, Evaluasi, dan Capaian Kinerja terkait Kesejahteraan Masyarakat	86.520.000,00	4.457.933.300,00	0,00	4.544.453.300,00	94,45	
		79.970.000,00	4.212.481.803,00	0,00	4.292.451.803,00		
4.01.03 . 04	Bagian Hukum	76.410.000,00		10.300.000,00	731.545.022,00	96,17	
		71.575.000,00		9.986.000,00	703.529.968,00		
4.01.03 . 04	Fasilitasi dan Koordinasi Hukum	76.410.000,00		10.300.000,00	731.545.022,00	96,17	
		71.575.000,00		9.986.000,00	703.529.968,00		
	Fasilitasi Penyusunan Produk Hukum Daerah	43.200.000,00		10.300.000,00	460.149.800,00	99,80	
		43.200.000,00		9.986.000,00	459.224.664,00		
4.01.03 . 04	Fasilitasi Bantuan Hukum	19.350.000,00		0,00	166.242.180,00	97,87	
		16.830.000,00		0,00	162.707.974,00		
	Pendokumentasian Produk Hukum dan Pengelolaan Informasi Hukum	13.860.000,00		0,00	105.153.042,00	77,60	
		11.545.000,00		0,00	81.597.330,00		
	Bagian Perekonomian dan Sumber Daya Ala	10.047.000,00		10.047.000,00	217.411.785,00	82,10	
				0,00	178.497.999,00		
	Pelaksanaan Kebijakan Perekonomian	13.680.000,00	142.460.000,00	0,00	156.140.000,00	83,87	
		13.680.000,00	117.277.419,00	0,00	130.957.419,00		
	Koordinasi, Sinkronisasi, Monitoring dan Evaluasi Kebijakan Pengelolaan BUMD dan BLUD	4.140.000,00	56.500.000,00	0,00	60.640.000,00	90,31	
		4.140.000,00	50.626.608,00	0,00	54.766.608,00		
4.01.03 . 06	Pengendalian dan Distribusi Perekonomian	9.540.000,00	85.960.000,00	0,00	95.500.000,00	79,78	
		9.540.000,00	66.650.811,00	0,00	76.190.811,00		
	Pemantauan Kebijakan Sumber Daya Alam	4.140.000,00	47.084.785,00	10.047.000,00	61.271.785,00	77,59	
		4.140.000,00	43.400.580,00	0,00	47.540.580,00		
4.01.03 . 06	Koordinasi, Sinkronisasi, dan Evaluasi Kebijakan Pertanian, Kehutanan, Kelautan, dan Perikanan	4.140.000,00	47.084.785,00	10.047.000,00	61.271.785,00	77,59	
		4.140.000,00	43.400.580,00	0,00	47.540.580,00		
	Bagian Administrasi Pembangunan	42.230.000,00		4.482.000,00	362.631.400,00	97,78	
		39.350.000,00		4.482.000,00	354.580.171,00		

	ANGGARAN					BERTAMBAH / (BERKURANG)		
	REALISASI							
	JENIS BELANJA					JUMLAH		
	PEGAWAI	BARANG & JASA	MODAL			(Rp)	(%)	
3	4	5	6 = 3 + 4 + 5		7	8		
URAIAN URUSAN, ORGANISASI, PROGRAM DAN KEGIATAN								
z								
Pelaksanaan Administrasi Pembangunan								
	42.230.000,00	315.919.400,00	4.482.000,00		362.631.400,00	(8.051.229,00)	97,78	
	39.350.000,00	310.748.171,00	4.482.000,00		354.580.171,00			
	7.130.000,00	62.870.000,00	0,00		70.000.000,00	(273.427,00)	99,61	
	6.880.000,00	62.846.573,00	0,00		69.726.573,00			
	24.940.000,00	173.209.400,00	4.482.000,00		202.631.400,00	(5.234.296,00)	97,42	
	23.600.000,00	169.315.104,00	4.482.000,00		197.397.104,00			
	10.160.000,00	79.840.000,00	0,00		90.000.000,00	(2.543.506,00)	97,17	
	8.870.000,00	78.586.494,00	0,00		87.456.494,00			
	171.420.000,00	309.505.655,00			708.925.655,00	(14.149.030,00)	98,00	
	171.250.000,00	295.526.625,00			694.776.625,00			
	171.420.000,00	309.505.655,00			708.925.655,00	(14.149.030,00)	98,00	
	171.250.000,00	295.526.625,00			694.776.625,00			
	162.180.000,00	87.616.705,00			249.796.705,00	(171.089,00)	99,93	
	162.010.000,00	87.615.616,00			249.625.616,00			
	5.640.000,00	162.060.950,00			395.700.950,00	(6.577.006,00)	98,34	
	5.640.000,00	155.483.944,00			389.123.944,00			
	3.600.000,00	59.828.000,00			63.428.000,00	(7.400.935,00)	88,33	
	3.600.000,00	52.427.065,00			56.027.065,00			
		225.502.400,00			267.450.000,00	(213.579,00)	99,92	
		225.288.821,00			267.236.421,00			
		225.502.400,00	15.250.000,00		267.450.000,00	(213.579,00)	99,92	
		225.288.821,00	15.250.000,00		267.236.421,00			
		76.500.400,00	0,00		85.000.000,00	0,00	100,00	
		76.500.400,00	0,00		85.000.000,00			
		46.040.000,00	15.250.000,00		68.100.000,00	(28.900,00)	99,96	
		46.011.100,00	15.250.000,00		68.071.100,00			
		102.962.000,00	0,00		114.350.000,00	(184.679,00)	99,84	
		102.777.321,00	0,00		114.165.321,00			
					12.257.598.770,00	(3.282.714.873,00)	73,22	
					8.974.883.897,00			

URAIAN URUSAN, ORGANISASI, PROGRAM DAN KEGIATAN	ANGGARAN					BERTAMBAH / (BERKURANG)	
	REALISASI					(Rp)	(%)
	JENIS BELANJA						
	PEGAWAI 3	BARANG & JASA 4			JUMLAH 6 = 3 + 4 + 5	7	8
Penyediaan Pakaian Dinas dan Atribut Kelengkapan Kepala Daerah dan Wakil Kepala Daerah	38.080.000,00	335.579.660,00		0,00	373.659.660,00	(47.540.760,00)	87,28
Pelaksanaan Medical Check Up Kepala Daerah dan Wakil Kepala Daerah	36.600.000,00	199.219.000,00		0,00	235.819.000,00	(49.148.796,00)	79,16
Fasilitasi Kerumahtanggaan Sekretariat Daerah	118.360.000,00	1.468.042.360,00		0,00	1.586.402.360,00	(130.674.360,00)	91,76
Penyediaan Kebutuhan Rumah Tangga Kepala Daerah		1.340.248.000,00		0,00	1.455.728.000,00	(72.481.800,00)	92,32
Penyediaan Kebutuhan Rumah Tangga Wakil Kepala Daerah		884.227.800,00		0,00	943.747.800,00	(58.192.560,00)	90,94
Administrasi Umum Perangkat Daerah		813.186.000,00		0,00	871.266.000,00	(58.192.560,00)	90,94
Penyediaan Bahan Bacaan dan Peraturan Perundang-undangan		583.814.560,00		0,00	642.654.560,00	(58.192.560,00)	90,94
Pelaksanaan Protokol dan Komunikasi Pimpinan		527.062.000,00		0,00	584.462.000,00	(58.192.560,00)	90,94
Fasilitasi Keprotokolan				0,00	478.944.900,00	(4.200.014,00)	99,12
Fasilitasi Komunikasi Pimpinan				0,00		0,00	100,00
Pendokumentasian Tugas Pimpinan				0,00		0,00	100,00
Bagian Perencanaan dan Keuangan Daerah				0,00			
Administrasi Keuangan Perangkat Daerah				0,00			
	13.261.608.101,00	5.476.574.334,00		0,00	18.738.182.435,00	(697.755.519,00)	96,28
	12.999.276.612,00	5.041.150.304,00		0,00	18.040.426.916,00	(316.595.569,00)	97,96
	12.629.160.331,00	2.898.100.000,00		0,00	15.527.260.331,00	(316.595.569,00)	97,96
	12.392.964.762,00	2.817.700.000,00		0,00	15.210.664.762,00	(316.595.569,00)	97,96

	URAIAN URUSAN, ORGANISASI, PROGRAM DAN KEGIATAN	ANGGARAN REALISASI						BERTAMBAH / (BERKURANG)	
		JENIS BELANJA						(Rp)	(%)
		PEGAWAI	BARANG & JASA		S				
		3	4	5	6 = 3 + 4 + 5	7	8		
4.01.4.01.03.12.02.01	Penyediaan Gaji dan Tunjangan ASN	12.330.600.331,00	0,00	0,00	12.330.600.331,00	(234.835.569,00)	98,10		
4.01.4.01.03.02	Penyediaan Administrasi Pelaksanaan Tugas ASN	12.095.764.762,00	0,00	0,00	12.095.764.762,00	(81.760.000,00)	97,44		
4.01.4.01.03.05	Administrasi Kepegawaian Perangkat Daerah	298.560.000,00	2.898.100.000,00	0,00	3.196.660.000,00	(700.000,00)	98,80		
4.01.4.01.03.05.02	Pengadaan Pakaian Dinas Beserta Atribut Kelengkapannya	297.200.000,00	2.817.700.000,00	0,00	3.114.900.000,00	(700.000,00)	98,80		
4.01.4.01.03.06.04	Administrasi Umum Perangkat Daerah	0,00	58.300.000,00	0,00	58.300.000,00	(700.000,00)	99,37		
4.01.4.01.03.12.06.04	Penyediaan Bahan Logistik Kantor	0,00	58.300.000,00	0,00	58.300.000,00	(5.788.001,00)	99,41		
4.01.4.01.03.12.06.05	Penyediaan Barang Cetak dan Penggandaan	0,00	57.600.000,00	0,00	57.600.000,00	(1.350,00)	99,99		
4.01.4.01.03.12.06.09	Penyelenggaraan Rapat Koordinasi dan Konsultasi SKPD	54.720.000,00	866.894.350,00	0,00	921.614.350,00	(5.435.851,00)	99,36		
4.01.4.01.03.08	Penyediaan Jasa Penunjang Urusan Pemerintahan Daerah	54.720.000,00	861.106.349,00	0,00	915.826.349,00	(348.536.029,00)	78,92		
4.01.4.01.03.08.01	Penyediaan Jasa Surat Menyurat	0,00	59.925.000,00	0,00	59.925.000,00	(3.135.000,00)	84,92		
4.01.4.01.03.08.02	Penyediaan Jasa Komunikasi, Sumber Daya Air dan Listrik	0,00	59.574.200,00	0,00	59.574.200,00	(345.401.029,00)	78,84		
4.01.4.01.03.08.03	Administrasi Keuangan dan Operasional Kepala Daerah dan Wakil Kepala Daerah	0,00	18.259.350,00	0,00	18.259.350,00	(26.135.920,00)	95,48		
4.01.4.01.03.12.15.01	Penyediaan Gaji dan Tunjangan Kepala Daerah dan Wakil Kepala Daerah	0,00	18.258.000,00	0,00	18.258.000,00	(4.135.920,00)	97,67		
4.01.4.01.03.12.15.04	Penyediaan Dana Penunjang Operasional Kepala Daerah dan Wakil Kepala Daerah	54.720.000,00	788.710.000,00	0,00	843.430.000,00	(22.000.000,00)	94,50		
4.01.4.01.03.12.15.04.01		54.720.000,00	783.274.149,00	0,00	837.994.149,00	(22.000.000,00)	94,50		
4.01.4.01.03.12.15.04.02		0,00	1.653.279.984,00	0,00	1.653.279.984,00	(280.311.671,00)	95,85		
4.01.4.01.03.12.15.04.03		0,00	1.304.743.955,00	0,00	1.304.743.955,00				
4.01.4.01.03.12.15.04.04		0,00	20.795.000,00	0,00	20.795.000,00				
4.01.4.01.03.12.15.04.05		0,00	17.660.000,00	0,00	17.660.000,00				
4.01.4.01.03.12.15.04.06		0,00	1.632.484.984,00	0,00	1.632.484.984,00				
4.01.4.01.03.12.15.04.07		0,00	1.287.083.955,00	0,00	1.287.083.955,00				
4.01.4.01.03.12.15.04.08		577.727.770,00	0,00	0,00	577.727.770,00				
4.01.4.01.03.12.15.04.09		551.591.850,00	0,00	0,00	551.591.850,00				
4.01.4.01.03.12.15.04.10		177.727.770,00	0,00	0,00	177.727.770,00				
4.01.4.01.03.12.15.04.11		173.591.850,00	0,00	0,00	173.591.850,00				
4.01.4.01.03.12.15.04.12		400.000.000,00	0,00	0,00	400.000.000,00				
4.01.4.01.03.12.15.04.13		378.000.000,00	0,00	0,00	378.000.000,00				
4.01.4.01.03.12.15.04.14		4.242.500.276,00			4.242.500.276,00				
4.01.4.01.03.12.15.04.15		4.139.807.279,00			4.139.807.279,00				

4.01.4.01.03.12.15.04.15

4.01.4.01.03.12.15.04.15

URAIAN URUSAN, ORGANISASI, PROGRAM DAN KEGIATAN	ANGGARAN	BERTAMBAH / (BERKURANG)	
			(%)
2			7
		6.759.423.756,00	(280.311.671,00)
		6.479.112.085,00	
		6.759.423.756,00	(280.311.671,00)
		6.479.112.085,00	95,85
		7.463.580,00	0,00
		7.463.580,00	100,00
		3.209.640,00	0,00
		3.209.640,00	100,00
		4.253.940,00	0,00
		4.253.940,00	100,00
		187.800.000,00	(145.850.997,00)
		135.000.000,00	96,60
		4.009.407.279,00	
		4.039.218.276,00	(93.050.997,00)
		3.946.167.279,00	97,70
		187.800.000,00	
		135.000.000,00	78,97
		166.109.970,00	
		163.513.343,00	(2.596.627,00)
		166.109.970,00	98,55
		163.513.343,00	
		202.486.890,00	(1.614.563,00)
		201.327.982,00	99,33
		9.995.600,00	
		9.995.600,00	100,00
		1.279.420,00	
		1.279.420,00	(455.655,00)
		38.958.370,00	
		38.882.205,00	(76.165,00)
		27.799.500,00	
		27.799.500,00	100,00

	URAIAN URUSAN, ORGANISASI, PROGRAM DAN KEGIATAN		ANGGARAN REALISASI		JUMLAH 6 = 3 + 4 + 5	BERTAMBAH / (BERKURANG)
	2		JENIS BELANJA			
			4	MODAL		
				5		
	Penyediaan Bahan Bacaan dan Peraturan Perundang-undangan	0,00	0,00	7.000.000,00	0,00	
	Penyelenggaraan Rapat Koordinasi dan Konsultasi SKPD	0,00	0,00	7.000.000,00	0,00	
	Pengadaan Barang Milik Daerah Penunjang Urusan Pemerintah Daerah			117.454.000,00		(1.082.743,00)
	Pengadaan Mebel	0,00	0,00	116.371.257,00	0,00	
	Pengadaan Sarana dan Prasarana Pendukung Gedung Kantor atau Bangunan Lainnya	0,00	35.218.700,00	41.249.370,00	35.218.700,00	
	Penyediaan Jasa Penunjang Urusan Pemerintahan Daerah			39.655.943,00		
	Penyediaan Jasa Surat Menyurat	0,00	26.682.700,00	29.999.450,00	26.682.700,00	
	Penyediaan Jasa Komunikasi, Sumber Daya Air dan Listrik	0,00	26.127.273,00	29.343.023,00	26.127.273,00	
	Penyediaan Jasa Pelayanan Umum Kantor	0,00	8.536.000,00	11.249.920,00	8.536.000,00	
	Pemeliharaan Barang Milik Daerah Penunjang Urusan Pemerintahan Daerah			10.312.920,00		(937.000,00)
	Pemeliharaan, Pajak, dan Perizinan Kendaraan Dinas Operasional atau Lapangan	0,00	7.700.000,00	10.312.920,00	7.700.000,00	
	Pemeliharaan/Rehabilitasi Gedung Kantor dan Bangunan Lainnya	0,00	47.429.836,00	47.429.836,00	47.429.836,00	
	Penyelenggaraan Pengawasan Internal			46.005.960,00		(1.423.876,00)
	Pengawasan Kinerja Pemerintah Daerah	0,00	0,00	46.005.960,00	0,00	
		0,00	0,00	2.670.000,00	0,00	
		0,00	0,00	2.670.000,00	0,00	
		0,00	37.307.996,00	37.307.996,00	37.307.996,00	
		0,00	35.884.120,00	35.884.120,00	35.884.120,00	
		0,00	7.451.840,00	7.451.840,00	7.451.840,00	
		0,00	7.451.840,00	7.451.840,00	7.451.840,00	
		1.010.000,00	39.098.550,00	86.593.500,00	39.098.550,00	
		1.010.000,00	38.900.000,00	86.278.542,00	38.900.000,00	
		0,00	0,00	45.000.000,00	0,00	
		0,00	44.883.592,00	44.883.592,00	44.883.592,00	
		1.010.000,00	39.098.550,00	41.593.500,00	39.098.550,00	
		0,00	38.900.000,00	41.394.950,00	38.900.000,00	
		0,00	902.983.860,00	979.193.860,00	902.983.860,00	
		0,00	823.676.710,00	892.986.710,00	823.676.710,00	
		0,00	460.731.780,00	488.931.780,00	460.731.780,00	
		0,00	413.297.180,00	437.057.180,00	413.297.180,00	

	URAIAN URUSAN, ORGANISASI, PROGRAM DAN KEGIATAN	ANGGARAN						BERTAMBAH / (BERKURANG)
		REALISASI						
		JENIS BELANJA						
		PEGAWAI 3	BARANG & JASA 4	MODAL 5	JUMLAH 6 = 3 + 4 + 5			
	Pengawasan Keuangan Pemerintah Daerah	6.060.000,00	42.417.490,00	0,00	0,00	48.477.490,00		
	Reviu Laporan Kinerja	6.060.000,00	41.604.890,00	0,00	0,00	47.664.890,00		
	Kerjasama Pengawasan Internal	8.080.000,00	80.084.120,00	0,00	0,00	88.164.120,00		
	Monitoring dan Evaluasi Tindak Lanjut Hasil Pemeriksaan BPK RI dan Tindak Lanjut Hasil 1 APIP	8.080.000,00	76.892.220,00	0,00	0,00	84.972.220,00		
	1 <i>raan Pengawasan dengan Intu</i>	13.230.000,00	155.625.520,00	0,00	0,00	168.855.520,00		
	1 Dengan Tujuan Tertentu	13.230.000,00	148.484.570,00	0,00	0,00	161.714.570,00		
07	Monitoring dan Evaluasi Tindak Lanjut Hasil Pemeriksaan BPK RI dan Tindak Lanjut Hasil 1 APIP	20.640.000,00	164.124.950,00	0,00	0,00	184.764.950,00		
	1 <i>raan Pengawasan dengan Intu</i>	18.180.000,00	143.397.850,00	0,00	0,00	161.577.850,00		
	1 Dengan Tujuan Tertentu	17.640.000,00	151.303.320,00	0,00	0,00	168.943.320,00		
	1 <i>raan Pengawasan dengan Intu</i>	17.120.000,00	136.788.920,00	0,00	0,00	153.908.920,00		
	1 Dengan Tujuan Tertentu	17.640.000,00	151.303.320,00	0,00	0,00	168.943.320,00		
	1 <i>raan Pengawasan dengan Intu</i>	17.120.000,00	136.788.920,00	0,00	0,00	153.908.920,00		
	1 Dengan Tujuan Tertentu	20.640.000,00	653.622.954,00	0,00	0,00	674.262.954,00		
	1 <i>raan Pengawasan dengan Intu</i>	20.640.000,00	648.430.681,00	0,00	0,00	669.070.681,00		
	1 Dengan Tujuan Tertentu	20.640.000,00	653.622.954,00	0,00	0,00	674.262.954,00		
	1 <i>raan Pengawasan dengan Intu</i>	20.640.000,00	648.430.681,00	0,00	0,00	669.070.681,00		
	1 Dengan Tujuan Tertentu	8.080.000,00	35.402.000,00	0,00	0,00	43.482.000,00		
	1 <i>raan Pengawasan dengan Intu</i>	6.060.000,00	16.938.600,00	0,00	0,00	22.998.600,00		
	1 Dengan Tujuan Tertentu	8.080.000,00	35.402.000,00	0,00	0,00	43.482.000,00		
	1 <i>raan Pengawasan dengan Intu</i>	6.060.000,00	16.938.600,00	0,00	0,00	22.998.600,00		
	1 Dengan Tujuan Tertentu	3.773.293.572,00	2.100.931.713,00	188.786.400,00	0,00	6.063.011.685,00		
	1 <i>raan Pengawasan dengan Intu</i>	3.737.593.006,00	1.626.263.630,00	188.520.000,00	0,00	5.552.376.636,00		
	1 Dengan Tujuan Tertentu	3.773.293.572,00	2.100.931.713,00	188.786.400,00	0,00	6.063.011.685,00		
	1 <i>raan Pengawasan dengan Intu</i>	3.737.593.006,00	1.626.263.630,00	188.520.000,00	0,00	5.552.376.636,00		
	1 Dengan Tujuan Tertentu	3.773.293.572,00	2.100.931.713,00	188.786.400,00	0,00	6.063.011.685,00		
	1 <i>raan Pengawasan dengan Intu</i>	3.737.593.006,00	1.626.263.630,00	188.520.000,00	0,00	5.552.376.636,00		
	1 Dengan Tujuan Tertentu	4.140.000,00	36.558.900,00	0,00	0,00	41.698.900,00		
	1 <i>raan Pengawasan dengan Intu</i>	4.068.000,00	36.558.900,00	0,00	0,00	40.626.900,00		
	1 Dengan Tujuan Tertentu							

URAIAN URUSAN, ORGANISASI, PROGRAM DAN KEGIATAN	ANGGARAN REALISASI				BERTAMBAH
	JENIS BELANJA		MODAL		
	PEGAWAI 3	BARANG & JASA 4	5	6 = 3 + 4 + 5	
Penyusunan Dokumen Perangkat Daerah	1.500.000,00	13.500.000,00	0,00	15.000.000,00	0,00
Koordinasi dan Penyusunan Laporan Capaian Kinerja dan Ikhtisar Realisasi Kinerja SKPD	2.640.000,00	23.058.900,00	0,00	25.698.900,00	(72.000,00)
Administrasi Keuangan Perangkat Daerah	3.665.973.572,00	226.200.000,00	0,00	3.892.173.572,00	(140.308.566,00)
Penyediaan Gaji dan Tunjangan ASN	3.636.165.006,00	115.700.000,00	0,00	3.751.865.006,00	(29.808.566,00)
Penyediaan Administrasi Pelaksanaan Tugas ASN	3.608.133.572,00	0,00	0,00	3.608.133.572,00	0,00
Administrasi Kepegawaian Perangkat Daerah	3.578.325.006,00	0,00	0,00	3.578.325.006,00	0,00
Administrasi Umum Perangkat Daerah	57.840.000,00	226.200.000,00	0,00	284.040.000,00	(10.000.000,00)
	57.840.000,00	115.700.000,00	0,00	173.540.000,00	(10.000.000,00)
	0,00	10.000.000,00	0,00	10.000.000,00	0,00
	0,00	0,00	0,00	0,00	0,00
	0,00	10.000.000,00	0,00	10.000.000,00	(10.000.000,00)
	0,00	0,00	0,00	0,00	0,00
	0,00	374.223.600,00	0,00	374.223.600,00	(28.095.349,00)
	0,00	346.128.251,00	0,00	346.128.251,00	0,00
	0,00	9.515.000,00	0,00	9.515.000,00	0,00
	0,00	9.100.000,00	0,00	9.100.000,00	0,00
	0,00	19.643.000,00	0,00	19.643.000,00	(626.400,00)
	0,00	19.016.600,00	0,00	19.016.600,00	0,00
	0,00	50.385.100,00	0,00	50.385.100,00	(16.296.000,00)
	0,00	34.089.100,00	0,00	34.089.100,00	0,00
	0,00	11.158.500,00	0,00	11.158.500,00	0,00
	0,00	10.998.300,00	0,00	10.998.300,00	0,00
	0,00	14.480.000,00	0,00	14.480.000,00	0,00
	0,00	14.480.000,00	0,00	14.480.000,00	0,00
	0,00	269.042.000,00	0,00	269.042.000,00	(10.597.749,00)
	0,00	258.444.251,00	0,00	258.444.251,00	0,00
Pengadaan Barang Milik Daerah Penunjang Urusan Pemerintah Daerah	3.280.000,00	0,00	0,00	3.280.000,00	(566.400,00)
	2.980.000,00	0,00	0,00	2.980.000,00	0,00

URAIAN URUSAN, ORGANISASI, PROGRAM DAN KEGIATAN	ANGGARAN REALISASI				Jumlah	BERTAMBAH / (BERKURANG)
	JENIS BELANJA		MODAL			
	PEGAWAI	BARANG & JASA	5	6 = 3 + 4 + 5		
	3	4	5	6 = 3 + 4 + 5		
Pengadaan Mebel	0,00	0,00	0,00	0,00	0,00	
Pengadaan Peralatan dan Mesin Lainnya	3.280.000,00	0,00	188.786.400,00	192.066.400,00	(566.400,00)	
Penyediaan Jasa Penunjang Urusan Pemerintahan Daerah	2.980.000,00	0,00	188.520.000,00	191.500.000,00	(40.270.539,00)	
Penyediaan Jasa Surat Menyurat	0,00	0,00	0,00	0,00	0,00	
Penyediaan Jasa Komunikasi, Sumber Daya Air dan Listrik	0,00	0,00	0,00	0,00	0,00	
Penyediaan Jasa Peralatan dan Perlengkapan Kantor	0,00	0,00	0,00	0,00	0,00	
Pemeliharaan Barang Milik Daerah Penunjang Urusan Pemerintahan Daerah	0,00	0,00	0,00	0,00	0,00	
Penyediaan Jasa Pemeliharaan, Biaya Pemeliharaan dan Pajak Kendaraan Perorangan Dinas atau Kendaraan Dinas Jabatan	0,00	0,00	0,00	0,00	0,00	
Penyusunan Perencanaan dan Pendanaan	28.740.000,00	341.770.675,00	0,00	370.510.675,00	341.235.110,00	(3.991.553,00)
Pelaksanaan Musrenbang Kabupaten/Kota	28.740.000,00	312.495.110,00	0,00	341.235.110,00	187.500.000,00	(3.991.553,00)
Koordinasi Penyusunan dan Penetapan Dokumen Perencanaan Pembangunan Daerah Kabupaten/Kota	17.520.000,00	169.980.000,00	0,00	187.500.000,00	183.508.447,00	
Pengendalian, Evaluasi dan Pelaporan Bidang Perencanaan Pembangunan Daerah	11.220.000,00	171.790.675,00	0,00	182.990.675,00	183.010.675,00	
Monitoring, Evaluasi dan Penyusunan Laporan Berkala Pelaksanaan Pembangunan Daerah	11.220.000,00	146.506.663,00	0,00	157.726.663,00	157.726.663,00	
Koordinasi Perencanaan Bidang Pemerintahan dan Pembangunan Manusia	11.520.000,00	171.415.000,00	0,00	182.935.000,00	182.935.000,00	
Monitoring, Evaluasi dan Penyusunan Laporan Berkala Pelaksanaan Pembangunan Daerah	11.520.000,00	88.793.403,00	0,00	100.313.403,00	100.313.403,00	
Koordinasi Perencanaan Bidang Pemerintahan dan Pembangunan Manusia	20.640.000,00	171.415.000,00	0,00	192.055.000,00	182.935.000,00	(82.621.597,00)
Monitoring, Evaluasi dan Penyusunan Laporan Berkala Pelaksanaan Pembangunan Daerah	18.240.000,00	88.793.403,00	0,00	107.033.403,00	100.313.403,00	(82.621.597,00)
Koordinasi Perencanaan Bidang Pemerintahan dan Pembangunan Manusia	18.240.000,00	218.992.000,00	0,00	237.232.000,00	239.632.000,00	(57.989.372,00)
Monitoring, Evaluasi dan Penyusunan Laporan Berkala Pelaksanaan Pembangunan Daerah	18.240.000,00	163.402.628,00	0,00	191.642.628,00	181.642.628,00	(57.989.372,00)

	URAIAN URUSAN, ORGANISASI, PROGRAM DAN KEGIATAN	ANGGARAN REALISASI					BERTAMBAH / (BERKURANG)		
		JENIS BELANJA					JUMLAH 6 = 3 + 4 + 5	(Rp)	(%)
		PEGAWAI 3	BARANG & JASA		4	5			
			6	7			8		
		20.640.000,00	218.992.000,00			239.632.000,00	(57.989.372,00)	75,80	
		18.240.000,00	163.402.628,00			181.642.628,00			
		17.640.000,00	190.385.000,00	0,00		208.025.000,00	(33.392.446,00)	83,95	
		17.640.000,00	156.992.554,00	0,00		174.632.554,00			
		17.640.000,00	190.385.000,00	0,00		208.025.000,00			
		17.640.000,00	156.992.554,00	0,00		174.632.554,00			
		21.360.000,00	271.244.400,00	0,00		292.604.400,00	(85.388.850,00)	70,82	
		18.240.000,00	188.975.550,00	0,00		207.215.550,00			
		21.360.000,00	271.244.400,00	0,00		292.604.400,00			
		18.240.000,00	188.975.550,00	0,00		207.215.550,00			
		34.899.297.156,86	189.011.251.692,00	413.018.280,00		224.323.567.128,86	(14.055.579.302,86)	93,73	
		31.479.064.162,00	178.384.751.664,00	404.172.000,00		210.267.987.826,00			
4.04 . 4.04.05		34.899.297.156,86	189.011.251.692,00	413.018.280,00		224.323.567.128,86	(14.055.579.302,86)	93,73	
4.04 . 4.04.05		31.479.064.162,00	178.384.751.664,00	404.172.000,00		210.267.987.826,00			
4.04 . 4.04.05		182.503.012.755,00	173.599.205.200,00	0,00		182.503.012.755,00	(8.903.807.555,00)	95,12	
4.04 . 4.04.05		173.599.205.200,00	182.503.012.755,00	0,00		173.599.205.200,00			
4.04 . 4.04.05		173.513.921.500,00	173.513.921.500,00	0,00		173.513.921.500,00	(406.681.350,00)	99,77	
4.04 . 4.04.05		173.107.240.150,00	173.107.240.150,00	0,00		173.107.240.150,00			
4.04 . 4.04.05		8.989.091.255,00	8.989.091.255,00	0,00		8.989.091.255,00	(8.497.126.205,00)	5,47	
4.04 . 4.04.05		491.965.050,00	491.965.050,00	0,00		491.965.050,00			
4.04 . 4.04.05		31.479.064.162,00	6.508.238.937,00	413.018.280,00		41.820.554.373,86	(5.151.771.747,86)	87,68	
4.04 . 4.04.05		3.639.000,00	32.778.900,00	0,00		36.417.900,00	(3.908.274,00)	89,27	
4.04 . 4.04.05		1.213.000,00	31.296.626,00	0,00		32.509.626,00			
4.04 . 4.04.05		3.639.000,00	32.778.900,00	0,00		36.417.900,00	(3.908.274,00)	89,27	
4.04 . 4.04.05		1.213.000,00	31.296.626,00	0,00		32.509.626,00			

Syllable	Braille	English	Braille Patterns			
			⠠	⠡	⠢	⠣
aa	⠠⠁⠁	aa	⠠⠠	⠠⠡	⠠⠢	⠠⠣
ab	⠠⠁⠃	ab	⠠⠠	⠠⠡	⠠⠢	⠠⠣
ac	⠠⠁⠉	ac	⠠⠠	⠠⠡	⠠⠢	⠠⠣
ad	⠠⠁⠇	ad	⠠⠠	⠠⠡	⠠⠢	⠠⠣
ae	⠠⠁⠑	ae	⠠⠠	⠠⠡	⠠⠢	⠠⠣
af	⠠⠁⠋	af	⠠⠠	⠠⠡	⠠⠢	⠠⠣
ag	⠠⠁⠒	ag	⠠⠠	⠠⠡	⠠⠢	⠠⠣
ah	⠠⠁⠏	ah	⠠⠠	⠠⠡	⠠⠢	⠠⠣
ai	⠠⠁⠊	ai	⠠⠠	⠠⠡	⠠⠢	⠠⠣
aj	⠠⠁⠞	aj	⠠⠠	⠠⠡	⠠⠢	⠠⠣
ak	⠠⠁⠏	ak	⠠⠠	⠠⠡	⠠⠢	⠠⠣
al	⠠⠁⠇	al	⠠⠠	⠠⠡	⠠⠢	⠠⠣
am	⠠⠁⠞	am	⠠⠠	⠠⠡	⠠⠢	⠠⠣
an	⠠⠁⠎	an	⠠⠠	⠠⠡	⠠⠢	⠠⠣
ao	⠠⠁⠕	ao	⠠⠠	⠠⠡	⠠⠢	⠠⠣
ap	⠠⠁⠏	ap	⠠⠠	⠠⠡	⠠⠢	⠠⠣
aq	⠠⠁⠒	aq	⠠⠠	⠠⠡	⠠⠢	⠠⠣
ar	⠠⠁⠗	ar	⠠⠠	⠠⠡	⠠⠢	⠠⠣
as	⠠⠁⠑	as	⠠⠠	⠠⠡	⠠⠢	⠠⠣
at	⠠⠁⠞	at	⠠⠠	⠠⠡	⠠⠢	⠠⠣
au	⠠⠁⠤	au	⠠⠠	⠠⠡	⠠⠢	⠠⠣
av	⠠⠁⠧	av	⠠⠠	⠠⠡	⠠⠢	⠠⠣
aw	⠠⠁⠯	aw	⠠⠠	⠠⠡	⠠⠢	⠠⠣
ax	⠠⠁⠞	ax	⠠⠠	⠠⠡	⠠⠢	⠠⠣
ay	⠠⠁⠽	ay	⠠⠠	⠠⠡	⠠⠢	⠠⠣
az	⠠⠁⠵	az	⠠⠠	⠠⠡	⠠⠢	⠠⠣
ba	⠠⠃⠁	ba	⠠⠠	⠠⠡	⠠⠢	⠠⠣
bb	⠠⠃⠃	bb	⠠⠠	⠠⠡	⠠⠢	⠠⠣
bc	⠠⠃⠉	bc	⠠⠠	⠠⠡	⠠⠢	⠠⠣
bd	⠠⠃⠇	bd	⠠⠠	⠠⠡	⠠⠢	⠠⠣
be	⠠⠃⠑	be	⠠⠠	⠠⠡	⠠⠢	⠠⠣
bf	⠠⠃⠋	bf	⠠⠠	⠠⠡	⠠⠢	⠠⠣
bg	⠠⠃⠒	bg	⠠⠠	⠠⠡	⠠⠢	⠠⠣
bh	⠠⠃⠏	bh	⠠⠠	⠠⠡	⠠⠢	⠠⠣
bi	⠠⠃⠊	bi	⠠⠠	⠠⠡	⠠⠢	⠠⠣
bj	⠠⠃⠞	bj	⠠⠠	⠠⠡	⠠⠢	⠠⠣
bk	⠠⠃⠏	bk	⠠⠠	⠠⠡	⠠⠢	⠠⠣
bl	⠠⠃⠇	bl	⠠⠠	⠠⠡	⠠⠢	⠠⠣
bm	⠠⠃⠞	bm	⠠⠠	⠠⠡	⠠⠢	⠠⠣
bn	⠠⠃⠎	bn	⠠⠠	⠠⠡	⠠⠢	⠠⠣
bo	⠠⠃⠕	bo	⠠⠠	⠠⠡	⠠⠢	⠠⠣
bp	⠠⠃⠏	bp	⠠⠠	⠠⠡	⠠⠢	⠠⠣
bq	⠠⠃⠒	bq	⠠⠠	⠠⠡	⠠⠢	⠠⠣
br	⠠⠃⠗	br	⠠⠠	⠠⠡	⠠⠢	⠠⠣
bs	⠠⠃⠑	bs	⠠⠠	⠠⠡	⠠⠢	⠠⠣
bt	⠠⠃⠞	bt	⠠⠠	⠠⠡	⠠⠢	⠠⠣
bu	⠠⠃⠤	bu	⠠⠠	⠠⠡	⠠⠢	⠠⠣
bv	⠠⠃⠧	bv	⠠⠠	⠠⠡	⠠⠢	⠠⠣
bw	⠠⠃⠯	bw	⠠⠠	⠠⠡	⠠⠢	⠠⠣
bx	⠠⠃⠞	bx	⠠⠠	⠠⠡	⠠⠢	⠠⠣
by	⠠⠃⠽	by	⠠⠠	⠠⠡	⠠⠢	⠠⠣
bz	⠠⠃⠵	bz	⠠⠠	⠠⠡	⠠⠢	⠠⠣

URAIAN URUSAN, ORGANISASI, PROGRAM DAN KEGIATAN	ANGGARAN		BERTAMBAH / (BERKURANG)	
	REALISASI			
	JENIS BELANJA	JUMLAH		
2	4	6 = 3 + 4 + 5	8	
Pemeliharaan Barang Milik Daerah Penunjang Urusan Pemerintahan Daerah			(74.943.883,00)	70,85
Penediaan Jasa Pemeliharaan, Biaya Pemeliharaan, Pajak, dan Perizinan Kendaraan Dinas Operasional atau Lapangan Pemeliharaan/Rehabilitasi Gedung Kantor dan Bangunan Lainnya				70,66
Pemeliharaan/Rehabilitasi Sarana dan Prasarana Pendukung Gedung Kantor atau Bangunan Lainnya				99,69
Koordinasi dan Penyusunan Rencana Anggaran Daerah			(35.280.000,00)	9,77
Koordinasi dan Penyusunan KUA dan PPAS			(148.443.644,00)	85,91
Koordinasi dan Penyusunan Peraturan Daerah tentang APBD dan Peraturan Kepala Daerah tentang Penjabaran APBD			(55.548.010,00)	84,21
Koordinasi dan Penyusunan Peraturan Daerah tentang Perubahan APBD dan Peraturan Kepala Daerah tentang Penjabaran Perubahan APBD			(16.656.674,00)	94,87
Koordinasi dan Pelaksanaan Akuntansi dan Pelaporan Keuangan Daerah			(76.238.960,00)	79,77
Konsolidasi Laporan Keuangan SKPD, BLUD dan Laporan Keuangan Pemerintah Daerah				98,17
Koordinasi dan Penyusunan Rancangan Peraturan Daerah tentang Pertanggungjawaban Pelaksanaan APBD Provinsi dan Rancangan Peraturan Kepala Daerah tentang Penjabaran Pertanggungjawaban Pelaksanaan APBD Kabupaten/Kota			(1.564.335,00)	99,25
Koordinasi, Sinkronisasi, dan Penyelesaian Tuntutan Perbendaharaan dan Tuntutan Kerugian Daerah			(44.026.661,00)	62,75

KODE	URAIAN URUSAN, ORGANISASI, PROGRAM DAN KEGIATAN	ANGGARAN REALISASI		Jumlah	BERTAMBAH / (BERKURANG)
		JENIS BELANJA			
		BARANG & JASA			
		4		6 = 3 + 4 + 5	
4.04.4.04.05.02	<i>Pengelolaan Data dan Implementasi Sistem Informasi Pemerintah Daerah Lingkup Keuangan Daerah</i>	0,00	0,00	0,00	!
4.04.4.04.05.02	Pembinaan Sistem Informasi Pemerintah Daerah Bidang Keuangan Daerah Pemerintah Kabupaten/Kota	0,00	0,00	0,00	!
4.04.4.04.05.02	<i>Pengelolaan Barang Milik Daerah</i>	699.254.600,00	0,00	1.005.794.600,00	!
4.04.4.04.05.02	Penyusunan Standar Barang Milik Daerah dan Standar Kebutuhan Barang Milik Daerah	503.016.627,00	0,00	805.364.027,00	!
4.04.4.04.05.02	Pengamanan Barang Milik Daerah	295.874.250,00	0,00	330.074.250,00	!
4.04.4.04.05.02	Optimalisasi Penggunaan, Pemanfaatan, Pemindahtanganan, Pemusnahan, dan Penghapusan Barang Milik Daerah	249.324.726,00	0,00	282.332.126,00	!
4.04.4.04.05.02	<i>Kegiatan Pengelolaan pendapatan Daerah</i>	212.547.300,00	0,00	234.147.300,00	!
4.04.4.04.05.02	Penyuluhan dan Penyebarluasan Kebijakan Pajak Daerah	130.593.551,00	0,00	152.193.551,00	!
4.04.4.04.05.02	Pengolahan, Pemeliharaan, dan Pelaporan Basis Data Pajak Daerah	190.833.050,00	0,00	441.573.050,00	!
4.04.4.04.05.02	Penilaian Pajak Bumi dan Bangunan Perolehan dan Perkotaan (PBBP2) serta Bea Perolehan Hak atas Tanah dan Bangunan (BPHTB)	123.098.350,00	0,00	370.838.350,00	!
4.04.4.04.05.02	Penelitian dan Verifikasi Data Pelaporan Pajak Daerah	1.292.896.675,00	0,00	1.391.376.675,00	!
4.04.4.04.05.02	Penagihan Pajak Daerah	761.984.452,00	0,00	860.464.452,00	!
4.04.4.04.05.02		301.426.000,00	0,00	316.286.000,00	!
4.04.4.04.05.02		261.987.769,00	0,00	276.847.769,00	!
4.04.4.04.05.02		477.345.000,00	0,00	504.595.000,00	!
4.04.4.04.05.02		87.116.000,00	0,00	114.366.000,00	!
4.04.4.04.05.02		166.960.000,00	0,00	185.490.000,00	!
4.04.4.04.05.02		156.802.500,00	0,00	175.332.500,00	!
4.04.4.04.05.02		141.717.300,00	0,00	157.677.300,00	!
4.04.4.04.05.02		108.601.645,00	0,00	124.561.645,00	!
4.04.4.04.05.02		205.448.375,00	0,00	227.328.375,00	!
4.04.4.04.05.02		147.476.538,00	0,00	169.356.538,00	!
4.04.4.04.05.02		3.096.164.470,00	41.516.000,00	4.526.456.940,00	!
4.04.4.04.05.02		3.095.748.653,00	41.496.000,00	4.185.694.736,00	!
4.04.4.04.05.02		3.096.164.470,00		4.526.456.940,00	!
4.04.4.04.05.02		3.095.748.653,00		4.185.694.736,00	!
4.04.4.04.05.02	Badan Kepegawaian dan Pengembangan Sumber Daya Manusia				!

	URAIAN URUSAN, ORGANISASI, PROGRAM DAN KEGIATAN	ANGGARAN REALISASI				BERTAMBAH / (BERKURANG)
		JENIS BELANJA		MODAL	JUMLAH	
		PEGAWAI	BARANG & JASA			
		3	4			8
	Pengembangan Kompetensi ASN	3.446.928,00	218.252.600,00			
	Pengelolaan Pendidikan Lanjutan ASN	3.360.000,00	203.359.798,00			
		0,00	154.000.000,00			
		0,00	154.000.000,00			
4.05.06.01	Pembinaan Jabatan Fungsional ASN	3.446.928,00	64.252.600,00			
		3.360.000,00	49.359.798,00			
	Penilaian dan Evaluasi Kinerja Aparatur	2.100.000,00	21.640.000,00			
		2.100.000,00	20.514.000,00			
	Pengelolaan Penyelesaian Pelanggaran Disiplin ASN	2.100.000,00	21.640.000,00			
		2.100.000,00	20.514.000,00			
	Pendidikan dan Pelatihan	552.727.200,00			22.614.000,00	
		512.195.944,00			23.740.000,00	
4.06.4.05.06	Badan Kepegawaian dan Pengembangan Sumber Daya Manusia	552.727.200,00			22.614.000,00	
		512.195.944,00			23.740.000,00	
4.06.4.05.06	Sertifikasi, Kelembagaan, Pengembangan Kompetensi Manajerial dan Fungsional	18.240.000,00	552.727.200,00		570.967.200,00	
		18.240.000,00	512.195.944,00		530.435.944,00	
	Penyelenggaraan Pengembangan Kompetensi bagi Pimpinan Daerah, Jabatan Pimpinan Tinggi, Jabatan Fungsional, Kepemimpinan, dan Prajabatan	18.240.000,00	552.727.200,00		570.967.200,00	
		18.240.000,00	512.195.944,00		530.435.944,00	
	Penelitian dan Pengembangan	24.440.000,00			39.000,00	
		22.440.000,00			20.000,00	
	Badan Perencanaan Pembangunan Daerah					
	Badan Perencanaan Pembangunan Daerah					
4.07.4.03.01	Pengembangan Inovasi dan Teknologi		365.662.000,00		390.102.000,00	
			295.486.936,00		317.926.936,00	

No	Name	Address	Phone No	Occupation	Remarks	Signature
00						
01
02
03
04
05
06
07
08
09
10
11
12
13
14
15
16
17
18
19
20

<p>1 0 1</p>	<p>19 1a 1</p>	<p>1</p>	<p>1</p>	<p>1</p>	<p>1</p>	<p>1</p>
<p>1</p>	<p>1</p>	<p>1</p>	<p>1</p>	<p>1</p>	<p>1</p>	<p>1</p>
<p>1</p>	<p>1</p>	<p>1</p>	<p>1</p>	<p>1</p>	<p>1</p>	<p>1</p>
<p>1</p>	<p>1</p>	<p>1</p>	<p>1</p>	<p>1</p>	<p>1</p>	<p>1</p>
<p>1</p>	<p>1</p>	<p>1</p>	<p>1</p>	<p>1</p>	<p>1</p>	<p>1</p>
<p>1</p>	<p>1</p>	<p>1</p>	<p>1</p>	<p>1</p>	<p>1</p>	<p>1</p>
<p>1</p>	<p>1</p>	<p>1</p>	<p>1</p>	<p>1</p>	<p>1</p>	<p>1</p>
<p>1</p>	<p>1</p>	<p>1</p>	<p>1</p>	<p>1</p>	<p>1</p>	<p>1</p>
<p>1</p>	<p>1</p>	<p>1</p>	<p>1</p>	<p>1</p>	<p>1</p>	<p>1</p>
<p>1</p>	<p>1</p>	<p>1</p>	<p>1</p>	<p>1</p>	<p>1</p>	<p>1</p>
<p>1</p>	<p>1</p>	<p>1</p>	<p>1</p>	<p>1</p>	<p>1</p>	<p>1</p>
<p>1</p>	<p>1</p>	<p>1</p>	<p>1</p>	<p>1</p>	<p>1</p>	<p>1</p>
<p>1</p>	<p>1</p>	<p>1</p>	<p>1</p>	<p>1</p>	<p>1</p>	<p>1</p>
<p>1</p>	<p>1</p>	<p>1</p>	<p>1</p>	<p>1</p>	<p>1</p>	<p>1</p>
<p>1</p>	<p>1</p>	<p>1</p>	<p>1</p>	<p>1</p>	<p>1</p>	<p>1</p>
<p>1</p>	<p>1</p>	<p>1</p>	<p>1</p>	<p>1</p>	<p>1</p>	<p>1</p>
<p>1</p>	<p>1</p>	<p>1</p>	<p>1</p>	<p>1</p>	<p>1</p>	<p>1</p>
<p>1</p>	<p>1</p>	<p>1</p>	<p>1</p>	<p>1</p>	<p>1</p>	<p>1</p>
<p>1</p>	<p>1</p>	<p>1</p>	<p>1</p>	<p>1</p>	<p>1</p>	<p>1</p>
<p>1</p>	<p>1</p>	<p>1</p>	<p>1</p>	<p>1</p>	<p>1</p>	<p>1</p>
<p>1</p>	<p>1</p>	<p>1</p>	<p>1</p>	<p>1</p>	<p>1</p>	<p>1</p>
<p>1</p>	<p>1</p>	<p>1</p>	<p>1</p>	<p>1</p>	<p>1</p>	<p>1</p>
<p>1</p>	<p>1</p>	<p>1</p>	<p>1</p>	<p>1</p>	<p>1</p>	<p>1</p>
<p>1</p>	<p>1</p>	<p>1</p>	<p>1</p>	<p>1</p>	<p>1</p>	<p>1</p>
<p>1</p>	<p>1</p>	<p>1</p>	<p>1</p>	<p>1</p>	<p>1</p>	<p>1</p>

	ANGGARAN REALISASI					JUMLAH 6 = 3 + 4 + 5
	URAIAN URUSAN, ORGANISASI, PROGRAM DAN KEGIATAN					
	JENIS BELANJA		MODAL			
	3 PEGAWAI	4 BARANG & JASA		5 MODAL		
4.08.4.08.01		0,00	68.080.490,00	0,00	68.080.490,00	
		0,00	40.725.030,00	0,00	40.725.030,00	
4.08.4.08.01		0,00	2.709.420,00	0,00	2.709.420,00	
		0,00	808.060,00	0,00	808.060,00	
4.08.4.08.01		0,00	5.520.000,00	0,00	5.520.000,00	
		0,00	1.949.720,00	0,00	1.949.720,00	
		0,00	2.570.820,00	0,00	2.570.820,00	
		0,00	1.020.140,00	0,00	1.020.140,00	
4.08.4.08.01		0,00	5.605.620,00	0,00	5.605.620,00	
		0,00	2.792.900,00	0,00	2.792.900,00	
4.08.4.08.01		0,00	5.674.670,00	0,00	5.674.670,00	
		0,00	2.024.780,00	0,00	2.024.780,00	
4.08.4.08.01		0,00	19.999.960,00	0,00	19.999.960,00	
		0,00	11.418.380,00	0,00	11.418.380,00	
4.08.4.08.01		0,00	26.000.000,00	0,00	26.000.000,00	
		0,00	20.711.050,00	0,00	20.711.050,00	
4.08.4.08.01		118.740.000,00	2.015.004.620,00	91.000.000,00	2.224.744.620,00	
		118.418.000,00	1.974.882.546,00	91.000.000,00	2.184.300.546,00	
4.08.4.08.01		44.400.000,00	823.417.670,00	0,00	867.817.670,00	
		44.239.000,00	819.531.966,00	0,00	863.770.966,00	
4.08.4.08.01		49.560.000,00	495.490.200,00	91.000.000,00	636.050.200,00	
		49.399.000,00	484.302.110,00	91.000.000,00	624.701.110,00	
4.08.4.08.01		0,00	168.000.000,00	0,00	168.000.000,00	
		0,00	154.000.000,00	0,00	154.000.000,00	
4.08.4.08.01		24.780.000,00	528.096.750,00	0,00	552.876.750,00	
		24.780.000,00	517.048.470,00	0,00	541.828.470,00	
4.08.4.08.01		40.320.000,00	345.781.740,00	0,00	386.101.740,00	
		33.580.000,00	284.993.000,00	0,00	318.573.000,00	

	URAIAN URUSAN, ORGANISASI, PROGRAM DAN KEGIATAN	ANGGARAN REALISASI					Jumlah	i
		JENIS BELANJA		4	Jumlah	Jumlah		
		PEGAWAI	BARANG & JASA					
	Kunjungan Kerja dalam Daerah	0,00	14.867.930,00	0,00	0,00			
	Penyusunan Pokok-Pokok Pikiran DPRD	0,00	1.636.550,00	0,00	0,00			
4.08.4.08.01	Pelaksanaan Reses	0,00	21.243.560,00	0,00	0,00			
4.08.4.08.01		0,00	16.198.060,00	0,00	0,00			
4.08.4.08.01		40.320.000,00	309.670.250,00	0,00	0,00			
4.08.4.08.01		33.580.000,00	267.158.390,00	0,00	0,00			
4.08.4.08.01	Pelaksanaan dan Pengawasan Kode Etik DPRD	0,00	35.471.510,00	0,00	0,00	35.471.510,00		
	Penyusunan Kode Etik DPRD	0,00	3.181.160,00	0,00	0,00	3.181.160,00		
4.08.4.08.01	Pengawasan Kode Etik DPRD	0,00	24.999.990,00	0,00	0,00	24.999.990,00		
		0,00	586.300,00	0,00	0,00	586.300,00		
4.08.4.08.01		0,00	10.471.520,00	0,00	0,00	10.471.520,00		
4.08.4.08.01		0,00	2.594.860,00	0,00	0,00	2.594.860,00		
4.08.4.08.01	Pembahasan Kerja Sama Daerah	21.684.000,00	916.669.850,00	0,00	0,00	938.353.850,00		
	Fasilitasi, Verifikasi, dan Koordinasi Persetujuan Kerjasama Daerah	21.684.000,00		0,00	0,00	938.353.850,00		
	Fasilitasi Tugas DPRD	86.200.517,00		0,00	0,00	936.474.578,00		
	Koordinasi dan Konsultasi Pelaksanaan Tugas DPRD	72.000.000,00		0,00	0,00	7.172.563.157,00		
	Penyusunan Laporan Kinerja DPRD	75.240.262,00		0,00	0,00	7.154.854.020,00		
			6.674.983.573,00			6.752.601.662,00		
			41.841.300,00			6.740.263.573,00		
		0,00	41.652.070,00			46.041.500,00		
	Fasilitasi Tugas Pimpinan DPRD	6.760.055,00	367.159.940,00	0,00	0,00	938.353.850,00		
	Layanan Administrasi DPRD	6.720.000,00	366.218.377,00			936.474.578,00		
4.08.4.08.01	Penyelenggaraan Administrasi Keanggotaan DPRD		946.357.229,00			7.172.563.157,00		
	Fasilitasi Rapat Koordinasi dan Konsultasi DPRD		887.530.874,00			7.154.854.020,00		
			37.167.600,00			6.752.601.662,00		
			32.308.575,00			6.740.263.573,00		
			292.143.370,00	100.575.000,00		413.358.370,00		
4.08.4.08.01			288.953.480,00	100.280.000,00		409.873.480,00		
153								

Peraturan Daerah

2 Oktober 2023

REALISASI

1.007.770.397.252,37



(146.755.655,97)
(1.104.811.987,04)

PENDAPATAN DAERAH

(6.389.787.865,00)

983.787.598.866,37



23.126.849.797,00
30.406.257.756,10
44.649.701.200,00

Halaman 1

01.000.000.000.000
02.000.000.000.000
03.000.000.000.000
04.000.000.000.000
05.000.000.000.000
06.000.000.000.000
07.000.000.000.000
08.000.000.000.000
09.000.000.000.000
10.000.000.000.000

(6.032.930.694,44)

ANGGARAN SETELAH PERUBAHAN

ALAMAT

441.876.852.276,27

0,00

27.962.199.835,00

32.823.163.222,00

Urutan	Uraian	Saldo Awal	Saldo Akhir
1	REALISASI	0	1.007.770.397.252,37
2	PENDAPATAN DAERAH	0	983.787.598.866,37
3	ANGGARAN SETELAH PERUBAHAN	0	32.823.163.222,00

REF ID: A66432		SECRET			CONFIDENTIAL	
REF	/	/	/	SECRET		CONFIDENTIAL
				SECRET	CONFIDENTIAL	
01	1	1	1	SECRET	CONFIDENTIAL	CONFIDENTIAL
02	1	1	1	SECRET	CONFIDENTIAL	CONFIDENTIAL
03	1	1	1	SECRET	CONFIDENTIAL	CONFIDENTIAL
04	1	1	1	SECRET	CONFIDENTIAL	CONFIDENTIAL
05	1	1	1	SECRET	CONFIDENTIAL	CONFIDENTIAL
06	1	1	1	SECRET	CONFIDENTIAL	CONFIDENTIAL
07	1	1	1	SECRET	CONFIDENTIAL	CONFIDENTIAL
08	1	1	1	SECRET	CONFIDENTIAL	CONFIDENTIAL
09	1	1	1	SECRET	CONFIDENTIAL	CONFIDENTIAL
10	1	1	1	SECRET	CONFIDENTIAL	CONFIDENTIAL
11	1	1	1	SECRET	CONFIDENTIAL	CONFIDENTIAL
12	1	1	1	SECRET	CONFIDENTIAL	CONFIDENTIAL
13	1	1	1	SECRET	CONFIDENTIAL	CONFIDENTIAL
14	1	1	1	SECRET	CONFIDENTIAL	CONFIDENTIAL
15	1	1	1	SECRET	CONFIDENTIAL	CONFIDENTIAL

	URAIAN URUSAN, ORGANISASI, PROGRAM DAN KEGIATAN	BERTAMBAH / (BERKURANG)
..		a,
-	Koordinasi Penyelenggaraan Kegiatan Pemerintahan di Tingkat Kecamatan	~
-	Koordinasi/Sinergi Perencanaan dan Pelaksanaan Kegiatan Pemerintahan dengan Perangkat Daerah dan Instansi Vertikal Terkait	~
-	Kegiatan Pemberdayaan Kelurahan	2
-	Pembangunan Sarana dan Prasarana Kelurahan	
-	Pemberdayaan Masyarakat di Kelurahan	
-	J	(144.390.889,00)
-	J	(144.390.889,00)
-	Perencanaan, Penganggaran, dan Evaluasi Kinerja Perangkat Daerah	~
-	Koordinasi dan Penyusunan Laporan Capaian Kinerja dan Ikhtisar Realisasi Kinerja SKPD	~
-	Administrasi Keuangan Perangkat Daerah	~
-	Penyediaan Gaji dan Tunjangan ASN	~
-	Administrasi Umum Perangkat Daerah	~
-	Penyediaan Komponen Instalasi Listrik/Penerangan Bangunan Kantor	~
-		~
-		~
-		~
-		~
-		~
-		~
-		~
-		~
-		~
-		~
-		~
-		~
-		~
-		~
-		~
-		~
-		~
-		~
-		~
-		~

Handwriting Examples			Tracing Guide		
Letter	Tracing	Practice	Stroke	Direction	Order
Handwriting Examples	Handwriting Examples	Handwriting Examples	Handwriting Examples	Handwriting Examples	Handwriting Examples
	Handwriting Examples	Handwriting Examples	Handwriting Examples	Handwriting Examples	Handwriting Examples
	Handwriting Examples	Handwriting Examples	Handwriting Examples	Handwriting Examples	Handwriting Examples
	Handwriting Examples	Handwriting Examples	Handwriting Examples	Handwriting Examples	Handwriting Examples
	Handwriting Examples	Handwriting Examples	Handwriting Examples	Handwriting Examples	Handwriting Examples
	Handwriting Examples	Handwriting Examples	Handwriting Examples	Handwriting Examples	Handwriting Examples
	Handwriting Examples	Handwriting Examples	Handwriting Examples	Handwriting Examples	Handwriting Examples
	Handwriting Examples	Handwriting Examples	Handwriting Examples	Handwriting Examples	Handwriting Examples
	Handwriting Examples	Handwriting Examples	Handwriting Examples	Handwriting Examples	Handwriting Examples
	Handwriting Examples	Handwriting Examples	Handwriting Examples	Handwriting Examples	Handwriting Examples
Tracing Guide	Tracing Guide	Tracing Guide	Tracing Guide	Tracing Guide	Tracing Guide
Tracing Guide	Tracing Guide	Tracing Guide	Tracing Guide	Tracing Guide	Tracing Guide
Tracing Guide	Tracing Guide	Tracing Guide	Tracing Guide	Tracing Guide	Tracing Guide
Tracing Guide	Tracing Guide	Tracing Guide	Tracing Guide	Tracing Guide	Tracing Guide
Tracing Guide	Tracing Guide	Tracing Guide	Tracing Guide	Tracing Guide	Tracing Guide
Tracing Guide	Tracing Guide	Tracing Guide	Tracing Guide	Tracing Guide	Tracing Guide
Tracing Guide	Tracing Guide	Tracing Guide	Tracing Guide	Tracing Guide	Tracing Guide
Tracing Guide	Tracing Guide	Tracing Guide	Tracing Guide	Tracing Guide	Tracing Guide
Tracing Guide	Tracing Guide	Tracing Guide	Tracing Guide	Tracing Guide	Tracing Guide
Tracing Guide	Tracing Guide	Tracing Guide	Tracing Guide	Tracing Guide	Tracing Guide
Tracing Guide	Tracing Guide	Tracing Guide	Tracing Guide	Tracing Guide	Tracing Guide
Tracing Guide	Tracing Guide	Tracing Guide	Tracing Guide	Tracing Guide	Tracing Guide
Tracing Guide	Tracing Guide	Tracing Guide	Tracing Guide	Tracing Guide	Tracing Guide
Tracing Guide	Tracing Guide	Tracing Guide	Tracing Guide	Tracing Guide	Tracing Guide
Tracing Guide	Tracing Guide	Tracing Guide	Tracing Guide	Tracing Guide	Tracing Guide
Tracing Guide	Tracing Guide	Tracing Guide	Tracing Guide	Tracing Guide	Tracing Guide

JENIS BELANJA

PEGAWAI	BARANG & JASA	
	3	4
0,00	18.500.000,00	0,00
0,00	18.500.000,00	0,00
140.751.000,00	788.941.213,00	426.305.810,00
134.820.000,00	371.341.945,00	68.182.176,00
134.970.000,00	321.028.023,00	0,00
133.620.000,00	307.645.345,00	0,00
5.781.000,00	467.913.190,00	426.305.810,00
1.200.000,00	63.696.600,00	68.182.176,00
1.494.096.764,00		
1.423.606.086,00		

1.494.096.764,00

1.423.606.086,00

2000000000

0,00

0,00

0,00

0,00

0,00

0,00

0,00

0,00

0,00

0,00

0,00

0,00

0,00

0,00

0,00

0,00

REALISASI

Z

REALISASI

REALISASI

REALISASI

4.11.06.01

4.11.06.01

4.11.06.01

4.11.06.01

4.11.06.01












4.11.06.01

4.11.06.01


4.11.06.01

<p> </p>	<p> </p>	<p> </p>
<p> </p>	<p> </p>	<p> </p>
<p> </p>	<p> </p>	<p> </p>
<p> </p>	<p> </p>	<p> </p>
<p> </p>	<p> </p>	<p> </p>
<p> </p>	<p> </p>	<p> </p>
<p> </p>	<p> </p>	<p> </p>
<p> </p>	<p> </p>	<p> </p>
<p> </p>	<p> </p>	<p> </p>
<p> </p>	<p> </p>	<p> </p>
<p> </p>	<p> </p>	<p> </p>
<p> </p>	<p> </p>	<p> </p>
<p> </p>	<p> </p>	<p> </p>
<p> </p>	<p> </p>	<p> </p>
<p> </p>	<p> </p>	<p> </p>
<p> </p>	<p> </p>	<p> </p>
<p> </p>	<p> </p>	<p> </p>
<p> </p>	<p> </p>	<p> </p>
<p> </p>	<p> </p>	<p> </p>
<p> </p>	<p> </p>	<p> </p>
<p> </p>	<p> </p>	<p> </p>
<p> </p>	<p> </p>	<p> </p>
<p> </p>	<p> </p>	<p> </p>
<p> </p>	<p> </p>	<p> </p>
<p> </p>	<p> </p>	<p> </p>
<p> </p>	<p> </p>	<p> </p>
<p> </p>	<p> </p>	<p> </p>
<p> </p>	<p> </p>	<p> </p>
<p> </p>	<p> </p>	<p> </p>
<p> </p>	<p> </p>	<p> </p>
<p> </p>	<p> </p>	<p> </p>
<p> </p>	<p> </p>	<p> </p>
<p> </p>	<p> </p>	<p> </p>

<p>മുഖ്യ</p>	<p>149</p>	<p>മുഖ്യ</p>
<p>...</p>	<p>z</p>	<p>...</p>
<p>...</p>	<p>...</p>	<p>...</p>
<p>...</p>	<p>...</p>	<p>...</p>
<p>...</p>	<p>...</p>	<p>...</p>
<p>...</p>	<p>...</p>	<p>...</p>
<p>...</p>	<p>...</p>	<p>...</p>
<p>...</p>	<p>...</p>	<p>...</p>
<p>...</p>	<p>...</p>	<p>...</p>
<p>...</p>	<p>...</p>	<p>...</p>
<p>...</p>	<p>...</p>	<p>...</p>
<p>...</p>	<p>...</p>	<p>...</p>
<p>...</p>	<p>...</p>	<p>...</p>
<p>...</p>	<p>...</p>	<p>...</p>
<p>...</p>	<p>...</p>	<p>...</p>
<p>...</p>	<p>...</p>	<p>...</p>
<p>...</p>	<p>...</p>	<p>...</p>
<p>...</p>	<p>...</p>	<p>...</p>
<p>...</p>	<p>...</p>	<p>...</p>
<p>...</p>	<p>...</p>	<p>...</p>
<p>...</p>	<p>...</p>	<p>...</p>
<p>...</p>	<p>...</p>	<p>...</p>
<p>...</p>	<p>...</p>	<p>...</p>
<p>...</p>	<p>...</p>	<p>...</p>
<p>...</p>	<p>...</p>	<p>...</p>
<p>...</p>	<p>...</p>	<p>...</p>

			BERTAMBAH / (BERKURANG)
	<p style="text-align: center;">ANGGARAN PT. BELAJA REALISASI SANGKA JASA</p>	<p style="text-align: center;">URAIAN URUSAN ORGANISASI, PROGRAM KEGIATAN</p>	
<p>190.301.747.123.43 173.597.865.340.00</p>	<p style="text-align: center;">Z</p> <p>Penyediaan Jasa Penunjang Urusan Pemerintahan Daerah</p> <p>Penyediaan Jasa Surat Menyurat</p> <p>(33.489.327.223,05)</p>	<p style="text-align: center;">PEGAWAI</p>	<p>a,</p>
<p>4.11.08.01.08 0Z</p>	<p>Pendidikan</p> <p>(11.074.474.379,37)</p>		<p>5</p>
<p>4.11.4.11.08 0: 00 0Z</p>	<p>(11.074.474.379,37)</p>		<p>8</p>
<p>4.11.4.11.08 0: 0Z</p>	<p>(11.074.474.379,37)</p>		<p>8</p>
<p>4.11.4.11.08.01 0Z</p>	<p>(11.074.474.379,37)</p>		<p>8</p>
<p>4.11.4.11.08.01 0Z</p>	<p>(57.000,00)</p>		<p>8</p>
<p>4.11.4.11.08.01 0Z</p>	<p>(51.000,00)</p>		<p>8</p>
<p>4.11.4.11.08.01 0Z</p>	<p>(7.666.577.433,47)</p>		<p>8</p>
<p>4.11.4.11.08.01 0Z</p>	<p>(67.080.000,00)</p>		<p>8</p>
<p>4.11.4.11.08.01 0Z</p>	<p>(106.662.486,00)</p>		<p>8</p>
<p>BERTAMBAH / (BERKURANG)</p>	<p>(106.662.486,00)</p>		<p>8</p>

<p>1</p>	<p>2</p>	<p>3</p>	<p>4</p>	<p>5</p>	<p>6</p>	<p>7</p>
<p>10</p>	<p>in</p>	<p>in</p>	<p>in</p>	<p>in</p>	<p>10</p>	<p>10</p>
<p>11</p>	<p>in</p>	<p>in</p>	<p>in</p>	<p>in</p>	<p>11</p>	<p>11</p>
<p>12</p>	<p>in</p>	<p>in</p>	<p>in</p>	<p>in</p>	<p>12</p>	<p>12</p>
<p>13</p>	<p>in</p>	<p>in</p>	<p>in</p>	<p>in</p>	<p>13</p>	<p>13</p>
<p>14</p>	<p>in</p>	<p>in</p>	<p>in</p>	<p>in</p>	<p>14</p>	<p>14</p>
<p>15</p>	<p>in</p>	<p>in</p>	<p>in</p>	<p>in</p>	<p>15</p>	<p>15</p>
<p>16</p>	<p>in</p>	<p>in</p>	<p>in</p>	<p>in</p>	<p>16</p>	<p>16</p>
<p>17</p>	<p>in</p>	<p>in</p>	<p>in</p>	<p>in</p>	<p>17</p>	<p>17</p>
<p>18</p>	<p>in</p>	<p>in</p>	<p>in</p>	<p>in</p>	<p>18</p>	<p>18</p>
<p>19</p>	<p>in</p>	<p>in</p>	<p>in</p>	<p>in</p>	<p>19</p>	<p>19</p>
<p>20</p>	<p>in</p>	<p>in</p>	<p>in</p>	<p>in</p>	<p>20</p>	<p>20</p>
<p>21</p>	<p>in</p>	<p>in</p>	<p>in</p>	<p>in</p>	<p>21</p>	<p>21</p>
<p>22</p>	<p>in</p>	<p>in</p>	<p>in</p>	<p>in</p>	<p>22</p>	<p>22</p>
<p>23</p>	<p>in</p>	<p>in</p>	<p>in</p>	<p>in</p>	<p>23</p>	<p>23</p>
<p>24</p>	<p>in</p>	<p>in</p>	<p>in</p>	<p>in</p>	<p>24</p>	<p>24</p>
<p>25</p>	<p>in</p>	<p>in</p>	<p>in</p>	<p>in</p>	<p>25</p>	<p>25</p>
<p>26</p>	<p>in</p>	<p>in</p>	<p>in</p>	<p>in</p>	<p>26</p>	<p>26</p>
<p>27</p>	<p>in</p>	<p>in</p>	<p>in</p>	<p>in</p>	<p>27</p>	<p>27</p>
<p>28</p>	<p>in</p>	<p>in</p>	<p>in</p>	<p>in</p>	<p>28</p>	<p>28</p>
<p>29</p>	<p>in</p>	<p>in</p>	<p>in</p>	<p>in</p>	<p>29</p>	<p>29</p>
<p>30</p>	<p>in</p>	<p>in</p>	<p>in</p>	<p>in</p>	<p>30</p>	<p>30</p>
<p>31</p>	<p>in</p>	<p>in</p>	<p>in</p>	<p>in</p>	<p>31</p>	<p>31</p>
<p>32</p>	<p>in</p>	<p>in</p>	<p>in</p>	<p>in</p>	<p>32</p>	<p>32</p>
<p>33</p>	<p>in</p>	<p>in</p>	<p>in</p>	<p>in</p>	<p>33</p>	<p>33</p>
<p>34</p>	<p>in</p>	<p>in</p>	<p>in</p>	<p>in</p>	<p>34</p>	<p>34</p>
<p>35</p>	<p>in</p>	<p>in</p>	<p>in</p>	<p>in</p>	<p>35</p>	<p>35</p>



<p>CPD E</p> <p>BARANG & JASA 0 : : 4 0 : :</p>	<p>49.368.023.133,00</p>
<p>(15.726.919.117,86) 0 : : 203.520.042.000,00 0 : : 122.431.741.210,00 0 : :</p>	<p>0,00</p>
<p>(8.966.325.079,86)</p>	<p>---</p>
<p>(6.114.606.159,00) 0 : :</p>	<p>---</p>
<p>(744.001.049,00)</p> <p>Perencanaan Dokumen Perencanaan Perangkat Daerah</p> <p>Koordinasi dan Penyusunan Dokumen RKA-SPP</p> <p>0,00 0,00</p>	<p>0,00</p>
<p>(809.306.933,00)</p>	<p>---</p>
<p>Koordinasi dan Penyusunan Dokumen Perubahan RKA-SPP</p> <p>Koordinasi dan Penyusunan DPA-SPP</p>	<p>0,00</p>
<p>Koordinasi dan Penyusunan Perubahan DPA-SPP</p>	<p>0,00</p>

Kode	Uraian Urusan, Organisasi, Program dan Kegiatan	BERTAMBAH / (BERKURANG)		
		Jumlah	(Rp)	(%)
		6 = 3 + 4 + 5	7	8
03	Bantuan Pengawasan dan Pengendalian Administrasi Kabupaten Pangrehkhat Daerah	2.443.500,00	(150.000,00)	93,86
04	Pendataan Sarana dan Prasarana Disiplin Pegawai	2.293.500,00		
06	Pendataan dan Pengolahan Administrasi Kepegawaian Kabupaten Pangrehkhat Daerah	3.744.000,00	(20.000,00)	99,47
06	Administrasi Umum Pangrehkhat Daerah	3.724.000,00		
06	Penyediaan Komponen Instalasi Listrik/Penerangan Bangunan Kantor	25.801.000,00	(14.326.000,00)	44,48
06	Penyediaan Perlatan dan Peralengkapan Kantor	11.475.000,00		
06	Penyediaan Bahan Logistik Kantor	6.197.060,00	(1.481.460,00)	76,09
06	Pengadaan Bahan Cetak dan Pengandaian	4.715.600,00		
06	Penyediaan Bahan Bacaan dan Peraturan Pengandaian	2.750.000,00	0,00	100,00
06	Pengembangan Rapat Koordinasi dan Konsultasi SKPD	2.750.000,00		
06	Pengadaan Kendaraan Dinas Operasional atau Lapangan	1.825.260,00	(721.260,00)	60,48
06	Pembelajaran dan Pengembangan Pegawai	1.104.000,00		
06	Kelembagaan dan Pengembangan Sistem Informasi Kepegawaian	1.621.800,00	(760.200,00)	53,13
06	Kelembagaan dan Pengembangan Sistem Informasi Kepegawaian	861.600,00		
06	Kelembagaan dan Pengembangan Sistem Informasi Kepegawaian	40.582.400,00	(5.074.200,00)	87,50
06	Kelembagaan dan Pengembangan Sistem Informasi Kepegawaian	35.508.200,00		
06	Kelembagaan dan Pengembangan Sistem Informasi Kepegawaian	40.582.400,00	(5.074.200,00)	87,50
06	Kelembagaan dan Pengembangan Sistem Informasi Kepegawaian	35.508.200,00		
06	Kelembagaan dan Pengembangan Sistem Informasi Kepegawaian	18.900.000,00	(1.320.000,00)	93,02
06	Kelembagaan dan Pengembangan Sistem Informasi Kepegawaian	17.580.000,00		
06	Kelembagaan dan Pengembangan Sistem Informasi Kepegawaian	18.900.000,00	(1.320.000,00)	93,02
06	Kelembagaan dan Pengembangan Sistem Informasi Kepegawaian	17.580.000,00		
06	Kelembagaan dan Pengembangan Sistem Informasi Kepegawaian	2.071.700,00	0,00	100,00
06	Kelembagaan dan Pengembangan Sistem Informasi Kepegawaian	2.071.700,00		

03

04

06

06

06

06

06

06

06

06

06

06

06

06

03

04

06

06

06

06

06

06

06

06

06

06

06

06

03

04

06

06

06

06

06

06

06

06

06

06

06

06

03

04

06

06

06

06

06

06

06

06

06

06

06

06

03

04

06

06

06

06

06

06

06

06

06

06

06

06

03

04

06

06

06

06

06

06

06

06

06

06

06

06

03

04

06

06

06

06

06

06

06

06

06

06

06

06

03

04

06

06

06

06

06

06

06

06

06

06

06

06

03

04

06

06

06

06

06

06

06

06

06

06

06

06

03

04

06

06

06

06

06

06

06

06

06

06

06

06

03

04

06

06

06

06

06

06

06

06

06

06

06

06

03

04

06

06

06

06

06

06

06

06

06

06

06

06

03

04

06

06

06

06

06

06

06

06

06

06

06

06

03

04

06

06

06

06

06

06

06

06

06

06

06

06

(7.712.700,00)	<i>t</i>	
8		

URAIAN URUSAN, ORGANISASI, PROGRAM DAN KEGIATAN	ANGGARAN					BERTAMBAH / (BERKURANG)
	REALISASI					
	JENIS BELANJA					
	PEGAWAI 3	BARANG & JASA 4	NO 5	6 = 3 + 4 + 5	(Rp)	
2						8
Pemeliharaan/Rehabilitasi Gedung Kantor dan Bangunan Lainnya	0,00	20.000.000,00	0,00	20.000.000,00		0,00
	0,00	0,00	0,00	0,00		
Koordinasi Penyelenggaraan Kegiatan Pemerintahan di Tingkat Kecamatan	0,00	19.343.750,00	0,00	19.343.750,00		32,08
	0,00	6.205.000,00	0,00	6.205.000,00		
Koordinasi/Sinergi Perencanaan dan Pelaksanaan Kegiatan Pemerintahan dengan Perangkat Daerah dan Instansi Vertikal Terkait	0,00	19.343.750,00	0,00	19.343.750,00		32,08
	0,00	6.205.000,00	0,00	6.205.000,00		
Kecamatan Padang Ulak Tanding						
	2.531.182.194,41	63.208.131,41		2.531.182.194,41		97,50
	2.467.974.063,00			2.467.974.063,00		
Kecamatan Padang Ulak Tanding						
	2.531.182.194,41	63.208.131,41		2.531.182.194,41		97,50
	2.467.974.063,00			2.467.974.063,00		
Perencanaan, Penganggaran, dan Evaluasi Kinerja Perangkat Daerah	0,00	3.866.000,00	0,00	3.866.000,00		100,00
	0,00	3.866.000,00	0,00	3.866.000,00		
Penyusunan Dokumen Perencanaan Perangkat Daerah	0,00	3.056.000,00	0,00	3.056.000,00		100,00
	0,00	3.056.000,00	0,00	3.056.000,00		
Koordinasi dan Penyusunan Laporan Capaian Kinerja dan Ikhtisar Realisasi Kinerja SKPD	0,00	810.000,00	0,00	810.000,00		100,00
	0,00	810.000,00	0,00	810.000,00		
Administrasi Keuangan Perangkat Daerah	2.111.058.419,41	133.200.000,00	0,00	2.244.258.419,41		98,00
	2.069.126.683,00	130.200.000,00	0,00	2.199.326.683,00		
Penyediaan Gaji dan Tunjangan ASN	2.053.578.419,41	0,00	0,00	2.053.578.419,41		97,96
	2.011.646.683,00	0,00	0,00	2.011.646.683,00		
Penyediaan Administrasi Pelaksanaan Tugas ASN	57.480.000,00	133.200.000,00	0,00	190.680.000,00		98,43
	57.480.000,00	130.200.000,00	0,00	187.680.000,00		
Administrasi Umum Perangkat Daerah	0,00	49.764.975,00	0,00	49.764.975,00		100,00
	0,00	49.764.780,00	0,00	49.764.780,00		
Penyediaan Komponen Instalasi Listrik/Penerangan Bangunan Kantor	0,00	2.360.000,00	0,00	2.360.000,00		100,00
	0,00	2.360.000,00	0,00	2.360.000,00		
Penyediaan Peralatan dan Perlengkapan Kantor	0,00	1.180.980,00	0,00	1.180.980,00		100,00
	0,00	1.180.980,00	0,00	1.180.980,00		

URAIAN URUSAN, ORGANISASI, PROGRAM DAN KEGIATAN	ANGGARAN		REALISASI	
	JENIS BELANJA		JENIS BELANJA	
	PEGAWAI 3	BARANG & JASA 4	MODAL 5	
URAIAN URUSAN, ORGANISASI, PROGRAM DAN KEGIATAN Penyediaan Bahan Logistik Kantor Penyediaan Barang Cetakan dan Penggandaan Penyediaan Bahan Bacaan dan Peraturan Perundang-undangan Penyelenggaraan Rapat Koordinasi dan Konsultasi SKPD Penyediaan Jasa Penunjang Urusan Pemerintahan Daerah Penyediaan Jasa Surat Menyurat Penyediaan Jasa Komunikasi, Sumber Daya Air dan Listrik Penyediaan Jasa Peralatan dan Perlengkapan Kantor Pemeliharaan Barang Milik Daerah Penunjang Urusan Pemerintahan Daerah Penyediaan Jasa Pemeliharaan, Biaya Pemeliharaan dan Pajak Kendaraan Perorangan Dinas atau Kendaraan Dinas Jabatan Pemeliharaan/Rehabilitasi Gedung Kantor dan Bangunan Lainnya Koordinasi Penyelenggaraan Kegiatan Pemerintahan di Tingkat Kecamatan Koordinasi/Sinergi Perencanaan dan Pelaksanaan Kegiatan Pemerintahan dengan Perangkat Daerah dan Instansi Vertikal Terkait Peningkatan Efektivitas Kegiatan Pemerintahan di Tingkat Kecamatan	0,00	14.999.500,00	0,00	0,00
	0,00	14.999.500,00	0,00	0,00
	0,00	6.699.495,00	0,00	0,00
	0,00	6.699.300,00	0,00	0,00
	0,00	3.600.000,00	0,00	0,00
	0,00	3.600.000,00	0,00	0,00
	0,00	20.925.000,00	0,00	0,00
	0,00	20.925.000,00	0,00	0,00
	0,00	24.452.800,00	0,00	0,00
	0,00	22.519.000,00	0,00	0,00
	0,00	6.500.000,00	0,00	0,00
	0,00	6.500.000,00	0,00	0,00
	0,00	15.952.800,00	0,00	0,00
	0,00	14.019.000,00	0,00	0,00
	0,00	2.000.000,00	0,00	0,00
	0,00	2.000.000,00	0,00	0,00
0,00	35.600.000,00	0,00	0,00	
0,00	35.600.000,00	0,00	0,00	
0,00	35.600.000,00	0,00	0,00	
09.09	0,00	0,00	~	~
	0,00	0,00	~	~
15	0,00	15.240.000,00	0,00	~
	0,00	15.240.000,00	0,00	~
	0,00	15.240.000,00	0,00	~
	0,00	15.240.000,00	0,00	~
	0,00	0,00	~	~
	0,00	0,00	~	~

URUSAN URUSAN, ORGANISASI, PROGRAM DAN KEGIATAN

0,00
0,00

Item Description		Quantity	Unit	Rate	Total	Remarks
1
2
3
4
5
6
7
8
9
10
11
12
13
14
15
16
17
18
19
20
21
22
23
24
25
26
27
28
29
30
31
32
33
34
35
36
37
38
39
40
41
42
43
44
45
46
47
48
49
50
51
52
53
54
55
56
57
58
59
60
61
62
63
64
65
66
67
68
69
70
71
72
73
74
75
76
77
78
79
80
81
82
83
84
85
86
87
88
89
90
91
92
93
94
95
96
97
98
99
100

...


...

...

...

...

Date	Time	Location	Weather	Remarks	Remarks
01	08	01	01	01	01
02	08	02	02	02	02
03	08	03	03	03	03
04	08	04	04	04	04
05	08	05	05	05	05
06	08	06	06	06	06
07	08	07	07	07	07
08	08	08	08	08	08
09	08	09	09	09	09
10	08	10	10	10	10
11	08	11	11	11	11
12	08	12	12	12	12
13	08	13	13	13	13
14	08	14	14	14	14
15	08	15	15	15	15
16	08	16	16	16	16
17	08	17	17	17	17
18	08	18	18	18	18
19	08	19	19	19	19
20	08	20	20	20	20
21	08	21	21	21	21
22	08	22	22	22	22
23	08	23	23	23	23
24	08	24	24	24	24
25	08	25	25	25	25
26	08	26	26	26	26
27	08	27	27	27	27
28	08	28	28	28	28
29	08	29	29	29	29
30	08	30	30	30	30

 KABUPATEN PANGKEP PANGKAPUJANG AWABAN	URAIAN URUSAN, ORGANISASI, PROGRAM DAN KEGIATAN PUSKESMAS KAMPUNG MANGU	5 20 2 3 3 10 10 344 274 270 228 1 16 16 3 278 278 278	458.546.933.931,15 441.876.852.276,27	3.810.000,00 3.030.000,00	480.029.369.651,00 443.548.587.837,00	BERTAMBAH / (BERKURANG) 7 (330.000,00) 98,97
JUMLAH				Masyarakat	JUMLAH 09.16.26	8 98,97

Curup, 2 Oktober 2023
BUPATI REJANG LEBONG

BERTAMBAH / (BERKURANG)



001

ANGGARAN REALISASI
JENIS BELANJA BARANG & JASA
4

9.000.000,00
11.680.000,00
9.000.000,00
11.680.000,00
279.808.764,00
195.933.355,00
279.808.764,00
195.933.355,00

0,00
0,00
0,00
0,00
15.389.600,00
15.389.600,00
0,00

Z

Penyediaan Layanan Kesehatan untuk UKM dan UKP Rujukan Tingkat Daerah Kabupaten/Kota
Pengelolaan Jaminan Kesehatan Masyarakat

382.435.496.785,51
4.325.147.473,00
4.132.516.372,00
54.998.500,00
14.980.600,00
50.698.800,00
44.257.075.435,00
6.759.423.756,00
6.063.011.685,00
224.323.567.128,86
4.526.456.940,00
570.967.200,00
390.102.000,00
41.399.389.477,00
45.567.161.418,65

(24.017.242.991,51)
(51.832.355,00)
(163.736.156,00)
(1.744.996,00)
0,00
(413.000,00)
(4.781.392.147,00)
(280.311.671,00)
(510.635.049,00)
(14.055.579.302,86)
(340.762.204,00)
(40.531.256,00)
(72.175.064,00)
(928.812.263,00)
(2.789.317.527,65)

KETERTIBAN DAN KEAMANAN

Ketertarikan dan Keterbacaan Umum serta Perlindungan Masyarakat Kesatuan Bangsa dan Politik

Penyediaan Jasa Pemeliharaan, Biaya Pemeliharaan dan Pajak Kendaraan Perorangan Dinas atau Kendaraan Dinas Jabatan

Peningkatan Pelayanan BLUD

60.222.222.222
+ 111.111.111.111
+ 111.111.111.111

(675.094.576,04)
(486.608.030,04)
(188.486.546,00)

111.111.111.111
111.111.111.111


(1.628.075.131,00)
(133.861.388,00)
(266.195.496,00)
(152.265.185,00)
(26.405.000,00)
(219.546.940,00)
(7.851.221,00)
(398.706.456,00)
(408.661.445,00)
(14.082.000,00)

URAIAN		Administrasi Keuangan Perangkat Daerah		
	Transmigrasi	9.675.253.489,00		(372.472.418,00)
	LINGKUNGAN HIDUP	9.675.253.489,00		(372.472.418,00)
	Lingkungan Hidup			
06	PERUMAHAN DAN FASILITAS UMUM	84.015.882.123,38		(6.084.602.705,38)
06	Pekerjaan Umum dan Penataan Ruang	77.070.658.373,38		(5.129.482.905,38)
06	Perumahan Rakyat dan Kawasan Pemukiman	6.945.223.750,00		(955.119.800,00)
07	KESEHATAN	209.832.802.159,00		(17.305.990.375,86)
07	Kesehatan	202.229.242.258,00		(15.726.919.117,86)
07	Pengendalian Penduduk dan Keluarga Berencana	7.603.559.901,00		(1.579.071.258,00)
08	PARIWISATA DAN BUDAYA	6.011.486.054,00		(366.185.783,00)
08	Kebudayaan	1.983.054.332,00		(105.933.624,00)
08	Pariwisata	4.028.431.722,00		(260.252.159,00)
10	PENDIDIKAN	274.367.202.224,14		(12.211.901.167,37)
10	Pendidikan	264.015.947.020,14		(11.074.474.379,37)
10	Kepemudaan dan Olah Raga	7.462.149.726,00		(991.151.606,00)
10	Perpustakaan	2.889.105.478,00		(146.275.182,00)
11	PERLINDUNGAN SOSIAL	7.814.184.580,07		(442.573.025,47)
11	Sosial	3.068.736.331,00		(116.722.990,40)
11	Pemberdayaan Perempuan dan Perlindungan Anak	483.133.375,00		(171.325.145,00)
11	Administrasi Kependudukan dan Capil	4.262.314.874,07		(154.524.890,07)
		1.046.891.737.040,00		(63.104.138.173,63)

Curup, 2 Oktober 2023

BUPATI REJANG LEBONG

Drs. H. SYAMSUL EFFENDI, MM.



**KABUPATEN REJANG LEBONG
REKAPITULASI BELANJA UNTUK PEMENUHAN STANDAR PELAYANAN MINIMAL (SPM)
TAHUN ANGGARAN 2022**

No	Jenis Pelayanan Dasar		
1	Kabupaten/Kota		
		1	9.000.000,00
		2	194.384.231.999,14
		3	780.212.973,00
		4	121.532.892,00
		5	123.491.250,00
		Total	195.418.469.114,14
		1	40.378.035.067,00
		2	21.405.466.329,00
		3	3.656.594.300,00
		4	3.157.382.210,00
		Total	68.597.477.906,00
		Jumlah Anggaran dan Realisasi SPM Bidang Pendidikan	264.015.947.020,14

SPM-Bidang Kesehatan			
Program Penunjang Urusan Pemerintahan Daerah Kabupaten/Kota			
		1	48.519.875,00
		2	54.108.874.182,00
		3	35.000.000,00
		4	45.000.000,00
		5	333.356.500,00
		6	284.506.232,00
		7	1.200.000.000,00
		8	580.437.825,00
		Total	56.635.694.614,00
		1	9.600.000,00
		2	9.600.000,00
		3	9.600.000,00
		4	9.600.000,00
		5	2.160.000,00
		6	2.160.000,00
		7	2.160.000,00
		8	2.160.000,00
		Total	21.600.000,00

No	Jenis Pelayanan Dasar		
1	Kabupaten/Kota		
		1	275.000.000,00
		2	60.494.453.300,00
		Total	335.494.453.300,00
		1	176.969.400,00
		2	176.969.400,00
		Total	353.938.800,00
		1	1.286.695.528,00
		2	187.535.830,19
		Total	1.474.231.358,19

No	Jenis Pelayanan Dasar		
3	Kabupaten/Kota		
		1	207.438.100,00
		2	207.438.100,00
		Total	414.876.200,00
		1	176.969.400,00
		2	176.969.400,00
		Total	353.938.800,00
		1	1.286.695.528,00
		2	187.535.830,19
		Total	1.474.231.358,19

	URAIAN URUSAN, ORGANISASI, PROGRAM DAN KEGIATAN	Jumlah Anggaran dan Realisasi SPM Bidang Pekerjaan Umum dan Penataan Ruang, Perumahan Rakyat dan Kawasan Permukiman
	Koordinasi dan Sinkronisasi Perencanaan Tata Ruang Daerah Kabupaten/Kota	
	Koordinasi dan Sinkronisasi Pemanfaatan Ruang Daerah Kabupaten/Kota	
	Koordinasi dan Sinkronisasi Pengendalian Pemanfaatan Ruang Daerah Kabupaten/Kota	
	URAIAN URUSAN, ORGANISASI, PROGRAM DAN KEGIATAN	
2	Perencanaan, Penganggaran, dan Evaluasi Kinerja Perangkat Daerah	0,00
3	Administrasi Kepegawaian Perangkat Daerah	0,00
4	Administrasi Umum Perangkat Daerah	0,00
	Total	0,00
	SPM Bidang Ketentraman dan Ketertiban Umum	
	Program Penunjang Urusan Pemerintahan Daerah Kabupaten/Kota	
1	Perencanaan, Penganggaran, dan Evaluasi Kinerja Perangkat Daerah	0,00
2	Administrasi Kepegawaian Perangkat Daerah	0,00
3	Administrasi Kepegawaian Perangkat Daerah	0,00
4	Administrasi Umum Perangkat Daerah	0,00
5	Pengadaan Barang Milik Daerah Penunjang Urusan Pemerintahan Daerah	0,00
6	Penyediaan Jasa Penunjang Urusan Pemerintahan Daerah	0,00
7	Pemeliharaan Barang Milik Daerah Penunjang Urusan Pemerintahan Daerah	0,00
	Total	0,00
	Penanganan Gangguan Ketertarikan dan Ketertiban Umum dalam 1 (satu) Daerah Kabupaten/Kota	
	Penegakan Peraturan Daerah Kabupaten/Kota dan Peraturan Bupati/Wali Kota	
	Total	0,00
1	Perencanaan, Penganggaran, dan Evaluasi Kinerja Perangkat Daerah	0,00
2	Administrasi Keuangan Perangkat Daerah	0,00
3	Administrasi Umum Perangkat Daerah	0,00
4		0,00
5		0,00
	Total	0,00
	BERTAMBAH / (BERKURANG)	0,00

<p>ANGGARAN</p> <p>REALISASI</p> <p>JENIS BELANJA</p> <p>BARANG & JASA</p> <p>4</p> <p>URAHAN URUSAN, ORGANISASI, PROGRAM DAN KEGIATAN</p> <p>PEGAWAI</p> <p>3</p>	<p>URAHAN URUSAN, ORGANISASI, PROGRAM DAN KEGIATAN</p> <p>PEGAWAI</p>	<p>URAHAN URUSAN, ORGANISASI, PROGRAM DAN KEGIATAN</p> <p>PEGAWAI</p>
<p>URAHAN URUSAN, ORGANISASI, PROGRAM DAN KEGIATAN</p> <p>PEGAWAI</p>	<p>URAHAN URUSAN, ORGANISASI, PROGRAM DAN KEGIATAN</p> <p>PEGAWAI</p>	<p>URAHAN URUSAN, ORGANISASI, PROGRAM DAN KEGIATAN</p> <p>PEGAWAI</p>

Administrasi Keuangan Perangkat Daerah

Penyediaan Administrasi Pelaksanaan Tugas ASN

Logo of Puskesmas Kota Padang

PEKASMAS KOTA PADANG

Puskesmas Kota Padang

No	Nama Kegiatan	Volume	Unit	Estimasi Biaya
1	URAIAN URUSAN, ORGANISASI, PROGRAM DAN KEGIATAN Penyediaan Jasa Penunjang Urusan Pemerintahan Daerah			
2	Penyediaan Jasa Komunikasi, Sumber Daya Air dan Listrik			
3	Pemeliharaan Barang Milik Daerah			
4	Penunjang Urusan Pemerintahan Daerah			
5	Pelayanan dan Penunjang Pelayanan BLUD			
6	Puskesmas Sindang Belit Ilir			

၂၀၂၃ ခုနှစ် ဝန်ထမ်း
 စာရင်း
 ဝန်ထမ်း
 ဝန်ထမ်း

အောက်ဖော်ပြပါ အဖွဲ့ဝင်များ၏ ဝန်ထမ်း
 စာရင်းကို အောက်ဖော်ပြပါ အတိုင်း
 ဝန်ထမ်း

No.	အဖွဲ့အစည်း	အဖွဲ့အစည်း	အဖွဲ့အစည်း	အဖွဲ့အစည်း	အဖွဲ့အစည်း
၁	အဖွဲ့အစည်း	အဖွဲ့အစည်း	အဖွဲ့အစည်း	အဖွဲ့အစည်း	အဖွဲ့အစည်း
၂	အဖွဲ့အစည်း	အဖွဲ့အစည်း	အဖွဲ့အစည်း	အဖွဲ့အစည်း	အဖွဲ့အစည်း
၃	အဖွဲ့အစည်း	အဖွဲ့အစည်း	အဖွဲ့အစည်း	အဖွဲ့အစည်း	အဖွဲ့အစည်း
၄	အဖွဲ့အစည်း	အဖွဲ့အစည်း	အဖွဲ့အစည်း	အဖွဲ့အစည်း	အဖွဲ့အစည်း
၅	အဖွဲ့အစည်း	အဖွဲ့အစည်း	အဖွဲ့အစည်း	အဖွဲ့အစည်း	အဖွဲ့အစည်း
၆	အဖွဲ့အစည်း	အဖွဲ့အစည်း	အဖွဲ့အစည်း	အဖွဲ့အစည်း	အဖွဲ့အစည်း
၇	အဖွဲ့အစည်း	အဖွဲ့အစည်း	အဖွဲ့အစည်း	အဖွဲ့အစည်း	အဖွဲ့အစည်း
၈	အဖွဲ့အစည်း	အဖွဲ့အစည်း	အဖွဲ့အစည်း	အဖွဲ့အစည်း	အဖွဲ့အစည်း
၉	အဖွဲ့အစည်း	အဖွဲ့အစည်း	အဖွဲ့အစည်း	အဖွဲ့အစည်း	အဖွဲ့အစည်း
၁၀	အဖွဲ့အစည်း	အဖွဲ့အစည်း	အဖွဲ့အစည်း	အဖွဲ့အစည်း	အဖွဲ့အစည်း

ဝန်ထမ်း
 ဝန်ထမ်း
 ဝန်ထမ်း

JURNAL

No		Debit	Kredit	Saldo
Administrasi Keuangan Perangkat Daerah				
Pemeliharaan Barang Milik Daerah Penunjang Urusan Pemerintahan Daerah				
1. 000000 () 1. 000000 ()				
Penyediaan Jasa Komunikasi, Sumber Daya Manusia dan Labor				
1. 000000 () 1. 000000 ()				
Penyediaan Jasa Penunjang Urusan Pemerintahan Daerah				
1. 000000 () 1. 000000 ()				
1. 000000 () 1. 000000 ()				
Saldo Awal 1. 000000 ()				

2025

2025

2025



GENERAL INFORMATION

Name: _____

Sl. No.	Particulars	Amount	Remarks
1	Salaries	10000	
2	Wages	5000	
3	Grants	2000	
4	Income Tax	1000	
5	Interest	500	
6	Dividend	1000	
7	Gifts	1000	
8	Other Income	1000	
9	Expenses	10000	
10	Depreciation	5000	
11	Provision for Tax	1000	
12	Provision for Contingencies	1000	
13	Provision for Bad Debts	1000	
14	Provision for Doubtful Investments	1000	
15	Provision for Deferred Tax	1000	
16	Provision for Other Contingencies	1000	
17	Provision for Other Contingencies	1000	
18	Provision for Other Contingencies	1000	
19	Provision for Other Contingencies	1000	
20	Provision for Other Contingencies	1000	
21	Provision for Other Contingencies	1000	
22	Provision for Other Contingencies	1000	
23	Provision for Other Contingencies	1000	
24	Provision for Other Contingencies	1000	
25	Provision for Other Contingencies	1000	
26	Provision for Other Contingencies	1000	
27	Provision for Other Contingencies	1000	
28	Provision for Other Contingencies	1000	
29	Provision for Other Contingencies	1000	
30	Provision for Other Contingencies	1000	
31	Provision for Other Contingencies	1000	
32	Provision for Other Contingencies	1000	
33	Provision for Other Contingencies	1000	
34	Provision for Other Contingencies	1000	
35	Provision for Other Contingencies	1000	
36	Provision for Other Contingencies	1000	
37	Provision for Other Contingencies	1000	
38	Provision for Other Contingencies	1000	
39	Provision for Other Contingencies	1000	
40	Provision for Other Contingencies	1000	
41	Provision for Other Contingencies	1000	
42	Provision for Other Contingencies	1000	
43	Provision for Other Contingencies	1000	
44	Provision for Other Contingencies	1000	
45	Provision for Other Contingencies	1000	
46	Provision for Other Contingencies	1000	
47	Provision for Other Contingencies	1000	
48	Provision for Other Contingencies	1000	
49	Provision for Other Contingencies	1000	
50	Provision for Other Contingencies	1000	
51	Provision for Other Contingencies	1000	
52	Provision for Other Contingencies	1000	
53	Provision for Other Contingencies	1000	
54	Provision for Other Contingencies	1000	
55	Provision for Other Contingencies	1000	
56	Provision for Other Contingencies	1000	
57	Provision for Other Contingencies	1000	
58	Provision for Other Contingencies	1000	
59	Provision for Other Contingencies	1000	
60	Provision for Other Contingencies	1000	
61	Provision for Other Contingencies	1000	
62	Provision for Other Contingencies	1000	
63	Provision for Other Contingencies	1000	
64	Provision for Other Contingencies	1000	
65	Provision for Other Contingencies	1000	
66	Provision for Other Contingencies	1000	
67	Provision for Other Contingencies	1000	
68	Provision for Other Contingencies	1000	
69	Provision for Other Contingencies	1000	
70	Provision for Other Contingencies	1000	
71	Provision for Other Contingencies	1000	
72	Provision for Other Contingencies	1000	
73	Provision for Other Contingencies	1000	
74	Provision for Other Contingencies	1000	
75	Provision for Other Contingencies	1000	
76	Provision for Other Contingencies	1000	
77	Provision for Other Contingencies	1000	
78	Provision for Other Contingencies	1000	
79	Provision for Other Contingencies	1000	
80	Provision for Other Contingencies	1000	
81	Provision for Other Contingencies	1000	
82	Provision for Other Contingencies	1000	
83	Provision for Other Contingencies	1000	
84	Provision for Other Contingencies	1000	
85	Provision for Other Contingencies	1000	
86	Provision for Other Contingencies	1000	
87	Provision for Other Contingencies	1000	
88	Provision for Other Contingencies	1000	
89	Provision for Other Contingencies	1000	
90	Provision for Other Contingencies	1000	
91	Provision for Other Contingencies	1000	
92	Provision for Other Contingencies	1000	
93	Provision for Other Contingencies	1000	
94	Provision for Other Contingencies	1000	
95	Provision for Other Contingencies	1000	
96	Provision for Other Contingencies	1000	
97	Provision for Other Contingencies	1000	
98	Provision for Other Contingencies	1000	
99	Provision for Other Contingencies	1000	
100	Provision for Other Contingencies	1000	

Name: _____
 Address: _____
 Contact: _____

DECLARATION: I hereby declare that the above information is true and correct to the best of my knowledge and belief.

SIGNATURE: _____

1. 2023-2024
 2. 2024-2025
 3. 2025-2026
 4. 2026-2027
 5. 2027-2028

1. 2023-2024
 2. 2024-2025
 3. 2025-2026
 4. 2026-2027
 5. 2027-2028

NO	Description	Unit	Quantity		Rate	Total
			Proposed	Approved		
1	1. 2023-2024	1	1	1	1	1
2	2. 2024-2025	1	1	1	1	1
3	3. 2025-2026	1	1	1	1	1
4	4. 2026-2027	1	1	1	1	1
5	5. 2027-2028	1	1	1	1	1
			Total	5	5	5

1. 2023-2024

2. 2024-2025

3. 2025-2026

4. 2026-2027

5. 2027-2028

(133.273.100,00)

0,00

CONTO DE CONTAS A PAGAR
CONTAS A PAGAR
ZCZC N°: VCBV N°: 990


Data	Descrição	Debitado	Creditado	Saldo
31/03/2022	Vencimentos	133.273,10		133.273,10
	Pagamentos		133.273,10	0,00
	Saldo			0,00

CONTO DE CONTAS A PAGAR
CONTAS A PAGAR
ZCZC N°: VCBV N°: 990



CONTO DE CONTAS A PAGAR

საქართველოს იურიდიული
 კომპანია
 "საქიურ" ა.შ.



№	სახელი (სახელი)	საქმიანობა	მისამართი	საქმიანობის დასახელება	საქმიანობის დასახელება
1	საქართველოს იურიდიული კომპანია "საქიურ" ა.შ.	საქმიანობა	საქმიანობის დასახელება	საქმიანობის დასახელება	საქმიანობის დასახელება
2	საქართველოს იურიდიული კომპანია "საქიურ" ა.შ.	საქმიანობა	საქმიანობის დასახელება	საქმიანობის დასახელება	საქმიანობის დასახელება

საქართველოს იურიდიული კომპანია "საქიურ" ა.შ.

საქართველოს იურიდიული კომპანია "საქიურ" ა.შ.

საქართველოს იურიდიული კომპანია "საქიურ" ა.შ.

0
 1
 2
 3
 4
 5
 6
 7
 8
 9
 10
 11
 12
 13
 14
 15
 16
 17
 18
 19
 20
 21
 22
 23
 24
 25
 26
 27
 28
 29
 30
 31
 32
 33
 34
 35
 36
 37
 38
 39
 40
 41
 42
 43
 44
 45
 46
 47
 48
 49
 50
 51
 52
 53
 54
 55
 56
 57
 58
 59
 60
 61
 62
 63
 64
 65
 66
 67
 68
 69
 70
 71
 72
 73
 74
 75
 76
 77
 78
 79
 80
 81
 82
 83
 84
 85
 86
 87
 88
 89
 90
 91
 92
 93
 94
 95
 96
 97
 98
 99
 100

**URAIAN URUSAN, ORGANISASI,
 PROGRAM DAN KEGIATAN**

No	Uraian Urusan, Organisasi, Program dan Kegiatan	Indikator	Target	Realisasi	Penyakit
1					
2					
3					
4					
5					
6					
7					
8					
9					
10					
11					
12					
13					
14					
15					
16					
17					
18					
19					
20					
21					
22					
23					
24					
25					
26					
27					
28					
29					
30					
31					
32					
33					
34					
35					
36					
37					
38					
39					
40					
41					
42					
43					
44					
45					
46					
47					
48					
49					
50					
51					
52					
53					
54					
55					
56					
57					
58					
59					
60					
61					
62					
63					
64					
65					
66					
67					
68					
69					
70					
71					
72					
73					
74					
75					
76					
77					
78					
79					
80					
81					
82					
83					
84					
85					
86					
87					
88					
89					
90					
91					
92					
93					
94					
95					
96					
97					
98					
99					
100					

1.03.1.03.01

1.03.1.03.01

1.03.1.03.01

1.03.1.03.01



Nomor : 001
 Tanggal : 10/10/2018
 Di : Yogyakarta

UNIVERSITAS SEBELAS MARET
 FAKULTAS TEKNIK
 JURUSAN TEKNIK SIPIL DAN PERENCANAAN
 LABORATORIUM MEKANIKA STRUKTUR

No	Nama	No	No	No	No	No	No
1	1	1	1	1	1	1	1
2	2	2	2	2	2	2	2
3	3	3	3	3	3	3	3
4	4	4	4	4	4	4	4
5	5	5	5	5	5	5	5
6	6	6	6	6	6	6	6
7	7	7	7	7	7	7	7
8	8	8	8	8	8	8	8
9	9	9	9	9	9	9	9
10	10	10	10	10	10	10	10

**URAIAN URUSAN, ORGANISASI,
 PROGRAM DAN KEGIATAN**

Universitas Sebelas Maret
 Gedung Sate
 Surakarta 57126



BERTAMBAH / BERKURANG

Perusahaan Daerah Tahun	2017	2018	2019	2020	2021
1. Laba/Rugi Bersih	1.050.202,73	1.050.202,73	1.050.202,73	1.050.202,73	1.050.202,73
2. Laba/Rugi Bersih	1.050.202,73	1.050.202,73	1.050.202,73	1.050.202,73	1.050.202,73

No	Perusahaan Daerah Tahun	Saldo Awal	Saldo Akhir	Saldo Awal	Saldo Akhir	Saldo Awal	Saldo Akhir	Saldo Awal	Saldo Akhir	Saldo Awal	Saldo Akhir	1	
												1.05.02	1.05.02
	PDAM Tirta Dharma 1986	0,00	0,00	0,00	0,00	0,00	0,00	0,00	0,00	0,00	0,00	17.997.942.756,73	(5.736.025.342,73)
		9.916.026.700,00	1.633.190.822,00	11.661.017.414,00	14.614.208,00	17.997.942.756,73	494.359,00	17.997.448.397,73	17.997.942.756,73	17.997.942.756,73	17.997.942.756,73	17.997.942.756,73	17.997.942.756,73

1.05.02

1.05.02

1.05.02




PEMERINTAH KABUPATEN REJANG LEBONG
LAPORAN PERUBAHAN SALDO ANGGARAN LEBIH
UNIUK PERIODE YANG BERAKHIR SAMPAI DENGAN 31 DESEMBER 2022 DAN 2021

(Dalam Rupiah)

URAIAN	2022 (AUDITED)	2021 (AUDITED)
Saldo Anggaran Lebih Awal	15.859.095.459,06	3.813.728.001,69
Penggunaan SAL sebagai Penerimaan Pembiayaan Tahun Berjalan	15.859.095.459,06	3.810.266.534,69
SUBTotal	0,00	3.461.467,00
Sisa Lebih/Kurang Pembiayaan Anggaran (SILPNSIKPA)	31.308.963.150,62	15.859.095.459,06
SUBTotal	31.308.963.150,62	15.862.556.926,06
Koreksi Kesalahan Pembukuan Tahun Sebelumnya	0,00	(3.461.467,00)
Lain-lain	0,00	0,00
Saldo Anggaran Lebih Akhir	31.308.963.150,62	15.859.095.459,06

CUrup, 02 Oktober 2023
BUPATI REJANG LEBONG

Drs. SYAMSUL EFFENDI, MM



PEMERINTAH KABUPATEN REJANG LEBONG
 LAPORAN OPERASIONAL
 UNTUK TAHUN YANG BERAKHIR SAMPAI DENGAN 31 DESEMBER 2022 DAN 2021

NO. URUT		SALDO 2022 (AUDmD)	SALDO 2021 (AUDmD)	KENADCAN/ (PENURUNAN)	(Mt)
	KEGIATAN OPERASIONAL				
7	PENDAPATAN LO	1.152.810.757,77	1.028.370.244,43	29.209.109.513,34	
7.1	PENDAPATAN ASU DAERAH (PAD)-LO	- 61.595.036.453,77	74.978.081.044,51	(13.383.051.507,74)	-- (i7,85)
7.1.1	Pajak Daerah-1.0	16.536.111.111,11	15.406.111.111,11	1.130.000.000,00	7,34
7.1.2	Retribusi Daerah-1.0	1.681.368.280,00	2.373.989.650,00	(692.621.370,00)	(29,18)
7.1.3	Hasil Pengelolaan Kekayaan Daerah yang Dipisahkan-LO	1.425.402.316,68	2.158.663.422,26	(733.261.105,58)	(33,97)
7.1.4	Lain-lain PAD yang ~O	41.951.487.898,84	55.039.267.395,13	(13.087.779.496,29)	(23,78)
7.2	PENDAPATAN TRANSFER-LO	210.301,00	896.515.906,25	24.282.303.715,00	-- (i1,
7.2.1	Pendapatan Transfer Pemerintah PUSAHO	8.112.042,84	857.140,00	3.120,00	5-34,00 2,33
7.2.2	Pendapatan Transfer Antir Daerah-1.0	43.686.167.455,00	39.375.864.273,92	4.310.303.181,08	10,95
7.3	LAIN-LAIN PENDAPATAN DAERAH YANG SAIT- LO	75.759.564.003,00	57.449.706.614,00	18.309.857.389,00	31,87
7.3.1	Pendapatan Hibah	75.759.564.003,00	57.449.706.614,00	18.309.857.389,00	31,87
7.3.2	Dana Darurat-LO	0,00	0,00	0,00	#DIV/0!
7.3.3	Lain-lain Pendapatan Sesuai dengan Ketentuan Peraturan Perundang-Undan LO	0,00	0,00	0,00	0,00
8	BEIAN	1.045.907.784.211,74	1.037.113.285.109,99	8.794.499.021,75	0,82
8.1.1	Beban Pegawai	441.874.552.276,27	462.448.891.382,44	(20.574.339.106,17)	(4,45)
8.1.2	Beban Barang dan Jasa	195.127.324.367,56	206.431.816.469,10	(11.304.492.101,54)	(5,48)
8.1.3	Beban Sunga	0,00	0,00	0,00	0,00
8.1.4	Behan Subsidi	0,00	0,00	0,00	0,00
8.1.5	Behan Hibah	56.810.623.801,00	48.363.401.174,53	8.447.222.626,47	17,47
8.1.6	Behan Bantuan Sosial	1.120.020.000,00	0,00	1.120.020.000,00	#DIV/0!
8.1.7	Beban Penyisihan Piutang	1.455.290.781,98	785.479.795,89	669.810.986,09	85,27
8.1.8	Beban Lain-lain	107.982.379,00	109.957.379,00	(1.975.000,00)	(1,80)
8.2.1	Beban Penyusutan Peralatan dan Mesin	27.200.230.138,93	29.819.888.037,03	(2.619.657.898,10)	(8,78)
8.2.2	Beban Penyusutan Gedung dan Bangunan	17.712.439.069,00	15.085.974.704,00	2.626.464.365,00	17,41
8.2.3	Beban Penyusutan Jalan, Jaringan dan Irigasi	131.130.837.481,00	104.455.276.931,00	26.675.560.550,00	25,54
8.2.4	Beban Penyusutan Aset Tetap Lainnya	0,00	0,00	0,00	0,00
8.2.5	Beban Penyusutan Aset Lainnya	0,00	0,00	0,00	0,00
8.2.6	Beban Amortisasi Aset Tidak Berwujud	261.243.767,00	226.853.317,00	34.390.450,00	15,16
8.3.1	Beban Bagi Hasil	0,00	0,00	0,00	0,00
8.3.2	Beban Bantuan Keuangan	173.107.240.150,00	169.385.746.000,00	3.721.494.150,00	2,20
	SURPLUS/DEFISIT DARI OPERASI	12.245.026.546,03	(8.169.583.945,56)	20.414.610.491,59	(249,89)
	KEGIATAN NON OPERASIONAL				
7.4.1	Surplus Penjualan Aset Non Lancar-LO	0,00	0,00	0,00	0,00
7.4.2	Surplus Penyelesaian Kewajiban Jangka Panjang-LO	0,00	0,00	0,00	0,00
8.5.1	Defisit Penjualan Aset Non Lancar-LO	445.600.000,00	1.730.567.728,83	(1.284.967.728,83)	(74,25)
8.5.2	Defisit Penyelesaian Kewajiban Jangka Panjang-LO	0,00	0,00	0,00	#DIV/0!
	SURPLUS/DEFISIT DARI KEGIATAN NON OPERASIONAL	(445.600.000,00)	(1.730.567.728,83)	1.284.967.728,83	(74,25)
	SURPLUS/DEFISIT SHELUM POS LUAR BIASA	11.799.426.546,03	(9.900.151.674,39)	21.699.578.220,42	(219,18)
8.4.1	POS WAR BIASA				
	Behan Tak Terduga	491.965.050,00	6.680.156.229,00	(6.188.191.179,00)	(92,64)
	SURPLUS/DEFISIT DARI POS WAR BIASA	(491.965.050,00)	(6.680.156.229,00)	6.188.191.179,00	(92,64)
	SURPLUS/DEFISIT-LO	11.307.461.496,03	(16.580.307.903,39)	27.887.769.399,42	(168,20)

Curup, 02 OktDber 2023
 IUPAn REJANG LEBONG

DrL SYAMSUL EFFENDI, MM





PEMERINTAH KABUPATEN REJANG LEBONG

LAPORAN PERUBAHAN EKUITAS

UNIUK PERIODE YANG BERAKHIR SAMPAI DENGAN 31 DESEMBER 2022 DAN 2021


(Dalam Rupiah)

URAIAN	2022 (Audited)	2021 (Audited)
EKUITAS AWAL	1.511.385.219.130,20	1.527.533.788.122,55
SURPLUS/DEFISIT-LO	11.307.461.496,03	(16.580.307.903,39)
DAMPAK KUMULATIF PERUBAHAN KEBIJAKAN/KESALAHAN MENDASAR:		
Koreksi Ekuitas	(1.892.703.732,70)	431.738.911,04
EKUITAS AKHIR	1.520.799.976.893,53	1.511.385.219.130,20

Curup, 02 Oktober 2023

BUPATI REJANG LEBONG

Ors. SYAMSUL EFFENDI, MM



PEMERINTAH KABUPATENREJANG LEBONG

NERACA

Per 31 December 2022 dan 2021

(Dalam Rupiah)

URAIAN	2022 (Audited)	2021 (Audited)
ASET		
ASETLANCAR		
Kas di Kas Daerah	26.457.248.170,01	10.984.927.028,45
Kas di Bendahara Penerimaan	0,00	0,00
Kas di Bendahara Pengeluaran	0,00	0,00
Kasdl BLUD	4.402.608.011,61	4.678.519.204,61
Kas di Bendahara FK11*	0,00	0,00
Kas di Bendahara BOS	385.502.269,00	195.649.226,00
Kas Lainnya	63.604.700,00	0,00
Setara Kas	0,00	0,00
Investasi Jangka Pendek	0,00	0,00
Plutang Pajak Daerah	8.744.004.n9,45	9.116.904.457,45
Plutang Retribusi Daerah	928.706.200,00	928.706.200,00
Plutang lain-lain PAD yang sah	16.523.739.616,00	15.659.710.785,00
Plutang Transfer Pemetintah Pusat	1.313.907.6n,oo	2.097.958.206,00
Plutang Transfer Antar Daerah	3.629.757.532,84	23.929.599.741,92
Plutang Lainnya	0,00	29.747.336,00
Penylsihan Plutang	(7.998.173.883,66)	(6.542.883.101,68)
Beban Olbayar Olmuka	501.019.508,32	123.015.999,66
Persedlaan	13.834.857.354,45	9.938.103.834,52
JUMLAH ASER LANCAR	68.786.781.885,02	71.139.958.917,93
INVESTASI JANGKAPANJANG		
Investasi Jangka Panjang Non Permanen		
Investasi Kepada Badan U5aha Milik Daerah	36.nt.264.549,70	40.843.397.149,61
Investasi dalam Obligasi	0,00	0,00
Investasi dalam Proyek Pembangunan	0,00	0,00
Dana Bergullr	2.090.935.579,00	2.198.917.958,00
Deposito Jangka Panjang	0,00	0,00
Investasi Non Permanen Lainnya	0,00	0,00
JUMLAH Investasi Jangka Panjang Non Permanen	38.862.200.128,70	43.042.315.107,61
Investasi Jangka Panjang Permanen		
Penyertaan Modal Pemerintah Daerah	4.289.389.099,00	1.789.389.099,00
Investasi Permanen Lainnya	0,00	0,00
JUMLAH Investasi Jangka Panjang Permanen	4.289.389.099,00	1.789.389.099,00
JUMLAH INVESTASI JANGKAPANJANG	43.151.589.227,70	44.831.704.206,61
ASERlcTAP		
Tanah	225.555.265.556,93	223.259.653.189,70
Peralatan dan Mesin	454.751.349.476,94	431.702.343.969,94
Gedung dan Bangunan	856.556.798.900,25	813.8n.o39.044,25
Jalan, Irigasi, dan Jartngan	1.312.753.040.612,80	1.213.524.m.159,ao
Aset Tetap Lainnya	37.934.700.437,14	36.869.325.187,14
tconstruksi Dalam Pengerjaan	14.266.786.891,49	11.666.603.391,49
Akumulasi Penyusutan	(1.520.863.965.987,76)	(1.347.784.061.824,83)
JUMLAH ASERlcTAP	1.380.953.975.887,79	1.383.115.676.117,49
DANA CADANGAN		
Dana cadangan	0,00	0,00
JUMLAH DANA CADANGAN	0,00	0,00
ASETWNNYA		
Tagihan Jangka Panjang	127.256.550,00	127.256.550,00
Kemlraan dengan Pihak Ketiga	0,00	0,00
Aset lldak Be!wujud	4.465.628.500,00	4.365.628.500,00
Aset Lain-lain	41.532.363.325,62	40.007.557.328,62
Akumulasi AmorUsasi Aset lldak Be!wujud	(3.563.314.417,00)	(3.306.599.817,00)
Akumulasi Penyusutan Aset Lainnya	0,00	0,00
JUMLAH ASET WNNYA	42.561.933.958,62	41.193.842.561,62
JUMLAHASET	1.535.454.280.959,13	1.540.281.181.803,65

URAIAN	2022 (Audited)	2021 (Audited)
KEWAJIBAN		
KEWAJIBAN JANGKA PENDEIC		
Utang Perfiltungan Pihak Ketlga (PA<})	0,00	0,00
Utang Bunga	0,00	0,00
Baglan Lancar Utang Jangka Panjang	2.000.000.000,00	2.000.000.000,00
Pendapatan Diterlma Dtmuka	0,00	0,00
Utang Beban	12.654.304.065,60	26.831.331.504,85
Utang Jangka Pendek Lainnya	0,00	64.631.168,60
JUMLAH KEWAJIBAN JANGKA PENDEIC	14.654.304.065,60	28.895.962.673,45
KEWAJIBAN JANGKA PANJANG		
Utang Dalam Negert	0,00	0,00
Utang Jangka Panjang Lainnya	0,00	0,00
JUMLAH KEWAJIBAN JANGKA PANJANG	0,00	0,00
JUMLAH KEWAJIBAN	14.654.304.065,60	28.195.962.673,45
EKUITAS		
EKUITAS	1.520.799.976.893,53	1.511.385.219.130,20
JUMLAH KEWAJIBAN DAN EKUITAS DANA	1.535.454.280.959,13	1.540.281.181.803,65

Curup, 02 Oktober 2023
BUPATI REJANGLEBONG


SYAMSUL EFFENDI



PEMERINTAH KABUPATEN REJANG LEBONG

LAPORAN ARUS KAS

Per 31 Desember 2022 dan 2021

(Dalam Rupiah)

URAIAN	2022 (Audited)	2021 (Audited)
Arus Kas dari Aktivitas Operasi		
<i>Arus Kas Hasuk</i>		
Pendapatan Pajak Daerah - LRA	16.909.686,25	14.746.102.795,42
Pendapatan Retribusi Daerah - LAA	1.681.368.280,00	2.373.989.650,00
Pendapatan Hasil Pengelolaan Kekayaan Daerah yang Dipisahkan - LAA	1.425.402.316,68	2.158.663.422,26
Lain-lain PAD Yang Sah - LAA	53.385.386.889,89	50.402.668.122,14
Pendapatan Transfer Pemerintah Pusat - LAA	875.546.549.544,00	859.013.362.900,00
Pendapatan Transfer Antar Daerah - LAA	50.992.027.580,00	44.968.261.828,00
Pendapatan Transfer Pemerintah Daerah Lainnya - LAA	100.000.000,00	0,00
Pendapatan Hibah - LAA	1.101.000.000,00	362.357.000,00
Dana Darurat - LAA	0,00	0,00
Jumlah Arus Kas Hasuk	1.001.141.412.296,82	1.009.940.405.717,82
<i>Arus Kas Kell.lilir</i>		
Belanja Pegawai	441.876.852.276,27	470.435.686.677,44
Belanja Barang dan Jasa	213.688.926.836,00	197.956.419.233,00
Belanja Bunga	0,00	0,00
Belanja Hibah	55.140.435.801,00	47.716.907.297,00
Belanja Bantuan Sosial	1.120.020.000,00	0,00
Belanja Tak Terduga	491.965.050,00	6.680.156.229,00
Transfer Bantuan Keuangan ke Desa	173.107.240.150,00	169.385.746.000,00
Transfer Bantuan Keuangan Lainnya	0,00	0,00
Jumlah Arus Kas Kell.lilir	885.425.440.113,27	892.174.915.436,44
Arus Kas Bersih dari Aktivitas Operasi	115.715.972-183,55	117.765.490.281,38
Arus Kas dari Aktivitas Investasi		
<i>Arus Kas Hasuk</i>		
Hasil Penjualan Aset Lainnya - LAA	596.054.261,11	104.370.632,99
Jumlah Arus Kas Hasuk	596.054.261,11	104.370.632,99
<i>Arus Kas Kell.lilir</i>		
Belanja Modal Tanah	0,00	1.593.000.000,00
Belanja Modal Peralatan dan Mesin	23.126.849.797,00	18.579.741.516,00
Belanja Modal Gedung dan Bangunan	30.406.257.756,10	31.361.987.963,00
Belanja Modal Jalan, Irigasi dan Jaringan	44.649.701.200,00	52.274.113.412,00
Belanja Modal Aset Tetap Lainnya	179.350.000,00	222.800.000,00
Penyertaan Modal Investasi Pemerintah Daerah	2.500.000.000,00	1.789.389.099,00
Jumlah Arus Kas Kell.lilir	100.862.158.753,10	105.821.031.990,00
Anis Kas Bersih dari Aktivitas Investasi	(100.266.104.491,99)	(105.716.661.357,01)
Arus Kas dari Aktivitas Pendanaan		
<i>Arus Kas Kell.lilir</i>		
Pembayaran Pokok Pinjaman Dalam Negeri-lembaga Keuangan Bank	0,00	0,00
Jumlah Arus Kas Kell.lilir	0,00	0,00
Arus Kas Bersih dari Aktivitas Pendanaan	0,00	0,00
Arus Kas dari Aktivitas Transitoris		
<i>Arus Kas Hasuk</i>		
Penerimaan Perhib.Jngan Fihak Ketiga (PA<)	73.317.686.455,24	67.004.316.065,07
Saldo Kas di Bendahara Pengeluaran Tahun Sebelumnya	0,00	0,00
Saldo Kas di Bendahara Penerimaan Tahun Sebelumnya	0,00	0,00
Saldo Kas BLUD di Tahun Sebelumnya	4.678.519.204,61	2.111.956.542,57
Saldo Kas FKTI' di Tahun Sebelumnya	0,00	766.409.485,04
Saldo Kas BOS di Tahun Sebelumnya	195.649.226,00	647.129.559,00
Jumlah Arus Kas Hasuk	78.191.854.885,85	70.529.811.651,68

URAIAN	2022 (Auditlecl)	2021 (Auditlecl)
<i>Arus Kos Kelwr</i>		
Pengeluaran Pemitungan Fihak Ketiga (PAC)	73.317.686.455,24	67.004.316.065,07
Saldo Kas di Bendahara Pengeluaran Tahun Berjalan	0,00	0,00
Saldo Kas BLUD di Tahun Berjalan	4.402.608.011,61	4.678.519.204,61
Saldo Kas FKTP di Tahun Berjalan	0,00	0,00
Saldo Kas BOS di Tahun Berjalan	385.502.269,00	195.649.226,00
Koreksi SilPA	63.604.700,00	3.461.467,00
<i>Jumlah Arus Kos Kelwr</i>	78.169.401.435,85	71.881.945.962,68
Arus KN Bersih dari Aktivitas Transaksis	22.453.450,00	(L)352.134.311,00
Keuntungan / (Penurunan) KN	15.472.321.141,56	10.696.694.613,37
Saldo A-I KN di BUD	10.984.927.028,45	288.232.415,08
Saldo Akhir KN di BUD	26.457.248.170,01	10.984.927.028,45
KN di BLUD	4.402.608.011,61	4.678.519.204,61
KN di Bendahara Pengeluaran	0,00	0,00
KN di Bendahara Penerimaan	0,00	0,00
KN di Bendahara FKTP	0,00	0,00
KN di Bendahara IOS	385.502.269,00	195.649.226,00
Keuntungan	63.604.700,00	0,00
Setoran KN	0,00	0,00
Saldo Akhir KN	31.308.963.150,62	15.859.095.459,06

C.Urup, 02 Oktober 2023
BUPATJREJANG LUONG



SYAMSULEFFENDI



PEMERINTAH KABUPATEN REJANG LEBONG
CATATAN ATAS LAPORAN KEUANGAN
UNTUK TAHUN YANG BERAKHIR SAMPAI DENGAN 31 DESEMBER 2022 DAN 2021

~ VII : PeabJran Daerah
Nomor : 1
Tanggal : 02 OkIDber 2023

PENDAHULUAN	
BABI	Pendahuluan 1.1 Maksud dan Tujuan Penyusunan Laporan Keuangan Pemerintah Oaerah 1.2 Landasan Hukum Penyusunan Laporan Keuangan Oaerah 1.3 Sistematika Penulisan catatan atas Laporan Keuangan Pemerintah Oaerah
BABU	Ekonomi Makro 2.1 Tinjauan Umum Kabupaten Rejang Lebong 2.2 Pertumbuhan dan Peranan PDRB Menurut Lapangan Usaha 2.3 Kondisi Perekonomian Kabupaten Rejang Lebong 2.4 Mandatory Spending
BABIII	Ikhtisar Pencapaian Kinerja Keuangan PemerIntah Daerah 3.1 Ikhtisar Realisasi Pencapaian Target Kinerja Keuangan 3.2 Hambatan dan Kendala yang Ada Dalam Pencapaian Target yang telah ditetapkan
BABIV	Kebijakan Akuntansi 4.1 Tujuan Kebijakan Akuntansi 4.2 Tujuan Laporan Keuangan 4.3 Tanggungjawab Pelaporan Keuangan 4.4 Komponen-Komponen Laporan Keuangan 4.5 Kebijakan Akuntansi Akun
BABV	Penjelasan Pos-Pos Laporan Keuangan PemerIntahan Kabupaten Rejang Lebong&Tahun Anggaran 2021 5.1 Laporan Realisasi Anggaran 5.2 Laporan Perubahan Saldo Anggaran Lebih 5.3 Neraca 5.4 Laporan Operasional (LO) 5.5 Laporan Arus Kas (LAK) 5.6 Laporan Perubahan Ekuitas
BABVI	Penjelasan Atas Infonnasi - Infonnasi Non Keuangan 6.1 Oomisili dan Bentuk Hukum Serta Yurisdiksi 6.2 Demografis 6.3 Potensi Pengembangan Wilayah 6.4 Sifat Operasi Dan Kegiatan Pokok Pemerintah Kabupaten Rejang Lebong
BABVII	Penutup 7.1 Penutup

Qnlp, 02 OkIDber 2023
IIUPAn RfIANG LUONG

SYAMSUL IFRNDI