



BUPATI GUNUNGGKIDUL
DAERAH ISTIMEWA YOGYAKARTA
PERATURAN DAERAH KABUPATEN GUNUNGGKIDUL
NOMOR 7 TAHUN 2025
TENTANG
PERUBAHAN ANGGARAN PENDAPATAN DAN BELANJA DAERAH
TAHUN ANGGARAN 2025
DENGAN RAHMAT TUHAN YANG MAHA ESA

BUPATI GUNUNGGKIDUL,

Menimbang: bahwa untuk melaksanakan ketentuan Pasal 23 ayat (4) Peraturan Pemerintah Nomor 12 Tahun 2019 tentang Pengelolaan Keuangan Daerah perlu menetapkan Peraturan Daerah Kabupaten Gunungkidul tentang Perubahan Anggaran Pendapatan dan Belanja Daerah Tahun Anggaran 2025;

Mengingat: 1. Pasal 18 ayat (6) Undang-Undang Dasar Negara Republik Indonesia Tahun 1945;

2. Undang-Undang Nomor 23 Tahun 2014 tentang Pemerintahan Daerah (Lembaran Negara Republik Indonesia Tahun 2014 Nomor 244, Tambahan Lembaran Negara Republik Indonesia Nomor 5587) sebagaimana telah diubah beberapa kali terakhir dengan Undang-Undang Nomor 6 Tahun 2023 tentang Penetapan Peraturan Pemerintah Pengganti Undang-Undang Nomor 2 Tahun 2022 tentang Cipta Kerja menjadi Undang-Undang (Lembaran Negara Republik Indonesia Tahun 2023 Nomor 41, Tambahan Lembaran Negara Republik Indonesia Nomor 6858);

3. Peraturan Pemerintah Nomor 12 Tahun 2019 tentang Pengelolaan Keuangan Daerah (Lembaran Negara Republik Indonesia Tahun 2019 Nomor 42, Tambahan Lembaran Negara Republik Indonesia Nomor 6322).

Dengan Persetujuan Bersama
DEWAN PERWAKILAN RAKYAT DAERAH
KABUPATEN GUNUNGKIDUL
dan
BUPATI GUNUNGKIDUL

MEMUTUSKAN :

Menetapkan : PERATURAN DAERAH TENTANG PERUBAHAN
ANGGARAN PENDAPATAN DAN BELANJA DAERAH
TAHUN ANGGARAN 2025.

Pasal 1

Dalam Peraturan Daerah ini yang dimaksud dengan:

1. Anggaran Pendapatan dan Belanja Daerah yang selanjutnya disingkat APBD adalah rencana keuangan tahunan pemerintah daerah yang ditetapkan dengan peraturan daerah.
2. Keuangan Daerah adalah semua hak dan kewajiban daerah dalam rangka penyelenggaraan pemerintahan daerah yang dapat dinilai dengan uang termasuk di dalamnya segala bentuk kekayaan yang berhubungan dengan hak dan kewajiban daerah.
3. Pendapatan Daerah adalah semua hak Daerah yang diakui sebagai penambah nilai kekayaan bersih dalam periode tahun anggaran yang bersangkutan.
4. Belanja Daerah adalah semua kewajiban Daerah yang diakui sebagai pengurang nilai kekayaan bersih dalam periode tahun anggaran yang bersangkutan.
5. Surplus Anggaran Daerah adalah selisih lebih antara pendapatan daerah dan belanja daerah.
6. Defisit Anggaran Daerah adalah selisih kurang antara pendapatan daerah dan belanja daerah.
7. Pembiayaan Daerah adalah semua penerimaan yang perlu dibayar Kembali dan/atau pengeluaran yang akan diterima kembali, baik pada tahun anggaran yang bersangkutan maupun pada tahun-tahun anggaran berikutnya.

8. Pemerintah Daerah adalah Bupati dan perangkat daerah sebagai unsur penyelenggara pemerintahan daerah.
9. Dewan Perwakilan Rakyat Daerah yang selanjutnya disingkat DPRD adalah lembaga perwakilan rakyat daerah yang berkedudukan sebagai unsur penyelenggara Pemerintahan Daerah.
10. Perangkat Daerah yang selanjutnya disingkat PD adalah unsur pembantu Bupati dalam penyelenggaraan urusan pemerintahan yang menjadi kewenangan daerah.
11. Bupati adalah Bupati Gunungkidul.
12. Daerah adalah Kabupaten Gunungkidul.

Pasal 2

APBD tahun anggaran 2025 semula berjumlah Rp2.133.720.003.423,00 berkurang sejumlah Rp61.490.780.611,48 sehingga menjadi Rp2.072.229.222.811,52 dengan rincian sebagai berikut:

1. Pendapatan Daerah:	
a. semula	Rp2.083.220.003.423,00
b. berkurang	<u>(Rp60.634.624.137,00)</u>
jumlah pendapatan setelah perubahan	Rp2.022.585.379.286,00
2. Belanja Daerah :	
a. semula	Rp2.133.720.003.423,00
b. berkurang	<u>(Rp61.490.780.611,48)</u>
jumlah belanja Daerah setelah perubahan	Rp2.072.229.222.811,52
3. Surplus/(Defisit)	
a. semula	(Rp50.500.000.000,00)
b. berkurang	<u>(Rp856.156.474,48)</u>
jumlah defisit setelah perubahan	(Rp49.643.843.525,52)
4. Pembiayaan Daerah :	
a. penerimaan pembiayaan	
1) semula	Rp76.500.000.000,00
2) bertambah	<u>Rp4.143.843.525,52</u>
jumlah penerimaan pembiayaan setelah perubahan	Rp80.643.843.525,52

b. pengeluaran pembiayaan	
1) semula	Rp26.000.000.000,00
2) bertambah	<u>Rp5.000.000.000,00</u>
jumlah pengeluaran pembiayaan setelah perubahan	Rp31.000.000.000,00
sisanya lebih pembiayaan anggaran setelah perubahan	Rp80.643.843.525,52

Pasal 3

Anggaran Pendapatan Daerah sebagaimana dimaksud dalam Pasal 2, bersumber dari:

a. pendapatan asli Daerah :

1) semula	Rp303.507.407.174,00
2) berkurang	<u>(Rp3.104.156.852,00)</u>
jumlah pendapatan asli Daerah setelah perubahan	Rp300.403.250.322,00

b. pendapatan transfer :

1) semula	Rp1.733.598.470.019,00
2) berkurang	<u>(Rp58.548.064.920,00)</u>
jumlah pendapatan transfer setelah perubahan	Rp1.675.050.405.099,00

c. lain-lain pendapatan Daerah yang sah:

1) semula	Rp46.114.126.230,00
2) bertambah	<u>Rp1.017.597.635,00</u>
jumlah lain-lain pendapatan Daerah yang sah setelah perubahan	Rp47.131.723.865,00

Pasal 4

(1) Pendapatan asli Daerah sebagaimana dimaksud dalam Pasal 3 huruf a, bersumber dari:

a. pajak Daerah;

1) semula	Rp134.901.015.260,00
2) berkurang	<u>(Rp8.862.679.782,00)</u>
Jumlah pajak Daerah setelah perubahan	Rp126.038.335.478,00

b. retribusi Daerah;	
1) semula	Rp143.563.668.798,00
2) bertambah	<u>Rp2.024.422.269,00</u>
jumlah retribusi Daerah	
setelah perubahan	Rp145.588.091.067,00
c. hasil pengelolaan kekayaan Daerah yang dipisahkan;	
1) semula	Rp18.576.914.981,00
2) bertambah	<u>Rp197.592.878,00</u>
jumlah hasil pengelolaan kekayaan Daerah	
yang dipisahkan setelah perubahan	Rp18.774.507.859,00
d. lain-lain pendapatan asli Daerah yang sah;	
1) semula	Rp6.465.808.135,00
2) bertambah	<u>Rp3.536.507.783,00</u>
jumlah lain-lain pendapatan asli Daerah	
yang sah setelah perubahan	Rp10.002.315.918,00
(2) Pendapatan transfer sebagaimana dimaksud dalam Pasal 3 huruf	
b, bersumber dari:	
a. transfer Pemerintah Pusat	
1) semula	Rp1.623.598.959.000,00
2) berkurang	<u>(Rp60.908.283.000,00)</u>
jumlah transfer Pemerintah Pusat	
setelah perubahan	Rp1.562.690.676.000,00
b. transfer antar daerah	
1) semula	Rp109.999.511.019,00
2) bertambah	<u>Rp2.360.218.080,00</u>
jumlah transfer antar daerah	
setelah perubahan	Rp12.359.729.099,00

(3) lain-lain pendapatan Daerah yang sah sebagaimana dimaksud dalam pasal 2 huruf b bersumber dari:

a. pendapatan hibah

1) semula	Rp0,00
2) bertambah	<u>Rp12.000.000,00</u>
jumlah pendapatan hibah setelah perubahan	Rp12.000.000,00

b. lain-lain Pendapatan Sesuai dengan Ketentuan Peraturan Perundang-Undangan:

1) semula	Rp46.114.126.230,00
2) bertambah	<u>Rp1.005.597.635,00</u>
jumlah lain-lain Pendapatan Sesuai dengan Ketentuan Peraturan Perundang-Undangan setelah perubahan	Rp47.119.723.865,00

Pasal 5

Anggaran Belanja Daerah sebagaimana dimaksud Pasal 2 terdiri atas:

a. belanja operasi;

1) semula	Rp1.631.676.499.331,65
2) berkurang	<u>(Rp28.656.680.855,33)</u>
jumlah belanja operasi setelah perubahan	Rp1.603.019.818.476,32

b. belanja modal;

1) semula	Rp148.456.995.454,00
2) berkurang	<u>(Rp24.245.722.239,00)</u>
jumlah belanja modal setelah perubahan	Rp124.211.273.215,00

c. belanja tidak terduga;

1) semula	Rp17.235.935.137,35
2) berkurang	<u>(Rp10.057.802.717,15)</u>
jumlah belanja tidak terduga setelah perubahan	Rp7.178.132.420,20

d. belanja transfer;

1) semula	Rp336.350.573.500,00
2) bertambah	<u>Rp1.469.425.200,00</u>
jumlah belanja transfer	

setelah perubahan Rp337.819.998.700,00

Pasal 6

(1) Belanja operasi sebagaimana dimaksud dalam Pasal 5 huruf a, terdiri atas:

a. belanja pegawai

1) semula Rp986.546.446.784,80

2) berkurang (Rp5.229.180.769,35)

jumlah belanja pegawai setelah

perubahan

Rp981.317.266.015,45

b. belanja barang dan jasa

1) semula Rp574.836.997.685,85

2) berkurang (Rp20.868.533.325,17)

Jumlah barang jasa setelah

perubahan

Rp553.968.464.360,68

c. belanja subsidi

1) semula Rp250.000.000,00

2) bertambah Rp100.000.000,00

jumlah belanja subsidi setelah

perubahan

Rp350.000.000,00

d. belanja hibah

1) semula Rp60.251.651.461,00

2) berkurang (Rp1.866.666.760,81)

jumlah belanja hibah setelah

Perubahan

Rp58.384.984.700,19

e. belanja bantuan sosial

1) semula Rp9.791.403.400,00

2) berkurang (Rp792.300.000,00)

jumlah belanja bantuan sosial

setelah perubahan

Rp8.999.103.400,00

(2) Belanja modal sebagaimana dimaksud dalam Pasal 5 huruf b, terdiri atas;

a. belanja modal tanah

1) semula Rp2.841.525.000,00

2) berkurang (Rp109.600.000,00)

jumlah belanja modal tanah setelah Perubahan	Rp2.731.925.000,00
b. belanja peralatan dan mesin	
1) semula	Rp28.329.191.196,00
2) bertambah	<u>Rp3.333.765.119,00</u>
jumlah belanja modal peralatan dan mesin setelah perubahan	Rp31.662.956.315,00
c. belanja modal gedung dan bangunan	
1) semula	Rp56.897.860.145,00
2) bertambah	<u>Rp2.949.089.704,00</u>
jumlah belanja modal bangunan dan gedung setelah perubahan	Rp59.846.949.849,00
d. belanja modal jalan, jaringan dan irigasi	
1) semula	Rp53.576.220.838,00
2) berkurang	<u>(Rp30.005.632.854,00)</u>
jumlah belanja modal jalan, jaringan dan irigasi setelah perubahan	Rp23.570.587.984,00
e. belanja modal aset tetap lainnya	
1) semula	Rp4.662.498.275,00
2) berkurang	<u>(Rp996.026.758,00)</u>
jumlah belanja modal aset tetap lainnya setelah perubahan	Rp3.666.471.517,00
f. belanja modal aset lainnya	
1) semula	Rp2.149.700.000,00
2) bertambah	<u>Rp582.682.550,00</u>
jumlah belanja modal aset lainnya setelah perubahan	Rp2.732.382.550,00
(3) Belanja tidak terduga sebagaimana dimaksud dalam Pasal 5 huruf c, terdiri atas belanja tidak terduga, yaitu:	
1) semula	Rp17.235.935.137,35
2) berkurang	<u>(Rp10.057.802.717,15)</u>
jumlah belanja tidak terduga setelah perubahan	Rp7.178.132.420,20

(4) Belanja transfer sebagaimana dimaksud dalam Pasal 5 huruf d, terdiri atas:

a. belanja bagi hasil

1) semula Rp25.032.312.900,00

2) bertambah Rp1.369.425.200,00

jumlah belanja bagi hasil setelah

perubahan

Rp26.401.738.100,00

b. belanja bantuan keuangan

1) semula Rp31.138.260.600,00

2) bertambah Rp100.000.000,00

jumlah belanja bantuan keuangan

setelah perubahan

Rp31.418.260.600,00

Pasal 7

Pembiayaan Daerah sebagaimana dimaksud Pasal 2 terdiri atas:

a. penerimaan pembiayaan

1) semula Rp76.500.000.000,00

2) bertambah Rp4.143.843.525,52

jumlah penerimaan pembiayaan

setelah perubahan

Rp80.643.843.525,52

b. pengeluaran pembiayaan

1) semula Rp26.000.000.000,00

2) bertambah Rp5.000.000.000,00

jumlah pengeluaran pembiayaan setelah

perubahan

Rp31.000.000.000,00

Pasal 8

(1) Penerimaan pembiayaan sebagaimana dimaksud dalam Pasal 7 huruf a, terdiri atas:

sisa lebih perhitungan anggaran daerah tahun sebelumnya

1) semula Rp76.500.000.000,00

2) bertambah Rp4.143.843.525,52

jumlah sisa lebih perhitungan

anggaran tahun sebelumnya	
setelah perubahan	Rp80.643.843.525,52
(2) Pengeluaran pembiayaan sebagaimana dimaksud dalam Pasal 7 huruf b, terdiri atas:	
penyertaan modal Daerah	
1) semula	Rp26.000.000.000,00
2) bertambah	<u>Rp5.000.000.000,00</u>
jumlah penyertaan modal Daerah	
setelah perubahan	Rp31.000.000.000,00

Pasal 9

- (1) Dalam keadaan darurat termasuk keperluan mendesak, dengan Peraturan Bupati, Pemerintah Daerah dapat melakukan pengeluaran yang belum tersedia anggarannya dan/atau pengeluaran melebihi pagu yang ditetapkan dalam peraturan daerah ini, yang selanjutnya dimasukkan dalam Perubahan Anggaran Pendapatan dan Belanja Daerah Kabupaten Gunungkidul Tahun Anggaran 2025.
- (2) Keadaan darurat sebagaimana dimaksud pada ayat (1) meliputi:
 - a. bencana alam, bencana non-alam, bencana sosial dan/atau kejadian luar biasa;
 - b. pelaksanaan operasi pencarian dan pertolongan; dan/atau
 - c. kerusakan sarana/prasarana yang dapat mengganggu kegiatan pelayanan publik.
- (3) Keperluan mendesak sebagaimana dimaksud pada ayat (1) meliputi:
 - a. kebutuhan daerah dalam rangka Pelayanan Dasar masyarakat yang anggarannya belum tersedia dalam tahun anggaran berjalan;
 - b. belanja daerah yang bersifat mengikat dan belanja yang bersifat wajib;
 - c. pengeluaran daerah yang berada diluar kendali Pemerintah Daerah dan tidak dapat diprediksikan sebelumnya, serta amanat peraturan perundang-undangan; dan/atau

- d. pengeluaran daerah lainnya yang apabila ditunda akan menimbulkan kerugian yang lebih besar bagi Pemerintah Daerah dan/atau masyarakat.

Pasal 10

Uraian lebih lanjut Anggaran Pendapatan dan Belanja Daerah sebagaimana dimaksud dalam Pasal 2, tercantum dalam Lampiran yang merupakan bagian tidak terpisahkan dari Peraturan Daerah ini yang terdiri dari:

1. Lampiran I Ringkasan Perubahan Anggaran Pendapatan dan Belanja Daerah yang Diklasifikasi Menurut Kelompok dan Jenis Pendapatan, Belanja, dan Pembiayaan;
2. Lampiran II Ringkasan Perubahan Anggaran Pendapatan dan Belanja Daerah yang Diklasifikasi Menurut Urusan Pemerintahan Daerah dan Organisasi;
3. Lampiran III Rincian Perubahan Anggaran Pendapatan dan Belanja Daerah Menurut Urusan Pemerintahan Daerah, Organisasi, Program, Kegiatan, Sub Kegiatan, Kelompok, Jenis Pendapatan, Belanja, dan Pembiayaan;
4. Lampiran IV Rekapitulasi Perubahan Belanja Menurut Urusan Pemerintahan Daerah, Organisasi, Program, Kegiatan Beserta Hasil dan Sub Kegiatan beserta Keluaran;
5. Lampiran V Rekapitulasi Perubahan Belanja Daerah Untuk Keselarasan dan Keterpaduan Urusan Pemerintah Daerah dan Fungsi Dalam Kerangka Pengelolaan Keuangan Negara;
6. Lampiran VI Rekapitulasi Perubahan Belanja Untuk Pemenuhan Standar Pelayanan Minimal;

7. Lampiran VII Sinkronisasi Program pada Rencana Pembangunan Jangka Menengah Daerah dengan Perubahan Anggaran Pendapatan dan Belanja Daerah;
8. Lampiran VIII Sinkronisasi Program, Kegiatan dan Sub Kegiatan pada Perubahan Rencana Kerja Pemerintah Daerah dan Perubahan Prioritas dan Plafon Anggaran Sementara dengan Perubahan Anggaran Pendapatan dan Belanja Daerah;
9. Lampiran IX Sinkronisasi Program Prioritas Nasional Dengan Program Prioritas Daerah;
10. Lampiran X Daftar Jumlah Pegawai Per Golongan dan Per Jabatan;
11. Lampiran XI Daftar Perubahan Piutang Daerah;
12. Lampiran XII Daftar Penyertaan Modal Daerah dan Investasi Daerah Lainnya;
13. Lampiran XIII Daftar Perkiraan Penambahan dan Pengurangan Aset dan Aset Lain-lain;

Pasal 11

Ketentuan lebih lanjut mengenai penjabaran perubahan Anggaran Pendapatan dan Belanja Daerah tahun anggaran 2025 diatur dengan Peraturan Bupati sebagai landasan operasional pelaksanaan Anggaran Pendapatan dan Belanja Daerah.

Pasal 12


Peraturan Daerah ini mulai berlaku pada tanggal diundangkan.

Agar setiap orang mengetahuinya, memerintahkan pengundangan Peraturan Daerah ini dengan penempatannya dalam Lembaran Daerah Kabupaten Gunungkidul.

Ditetapkan di Wonosari

pada tanggal 28 Agustus 2025

BUPATI GUNUNGKIDUL



ENDAH SUBEKTI KUNTARININGSIH

Diundangkan di Wonosari

pada tanggal 28 Agustus 2025

SEKRETARIS DAERAH

KABUPATEN GUNUNGKIDUL,



SRI SUHARTANTA


LEMBARAN DAERAH KABUPATEN GUNUNGKIDUL TAHUN 2025
NOMOR 7.

NOREG PERATURAN DAERAH KABUPATEN GUNUNGKIDUL
DAERAH ISTIMEWA YOGYAKARTA (7, 29 /2025).

KABUPATEN GUNUNGKIDUL
 RINGKASAN APBD PERUBAHAN YANG DIKLASIFIKASI MENURUT KELOMPOK DAN JENIS
 PENDAPATAN, BELANJA, DAN PEMBIAYAAN TAHUN ANGGARAN 2025

KODE	URAIAN	JUNLAH (Rp)		BERKURANG/BERTAMBAH
		SEBELUM (Rp)	SESUDAH (Rp)	
1	2	3	4	5
4	PENDAPATAN DAERAH			
4.1	PENDAPATAN ASLI DAERAH (PAD)	303.507.407.174,00	300.403.250.322,00	-3.104.156.852,00
4.1.01	Pajak Daerah	134.901.015.260,00	126.038.335.478,00	-8.862.679.782,00
4.1.02	Retribusi Daerah	143.563.668.788,00	145.588.091.087,00	2.024.422.269,00
4.1.03	Hasil Pengelolaan Kekayaan Daerah yang Dipisahkan	18.576.914.981,00	18.774.507.859,00	197.592.878,00
4.1.04	Lain-lain PAD yang Sah	6.465.808.135,00	10.002.315.918,00	3.536.507.783,00
4.2	PENDAPATAN TRANSFER	1.733.598.470.019,00	1.675.050.405.099,00	-58.548.064.920,00
4.2.01	Pendapatan Transfer Pemerintah Pusat	1.623.598.959.000,00	1.562.690.676.000,00	-60.908.283.000,00
4.2.02	Pendapatan Transfer Antar Daerah	109.999.511.019,00	112.359.729.099,00	2.360.218.080,00
4.3	LAIN-LAIN PENDAPATAN DAERAH YANG SAH	46.114.126.230,00	47.131.723.865,00	1.017.597.635,00
4.3.01	Pendapatan Hibah	0,00	12.000.000,00	12.000.000,00
4.3.03	Lain-lain Pendapatan Sesuai dengan Ketentuan Peraturan Perundang-Undangan	46.114.126.230,00	47.119.723.865,00	1.005.597.635,00
	Jumlah Pendapatan	2.083.220.003.423,00	2.022.585.379.286,00	-60.634.624.137,00
5	BELANJA DAERAH			
5.1	BELANJA OPERASI	1.631.676.499.331,65	1.603.019.818.476,32	-28.656.680.855,33
5.1.01	Belanja Pegawai	986.546.446.784,80	981.317.266.015,45	-5.229.180.769,35
5.1.02	Belanja Barang dan Jasa	574.836.997.685,85	553.968.464.360,68	-20.868.533.325,17
5.1.04	Belanja Subsidi	250.000.000,00	350.000.000,00	100.000.000,00
5.1.05	Belanja Hibah	60.251.851.461,00	58.384.984.700,19	-1.866.866.760,81
5.1.06	Belanja Bantuan Sosial	9.791.403.400,00	8.999.103.400,00	-792.300.000,00
5.2	BELANJA MODAL	148.456.995.454,00	124.211.273.215,00	-24.245.722.239,00
5.2.01	Belanja Modal Tanah	2.841.525.000,00	2.731.925.000,00	-109.600.000,00
5.2.02	Belanja Modal Peralatan dan Mesin	28.329.191.196,00	31.662.956.315,00	3.333.765.119,00
5.2.03	Belanja Modal Gedung dan Bangunan	56.897.860.145,00	59.846.949.849,00	2.949.089.704,00
5.2.04	Belanja Modal Jalan, Jaringan, dan Irigasi	53.576.220.838,00	23.570.587.984,00	-30.005.632.854,00
5.2.05	Belanja Modal Aset Tetap Lainnya	4.662.498.275,00	3.666.471.517,00	-996.026.758,00
5.2.06	Belanja Modal Aset Lainnya	2.149.700.000,00	2.732.382.550,00	582.682.550,00
5.3	BELANJA TIDAK TERDUGA	17.235.935.137,35	7.178.132.420,20	-10.057.802.717,15
5.3.01	Belanja Tidak Terduga	17.235.935.137,35	7.178.132.420,20	-10.057.802.717,15
5.4	BELANJA TRANSFER	336.350.573.500,00	337.819.898.700,00	1.469.425.200,00
5.4.01	Belanja Bagi Hasil	25.032.312.900,00	26.401.738.100,00	1.369.425.200,00
5.4.02	Belanja Bantuan Keuangan	311.318.260.600,00	311.418.260.600,00	100.000.000,00
	Jumlah Belanja	2.133.720.003.423,00	2.072.229.222.811,52	-61.490.780.611,48
	Total Surplus/(Defisit)	-50.500.000.000,00	-49.643.843.525,52	856.156.474,48


KODE	URAIAN	JUMLAH (Rp)		BERKURANG/BERTAMBAH
		SEBELUM (Rp)	SESUDAH (Rp)	
1	2	3	4	5
6	PEMBIAYAAN DAERAH			
6.1	PENERIMAAN PEMBIAYAAN	76.500.000.000,00	80.643.843.525,52	4.143.843.525,52
6.1.01	Sisa Lebih Perhitungan Anggaran Tahun Sebelumnya	76.500.000.000,00	80.643.843.525,52	4.143.843.525,52
6.2	PENGELUARAN PEMBIAYAAN	26.000.000.000,00	31.000.000.000,00	5.000.000.000,00
6.2.02	Penyertaan Modal Daerah	28.000.000.000,00	31.000.000.000,00	5.000.000.000,00
	Jumlah Pengeluaran Pembiayaan	26.000.000.000,00	31.000.000.000,00	5.000.000.000,00
	Pembiayaan Netto	50.500.000.000,00	49.643.843.525,52	-856.156.474,48
6.3	Sisa Lebih Pembiayaan Anggaran Daerah Tahun Berkenaan (SILPA)	0,00	0,00	0,00

BUPATI GUNUNGKIDUL

 ENDANG SUBEKTI KUNTARININGSIH

KABUPATEN GUNUNGKIDUL
 RINGKASAN APBD YANG DIKLASIFIKASIKAN MENURUT URUSAN PEMERINTAHAN DAERAH DAN ORGANISASI
 TAHUN ANGGARAN 2025

Kode	Urusan Pemerintah Daerah	Pendapatan		Belanja								Jumlah Sebelum	Jumlah Sesudah	Bertambah/Berkurang
		Sebelum	Sesudah	Operasi		Modal		Tidak Terduga		Transfer				
				Sebelum	Sesudah	Sebelum	Sesudah	Sebelum	Sesudah	Sebelum	Sesudah			
1	URUSAN PEMERINTAHAN WAJIB YANG BERKAITAN DENGAN PELAYANAN DASAR	145.862.777.773,00	148.245.223.488,00	1.080.133.457.648,00	1.080.844.716.975,10	125.898.105.151,00	103.754.215.378,00	0,00	0,00	0,00	0,00	1.206.031.562.799,00	1.184.598.932.353,10	-21.432.630.445,82
1 01	URUSAN PEMERINTAHAN BIDANG PENDIDIKAN	40.759.000,00	31.550.000,00	680.938.240.179,00	676.201.832.644,69	18.179.757.372,00	24.271.008.440,00	0,00	0,00	0,00	0,00	699.117.997.551,00	700.472.939.084,69	1.354.941.533,69
1 01 1.01.2.19.0.00.01.0000	Dinas Pendidikan	40.759.000,00	31.550.000,00	680.288.645.639,00	675.548.738.104,69	18.066.670.997,00	24.177.920.085,00	0,00	0,00	0,00	0,00	698.373.318.636,00	699.727.658.169,69	1.354.341.533,69
1 01 1.01.2.19.0.00.01.0001	Sanggar Kegiatan Belajar	0,00	0,00	651.594.540,00	652.194.540,00	93086.375,00	83.086.375,00	0,00	0,00	0,00	0,00	744.880.915,00	745.290.915,00	600.000,00
1 02	URUSAN PEMERINTAHAN BIDANG KESEHATAN	145.201.148.773,00	147.687.648.488,00	326.368.023.623,00	335.771.357.871,49	44.272.374.591,00	46.387.415.632,00	0,00	0,00	0,00	0,00	370.640.398.214,00	382.158.773.503,49	11.518.375.289,49
1 02 1.02.0.00.0.00.01.0000	Dinas Kesehatan	0,00	0,00	153.830.042.241,00	158.708.918.443,00	29.819.190.000,00	31.132.190.000,00	0,00	0,00	0,00	0,00	183.449.172.241,00	189.839.048.443,00	6.389.876.202,00
1 02 1.02.0.00.0.00.01.0001	UPT Puskesmas Ngipar I	1.152.552.000,00	1.152.552.000,00	2.132.662.900,00	2.174.277.391,00	68.000.000,00	78.000.000,00	0,00	0,00	0,00	0,00	2.198.662.900,00	2.250.277.391,00	51.614.491,00
1 02 1.02.0.00.0.00.01.0002	UPT Puskesmas Ngipar II	1.274.485.000,00	1.274.485.000,00	2.009.416.400,00	1.982.358.163,00	106.800.000,00	129.800.000,00	0,00	0,00	0,00	0,00	2.118.216.400,00	2.112.159.163,00	-4.057.237,00
1 02 1.02.0.00.0.00.01.0003	UPT Puskesmas Gedangsari I	1.488.400.000,00	1.481.400.000,00	2.437.110.500,00	2.453.810.500,00	10.232.600,00	154.129.081,00	0,00	0,00	0,00	0,00	2.447.343.100,00	2.807.739.581,00	160.396.481,00
1 02 1.02.0.00.0.00.01.0004	UPT Puskesmas Gedangsari II	1.215.732.000,00	1.215.732.000,00	2.166.468.400,00	2.298.682.141,00	37.000.000,00	42.000.000,00	0,00	0,00	0,00	0,00	2.203.468.400,00	2.340.682.141,00	137.213.741,00
1 02 1.02.0.00.0.00.01.0005	UPT Puskesmas Patuk I	1.431.583.200,00	1.570.000.000,00	2.369.235.600,00	2.507.853.400,00	54.978.000,00	181.533.355,00	0,00	0,00	0,00	0,00	2.424.211.600,00	2.688.196.755,00	264.975.155,00
1 02 1.02.0.00.0.00.01.0006	UPT Puskesmas Patuk II	868.528.400,00	972.322.400,00	1.914.987.000,00	2.113.110.042,00	30.000.000,00	30.000.000,00	0,00	0,00	0,00	0,00	1.944.987.000,00	2.143.110.042,00	188.123.042,00
1 02 1.02.0.00.0.00.01.0007	UPT Puskesmas Rongkop	2.086.219.867,00	2.176.219.876,00	3.271.858.167,00	3.315.401.672,00	0,00	102.250.000,00	0,00	0,00	0,00	0,00	3.271.858.167,00	3.417.651.672,00	145.793.505,00
1 02 1.02.0.00.0.00.01.0008	UPT Puskesmas Girisubo	1.760.900.000,00	1.760.900.000,00	2.789.822.000,00	2.802.314.065,00	52.000.000,00	105.000.000,00	0,00	0,00	0,00	0,00	2.821.822.000,00	2.807.314.065,00	65.482.065,00
1 02 1.02.0.00.0.00.01.0009	UPT Puskesmas Ponjong I	2.439.274.286,00	2.860.300.000,00	3.842.392.586,00	4.222.998.048,00	154.050.000,00	172.950.000,00	0,00	0,00	0,00	0,00	3.996.442.586,00	4.395.948.048,00	399.505.462,00
1 02 1.02.0.00.0.00.01.0010	UPT Puskesmas Ponjong II	1.180.144.000,00	1.180.144.000,00	1.992.428.700,00	2.010.837.554,00	55.000.000,00	67.000.000,00	0,00	0,00	0,00	0,00	2.047.428.700,00	2.077.937.554,00	30.508.854,00
1 02 1.02.0.00.0.00.01.0011	UPT Puskesmas Wonosari I	1.999.717.085,00	1.999.717.085,00	3.025.460.459,00	3.019.009.275,48	41.134.126,00	41.134.126,00	0,00	0,00	0,00	0,00	3.088.594.585,00	3.054.143.401,48	-12.451.183,51
1 02 1.02.0.00.0.00.01.0012	UPT Puskesmas Wonosari II	2.828.775.500,00	2.828.775.500,00	3.687.495.300,00	3.845.928.055,00	78.400.000,00	78.400.000,00	0,00	0,00	0,00	0,00	3.785.895.300,00	3.924.328.055,00	158.430.755,00
1 02 1.02.0.00.0.00.01.0013	UPT Puskesmas Karangmojo I	2.035.790.000,00	2.103.096.000,00	3.086.209.900,00	3.580.894.721,00	166.354.800,00	280.354.800,00	0,00	0,00	0,00	0,00	3.251.564.700,00	3.861.249.521,00	609.684.821,00
1 02 1.02.0.00.0.00.01.0014	UPT Puskesmas Karangmojo II	1.704.810.893,00	1.845.968.608,00	2.546.549.828,00	2.745.727.350,00	105.013.285,00	165.013.285,00	0,00	0,00	0,00	0,00	2.650.583.083,00	2.910.740.615,00	260.177.522,00
1 02 1.02.0.00.0.00.01.0015	UPT Puskesmas Panggang I	890.824.000,00	890.824.000,00	1.795.547.500,00	1.819.501.151,00	24.500.000,00	33.500.000,00	0,00	0,00	0,00	0,00	1.820.047.500,00	1.853.001.151,00	32.953.651,00

Kode	Unsur Pemerintah Daerah	Pendapatan		Belanja										Jumlah Sebelum	Jumlah Sesudah	Bertambah/Berkurang
		Sebelum	Sesudah	Operasi		Modal		Tidak Terealisasi		Transfer						
				Sebelum	Sesudah	Sebelum	Sesudah	Sebelum	Sesudah	Sebelum	Sesudah					
7 01 7.01.0.00.0.00.07.0000	Kaparewon Porjong	0,00	0,00	1.851.905.984,00	1.585.598.888,00	45.050.000,00	48.050.000,00	0,00	0,00	0,00	0,00	0,00	0,00	1.896.855.984,00	1.633.648.888,00	-263.207.096,00
7 01 7.01.0.00.0.00.08.0000	Kaparewon Karangmojo	0,00	0,00	1.858.815.539,00	1.680.204.872,00	45.964.000,00	51.264.000,00	0,00	0,00	0,00	0,00	0,00	0,00	1.704.579.539,00	1.731.468.872,00	26.889.333,00
7 01 7.01.0.00.0.00.09.0000	Kaparewon Playen	0,00	0,00	1.667.484.460,00	1.672.210.070,11	59.070.000,00	59.070.000,00	0,00	0,00	0,00	0,00	0,00	0,00	1.726.554.460,00	1.731.280.070,11	4.725.610,11
7 01 7.01.0.00.0.00.10.0000	Kaparewon Ngabir	0,00	0,00	1.651.324.861,00	1.544.112.274,00	67.500.000,00	67.500.000,00	0,00	0,00	0,00	0,00	0,00	0,00	1.718.824.861,00	1.611.612.274,00	-107.212.587,00
7 01 7.01.0.00.0.00.11.0000	Kaparewon Ngawen	0,00	0,00	1.890.352.548,00	1.775.945.618,00	74.838.000,00	74.838.000,00	0,00	0,00	0,00	0,00	0,00	0,00	1.865.690.548,00	1.850.783.618,00	-114.906.929,00
7 01 7.01.0.00.0.00.12.0000	Kaparewon Semir	0,00	0,00	1.665.056.124,00	1.596.993.950,00	30.950.000,00	30.800.000,00	0,00	0,00	0,00	0,00	0,00	0,00	1.697.006.124,00	1.627.793.950,00	-69.212.174,00
7 01 7.01.0.00.0.00.13.0000	Kaparewon Patuk	0,00	0,00	1.778.310.832,00	1.470.178.888,00	44.000.000,00	44.000.000,00	0,00	0,00	0,00	0,00	0,00	0,00	1.822.310.832,00	1.514.178.888,00	-308.133.888,00
7 01 7.01.0.00.0.00.14.0000	Kaparewon Saptosari	0,00	0,00	1.788.457.591,00	1.781.248.095,00	25.950.000,00	25.950.000,00	0,00	0,00	0,00	0,00	0,00	0,00	1.815.407.591,00	1.787.198.095,00	-28.209.526,00
7 01 7.01.0.00.0.00.15.0000	Kaparewon Gedangsari	0,00	0,00	2.311.932.448,00	2.121.498.154,00	31.300.000,00	31.300.000,00	0,00	0,00	0,00	0,00	0,00	0,00	2.343.232.448,00	2.152.798.154,00	-190.436.294,00
7 01 7.01.0.00.0.00.16.0000	Kaparewon Girisebo	0,00	0,00	1.743.558.288,00	1.573.261.969,00	37.528.400,00	37.528.400,00	0,00	0,00	0,00	0,00	0,00	0,00	1.781.086.688,00	1.610.790.369,00	-170.296.300,00
7 01 7.01.0.00.0.00.17.0000	Kaparewon Tanjung Sari	0,00	0,00	1.929.258.900,00	1.868.162.264,00	42.650.000,00	60.950.000,00	0,00	0,00	0,00	0,00	0,00	0,00	1.971.918.900,00	1.929.112.264,00	-42.806.636,00
7 01 7.01.0.00.0.00.18.0000	Kaparewon Purwasari	0,00	0,00	1.581.444.263,52	1.554.119.084,00	44.556.800,00	44.556.800,00	0,00	0,00	0,00	0,00	0,00	0,00	1.626.001.063,52	1.598.675.884,00	-27.325.179,52
8	UNSUR PEMERINTAHAN UMUM	0,00	0,00	5.983.765.575,00	5.822.859.575,00	69.540.000,00	69.540.000,00	0,00	0,00	0,00	0,00	0,00	0,00	6.053.305.575,00	5.892.399.575,00	-160.906.000,00
8 01	KESASTUHAN BANGSA DAN POLITIK	0,00	0,00	5.983.765.575,00	5.822.859.575,00	69.540.000,00	69.540.000,00	0,00	0,00	0,00	0,00	0,00	0,00	6.053.305.575,00	5.892.399.575,00	-160.906.000,00
8 01 8.01.0.00.0.00.01.0000	Badan Kesastuhan Bangsa Dan Politik	0,00	0,00	5.983.765.575,00	5.822.859.575,00	69.540.000,00	69.540.000,00	0,00	0,00	0,00	0,00	0,00	0,00	6.053.305.575,00	5.892.399.575,00	-160.906.000,00
	TOTAL	2.083.220.003,423,0	2.022.585.379.286,0	1.831.878.489,331,6	1.803.018.818,476,3	146.456.985.464,0	124.211.273.215,0	17.235.935.137,3	7.178.132.420,0	338.350.573.500,0	337.819.998.700,0	2.133.720.003.423,0	2.072.229.222.811,5	-61.490.780.611,48		

BUPATI GUMINGKIDUL

 ENDAH SUBEKTI KUNTARININGSIH

KABUPATEN GUNUNGGKIDUL
RINCIAN APBD MENURUT URUSAN PEMERINTAHAN DAERAH, ORGANISASI, PROGRAM, KEGIATAN,
SUB KEGIATAN, KELOMPOK, JENIS PENDAPATAN, BELANJA, DAN PEMBIAYAAN
TAHUN ANGGARAN 2025

PENDAPATAN DAERAH				
KODE REKENING	URAIAN	JUMLAH		DASAR HUKUM
		SEBELUM	SESUDAH	
4	PENDAPATAN DAERAH	2.083.220.003.423,0 0	2.022.585.379.286,0 0	
4.1	PENDAPATAN ASLI DAERAH (PAD)	303.507.407.174,00	300.403.250.322,00	
4.1.01	Pajak Daerah	134.901.015.260,00	126.038.335.478,00	
4.1.02	Retribusi Daerah	143.563.668.798,00	145.588.091.067,00	
4.1.03	Hasil Pengelolaan Kekayaan Daerah yang Dipisahkan	18.576.914.981,00	18.774.507.859,00	
4.1.04	Lain-lain PAD yang Sah	6.465.808.135,00	10.002.315.918,00	
4.2	PENDAPATAN TRANSFER	1.733.598.470.019,0 0	1.675.050.405.099,0 0	
4.2.01	Pendapatan Transfer Pemerintah Pusat	1.623.598.959.000,0 0	1.562.690.676.000,0 0	
4.2.02	Pendapatan Transfer Antar Daerah	109.999.511.019,00	112.359.729.099,00	
4.3	LAIN-LAIN PENDAPATAN DAERAH YANG SAH	46.114.126.230,00	47.131.723.865,00	
4.3.01	Pendapatan Hibah	0,00	12.000.000,00	
4.3.03	Lain-lain Pendapatan Sesuai dengan Ketentuan Peraturan Perundang-Undangan	46.114.126.230,00	47.119.723.865,00	
BELANJA DAERAH				
Urusan Pemerintahan	: 1 URUSAN PEMERINTAHAN WAJIB YANG BERKAITAN DENGAN PELAYANAN DASAR			
Bidang Urusan	: 1.01 URUSAN PEMERINTAHAN BIDANG PENDIDIKAN			
Organisasi	: 1.01.2.19.0.00.01.0000 Dinas Pendidikan			
Unit Organisasi	: 1.01.2.19.0.00.01.0000 Dinas Pendidikan			
Program	: 1.01.01 PROGRAM PENUNJANG URUSAN PEMERINTAHAN DAERAH KABUPATEN/KOTA			
Indikator Hasil	: Persentase pemenuhan penunjang urusan pemerintah daerah kabupaten terlaksana dengan baik			
Kegiatan	: 1.01.01.2.01 Perencanaan, Penganggaran, dan Evaluasi Kinerja Perangkat Daerah			
Indikator Keluaran	: Jumlah dokumen Perencanaan, Penganggaran, dan Evaluasi Kinerja Perangkat Daerah disusun tepat waktu			
Sub Kegiatan	: 1.01.01.2.01.0001 Penyusunan Dokumen Perencanaan Perangkat Daerah			
Indikator Keluaran	: Jumlah Dokumen Perencanaan Perangkat Daerah			
KODE REKENING	URAIAN	JUMLAH		DASAR HUKUM
		SEBELUM	SESUDAH	
5	BELANJA DAERAH			
5.1	BELANJA OPERASI			
5.1.02	Belanja Barang dan Jasa	36.855.000,00	16.395.000,00	
Sub Kegiatan	: 1.01.01.2.01.0002 Koordinasi dan Penyusunan Dokumen RKA-SKPD			

Sub Kegiatan	: 8.01.06.2.01.0005 Pelaksanaan Monitoring, Evaluasi dan Pelaporan di Bidang Kewaspadaan Dini, Kerja Sama Intelijen, Pemantauan Orang Asing, Tenaga Kerja Asing dan Lembaga Asing, Kewaspadaan Perbatasan antar Negara, Fasilitasi Kelembagaan Bidang Kewaspadaan, serta Penanganan Konflik di Daerah			
Indikator Keluaran	: Jumlah Laporan Hasil Monitoring, Evaluasi dan Pelaporan di Bidang Kewaspadaan Dini, Kerja Sama Intelijen, Pemantauan Orang Asing, Tenaga Kerja Asing dan Lembaga Asing, Kewaspadaan Perbatasan antar Negara, Fasilitasi Kelembagaan Bidang Kewaspadaan, serta Penanganan Konflik di Daerah			
KODE REKENING	URAIAN	JUMLAH		DASAR HUKUM
		SEBELUM	SESUDAH	
5	BELANJA DAERAH			
5.1	BELANJA OPERASI			
5.1.02	Belanja Barang dan Jasa	32.014.900,00	32.014.900,00	
Sub Kegiatan	: 8.01.06.2.01.0006 Pelaksanaan Forum Koordinasi Pimpinan Daerah Kabupaten/Kota			
Indikator Keluaran	: Jumlah Dokumen Hasil Pelaksanaan Forum Koordinasi Pimpinan Daerah Kabupaten/Kota			
KODE REKENING	URAIAN	JUMLAH		DASAR HUKUM
		SEBELUM	SESUDAH	
5	BELANJA DAERAH			
5.1	BELANJA OPERASI			
5.1.02	Belanja Barang dan Jasa	142.619.800,00	133.619.800,00	
PEMBIAYAAN DAERAH				
KODE REKENING	URAIAN	JUMLAH		DASAR HUKUM
		SEBELUM	SESUDAH	
6	PEMBIAYAAN DAERAH			
6.1	PENERIMAAN PEMBIAYAAN	76.500.000.000,00	80.643.843.525,52	
6.1.01	Sisa Lebih Perhitungan Anggaran Tahun Sebelumnya	76.500.000.000,00	80.643.843.525,52	
6.2	PENGELUARAN PEMBIAYAAN	26.000.000.000,00	31.000.000.000,00	
6.2.02	Penyertaan Modal Daerah	26.000.000.000,00	31.000.000.000,00	

BUPATIGUN UNGKIDUL

ENDAH SUBKTYKUN TARININGSIH

KABUPATEN GUNUNGKIDUL
REKAPITULASI BELANJA DAERAH UNTUK KESELARASAN DAN KETERPADUAN
URUSAN PEMERINTAHAN DAERAH DAN FUNGSI DALAM KERANGKA PENGELOLAAN KEUANGAN NEGARA
TAHUN ANGGARAN 2025

Kode	Uraian	Kelompok Belanja								Jumlah				
		Operasi		Modal		Tidak Terduga		Transfer		Sebelum	Sesudah			
		Sebelum	Sesudah	Sebelum	Sesudah	Sebelum	Sesudah	Sebelum	Sesudah					
1	PELAYANAN UMUM													
1	01	1	01	Pendidikan	574.793.460.532,00	570.289.324.565,69	850.779.500,00	850.779.500,00	0,00	0,00	0,00	0,00	575.644.240.032,00	571.140.104.065,69
1	01	1	02	Kesehatan	248.393.439.730,00	249.623.003.097,49	9.593.862.591,00	10.391.663.632,00	0,00	0,00	0,00	0,00	257.987.302.321,00	260.014.666.729,49
1	01	1	03	Pekerjaan Umum dan Penataan Ruang	7.763.625.021,00	7.489.466.253,00	367.230.000,00	375.730.000,00	0,00	0,00	0,00	0,00	8.130.855.021,00	7.865.196.253,00
1	01	1	05	Ketenteraman dan Ketertiban Umum serta Perlindungan Masyarakat	7.682.470.123,00	7.946.713.516,00	614.821.700,00	1.304.638.200,00	0,00	0,00	0,00	0,00	8.297.291.823,00	9.251.351.716,00
1	01	1	06	Sosial	3.489.650.454,00	3.665.127.101,00	344.618.150,00	556.021.750,00	0,00	0,00	0,00	0,00	3.834.268.604,00	4.221.148.851,00
1	01	2	10	Pertanahan	3.361.490.407,00	3.143.847.139,00	14.000.000,00	12.200.000,00	0,00	0,00	0,00	0,00	3.375.490.407,00	3.156.047.139,00
1	01	2	11	Lingkungan Hidup	3.873.753.917,00	3.790.868.047,00	83.288.000,00	83.288.000,00	0,00	0,00	0,00	0,00	3.957.041.917,00	3.874.156.047,00
1	01	2	12	Kependudukan dan Pencatatan Sipil	6.226.301.196,99	6.079.504.035,89	937.271.000,00	933.271.000,00	0,00	0,00	0,00	0,00	7.163.572.196,99	7.012.775.035,89
1	01	2	13	Pemberdayaan Masyarakat dan Desa	7.228.642.977,00	7.271.119.453,00	90.078.000,00	102.712.000,00	0,00	0,00	0,00	0,00	7.318.720.977,00	7.373.831.453,00
1	01	2	15	Perhubungan	6.724.687.164,00	6.644.492.363,94	506.288.000,00	655.103.528,00	0,00	0,00	0,00	0,00	7.230.975.164,00	7.299.595.891,94
1	01	2	16	Komunikasi dan Informatika	4.712.031.250,00	3.626.836.514,00	208.000.000,00	294.400.000,00	0,00	0,00	0,00	0,00	4.920.031.250,00	3.921.236.514,00
1	01	2	17	Koperasi, Usaha Kecil dan Menengah	4.646.821.104,00	4.566.831.240,00	99.150.000,00	105.500.000,00	0,00	0,00	0,00	0,00	4.745.971.104,00	4.672.331.240,00

Kode				Uraian	Kelompok Belanja								Jumlah	
					Operasi		Modal		Tidak Terduga		Transfer			
					Sebelum	Sesudah	Sebelum	Sesudah	Sebelum	Sesudah	Sebelum	Sesudah	Sebelum	Sesudah
8	10	1	01	Pendidikan	106.144.779.647,00	105.912.608.079,00	17.328.977.872,00	23.420.226.940,00	0,00	0,00	0,00	0,00	123.473.757.519,00	129.332.835.019,00
8	10	2	19	Kepemudaan dan Olahraga	14.469.856.100,00	16.156.840.106,00	1.817.170.700,00	1.954.024.700,00	0,00	0,00	0,00	0,00	16.287.026.800,00	18.110.864.806,00
8	10	2	22	Kebudayaan	22.304.851.300,00	17.474.416.974,00	50.000.000,00	50.000.000,00	0,00	0,00	0,00	0,00	22.354.851.300,00	17.524.416.974,00
8	10	2	23	Perpustakaan	1.578.138.000,00	1.545.894.000,00	31.500.000,00	31.500.000,00	0,00	0,00	0,00	0,00	1.609.638.000,00	1.577.394.000,00
9				PERLINDUNGAN SOSIAL										
9	11	1	06	Sosial	4.641.543.850,00	3.810.922.250,00	42.750.000,00	0,00	0,00	0,00	0,00	0,00	4.684.293.850,00	3.810.922.250,00
9	11	2	08	Pemberdayaan Perempuan dan Perlindungan Anak	951.137.000,00	892.877.000,00	0,00	0,00	0,00	0,00	0,00	0,00	951.137.000,00	892.877.000,00
9	11	3	32	Transmigrasi	133.570.000,00	88.605.000,00	0,00	0,00	0,00	0,00	0,00	0,00	133.570.000,00	88.605.000,00
				TOTAL	1.631.676.499.331,65	1.603.019.818.476,32	148.456.995.454,00	124.211.273.215,00	17.235.935.137,35	7.178.132.420,20	336.350.573.500,00	337.819.998.700,00	2.133.720.003.423,00	2.072.229.222.811,52

BUPATI GUNUNGKIDUL


ENDAH SUBEKTI KUNTABINGSIH

KABUPATEN GUNUNGKIDUL
REKAPITULASI BELANJA UNTUK PEMENUHAN SPM
TAHUN ANGGARAN 2025

No	Jenis Pelayanan Dasar	Sub Kegiatan	Alokasi Anggaran (Rp)	
			Sebelum	Sesudah
1	2	3	4	5
A SPM Bidang Pendidikan				
1.	Angka Partisipasi Sekolah	Koordinasi, Perencanaan, Supervisi dan Evaluasi Layanan di Bidang Pendidikan	4.878.000,00	4.878.000,00
		Pengadaan Perlengkapan Peserta Didik	48.680.000,00	48.680.000,00
		Penyediaan Biaya Personil Peserta Didik PAUD	78.500.000,00	78.500.000,00
		Penyediaan Pendidik dan Tenaga Kependidikan bagi Satuan PAUD	6.500.000,00	6.500.000,00
		Rehabilitasi Sedang/Berat Ruang Kelas Sekolah	1.816.480.000,00	2.906.065.800,00
		Koordinasi, Perencanaan, Supervisi dan Evaluasi Layanan di Bidang Pendidikan	4.500.000,00	4.500.000,00
		Pembinaan Kelembagaan dan Manajemen Sekolah Nonformal/Kesetaraan	11.885.000,00	11.885.000,00
		Pengadaan Perlengkapan Peserta Didik	28.500.000,00	28.500.000,00
		Penyediaan Biaya Personil Peserta Didik Nonformal/Kesetaraan	39.500.000,00	39.500.000,00
		Penyelenggaraan Proses Belajar bagi Peserta Didik	3.767.798.815,00	3.749.548.815,00
		Koordinasi, Perencanaan, Supervisi dan Evaluasi Layanan di Bidang Pendidikan	11.400.000,00	9.300.000,00
		Pembangunan Unit Sekolah Baru (USB)	1.936.338.000,00	1.936.338.000,00
		Pengadaan Perlengkapan Peserta Didik	71.400.000,00	71.400.000,00
		Penyediaan Biaya Personil Peserta Didik Sekolah Dasar	89.000.000,00	89.000.000,00
		Rehabilitasi Sedang/Berat Ruang Kelas Sekolah	1.070.037.500,00	3.781.200.033,00
Total			8.985.397.315,00	12.765.795.648,00

No	Jenis Pelayanan Dasar	Sub Kegiatan	Alokasi Anggaran (Rp)	
			Sebelum	Sesudah
1	2	3	4	5
1.	Rehabilitasi Sosial Dasar Penyandang Disabilitas Terlantar, Anak Terlantar, Lanjut Usia Terlantar, serta Gelandangan Pengemis di Luar Panti Sosial	Pemberian Bimbingan Fisik, Mental, Spiritual, dan Sosial	128.480.000,00	24.640.000,00
		Pemberian Bimbingan Sosial kepada Keluarga Penyandang Disabilitas Terlantar, Anak Terlantar, Lanjut Usia Terlantar, serta Gelandangan Pengemis dan Masyarakat	48.150.000,00	30.440.000,00
		Pemberian Layanan Kedaruratan	203.315.000,00	191.545.000,00
		Pemberian Layanan Rujukan	10.000.000,00	6.470.000,00
		Penyediaan Alat Bantu	80.075.000,00	79.535.000,00
		Penyediaan Permakanan	2.036.640.000,00	1.163.940.000,00
Total			2.506.660.000,00	1.496.570.000,00
2.	Perlindungan dan jaminan sosial pada saat dan setelah tanggap darurat bencana bagi korban bencana daerah kabupaten/kota	Penanganan Khusus bagi Kelompok Rentan	9.470.000,00	9.470.000,00
		Penyediaan Makanan	120.000.000,00	120.000.000,00
		Penyediaan Sandang	10.000.000,00	10.000.000,00
Total			139.470.000,00	139.470.000,00
Jumlah Alokasi Anggaran Untuk SPM Bidang Sosial			2.646.130.000,00	1.636.040.000,00

BUPATI GUNUNGKIDUL




ENDAH SUBEKTI KUNTARINGSIH

KABUPATEN GUNUNGGKIDUL
SINKRONISASI PROGRAM PADA RPJMD/RPD DENGAN APBD
TAHUN ANGGARAN 2025

KODE	URAIAN	RPJMD/RPD (Rp)	RANCANGAN APBD (Rp)	
			Sebelum	Sesudah
1	2	3	4	5
6	UNSUR PENGAWASAN URUSAN PEMERINTAHAN			
6	01 INSPEKTORAT DAERAH			
6	01 02 PROGRAM PENYELENGGARAAN PENGAWASAN	0,00	548.369.400,00	585.383.400,00
1	URUSAN PEMERINTAHAN WAJIB YANG BERKAITAN DENGAN PELAYANAN DASAR			
1	06 URUSAN PEMERINTAHAN BIDANG SOSIAL			
1	06 01 PROGRAM PENUNJANG URUSAN PEMERINTAHAN DAERAH KABUPATEN/KOTA	0,00	3.834.268.604,00	4.221.148.851,00
2	URUSAN PEMERINTAHAN WAJIB YANG TIDAK BERKAITAN DENGAN PELAYANAN DASAR			
2	11 URUSAN PEMERINTAHAN BIDANG LINGKUNGAN HIDUP			
2	11 06 PROGRAM PEMBINAAN DAN PENGAWASAN TERHADAP IZIN LINGKUNGAN DAN IZIN PERLINDUNGAN DAN PENGELOLAAN LINGKUNGAN HIDUP (PPLH)	0,00	43.950.000,00	34.750.000,00
2	12 URUSAN PEMERINTAHAN BIDANG ADMINISTRASI KEPENDUDUKAN DAN PENCATATAN SIPIL			
2	12 04 PROGRAM PENGELOLAAN INFORMASI ADMINISTRASI KEPENDUDUKAN	0,00	371.325.000,00	279.475.000,00
7	UNSUR KEWILAYAHAN			
7	01 KECAMATAN			
7	01 03 PROGRAM PEMBERDAYAAN MASYARAKAT DESA DAN KELURAHAN	0,00	1.036.190.300,00	906.929.700,00
2	URUSAN PEMERINTAHAN WAJIB YANG TIDAK BERKAITAN DENGAN PELAYANAN DASAR			
2	13 URUSAN PEMERINTAHAN BIDANG PEMBERDAYAAN MASYARAKAT DAN DESA			
2	13 03 PROGRAM PENINGKATAN KERJA SAMA DESA	0,00	8.730.000,00	7.790.000,00
1	URUSAN PEMERINTAHAN WAJIB YANG BERKAITAN DENGAN PELAYANAN DASAR			
1	06 URUSAN PEMERINTAHAN BIDANG SOSIAL			
1	06 06 PROGRAM PENANGANAN BENCANA	0,00	360.598.000,00	344.858.000,00
7	UNSUR KEWILAYAHAN			
7	01 KECAMATAN			

KODE	URAIAN	RPJMD/RPD (Rp)	RANCANGAN APBD (Rp)	
			Sebelum	Sesudah
1	2	3	4	5
2	13 01 PROGRAM PENUNJANG URUSAN PEMERINTAHAN DAERAH KABUPATEN/KOTA	0,00	3.325.799.377,00	3.161.603.153,00
3	URUSAN PEMERINTAHAN PILIHAN			
3	30 URUSAN PEMERINTAHAN BIDANG PERDAGANGAN			
3	30 05 PROGRAM PENGEMBANGAN EKSPOR	0,00	268.264.000,00	263.509.000,00
2	URUSAN PEMERINTAHAN WAJIB YANG TIDAK BERKAITAN DENGAN PELAYANAN DASAR			
2	13 URUSAN PEMERINTAHAN BIDANG PEMBERDAYAAN MASYARAKAT DAN DESA			
2	13 05 PROGRAM PEMBERDAYAAN LEMBAGA KEMASYARAKATAN, LEMBAGA ADAT DAN MASYARAKAT HUKUM ADAT	0,00	538.830.000,00	535.310.000,00

BUPATI GUNUNGKIDUL

 ENDAH SUBEKTI KUNTARININGSIH

KABUPATEN GUNUNGGIDUL
SINKRONISASI PROGRAM, KEGIATAN DAN SUB KEGIATAN PADA RKPD DAN PPAS
DENGAN PERATURAN DAERAH TENTANG APBD
TAHUN ANGGARAN 2025

Kode						Uraian	RKPD Perubahan	PPAS Perubahan	APBD Perubahan
1.01.2.19.0.00.01.0000						Dinas Pendidikan	703.700.593.636,00	700.396.603.636,00	699.827.658.169,69
1.01.2.19.0.00.01.0000	1					URUSAN PEMERINTAHAN WAJIB YANG BERKAITAN DENGAN PELAYANAN DASAR	703.600.593.636,00	700.296.603.636,00	699.727.658.169,69
1.01.2.19.0.00.01.0000	1	01				URUSAN PEMERINTAHAN BIDANG PENDIDIKAN	703.600.593.636,00	700.296.603.636,00	699.727.658.169,69
1.01.2.19.0.00.01.0000	1	01	02			PROGRAM PENGELOLAAN PENDIDIKAN	124.829.685.404,00	124.946.895.404,00	124.293.654.904,00
1.01.2.19.0.00.01.0000	1	01	02	2.01		Pengelolaan Pendidikan Sekolah Dasar	54.394.303.393,00	54.476.503.393,00	53.586.876.393,00
1.01.2.19.0.00.01.0000	1	01	02	2.01	0001	Pembangunan Unit Sekolah Baru (USB)	2.781.395.000,00	2.781.395.000,00	1.936.338.000,00
1.01.2.19.0.00.01.0000	1	01	02	2.01	0006	Pembangunan Sarana, Prasarana dan Utilitas Sekolah	174.625.000,00	174.625.000,00	184.285.000,00
1.01.2.19.0.00.01.0000	1	01	02	2.01	0011	Rehabilitasi Sedang/Berat Perpustakaan Sekolah	102.000.000,00	102.000.000,00	102.000.000,00
1.01.2.19.0.00.01.0000	1	01	02	2.01	0025	Pembinaan Minat, Bakat dan Kreativitas Siswa	331.160.500,00	331.160.500,00	331.160.500,00
1.01.2.19.0.00.01.0000	1	01	02	2.01	0026	Penyediaan Pendidik dan Tenaga Kependidikan bagi Satuan Pendidikan Sekolah Dasar	7.200.000,00	7.200.000,00	7.200.000,00
1.01.2.19.0.00.01.0000	1	01	02	2.01	0027	Pengembangan Karir Pendidik dan Tenaga Kependidikan pada Satuan Pendidikan Sekolah Dasar	201.440.000,00	201.440.000,00	139.440.000,00
1.01.2.19.0.00.01.0000	1	01	02	2.01	0028	Pembinaan Kelembagaan dan Manajemen Sekolah	64.705.000,00	84.895.000,00	80.125.000,00
1.01.2.19.0.00.01.0000	1	01	02	2.01	0029	Pengelolaan Dana BOS Sekolah Dasar	45.448.800.000,00	45.448.800.000,00	45.448.800.000,00
1.01.2.19.0.00.01.0000	1	01	02	2.01	0030	Peningkatan Kapasitas Pengelolaan Dana BOS Sekolah Dasar	126.980.000,00	126.980.000,00	126.980.000,00
1.01.2.19.0.00.01.0000	1	01	02	2.01	0031	Pembangunan Laboratorium Sekolah Dasar	0,00	0,00	0,00
1.01.2.19.0.00.01.0000	1	01	02	2.01	0035	Pembinaan Penggunaan Teknologi, Informasi dan Komunikasi (TIK) untuk Pendidikan	10.350.000,00	10.350.000,00	10.350.000,00
1.01.2.19.0.00.01.0000	1	01	02	2.01	0036	Pengembangan konten digital untuk pendidikan	18.999.800,00	18.999.800,00	18.999.800,00
1.01.2.19.0.00.01.0000	1	01	02	2.01	0037	Pelatihan Penggunaan Aplikasi Bidang Pendidikan	46.540.000,00	46.540.000,00	46.540.000,00
1.01.2.19.0.00.01.0000	1	01	02	2.01	0038	Koordinasi, Perencanaan, Supervisi dan Evaluasi Layanan di Bidang Pendidikan	9.300.000,00	9.300.000,00	9.300.000,00

Kode						Uraian	RKPD Perubahan	PPAS Perubahan	APBD Perubahan
8.01.0.00.0.00.01.0000	8	01	01	2.06	0006	Penyediaan Bahan Bacaan dan Peraturan Perundang-undangan	1.200.000,00	1.200.000,00	1.200.000,00
8.01.0.00.0.00.01.0000	8	01	01	2.06	0009	Penyelenggaraan Rapat Koordinasi dan Konsultasi SKPD	17.500.000,00	17.500.000,00	17.500.000,00
8.01.0.00.0.00.01.0000	8	01	01	2.07		Pengadaan Barang Milik Daerah Penunjang Urusan Pemerintah Daerah	69.540.000,00	69.540.000,00	69.540.000,00
8.01.0.00.0.00.01.0000	8	01	01	2.07	0006	Pengadaan Peralatan dan Mesin Lainnya	69.540.000,00	69.540.000,00	69.540.000,00
8.01.0.00.0.00.01.0000	8	01	01	2.08		Penyediaan Jasa Penunjang Urusan Pemerintahan Daerah	83.652.000,00	83.652.000,00	83.652.000,00
8.01.0.00.0.00.01.0000	8	01	01	2.08	0001	Penyediaan Jasa Surat Menyurat	33.585.000,00	33.585.000,00	33.585.000,00
8.01.0.00.0.00.01.0000	8	01	01	2.08	0002	Penyediaan Jasa Komunikasi, Sumber Daya Air dan Listrik	45.192.000,00	45.192.000,00	45.192.000,00
8.01.0.00.0.00.01.0000	8	01	01	2.08	0004	Penyediaan Jasa Pelayanan Umum Kantor	4.875.000,00	4.875.000,00	4.875.000,00
8.01.0.00.0.00.01.0000	8	01	01	2.09		Pemeliharaan Barang Milik Daerah Penunjang Urusan Pemerintahan Daerah	90.170.000,00	90.170.000,00	94.870.000,00
8.01.0.00.0.00.01.0000	8	01	01	2.09	0002	Penyediaan Jasa Pemeliharaan, Biaya Pemeliharaan, Pajak dan Perizinan Kendaraan Dinas Operasional atau Lapangan	62.600.000,00	62.600.000,00	67.300.000,00
8.01.0.00.0.00.01.0000	8	01	01	2.09	0006	Pemeliharaan Peralatan dan Mesin Lainnya	12.710.000,00	12.710.000,00	12.710.000,00
8.01.0.00.0.00.01.0000	8	01	01	2.09	0009	Pemeliharaan/Rehabilitasi Gedung Kantor dan Bangunan Lainnya	8.860.000,00	8.860.000,00	8.860.000,00
8.01.0.00.0.00.01.0000	8	01	01	2.09	0010	Pemeliharaan/Rehabilitasi Sarana dan Prasarana Gedung Kantor atau Bangunan Lainnya	6.000.000,00	6.000.000,00	6.000.000,00
TOTAL							2.064.735.037.366,52	2.071.212.327.581,52	2.072.229.222.811,52

BUPATI GUNUNGKIDUL


ENDAH SUBEKTI KUNTARNINGSIH

KABUPATEN GUNUNGKIDUL
SIKRONISASI PROGRAM PRIORITAS NASIONAL DAN PRIORITAS PROVINSI DENGAN PROGRAM
PRIORITAS KABUPATEN/KOTA
TAHUN ANGGARAN 2025

No	Prioritas Pembangunan Nasional	Prioritas Pembangunan Provinsi	Program	SKPD Pelaksana	Alokasi Anggaran Belanja Dalam Rancangan APBD								Jumlah	
					Operasi		Modal		Tidak Terbuka		Transfer		Sebelum	Setelah
					Sebelum	Setelah	Sebelum	Setelah	Sebelum	Setelah	Sebelum	Setelah		
1	Memperkuat Stabilitas Polihukankam Dan Transformasi Pelayanan Publik	Penguatan good-governance pada berbagai tingkatan	PROGRAM PENGEMBANGAN SUMBER DAYA MANUSIA	Badan Kepegawaian, Pendidikan, dan Pelatihan Daerah	266.999.800,00	228.084.800,00	0,00	0,00	0,00	0,00	0,00	0,00	266.999.800,00	228.084.800,00
2	Membangun Lingkungan Hidup, Meningkatkan Ketahanan Bencana Dan Perubahan Iklim	Penurunan kelinangan (antar kelas sosial, antar wilayah)	PROGRAM PENYELENGGARAAN STATISTIK SEKTORAL	Dinas Komunitas Dan Informatika	140.520.000,00	119.732.000,00	0,00	0,00	0,00	0,00	0,00	0,00	140.520.000,00	119.732.000,00
3	Meningkatkan Sumber Daya Manusia Yang Berkualitas Dan Berdaya Saing	Peningkatan kualitas SDM	PROGRAM PENUNJANG URUSAN PEMERINTAHAN DAERAH KABUPATEN/KOTA	UPT Puskesmas Semanu II	1.616.934.800,00	1.616.934.800,00	109.375.900,00	127.756.223,00	0,00	0,00	0,00	0,00	1.726.310.800,00	1.744.691.023,00
4	Memperkuat Stabilitas Polihukankam Dan Transformasi Pelayanan Publik	Penguatan good-governance pada berbagai tingkatan	PROGRAM PENGELOLAAN PENDAPATAN DAERAH	Badan Keuangan Dan Asat Daerah	4.923.845.900,00	4.816.543.200,00	0,00	20.030.000,00	0,00	0,00	0,00	0,00	4.923.845.900,00	4.836.573.200,00
5	Meningkatkan Sumber Daya Manusia Yang Berkualitas Dan Berdaya Saing	Peningkatan kualitas SDM	PROGRAM PENUNJANG URUSAN PEMERINTAHAN DAERAH KABUPATEN/KOTA	Dinas Kepemudaan dan Olahraga	2.348.762.842,00	2.361.754.166,00	42.100.000,00	32.600.000,00	0,00	0,00	0,00	0,00	2.391.862.842,00	2.394.554.166,00
6	Memperkuat Ketahanan Ekonomi Untuk Pertumbuhan Yang Berkualitas dan Berkeadilan	Penurunan tingkat kemiskinan	PROGRAM PENEMPATAN TENAGA KERJA	Dinas Perindustrian, Koperasi, Usaha Kecil dan Menengah Tenaga Kerja	132.380.000,00	586.310.000,00	0,00	0,00	0,00	0,00	0,00	0,00	132.380.000,00	586.310.000,00
7	Mengembangkan Wilayah Untuk Menguangi Kesenjangan Dan Menjamin Pemerataan	Penurunan kelinangan (antar kelas sosial, antar wilayah)	PROGRAM PENUNJANG URUSAN PEMERINTAHAN DAERAH KABUPATEN/KOTA	Kurduha Ndi Mandala Sirta Tata Sessana	3.361.490.407,00	3.143.847.139,00	14.000.000,00	12.200.000,00	0,00	0,00	0,00	0,00	3.375.490.407,00	3.156.047.139,00
8	Memperkuat Stabilitas Polihukankam Dan Transformasi Pelayanan Publik	Penguatan good-governance pada berbagai tingkatan	PROGRAM PENYELENGGARAAN URUSAN PEMERINTAHAN UMUM	Kapanewon Ngawen	111.816.500,00	83.661.500,00	0,00	0,00	0,00	0,00	0,00	0,00	111.816.500,00	83.661.500,00
9	Memperkuat Stabilitas Polihukankam Dan Transformasi Pelayanan Publik	Penguatan good-governance pada berbagai tingkatan	PROGRAM DUKUNGAN PELAKSANAAN TUGAS DAN FUNGSI DPRD	Sekretariat DPRD	1.038.749.700,00	447.986.000,00	0,00	0,00	0,00	0,00	0,00	0,00	1.038.749.700,00	447.986.000,00
10	Memperkuat Stabilitas Polihukankam Dan Transformasi Pelayanan Publik	Penguatan good-governance pada berbagai tingkatan	PROGRAM PENUNJANG URUSAN PEMERINTAHAN DAERAH KABUPATEN/KOTA	Kapanewon Semanu	1.392.628.234,00	1.326.053.258,00	25.750.000,00	25.750.000,00	0,00	0,00	0,00	0,00	1.418.378.234,00	1.351.803.258,00
11	Memperkuat Ketahanan Ekonomi Untuk Pertumbuhan Yang Berkualitas dan Berkeadilan	Pengembangan kehidupan ekonomi yang layak	PROGRAM PENGELOLAAN SISTEM INFORMASI INDUSTRI NASIONAL	Dinas Perindustrian, Koperasi, Usaha Kecil dan Menengah Tenaga Kerja	198.047.000,00	161.385.000,00	0,00	0,00	0,00	0,00	0,00	0,00	198.047.000,00	161.385.000,00
12	Memperkuat Ketahanan Ekonomi Untuk Pertumbuhan Yang Berkualitas dan Berkeadilan	Pengembangan kehidupan ekonomi yang layak	PROGRAM PENYELENGGARAAN KEBETAWAAN YOGYAKARTA URUSAN KELEMBAGAAAN DAN KETATALAKSANAAN	Kapanewon Ngawen	40.000.000,00	32.800.000,00	0,00	0,00	0,00	0,00	0,00	0,00	40.000.000,00	32.800.000,00
13	Memperkuat Stabilitas Polihukankam Dan Transformasi Pelayanan Publik	Penguatan good-governance pada berbagai tingkatan	PROGRAM KOORDINASI KETENTRAMAN DAN KETERTIBAN UMUM	Kapanewon Rongkop	8.740.000,00	8.438.000,00	0,00	0,00	0,00	0,00	0,00	0,00	8.740.000,00	8.438.000,00

No	Prioritas Pembangunan Nasional	Prioritas Pembangunan Provinsi	Program	SKPD Pelaksana	Alokasi Anggaran Belanja Dalam Rancangan APBD								Jumlah	
					Operasi		Modal		Tidak Terduga		Transfer		Sebelum	Setelah
					Sebelum	Setelah	Sebelum	Setelah	Sebelum	Setelah	Sebelum	Setelah		
267	Memperkuat Stabilitas Politik, Hukum dan Transformasi Pelayanan Publik	Penguatan good governance pada berbagai tingkatan	PROGRAM PENYELENGGARAAN PENGAWASAN	Inspektori Daerah	403.588.400,00	441.773.400,00	0,00	0,00	0,00	0,00	0,00	0,00	403.588.400,00	441.773.400,00
268	Memperkuat Stabilitas Politik, Hukum dan Transformasi Pelayanan Publik	Penguatan good governance pada berbagai tingkatan	PROGRAM PEMBERDAYAAN MASYARAKAT DESA DAN KEURAHAN	Kaparewon Paliyan	5.1715.000,00	38.825.000,00	0,00	0,00	0,00	0,00	0,00	0,00	5.1715.000,00	38.825.000,00
TOTAL					496.415.774.874,32	583.960.877.223,38	79.708.708.274,00	79.324.442.340,00	17.235.835.137,35	7.178.132.420,20	536.350.573.500,00	337.89.888.704,00	929.708.981.786,57	1.018.783.480.683,58

BUPATI GUNUNGKIDUL



ENDAH SUBEKTI KUNTARININGSIH

LAMPIRAN X
 PERATURAN DAERAH GUNUNGKIDUL
 NOMOR 7 TAHUN 2025
 TENTANG
 PERUBAHAN ANGGARAN PENDAPATAN DAN BELANJA DAERAH
 TAHUN ANGGARAN 2025



PEMERINTAH KABUPATEN GUNUNGKIDUL
 DAFTAR JUMLAH PEGAWAI BERDASARKAN GOLONGAN DAN JABATAN
 TAHUN ANGGARAN 2025

GOLONGAN/RUANG	ESELON					NON ESELON			STAF	JUMLAH
	I	II	III	IV	V	TENAGA FUNGSIONAL				
						PENDIDIKAN	KESEHATAN	LAINNYA		
Golongan IV/e	0	0	0	0	0	0	0	0	0	0
Golongan IV/d	0	1	0	0	0	0	4	3	0	8
Golongan IV/c	0	19	0	0	0	91	15	38	0	163
Golongan IV/b	0	11	43	0	0	943	37	39	0	1.073
Golongan IV/a	0	0	77	49	0	251	55	41	3	476
JUMLAH GOL. IV	0	31	120	49	0	1.285	111	121	3	1.720
Golongan III/d	0	0	21	158	0	639	261	139	30	1.248
Golongan III/c	0	0	0	62	0	251	165	39	35	552
Golongan III/b	0	0	0	35	0	1.058	151	40	201	1.485
Golongan III/a	0	0	0	3	0	174	64	59	327	627
JUMLAH GOL. III	0	0	21	258	0	2.122	641	277	593	3.912
Golongan II/d	0	0	0	0	0	38	122	20	152	332
Golongan II/c	0	0	0	0	0	11	22	28	207	268
Golongan II/b	0	0	0	0	0	5	0	0	39	44
Golongan II/a	0	0	0	0	0	0	0	0	47	47
JUMLAH GOL. II	0	0	0	0	0	54	144	48	445	691
Golongan I/d	0	0	0	0	0	0	0	0	10	10
Golongan I/c	0	0	0	0	0	0	0	0	2	2
Golongan I/b	0	0	0	0	0	0	0	0	0	0
Golongan I/a	0	0	0	0	0	0	0	0	0	0
JUMLAH GOL. I	0	0	0	0	0	0	0	0	12	12
PNS	0	31	141	307	0	3.461	896	446	1.053	6.335
PPPK	0	0	0	0	0	1.321	312	140		1.773
TOTAL	0	31	141	307	0	4.782	1.208	1.455	1.817	8.108

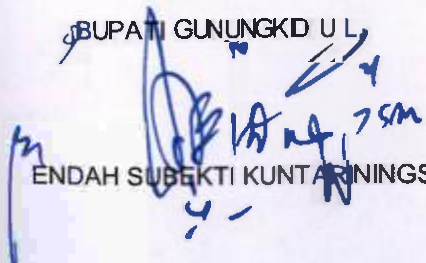
BUPATI GUNUNGKIDUL

 ENDAH SUBEKTI KUNTARININGSIH




KABUPATEN GUNUNGGIDUL
 DAFTAR PIUTANG DAERAH
 TAHUN ANGGARAN 2025 PERUBAHAN

No	Uraian Rincian Piutang	Tahun Pengakuan Piutang	Jumlah Piutang sampai dengan tahun 2023 (n-2)	Perkiraan penambahan tahun 2023 (n-1)	Perkiraan pengurangan tahun 2023(n-1)	Perkiraan saldo akhir tahun tahun 2024 (n-1)
1	2	3	4	5	6	7
1	Piutang Pajak	2023	25.621.993.891,00	6.825.485.018,00	3.805.477.319,00	28.642.001.590,00
2	Piutang Retribusi	2023	449.626.877,00	1.313.495.538,00	402.436.272,00	1.360.686.143,00
3	Piutang hasil pengelolaan kekayaan daerah yang dipisahkan	2023	18.352.612.613,65	18.774.893.514,78	18.352.612.613,65	18.774.893.514,78
4	Piutang lain-lain PAD	2023	1.149.980.061,00	9.489.387.822,56	1.149.980.061,00	9.489.387.822,56
5	Piutang Lainnya	2023	-	-	-	-
6	Piutang transfer pemerintah provinsi	2023	184.898.665,00	5.551.370.968,00	184.898.665,00	5.551.370.968,00
7	Beban dibayar dimuka	2023	10.000.000,00	-	10.000.000,00	-
8	Bagian lancar tagihan sewa	2023	-	-	-	-
JUMLAH			45.769.112.107,65	41.954.632.861,34	23.905.404.930,65	63.818.340.038,34

BUPATI GUNUNGGIDUL

 ENDAH SUBEKTI KUNTARININGSIH

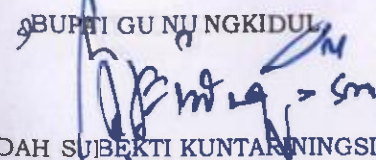
KABUPATEN GUNUNGKIDUL
 DAFTAR PENYERTAAN MODAL DAERAH DAN INVESTASI DAERAH LAINNYA
 TAHUN ANGGARAN 2025

No	Tahun Penyertaan Modal	Nama Badan/ Lembaga /Pihak Ketiga	Dasar Hukum Penyertaan Modal (Investasi Daerah)	Bentuk Penyertaan Modal (Investasi Daerah)	Jumlah Penyertaan Modal (Investasi Daerah)	Jumlah modal yang telah disertakan sampai tahun anggaran lalu	Penyertaan modal tahun ini	Jumlah modal yang telah disertakan sampai tahun ini	Sisa modal yang belum disertakan	Hasil penyertaan modal (Investasi) daerah tahun ini	Jumlah modal (Investasi) yang akan diterima kembali tahun ini	Jumlah sisa modal (Investasi) yang disertakan sampai dengan tahun ini
1	2	3	4	5	6	7	8	9=7+8	10	11	12	13 =9-12
1	2018	Bank BPD DIY	Perda No. 16 Tahun 2017	Saham	269.200.000.000,00	151.967.000.000,00	20.000.000.000,00	171.967.000.000,00	97.233.000.000,00	-	-	171.967.000.000,00
2	1985	PT BPR BDG (PESERODA)	Perda No. 10 Tahun 2021	Saham	199.980.000.000,00	117.500.000.000,00	5.000.000.000,00	122.500.000.000,00	77.480.000.000,00	-	-	122.500.000.000,00
3	1987	PDAM TRTA HANDAYANI	Perda No. 8 Tahun 2022	Saham	74.983.715.000,00	40.983.715.000,00	6.000.000.000,00	46.983.715.000,00	28.000.000.000,00	-	-	46.983.715.000,00
		PDAM TRTA HANDAYANI	Perda No. 8 Tahun 2022	Barang	127.185.941.130,45	106.913.689.745,00	-	106.913.689.745,00	20.272.251.385,45	-	-	
4	1989	BUKP ae Kabupaten Gunungkidul	Perda Prov DIY No 1 Tahun 1989	Saham	750.000.000,00	9.343.295,00	-	9.343.295,00	740.656.705,00	-	-	9.343.295,00
JUMLAH					672.099.656.130,45	417.373.748.040,00	31.000.000.000,00	448.373.748.040,00	223.725.908.090,45	-	-	341.460.058.295,00

KABUPATEN GUNUNGKIDUL

 ENDANG EKI KUNT. ARNINGIH

KABUPATEN GUNUNGKIDUL
 DAFTAR PERKIRAAN PENAMBAHAN DAN PENGURANGAN ASET TETAP DAN ASET LAIN-LAIN
 TAHUN ANGGARAN 2025

No	Nama Aset	Jenis Aset	Saldo pada akhir tahun T-2 (TA 2022)	Perkiraan penambahan tahun T-1 (TA 2023)	Perkiraan pengurangan tahun T-1 (TA 2023)	Perkiraan saldo pada akhir tahun T-1 (TA 2023)
1	2	3	4	5	6	7=4+5-6
1	Tanah	Aset Tetap	665.588.681.028,00	5.716.245.335,00	150.300.000	671.154.626.363,00
2	Peralatan dan Mesin	Aset Tetap	820.522.778.515,77	54.243.353.119,00	2.378.326.315,21	872.387.805.319,56
3	Gedung dan Bangunan	Aset Tetap	1.278.057.874.047,65	70.512.258.599,80	3.911.999.508,54	1.344.658.133.138,91
4	Jalan, Jaringan, dan Irigasi	Aset Tetap	1.421.641.563.712,03	57.131.705.258,80	2.214.624.656,80	1.476.558.644.314,03
5	Aset tetap lainnya	Aset Tetap	127.616.801.314,52	16.119.119.420,54	249.567.676,05	143.486.353.059,01
6	Konstruksi dalam pengerjaan	Aset Tetap	19.663.967.169,00	26.813.704.953,00	39.010.904.673,00	7.466.767.449,00
7	Akumulasi Penyusutan	Aset Tetap	(1.667.219.178.788,16)	(191.030.119.914,97)	-1.850.107.716,77	1.856.399.190.986,36
8	Tagihan penjualan angsuran	Aset Lain-lain				-
9	Kerjasama pemanfaatan	Aset Lain-lain	188.750.000,00	-	188.750.000,00	-
10	Tagihan tuntutan ganti rugi	Aset Lain-lain				-
11	Aset tak berwujud	Aset Lain-lain	50.425.807.919,08	5.134.390.523,00	0,00	55.560.198.442,08
12	Aset lain-lain	Aset Lain-lain	134.706.247.556,44	1.088.584.662,46	789.344.807,71	135.005.487.411,19
Jumlah			2.851.193.292.474,33	45.729.241.956,63	47.043.709.920,54	2.849.878.824.510,42

BUPATI GUNUNGKIDUL

 ENDAH SUBEKTI KUNTARININGSIH