



BUPATI JEPARA
PROVINSI JAWA TENGAH

PERATURAN DAERAH KABUPATEN JEPARA
NOMOR 5 TAHUN 2022

TENTANG

PERTANGGUNGJAWABAN PELAKSANAAN
ANGGARAN PENDAPATAN DAN BELANJA DAERAH
TAHUN ANGGARAN 2021

DENGAN RAHMAT TUHAN YANG MAHA ESA

BUPATI JEPARA,

Menimbang: bahwa untuk melaksanakan ketentuan Pasal 320 Undang-Undang Nomor 23 Tahun 2014 tentang Pemerintahan Daerah sebagaimana telah diubah beberapa kali terakhir dengan Undang-Undang Nomor 11 Tahun 2020 tentang Cipta Kerja, perlu menetapkan Peraturan Daerah tentang Pertanggungjawaban Pelaksanaan Anggaran Pendapatan dan Belanja Daerah Tahun Anggaran 2021;

- Mengingat :
1. Pasal 18 ayat (6) Undang-Undang Dasar Negara Republik Indonesia Tahun 1945;
 2. Undang-Undang Nomor 13 Tahun 1950 tentang Pembentukan Daerah-Daerah Kabupaten Dalam Lingkungan Propinsi Jawa Tengah sebagaimana telah diubah dengan Undang-Undang Nomor 9 Tahun 1965 tentang Pembentukan Daerah Tingkat II Batang dengan mengubah Undang-Undang Nomor 13 Tahun 1950 tentang Pembentukan Daerah-daerah Kabupaten dalam Lingkungan Propinsi Jawa Tengah (Lembaran Negara Republik Indonesia Tahun 1965 Nomor 52, Tambahan Lembaran Negara Republik Indonesia Nomor 2757);
 3. Undang-Undang Nomor 23 Tahun 2014 tentang Pemerintahan Daerah (Lembaran Negara Republik Indonesia Tahun 2014 Nomor 244, Tambahan Lembaran Negara Republik Indonesia Nomor 5587) sebagaimana diubah beberapa kali terakhir dengan Undang-Undang Nomor 1 Tahun 2022 tentang Hubungan Keuangan antara Pemerintah Pusat dan Pemerintahan Daerah (Lembaran Negara Republik Indonesia Tahun 2022 Nomor 4, Tambahan Lembaran Negara Republik Indonesia Nomor 6757).



Dengan Persetujuan Bersama

DEWAN PERWAKILAN RAKYAT DAERAH KABUPATEN JEPARA

dan

BUPATI JEPARA

MEMUTUSKAN :

Menetapkan : PERATURAN DAERAH TENTANG PERTANGGUNGJAWABAN PELAKSANAAN ANGGARAN PENDAPATAN DAN BELANJA DAERAH TAHUN ANGGARAN 2021.

Pasal 1

- (1) Pertanggungjawaban pelaksanaan Anggaran Pendapatan dan Belanja Daerah berupa Laporan Keuangan memuat:
 - a. Laporan realisasi anggaran;
 - b. Neraca;
 - c. Laporan arus kas;
 - d. Laporan operasional;
 - e. Laporan perubahan saldo anggaran lebih;
 - f. Laporan perubahan ekuitas; dan
 - g. Catatan atas laporan keuangan.
- (2) Laporan keuangan sebagaimana dimaksud pada ayat (1) dilampiri dengan ikhtisar laporan keuangan Badan Usaha Milik Daerah/Perusahaan Daerah.

Pasal 2

Laporan realisasi anggaran Tahun Anggaran 2021 sebagaimana dimaksud dalam Pasal 1 huruf a Tahun Anggaran 2021 sebagai berikut:

a. Pendapatan	Rp 2.380.695.935.358,00
b. Belanja	<u>Rp 2.309.409.464.300,00</u>
Surplus	Rp 71.286.471.058,00
c. Pembiayaan	
Penerimaan	Rp 209.480.363.067,00
Pengeluaran	<u>Rp 11.576.000.000,00</u>
Pembiayaan Netto	Rp 197.904.363.067,00
d. Sisa Lebih Perhitungan Anggaran (SILPA)	Rp 269.190.834.125,00



Pasal 3

Uraian laporan realisasi anggaran sebagaimana dimaksud dalam Pasal 2 sebagai berikut:

- a. Selisih anggaran dengan realisasi pendapatan sejumlah Rp 43.571.975.358,00 dengan rincian sebagai berikut:
- | | |
|--|--------------------------------|
| 1) Anggaran pendapatan setelah perubahan | Rp 2.337.123.960.000,00 |
| 2) Realisasi | <u>Rp 2.380.695.935.358,00</u> |
| Selisih lebih | Rp (43.571.975.358,00) |
- b. Selisih anggaran dengan realisasi belanja sejumlah Rp 225.613.858.767,00 dengan rincian sebagai berikut:
- | | |
|--|--------------------------------|
| 1) Anggaran pendapatan setelah perubahan | Rp 2.535.023.323.067,00 |
| 2) Realisasi | <u>Rp 2.309.409.464.300,00</u> |
| Selisih lebih | Rp 225.613.858.767,00 |
- c. Selisih anggaran dengan realisasi surplus/defisit sejumlah Rp 126.612.892.009,00 dengan rincian sebagai berikut:
- | | |
|--------------------------------------|-----------------------------|
| 1) Surplus/defisit setelah perubahan | Rp (197.899.363.067,00) |
| 2) Realisasi | <u>Rp 71.286.471.058,00</u> |
| Selisih lebih | Rp (126.612.892.009,00) |
- d. Selisih anggaran dengan realisasi penerimaan pembiayaan sejumlah Rp 5.000.000,00 dengan rincian sebagai berikut:
- | | |
|---|------------------------------|
| 1) Anggaran penerimaan pembiayaan setelah perubahan | Rp 209.475.363.067,00 |
| 2) Realisasi | <u>Rp 209.480.363.067,00</u> |
| Selisih lebih | Rp (5.000.000,00) |
- e. Selisih anggaran dengan realisasi pengeluaran pembiayaan sejumlah Rp 0,00 dengan rincian sebagai berikut:
- | | |
|--|-----------------------------|
| 1) Anggaran pengeluaran pembiayaan setelah perubahan | Rp 11.576.000.000,00 |
| 2) Realisasi | <u>Rp 11.576.000.000,00</u> |
| Selisih lebih | Rp 0,00 |
- f. Selisih anggaran dengan realisasi pembiayaan netto sejumlah Rp 5.000.000,00 dengan rincian sebagai berikut:
- | | |
|--|------------------------------|
| 1) Anggaran pembiayaan netto setelah perubahan | Rp 197.899.363.067,00 |
| 2) Realisasi | <u>Rp 197.904.363.067,00</u> |
| Selisih lebih | Rp (5.000.000,00) |

Pasal 4

Neraca sebagaimana dimaksud dalam Pasal 1 huruf b per 31 Desember Tahun 2021 sebagai berikut:

a. Jumlah asset	Rp 6.674.428.413.014,89
b. Jumlah kewajiban	Rp 45.133.876.471,73
c. Jumlah ekuitas	Rp 6.629.294.536.543,16

Pasal 5

Laporan arus kas sebagaimana dimaksud dalam Pasal 1 huruf c untuk tahun yang berakhir sampai dengan 31 Desember tahun 2021 sebagai berikut:

a. Saldo awal Kas Daerah per tahun 2021	Rp	209.581.101.676,00
- Arus Kas dari Aktivitas Operasi	Rp	302.264.729.514,00
- Arus Kas dari Aktivitas Investasi	Rp	(242.554.258.456,00)
- Arus Kas dari Aktivitas Pendanaan	Rp	5.000.000,00
- Arus Kas dari Aktivitas Transitoris	Rp	92.502.265,00
b. Saldo akhir Kas	Rp	269.389.074.999,00
c. Saldo akhir Kas di Kasda	Rp	232.383.278.600,00
d. Saldo akhir Kas di BLUD	Rp	35.163.106.483,00
e. Saldo akhir Kas di Bendahara Pengeluaran	Rp	57.570.250,00
f. Saldo akhir Kas di Bendahara Penerimaan	Rp	1.066,00
g. Saldo akhir Kas di Bendahara Lainnya	Rp	1.785.118.600,00
h. Saldo kas akhir per 31 Desember Tahun 2021	Rp	269.389.074.999,00

Pasal 6

Laporan operasional sebagaimana dimaksud dalam Pasal 1 huruf d dengan tahun yang berakhir sampai dengan 31 Desember 2021 sebagai berikut :

a. Pendapatan	Rp	2.169.698.530.703,76
b. Beban	Rp	2.060.195.748.659,52
c. Surplus dari Operasional	Rp	109.502.782.044,24
d. Defisit dari kegiatan Non Operasional	Rp	(21.621.637.643,06)
e. Pos Luar Biasa	Rp	(887.500.000,00)
f. Surplus Laporan Operasional	Rp	86.993.644.401,18



Pasal 7

Laporan perubahan saldo anggaran lebih sebagaimana dimaksud dalam Pasal 1 huruf e dengan tahun yang berakhir sampai dengan 31 Desember 2021 sebagai berikut :

a. Saldo Anggaran Lebih Awal	Rp	209.475.363.067,00
b. Penggunaan SAL	Rp	209.475.363.067,00
c. SILPA	Rp	269.190.834.125,00
d. Koreksi Kesalahan Pembukuan	Rp	0,00
e. Saldo Anggaran Lebih Akhir	Rp	269.190.834.125,00

Pasal 8

Laporan perubahan ekuitas sebagaimana dimaksud dalam Pasal 1 huruf f dengan tahun yang berakhir sampai dengan 31 Desember 2021 sebagai berikut :

a. Ekuitas Awal	Rp	6.578.629.184.619,62
b. Surplus / defisit LO	Rp	86.993.644.401,18
c. Dampak kumulatif Kesalahan mendasar	Rp	(36.328.292.477,64)
d. Ekuitas Akhir	Rp	6.629.294.536.543,16

Pasal 9

Catatan atas laporan keuangan sebagaimana dimaksud dalam Pasal 1 huruf g tahun anggaran 2021 memuat informasi baik secara kuantitatif maupun kualitatif atas pos-pos laporan keuangan.

Pasal 10

Pertanggungjawaban pelaksanaan APBD sebagaimana dimaksud dalam Pasal 1 ayat (1) tercantum dalam Lampiran Peraturan Daerah ini, terdiri dari:

- LAMPIRAN I Laporan Realisi Anggaran (LRA) terdiri atas:
- Lampiran I.1 Ringkasan LRA menurut urusan pemerintahan daerah dan organisasi;
 - Lampiran I.2 Ringkasan APBD yang diklasifikasi menurut kelompok dan jenis pendapatan, belanja, dan pembiayaan;
 - Lampiran I.3 Rincian APBD menurut urusan pemerintahan daerah organisasi, program, kegiatan, sub kegiatan,



kelompok, dan jenis pendapatan, belanja, dan pembiayaan;

d. Lampiran I.4 Rekapitulasi realisasi belanja menurut urusan pemerintahan daerah, organisasi, program, kegiatan dan sub kegiatan;

- LAMPIRAN II Laporan Perubahan Saldo Anggaran Lebih;
LAMPIRAN III Laporan Operasional;
LAMPIRAN IV Laporan Perubahan Ekuitas;
LAMPIRAN V Neraca;
LAMPIRAN VI Laporan Arus Kas;
LAMPIRAN VII Catatan atas Laporan Keuangan;
LAMPIRAN VIII Daftar rekapitulasi piutang daerah;
LAMPIRAN IX Daftar rekapitulasi penyisihan piutang tidak tertagih;
LAMPIRAN X Daftar rekapitulasi dana bergulir dan penyisihan dana bergulir;
LAMPIRAN XI Daftar penyertaan modal (investasi) daerah;
LAMPIRAN XII Daftar rekapitulasi realisasi penambahan dan pengurangan Aset tetap daerah;
LAMPIRAN XIII Daftar rekapitulasi aset tetap;
LAMPIRAN XIV Daftar rekapitulasi kontruksi dalam pengerjaan;
LAMPIRAN XV Daftar rekapitulasi aset lainnya;
LAMPIRAN XVI Daftar dana cadangan daerah;
LAMPIRAN XVII Daftar kewajiban jangka pendek;
LAMPIRAN XVIII Daftar kewajiban jangka panjang;
LAMPIRAN XIX Daftar sub kegiatan yang belum diselesaikan Sampai akhir tahun anggaran 2021 dan dianggarkan kembali Dalam tahun anggaran berikutnya;
LAMPIRAN XX Ikhtisar laporan keuangan Badan Usaha Milik Daerah/Perusahaan Daerah terdiri atas;
a. Lampiran XX.1 Ikhtisar laporan keuangan (neraca) Badan Usaha Milik Daerah/Perusahaan Daerah;
b. Lampiran XX.2 Ikhtisar Laporan Keuangan (laporan laba/rugi) Badan usaha Milik Daerah/Perusahaan Daerah.

Pasal 11

Bupati menetapkan Peraturan Bupati tentang Penjabaran Pertanggungjawaban Pelaksanaan Anggaran Pendapatan dan Belanja Daerah sebagai rincian lebih lanjut dari pertanggungjawaban pelaksanaan Anggaran Pendapatan dan Belanja Daerah.



Pasal 12

Peraturan Daerah ini mulai berlaku pada tanggal diundangkan.

Agar setiap orang mengetahuinya, memerintahkan pengundangan Peraturan Daerah ini dengan penempatan dalam Lembaran Daerah Kabupaten Jepara.

Ditetapkan di Jepara
pada tanggal

Pj. BUPATI JEPARA,



EDY SUPRIYANTA

Diundangkan di Jepara
pada tanggal

SEKRETARIS DAERAH KABUPATEN JEPARA,



EDY SUJATMIKO

PENELITIAN PRODUK HUKUM	
JABATAN	
Sekretaris Daerah	S
Asisten I	
Kepala Bagian	
Kasubag pu	pu
Kepala SKPD Pengusul	
BAGIAN HUKUM	

LEMBARAN DAERAH KABUPATEN JEPARA TAHUN 2022 NOMOR

NOREG PERATURAN DAERAH KABUPATEN JEPARA, PROVINSI JAWA TENGAH:
(5-165/2022)

Pasal 12

Peraturan Daerah ini mulai berlaku pada tanggal diundangkan.

Agar setiap orang mengetahuinya, memerintahkan pengundangan Peraturan Daerah ini dengan penempatan dalam Lembaran Daerah Kabupaten Jepara.

Ditetapkan di Jepara
pada tanggal 26 Agustus 2022


Pj. BUPATI JEPARA,



EDY SUPRIYANTA

Diundangkan di Jepara
pada tanggal 26 Agustus 2022

SEKRETARIS DAERAH KABUPATEN JEPARA,



EDY SUJATMIKO

LEMBARAN DAERAH KABUPATEN JEPARA TAHUN 2022 NOMOR 5

NOREG PERATURAN DAERAH KABUPATEN JEPARA, PROVINSI JAWA TENGAH:
(5-165/2022)

Pasal 12

Peraturan Daerah ini mulai berlaku pada tanggal diundangkan.

Agar setiap orang mengetahuinya, memerintahkan pengundangan Peraturan Daerah ini dengan penempatan dalam Lembaran Daerah Kabupaten Jepara.

Ditetapkan di Jepara
pada tanggal 26 Agustus 2022


Pj. BUPATI JEPARA,



EDY SUPRIYANTA

Diundangkan di Jepara
pada tanggal 26 Agustus 2022

SEKRETARIS DAERAH KABUPATEN JEPARA,



EDY SUJATMIKO

LEMBARAN DAERAH KABUPATEN JEPARA TAHUN 2022 NOMOR 5

NOREG PERATURAN DAERAH KABUPATEN JEPARA, PROVINSI JAWA TENGAH:
(5-165/2022)

Lampiran I.1 : PERATURAN DAERAH KABUPATEN JEPARA
 NOMOR : 5 TAHUN 2022
 TANGGAL : 26 Agustus 2022

KABUPATEN JEPARA
RINGKASAN LAPORAN REALISASI ANGGARAN MENURUT URUSAN PEMERINTAHAN DAERAH DAN ORGANISASI
TAHUN ANGGARAN 2021

URUSAN PEMERINTAH DAERAH	JUMLAH		BERTAMBAH/ BERKURANG	
	Anggaran	Realisasi	Rupiah	Persen
1 - URUSAN PEMERINTAHAN WAJIB YANG BERKAITAN DENGAN PELAYANAN DASAR	(1.461.883.147.423,00)	(1.277.217.830.506,00)	(184.665.316.917,00)	87,37
4 - PENDAPATAN	172.505.785.000,00	192.833.746.796,00	(20.327.961.796,00)	111,78
102 - KESEHATAN	161.251.130.000,00	182.671.482.146,00	(21.420.352.146,00)	113,28
1020000000100 - DINAS KESEHATAN	161.251.130.000,00	182.671.482.146,00	(21.420.352.146,00)	113,28
1 - PENDAPATAN ASLI DAERAH (PAD)	161.251.130.000,00	182.671.482.146,00	(21.420.352.146,00)	113,28
103 - PEKERJAAN UMUM DAN PENATAAN RUANG	10.759.815.000,00	9.422.892.000,00	1.336.923.000,00	87,57
1030000000100 - DINAS PEKERJAAN UMUM DAN PENATAAN RUANG	10.759.815.000,00	9.422.892.000,00	1.336.923.000,00	87,57
1 - PENDAPATAN ASLI DAERAH (PAD)	10.759.815.000,00	9.422.892.000,00	1.336.923.000,00	87,57
104 - PERUMAHAN RAKYAT DAN KAWASAN PERMUKIMAN	494.840.000,00	739.372.650,00	(244.532.650,00)	149,42
1041030000100 - DINAS PERUMAHAN RAKYAT DAN KAWASAN PERMUKIMAN	494.840.000,00	739.372.650,00	(244.532.650,00)	149,42
1 - PENDAPATAN ASLI DAERAH (PAD)	494.840.000,00	739.372.650,00	(244.532.650,00)	149,42
5 - BELANJA	1.634.388.932.423,00	1.470.051.577.302,00	164.337.355.121,00	89,95
101 - PENDIDIKAN	860.221.182.709,00	758.705.684.434,00	101.515.498.275,00	88,20
1012190000300 - DINAS PENDIDIKAN, PEMUDA DAN OLAHRAGA	734.696.303.687,00	644.480.830.633,00	90.215.473.054,00	87,72
1 - BELANJA OPERASI	705.456.610.423,00	615.594.238.310,00	89.862.372.113,00	87,26
2 - BELANJA MODAL	29.239.693.264,00	28.886.592.323,00	353.100.941,00	98,79
1012190000301 - SMPN 1 KARIMUNJAWA	1.289.931.023,00	1.119.346.173,00	170.584.850,00	86,78
1 - BELANJA OPERASI	1.272.531.023,00	1.102.087.073,00	170.443.950,00	86,61
2 - BELANJA MODAL	17.400.000,00	17.259.100,00	140.900,00	99,19
1012190000302 - SMPN 2 KARIMUNJAWA	621.941.800,00	577.035.024,00	44.906.776,00	92,78
1 - BELANJA OPERASI	572.541.800,00	527.635.024,00	44.906.776,00	92,16
2 - BELANJA MODAL	49.400.000,00	49.400.000,00	-	100,00
1012190000303 - SMPN 1 KELING	4.472.240.323,00	4.306.630.270,00	165.610.053,00	96,30
1 - BELANJA OPERASI	4.242.358.323,00	4.071.465.465,00	170.892.858,00	95,97
2 - BELANJA MODAL	229.882.000,00	235.164.805,00	(5.282.805,00)	102,30
1012190000304 - SMPN 2 KELING	1.272.518.530,00	1.015.377.138,00	257.141.392,00	79,79
1 - BELANJA OPERASI	1.231.604.530,00	978.744.738,00	252.859.792,00	79,47
2 - BELANJA MODAL	40.914.000,00	36.632.400,00	4.281.600,00	89,54

URUSAN PEMERINTAH DAERAH	JUMLAH		BERTAMBAH/ BERKURANG	
	Anggaran	Realisasi	Rupiah	Persen
1012190000305 - SMPN 1 DONOROJO	2.840.742.238,00	2.710.320.834,00	130.421.404,00	95,41
1 - BELANJA OPERASI	2.672.092.238,00	2.541.870.834,00	130.221.404,00	95,13
2 - BELANJA MODAL	168.650.000,00	168.450.000,00	200.000,00	99,88
1012190000306 - SMPN 2 DONOROJO	2.760.937.080,00	1.502.885.555,00	1.258.051.525,00	54,43
1 - BELANJA OPERASI	2.721.095.580,00	1.460.056.055,00	1.261.039.525,00	53,66
2 - BELANJA MODAL	39.841.500,00	42.829.500,00	(2.988.000,00)	107,50
1012190000307 - SMPN 1 BANGSRI	4.846.715.398,00	4.304.006.099,00	542.709.299,00	88,80
1 - BELANJA OPERASI	4.662.815.398,00	4.122.471.099,00	540.344.299,00	88,41
2 - BELANJA MODAL	183.900.000,00	181.535.000,00	2.365.000,00	98,71
1012190000308 - SMPN 2 BANGSRI	3.425.679.446,00	3.301.356.448,00	124.322.998,00	96,37
1 - BELANJA OPERASI	3.196.556.246,00	3.071.334.248,00	125.221.998,00	96,08
2 - BELANJA MODAL	229.123.200,00	230.022.200,00	(899.000,00)	100,39
1012190000309 - SMPN 1 KEMBANG	3.307.226.738,00	3.110.446.210,00	196.780.528,00	94,05
1 - BELANJA OPERASI	3.086.847.738,00	2.934.283.210,00	152.564.528,00	95,06
2 - BELANJA MODAL	220.379.000,00	176.163.000,00	44.216.000,00	79,94
1012190000310 - SMPN 2 KEMBANG	2.381.002.264,00	2.299.379.656,00	81.622.608,00	96,57
1 - BELANJA OPERASI	2.275.082.264,00	2.180.129.656,00	94.952.608,00	95,83
2 - BELANJA MODAL	105.920.000,00	119.250.000,00	(13.330.000,00)	112,58
1012190000311 - SMPN 3 KEMBANG	2.661.906.963,00	2.615.641.926,00	46.265.037,00	98,26
1 - BELANJA OPERASI	2.508.453.963,00	2.481.359.926,00	27.094.037,00	98,92
2 - BELANJA MODAL	153.453.000,00	134.282.000,00	19.171.000,00	87,51
1012190000312 - SMPN 4 KEMBANG	790.638.364,00	741.045.331,00	49.593.033,00	93,73
1 - BELANJA OPERASI	755.743.364,00	706.150.331,00	49.593.033,00	93,44
2 - BELANJA MODAL	34.895.000,00	34.895.000,00	-	100,00
1012190000313 - SMPN 1 MLONGGO	4.176.083.746,00	3.859.257.728,00	316.826.018,00	92,41
1 - BELANJA OPERASI	4.008.116.146,00	3.691.521.768,00	316.594.378,00	92,10
2 - BELANJA MODAL	167.967.600,00	167.735.960,00	231.640,00	99,86
1012190000314 - SMPN 1 PAKISAJI	2.743.543.112,00	2.403.791.417,00	339.751.695,00	87,62
1 - BELANJA OPERASI	2.660.648.112,00	2.320.896.417,00	339.751.695,00	87,23
2 - BELANJA MODAL	82.895.000,00	82.895.000,00	-	100,00
1012190000315 - SMPN 2 PAKISAJI	1.064.065.000,00	1.007.361.247,00	56.703.753,00	94,67
1 - BELANJA OPERASI	1.026.375.000,00	969.671.247,00	56.703.753,00	94,48
2 - BELANJA MODAL	37.690.000,00	37.690.000,00	-	100,00
1012190000316 - SMPN 1 JEPARA	4.425.429.780,00	4.114.084.402,00	311.345.378,00	92,96
1 - BELANJA OPERASI	4.352.294.480,00	4.040.949.522,00	311.344.958,00	92,85
2 - BELANJA MODAL	73.135.300,00	73.134.880,00	420,00	100,00
1012190000317 - SMPN 2 JEPARA	5.202.652.836,00	4.555.576.626,00	647.076.210,00	87,56
1 - BELANJA OPERASI	4.893.152.836,00	4.247.168.626,00	645.984.210,00	86,80
2 - BELANJA MODAL	309.500.000,00	308.408.000,00	1.092.000,00	99,65

KEPALA PERANGKAIAN	1.092.000,00	BAGIAN
PEMUSUL		HUKUM
<i>[Signature]</i>		<i>[Signature]</i>

URUSAN PEMERINTAH DAERAH	JUMLAH		BERTAMBAH/ BERKURANG	
	Anggaran	Realisasi	Rupiah	Persen
1012190000318 - SMPN 3 JEPARA	3.862.153.967,00	3.565.286.581,00	296.867.386,00	92,31
1 - BELANJA OPERASI	3.582.578.000,00	3.286.680.886,00	295.897.114,00	91,74
2 - BELANJA MODAL	279.575.967,00	278.605.695,00	970.272,00	99,65
1012190000319 - SMPN 4 JEPARA	3.638.718.867,00	3.320.369.844,00	318.349.023,00	91,25
1 - BELANJA OPERASI	3.473.976.867,00	3.157.476.692,00	316.500.175,00	90,89
2 - BELANJA MODAL	164.742.000,00	162.893.152,00	1.848.848,00	98,88
1012190000320 - SMPN 5 JEPARA	4.369.489.075,00	4.082.862.164,00	286.626.911,00	93,44
1 - BELANJA OPERASI	4.129.950.075,00	3.843.395.664,00	286.554.411,00	93,06
2 - BELANJA MODAL	239.539.000,00	239.466.500,00	72.500,00	99,97
1012190000321 - SMPN 6 JEPARA	3.507.809.400,00	3.292.384.980,00	215.424.420,00	93,86
1 - BELANJA OPERASI	3.174.475.000,00	2.959.680.580,00	214.794.420,00	93,23
2 - BELANJA MODAL	333.334.400,00	332.704.400,00	630.000,00	99,81
1012190000322 - SMPN 1 TAHUNAN	4.420.765.248,00	3.803.048.627,00	617.716.621,00	86,03
1 - BELANJA OPERASI	4.058.315.248,00	3.440.977.627,00	617.337.621,00	84,79
2 - BELANJA MODAL	362.450.000,00	362.071.000,00	379.000,00	99,90
1012190000323 - SMP NEGERI 1 BATEALIT	2.972.990.354,00	2.567.479.866,00	405.510.488,00	86,36
1 - BELANJA OPERASI	2.877.810.354,00	2.473.023.466,00	404.786.888,00	85,93
2 - BELANJA MODAL	95.180.000,00	94.456.400,00	723.600,00	99,24
1012190000324 - SMPN 2 BATEALIT	1.159.999.619,00	1.121.157.650,00	38.841.969,00	96,65
1 - BELANJA OPERASI	1.114.299.619,00	1.075.498.650,00	38.800.969,00	96,52
2 - BELANJA MODAL	45.700.000,00	45.659.000,00	41.000,00	99,91
1012190000325 - SMPN 3 BATEALIT	924.069.348,00	834.728.246,00	89.341.102,00	90,33
1 - BELANJA OPERASI	898.569.348,00	809.258.246,00	89.311.102,00	90,06
2 - BELANJA MODAL	25.500.000,00	25.470.000,00	30.000,00	99,88
1012190000326 - SMPN 1 KEDUNG	3.193.323.582,00	2.967.712.688,00	225.610.894,00	92,93
1 - BELANJA OPERASI	3.094.107.755,00	2.868.692.316,00	225.415.439,00	92,71
2 - BELANJA MODAL	99.215.827,00	99.020.372,00	195.455,00	99,80
1012190000327 - SMP NEGERI 2 KEDUNG	1.176.757.764,00	1.112.625.268,00	64.132.496,00	94,55
1 - BELANJA OPERASI	1.132.988.964,00	1.069.183.368,00	63.805.596,00	94,37
2 - BELANJA MODAL	43.768.800,00	43.441.900,00	326.900,00	99,25
1012190000328 - SMPN 3 KEDUNG	1.327.807.097,00	1.307.892.094,00	19.915.003,00	98,50
1 - BELANJA OPERASI	1.259.667.997,00	1.239.752.994,00	19.915.003,00	98,42
2 - BELANJA MODAL	68.139.100,00	68.139.100,00	-	100,00
1012190000329 - SMPN 1 PECANGAAN	5.043.308.120,00	4.738.288.576,00	305.019.544,00	93,95
1 - BELANJA OPERASI	4.666.459.120,00	4.361.515.224,00	304.943.896,00	93,47
2 - BELANJA MODAL	376.849.000,00	376.773.352,00	75.648,00	99,98
1012190000330 - SMPN 2 PECANGAAN	4.323.800.440,00	4.224.321.357,00	99.479.083,00	97,70
1 - BELANJA OPERASI	4.121.962.940,00	4.018.940.354,00	103.022.586,00	97,50
2 - BELANJA MODAL	201.837.500,00	205.381.003,00	(3.543.503,00)	101,76



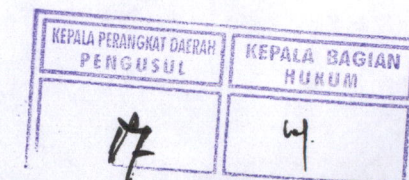
URUSAN PEMERINTAH DAERAH	JUMLAH		BERTAMBAH/ BERKURANG	
	Anggaran	Realisasi	Rupiah	Persen
1012190000331 - SMPN 1 KALINYAMATAN	3.294.327.197,00	3.239.338.361,00	54.988.836,00	98,33
1 - BELANJA OPERASI	3.117.427.197,00	2.999.746.261,00	117.680.936,00	96,23
2 - BELANJA MODAL	176.900.000,00	239.592.100,00	(62.692.100,00)	135,44
1012190000332 - SMPN 2 KALINYAMATAN	3.130.832.719,00	3.048.679.710,00	82.153.009,00	97,38
1 - BELANJA OPERASI	2.995.931.719,00	2.897.311.510,00	98.620.209,00	96,71
2 - BELANJA MODAL	134.901.000,00	151.368.200,00	(16.467.200,00)	112,21
1012190000333 - SMPN 1 WELAHAN	4.197.728.225,00	3.422.451.340,00	775.276.885,00	81,53
1 - BELANJA OPERASI	3.936.120.225,00	3.171.557.630,00	764.562.595,00	80,58
2 - BELANJA MODAL	261.608.000,00	250.893.710,00	10.714.290,00	95,90
1012190000334 - SMPN 2 WELAHAN	3.664.771.975,00	3.030.478.949,00	634.293.026,00	82,69
1 - BELANJA OPERASI	3.455.667.975,00	2.902.076.014,00	553.591.961,00	83,98
2 - BELANJA MODAL	209.104.000,00	128.402.935,00	80.701.065,00	61,41
1012190000335 - SMPN 3 WELAHAN	3.081.087.509,00	2.918.738.608,00	162.348.901,00	94,73
1 - BELANJA OPERASI	2.891.824.509,00	2.729.475.608,00	162.348.901,00	94,39
2 - BELANJA MODAL	189.263.000,00	189.263.000,00	-	100,00
1012190000336 - SMPN 1 MAYONG	5.478.211.821,00	4.910.786.690,00	567.425.131,00	89,64
1 - BELANJA OPERASI	5.205.611.821,00	4.638.193.190,00	567.418.631,00	89,10
2 - BELANJA MODAL	272.600.000,00	272.593.500,00	6.500,00	100,00
1012190000337 - SMP NEGERI 2 MAYONG	3.123.249.915,00	2.961.081.459,00	162.168.456,00	94,81
1 - BELANJA OPERASI	3.005.199.915,00	2.848.729.261,00	156.470.654,00	94,79
2 - BELANJA MODAL	118.050.000,00	112.352.198,00	5.697.802,00	95,17
1012190000338 - SMPN 1 NALUMSARI	1.861.298.288,00	1.619.299.459,00	241.998.829,00	87,00
1 - BELANJA OPERASI	1.808.746.288,00	1.566.747.459,00	241.998.829,00	86,62
2 - BELANJA MODAL	52.552.000,00	52.552.000,00	-	100,00
1012190000339 - SMPN 2 NALUMSARI	4.784.358.851,00	4.220.137.766,00	564.221.085,00	88,21
1 - BELANJA OPERASI	4.456.302.000,00	3.963.327.766,00	492.974.234,00	88,94
2 - BELANJA MODAL	328.056.851,00	256.810.000,00	71.246.851,00	78,28
1012190000340 - SKB BATEALIT	4.704.765.000,00	4.372.161.434,00	332.603.566,00	92,93
1 - BELANJA OPERASI	4.679.584.000,00	4.347.709.934,00	331.874.066,00	92,91
2 - BELANJA MODAL	25.181.000,00	24.451.500,00	729.500,00	97,10
102 - KESEHATAN	426.668.031.434,00	384.682.077.039,00	41.985.954.395,00	90,16
1020000000100 - DINAS KESEHATAN	123.638.368.000,00	106.069.680.893,00	17.568.687.107,00	85,79
1 - BELANJA OPERASI	112.757.068.000,00	96.737.102.802,00	16.019.965.198,00	85,79
2 - BELANJA MODAL	10.881.300.000,00	9.332.578.091,00	1.548.721.909,00	85,77
1020000000101 - PUSKESMAS KARIMUNJAWA	3.848.048.565,00	2.839.002.428,00	1.009.046.137,00	73,78
1 - BELANJA OPERASI	3.798.048.565,00	2.789.102.428,00	1.008.946.137,00	73,44
2 - BELANJA MODAL	50.000.000,00	49.900.000,00	100.000,00	99,80
1020000000102 - PUSKESMAS KELING I	7.420.548.255,00	6.832.494.584,00	588.053.671,00	92,08
1 - BELANJA OPERASI	7.205.598.255,00	6.654.987.384,00	550.610.871,00	92,36
2 - BELANJA MODAL	214.950.000,00	177.507.200,00	37.442.800,00	82,58

KEPALA DAERAH
PENGELOLA
R
w

URUSAN PEMERINTAH DAERAH	JUMLAH		BERTAMBAH/ BERKURANG	
	Anggaran	Realisasi	Rupiah	Persen
1020000000103 - PUSKESMAS KELING II	5.032.240.631,00	4.445.386.752,00	586.853.879,00	88,34
1 - BELANJA OPERASI	4.936.651.631,00	4.352.274.752,00	584.376.879,00	88,16
2 - BELANJA MODAL	95.589.000,00	93.112.000,00	2.477.000,00	97,41
1020000000104 - PUSKESMAS DONOROJO	5.462.476.976,00	4.826.197.499,00	636.279.477,00	88,35
1 - BELANJA OPERASI	5.393.476.976,00	4.826.197.499,00	567.279.477,00	89,48
2 - BELANJA MODAL	69.000.000,00	-	69.000.000,00	-
1020000000105 - PUSKESMAS BANGSRI I	7.901.512.818,00	7.580.332.511,00	321.180.307,00	95,94
1 - BELANJA OPERASI	7.849.512.000,00	7.516.387.761,00	333.124.239,00	95,76
2 - BELANJA MODAL	52.000.818,00	63.944.750,00	(11.943.932,00)	122,97
1020000000106 - PUSKESMAS BANGSRI II	5.463.286.477,00	4.757.669.194,00	705.617.283,00	87,08
1 - BELANJA OPERASI	5.160.736.477,00	4.567.341.944,00	593.394.533,00	88,50
2 - BELANJA MODAL	302.550.000,00	190.327.250,00	112.222.750,00	62,91
1020000000107 - PUSKESMAS KEMBANG	7.151.984.298,00	6.033.996.738,00	1.117.987.560,00	84,37
1 - BELANJA OPERASI	6.802.738.000,00	5.917.252.738,00	885.485.262,00	86,98
2 - BELANJA MODAL	349.246.298,00	116.744.000,00	232.502.298,00	33,43
1020000000108 - PUSKESMAS MLONGGO	10.129.282.427,00	8.906.153.787,00	1.223.128.640,00	87,92
1 - BELANJA OPERASI	9.805.832.427,00	8.620.412.647,00	1.185.419.780,00	87,91
2 - BELANJA MODAL	323.450.000,00	285.741.140,00	37.708.860,00	88,34
1020000000109 - PUSKESMAS PAKIS AJI	7.518.237.620,00	6.639.137.102,00	879.100.518,00	88,31
1 - BELANJA OPERASI	7.440.637.620,00	6.629.447.102,00	811.190.518,00	89,10
2 - BELANJA MODAL	77.600.000,00	9.690.000,00	67.910.000,00	12,49
1020000000110 - PUSKESMAS JEPARA	9.416.457.697,00	6.562.209.237,00	2.854.248.460,00	69,69
1 - BELANJA OPERASI	8.870.867.697,00	6.483.679.237,00	2.387.188.460,00	73,09
2 - BELANJA MODAL	545.590.000,00	78.530.000,00	467.060.000,00	14,39
1020000000111 - PUSKESMAS BATEALIT	8.359.780.479,00	7.496.662.802,00	863.117.677,00	89,68
1 - BELANJA OPERASI	8.147.480.479,00	7.488.581.169,00	658.899.310,00	91,91
2 - BELANJA MODAL	212.300.000,00	8.081.633,00	204.218.367,00	3,81
1020000000112 - PUSKESMAS TAHUNAN	8.382.196.519,00	7.398.111.574,00	984.084.945,00	88,26
1 - BELANJA OPERASI	8.231.096.519,00	7.357.839.558,00	873.256.961,00	89,39
2 - BELANJA MODAL	151.100.000,00	40.272.016,00	110.827.984,00	26,65
1020000000113 - PUSKESMAS KEDUNG I	7.401.789.947,00	7.235.591.739,00	166.198.208,00	97,75
1 - BELANJA OPERASI	7.361.967.697,00	7.207.869.489,00	154.098.208,00	97,91
2 - BELANJA MODAL	39.822.250,00	27.722.250,00	12.100.000,00	69,61
1020000000114 - PUSKESMAS KEDUNG II	4.033.201.390,00	3.703.739.274,00	329.462.116,00	91,83
1 - BELANJA OPERASI	4.033.201.390,00	3.703.739.274,00	329.462.116,00	91,83
1020000000115 - UPTD PUSKESMAS PECANGAAN	8.983.338.966,00	7.180.809.253,00	1.802.529.713,00	79,93
1 - BELANJA OPERASI	8.983.338.966,00	7.180.809.253,00	1.802.529.713,00	79,93
1020000000116 - PUSKESMAS KALINYAMATAN	7.508.250.753,00	6.284.494.486,00	1.223.756.267,00	83,70
1 - BELANJA OPERASI	7.278.250.753,00	6.227.160.126,00	1.051.090.627,00	85,56
2 - BELANJA MODAL	230.000.000,00	57.334.360,00	172.665.640,00	24,93



URUSAN PEMERINTAH DAERAH	JUMLAH		BERTAMBAH/ BERKURANG	
	Anggaran	Realisasi	Rupiah	Persen
102000000117 - PUSKESMAS WELAHAN I	6.547.349.350,00	6.061.745.659,00	485.603.691,00	92,58
1 - BELANJA OPERASI	6.405.649.350,00	5.946.674.063,00	458.975.287,00	92,83
2 - BELANJA MODAL	141.700.000,00	115.071.596,00	26.628.404,00	81,21
102000000118 - PUSKESMAS WELAHAN II	5.097.871.300,00	4.705.855.801,00	392.015.499,00	92,31
1 - BELANJA OPERASI	5.093.871.300,00	4.705.855.801,00	388.015.499,00	92,38
2 - BELANJA MODAL	4.000.000,00	-	4.000.000,00	-
102000000119 - PUSKESMAS MAYONG I	5.997.718.395,00	5.266.664.480,00	731.053.915,00	87,81
1 - BELANJA OPERASI	5.932.218.395,00	5.237.661.480,00	694.556.915,00	88,29
2 - BELANJA MODAL	65.500.000,00	29.003.000,00	36.497.000,00	44,28
102000000120 - PUSKESMAS MAYONG II	5.544.234.608,00	5.049.660.053,00	494.574.555,00	91,08
1 - BELANJA OPERASI	5.474.234.608,00	4.982.464.053,00	491.770.555,00	91,02
2 - BELANJA MODAL	70.000.000,00	67.196.000,00	2.804.000,00	95,99
102000000121 - PUSKESMAS NALUMSARI	9.981.481.053,00	8.294.829.265,00	1.686.651.788,00	83,10
1 - BELANJA OPERASI	9.625.931.053,00	8.002.322.765,00	1.623.608.288,00	83,13
2 - BELANJA MODAL	355.550.000,00	292.506.500,00	63.043.500,00	82,27
102000000200 - RSUD RA KARTINI JEPARA	155.848.374.910,00	150.511.651.928,00	5.336.722.982,00	96,58
1 - BELANJA OPERASI	140.761.384.910,00	138.030.576.230,00	2.730.808.680,00	98,06
2 - BELANJA MODAL	15.086.990.000,00	12.481.075.698,00	2.605.914.302,00	82,73
103 - PEKERJAAN UMUM DAN PENATAAN RUANG	267.348.898.280,00	252.097.049.588,00	15.251.848.692,00	94,30
103000000100 - DINAS PEKERJAAN UMUM DAN PENATAAN RUANG	25.645.557.280,00	22.186.444.707,00	3.459.112.573,00	86,51
1 - BELANJA OPERASI	24.835.191.438,00	21.391.404.480,00	3.443.786.958,00	86,13
2 - BELANJA MODAL	810.365.842,00	795.040.227,00	15.325.615,00	98,11
103000000101 - DPUPR BIDANG PENGAIRAN	46.206.742.000,00	43.172.077.117,00	3.034.664.883,00	93,43
1 - BELANJA OPERASI	16.723.742.000,00	16.510.747.277,00	212.994.723,00	98,73
2 - BELANJA MODAL	29.483.000.000,00	26.661.329.840,00	2.821.670.160,00	90,43
103000000102 - DPUPR BIDANG BINA MARGA	125.920.114.000,00	119.163.722.120,00	6.756.391.880,00	94,63
1 - BELANJA OPERASI	38.639.717.000,00	37.657.706.655,00	982.010.345,00	97,46
2 - BELANJA MODAL	87.280.397.000,00	81.506.015.465,00	5.774.381.535,00	93,38
103000000103 - BIDANG CIPTA KARYA	69.576.485.000,00	67.574.805.644,00	2.001.679.356,00	97,12
1 - BELANJA OPERASI	53.498.139.500,00	51.807.179.504,00	1.690.959.996,00	96,84
2 - BELANJA MODAL	16.078.345.500,00	15.767.626.140,00	310.719.360,00	98,07
104 - PERUMAHAN RAKYAT DAN KAWASAN PERMUKIMAN	45.072.452.000,00	42.867.473.648,00	2.204.978.352,00	95,11
104103000100 - DINAS PERUMAHAN RAKYAT DAN KAWASAN PERMUKIMAN	45.072.452.000,00	42.867.473.648,00	2.204.978.352,00	95,11
1 - BELANJA OPERASI	42.272.473.000,00	40.104.794.548,00	2.167.678.452,00	94,87
2 - BELANJA MODAL	2.799.979.000,00	2.762.679.100,00	37.299.900,00	98,67



URUSAN PEMERINTAH DAERAH	JUMLAH		BERTAMBAH/ BERKURANG	
	Anggaran	Realisasi	Rupiah	Persen
105 - KETENTERAMAN DAN KETERTIBAN UMUM SERTA PERLINDUNGAN MASYARAKAT	10.707.106.000,00	10.140.695.181,00	566.410.819,00	94,71
1050000000300 - SATUAN POLISI PAMONG PRAJA DAN PEMADAM KEBAKARAN	7.694.914.000,00	7.395.019.391,00	299.894.609,00	96,10
1 - BELANJA OPERASI	7.658.604.000,00	7.360.556.508,00	298.047.492,00	96,11
2 - BELANJA MODAL	36.310.000,00	34.462.883,00	1.847.117,00	94,91
1050000000400 - BADAN PENANGGULANGAN BENCANA DAERAH	3.012.192.000,00	2.745.675.790,00	266.516.210,00	91,15
1 - BELANJA OPERASI	2.991.842.000,00	2.725.535.508,00	266.306.492,00	91,10
2 - BELANJA MODAL	20.350.000,00	20.140.282,00	209.718,00	98,97
106 - SOSIAL	24.371.262.000,00	21.558.597.412,00	2.812.664.588,00	88,46
1062130000500 - DINAS SOSIAL, PEMBERDAYAAN MASYARAKAT DAN DESA	24.371.262.000,00	21.558.597.412,00	2.812.664.588,00	88,46
1 - BELANJA OPERASI	24.196.450.000,00	21.386.984.412,00	2.809.465.588,00	88,39
2 - BELANJA MODAL	174.812.000,00	171.613.000,00	3.199.000,00	98,17
2 - URUSAN PEMERINTAHAN WAJIB YANG TIDAK BERKAITAN DENGAN PELAYANAN DASAR	(143.016.863.041,00)	(132.002.883.229,00)	(11.013.979.812,00)	92,30
4 - PENDAPATAN	6.697.863.000,00	6.724.318.529,00	(26.455.529,00)	100,39
209 - PANGAN	145.000.000,00	152.083.000,00	(7.083.000,00)	104,88
2093270000200 - DINAS KETAHANAN PANGAN DAN PERTANIAN	145.000.000,00	152.083.000,00	(7.083.000,00)	104,88
1 - PENDAPATAN ASLI DAERAH (PAD)	145.000.000,00	152.083.000,00	(7.083.000,00)	104,88
211 - LINGKUNGAN HIDUP	350.000.000,00	380.381.300,00	(30.381.300,00)	108,68
2110000000100 - DINAS LINGKUNGAN HIDUP	350.000.000,00	380.381.300,00	(30.381.300,00)	108,68
1 - PENDAPATAN ASLI DAERAH (PAD)	350.000.000,00	380.381.300,00	(30.381.300,00)	108,68
212 - ADMINISTRASI KEPENDUDUKAN DAN PENCATATAN SIPIL	1.000.000.000,00	1.360.800.000,00	(360.800.000,00)	136,08
2120000000100 - DINAS KEPENDUDUKAN DAN PENCATATAN SIPIL	1.000.000.000,00	1.360.800.000,00	(360.800.000,00)	136,08
1 - PENDAPATAN ASLI DAERAH (PAD)	1.000.000.000,00	1.360.800.000,00	(360.800.000,00)	136,08
215 - PERHUBUNGAN	3.298.263.000,00	3.284.829.000,00	13.434.000,00	99,59
2150000000100 - DINAS PERHUBUNGAN	3.298.263.000,00	3.284.829.000,00	13.434.000,00	99,59
1 - PENDAPATAN ASLI DAERAH (PAD)	3.298.263.000,00	3.284.829.000,00	13.434.000,00	99,59
216 - KOMUNIKASI DAN INFORMATIKA	104.600.000,00	148.985.529,00	(44.385.529,00)	142,43
2162202210100 - DINAS KOMUNIKASI DAN INFORMATIKA	104.600.000,00	148.985.529,00	(44.385.529,00)	142,43
1 - PENDAPATAN ASLI DAERAH (PAD)	104.600.000,00	148.985.529,00	(44.385.529,00)	142,43
217 - KOPERASI, USAHA KECIL DAN MENENGAH	1.800.000.000,00	1.397.239.700,00	402.760.300,00	77,62
2172073321600 - DINAS KOPERASI, USAHA KECIL MENENGAH, TENAGA KERJA DAN TRANSMIGRASI	1.800.000.000,00	1.397.239.700,00	402.760.300,00	77,62
1 - PENDAPATAN ASLI DAERAH (PAD)	1.800.000.000,00	1.397.239.700,00	402.760.300,00	77,62

KEPALA PERANGKAT DAERAH PENGUSUL	KEPALA BAGIAN HUKUM
<i>Rf</i>	<i>Wj</i>

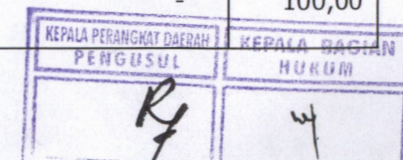
URUSAN PEMERINTAH DAERAH	JUMLAH		BERTAMBAH/ BERKURANG	
	Anggaran	Realisasi	Rupiah	Persen
5 - BELANJA	149.714.726.041,00	138.727.201.758,00	10.987.524.283,00	92,66
208 - PEMBERDAYAAN PEREMPUAN DAN PERLINDUNGAN ANAK	13.626.772.000,00	11.554.188.056,00	2.072.583.944,00	84,79
2082140000200 - DINAS PEMBERDAYAAN PEREMPUAN, PERLINDUNGAN ANAK, PENGENDALIAN PENDUDUK DAN KELUARGA BERENCANA	13.626.772.000,00	11.554.188.056,00	2.072.583.944,00	84,79
1 - BELANJA OPERASI	12.225.172.000,00	10.669.763.556,00	1.555.408.444,00	87,28
2 - BELANJA MODAL	1.401.600.000,00	884.424.500,00	517.175.500,00	63,10
209 - PANGAN	22.221.100.000,00	21.495.019.034,00	726.080.966,00	96,73
2093270000200 - DINAS KETAHANAN PANGAN DAN PERTANIAN	22.221.100.000,00	21.495.019.034,00	726.080.966,00	96,73
1 - BELANJA OPERASI	20.488.650.000,00	19.779.280.034,00	709.369.966,00	96,54
2 - BELANJA MODAL	1.732.450.000,00	1.715.739.000,00	16.711.000,00	99,04
211 - LINGKUNGAN HIDUP	19.954.293.000,00	18.475.340.715,00	1.478.952.285,00	92,59
2110000000100 - DINAS LINGKUNGAN HIDUP	19.954.293.000,00	18.475.340.715,00	1.478.952.285,00	92,59
1 - BELANJA OPERASI	19.507.185.000,00	18.064.127.715,00	1.443.057.285,00	92,60
2 - BELANJA MODAL	447.108.000,00	411.213.000,00	35.895.000,00	91,97
212 - ADMINISTRASI KEPENDUDUKAN DAN PENCATATAN SIPIL	14.135.267.041,00	12.907.545.728,00	1.227.721.313,00	91,31
2120000000100 - DINAS KEPENDUDUKAN DAN PENCATATAN SIPIL	14.135.267.041,00	12.907.545.728,00	1.227.721.313,00	91,31
1 - BELANJA OPERASI	10.319.087.041,00	9.295.163.672,00	1.023.923.369,00	90,08
2 - BELANJA MODAL	3.816.180.000,00	3.612.382.056,00	203.797.944,00	94,66
215 - PERHUBUNGAN	48.353.587.000,00	45.128.414.538,00	3.225.172.462,00	93,33
2150000000100 - DINAS PERHUBUNGAN	48.353.587.000,00	45.128.414.538,00	3.225.172.462,00	93,33
1 - BELANJA OPERASI	30.993.595.000,00	29.068.413.973,00	1.925.181.027,00	93,79
2 - BELANJA MODAL	17.359.992.000,00	16.060.000.565,00	1.299.991.435,00	92,51
216 - KOMUNIKASI DAN INFORMATIKA	12.824.969.000,00	11.968.098.486,00	856.870.514,00	93,32
2162202210100 - DINAS KOMUNIKASI DAN INFORMATIKA	12.824.969.000,00	11.968.098.486,00	856.870.514,00	93,32
1 - BELANJA OPERASI	8.980.556.000,00	8.278.516.601,00	702.039.399,00	92,18
2 - BELANJA MODAL	3.844.413.000,00	3.689.581.885,00	154.831.115,00	95,97
217 - KOPERASI, USAHA KECIL DAN MENENGAH	7.779.827.000,00	7.013.459.033,00	766.367.967,00	90,15
2172073321600 - DINAS KOPERASI, USAHA KECIL MENENGAH, TENAGA KERJA DAN TRANSMIGRASI	7.779.827.000,00	7.013.459.033,00	766.367.967,00	90,15
1 - BELANJA OPERASI	7.723.427.000,00	6.968.675.033,00	754.751.967,00	90,23
2 - BELANJA MODAL	56.400.000,00	44.784.000,00	11.616.000,00	79,40
218 - PENANAMAN MODAL	4.823.040.000,00	4.501.291.546,00	321.748.454,00	93,33
2180000000100 - DINAS PENANAMAN MODAL DAN PELAYANAN TERPADU SATU PINTU	4.823.040.000,00	4.501.291.546,00	321.748.454,00	93,33
1 - BELANJA OPERASI	4.753.390.000,00	4.439.176.546,00	314.213.454,00	93,39
2 - BELANJA MODAL	69.650.000,00	62.115.000,00	7.535.000,00	89,18



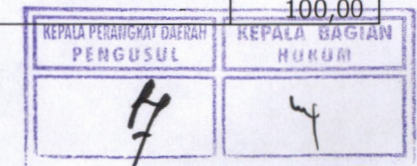
URUSAN PEMERINTAH DAERAH	JUMLAH		BERTAMBAH/ BERKURANG	
	Anggaran	Realisasi	Rupiah	Persen
224 - KEARSIPAN	5.995.871.000,00	5.683.844.622,00	312.026.378,00	94,80
2242230000100 - DINAS KEARSIPAN DAN PERPUSTAKAAN	5.995.871.000,00	5.683.844.622,00	312.026.378,00	94,80
1 - BELANJA OPERASI	5.264.106.000,00	4.963.292.234,00	300.813.766,00	94,29
2 - BELANJA MODAL	731.765.000,00	720.552.388,00	11.212.612,00	98,47
3 - URUSAN PEMERINTAHAN PILIHAN	(47.136.693.000,00)	(43.646.777.329,00)	(3.489.915.671,00)	92,60
4 - PENDAPATAN	7.286.287.000,00	6.562.983.225,00	723.303.775,00	90,07
325 - KELAUTAN DAN PERIKANAN	517.500.000,00	236.392.250,00	281.107.750,00	45,68
3250000000100 - DINAS PERIKANAN	517.500.000,00	236.392.250,00	281.107.750,00	45,68
1 - PENDAPATAN ASLI DAERAH (PAD)	517.500.000,00	236.392.250,00	281.107.750,00	45,68
326 - PARIWISATA	998.060.000,00	629.360.000,00	368.700.000,00	63,06
3262220000100 - DINAS PARIWISATA DAN KEBUDAYAAN	998.060.000,00	629.360.000,00	368.700.000,00	63,06
1 - PENDAPATAN ASLI DAERAH (PAD)	998.060.000,00	629.360.000,00	368.700.000,00	63,06
331 - PERINDUSTRIAN	5.770.727.000,00	5.697.230.975,00	73.496.025,00	98,73
3313300000200 - DINAS PERINDUSTRIAN DAN PERDAGANGAN	5.770.727.000,00	5.697.230.975,00	73.496.025,00	98,73
1 - PENDAPATAN ASLI DAERAH (PAD)	5.770.727.000,00	5.697.230.975,00	73.496.025,00	98,73
5 - BELANJA	54.422.980.000,00	50.209.760.554,00	4.213.219.446,00	92,26
325 - KELAUTAN DAN PERIKANAN	9.989.880.000,00	8.778.556.832,00	1.211.323.168,00	87,87
3250000000100 - DINAS PERIKANAN	9.989.880.000,00	8.778.556.832,00	1.211.323.168,00	87,87
1 - BELANJA OPERASI	7.662.770.250,00	7.085.903.154,00	576.867.096,00	92,47
2 - BELANJA MODAL	2.327.109.750,00	1.692.653.678,00	634.456.072,00	72,74
326 - PARIWISATA	26.540.479.000,00	25.646.452.711,00	894.026.289,00	96,63
3262220000100 - DINAS PARIWISATA DAN KEBUDAYAAN	26.540.479.000,00	25.646.452.711,00	894.026.289,00	96,63
1 - BELANJA OPERASI	15.673.100.000,00	14.926.841.761,00	746.258.239,00	95,24
2 - BELANJA MODAL	10.867.379.000,00	10.719.610.950,00	147.768.050,00	98,64
331 - PERINDUSTRIAN	17.892.621.000,00	15.784.751.011,00	2.107.869.989,00	88,22
3313300000200 - DINAS PERINDUSTRIAN DAN PERDAGANGAN	17.892.621.000,00	15.784.751.011,00	2.107.869.989,00	88,22
1 - BELANJA OPERASI	16.851.834.250,00	15.602.953.376,00	1.248.880.874,00	92,59
2 - BELANJA MODAL	1.040.786.750,00	181.797.635,00	858.989.115,00	17,47
4 - UNSUR PENDUKUNG URUSAN PEMERINTAHAN	(125.394.945.358,00)	(116.042.037.590,00)	(9.352.907.768,00)	92,54
5 - BELANJA	125.394.945.358,00	116.042.037.590,00	9.352.907.768,00	92,54
401 - SEKRETARIAT DAERAH	59.767.372.358,00	55.282.696.880,00	4.484.675.478,00	92,50
4010000000100 - SEKRETARIAT DAERAH	59.767.372.358,00	55.282.696.880,00	4.484.675.478,00	92,50
1 - BELANJA OPERASI	58.151.003.358,00	53.761.198.355,00	4.389.805.003,00	92,45
2 - BELANJA MODAL	1.616.369.000,00	1.521.498.525,00	94.870.475,00	94,13



URUSAN PEMERINTAH DAERAH	JUMLAH		BERTAMBAH/ BERKURANG	
	Anggaran	Realisasi	Rupiah	Persen
402 - SEKRETARIAT DPRD	65.627.573.000,00	60.759.340.710,00	4.868.232.290,00	92,58
4020000000100 - SEKRETARIAT DPRD KABUPATEN JEPARA	65.627.573.000,00	60.759.340.710,00	4.868.232.290,00	92,58
1 - BELANJA OPERASI	64.504.323.000,00	59.678.243.710,00	4.826.079.290,00	92,52
2 - BELANJA MODAL	1.123.250.000,00	1.081.097.000,00	42.153.000,00	96,25
5 - UNSUR PENUNJANG URUSAN PEMERINTAHAN	1.858.170.724.822,00	1.903.719.473.590,00	(45.548.748.768,00)	102,45
4 - PENDAPATAN	2.150.634.025.000,00	2.174.574.886.808,00	(23.940.861.808,00)	101,11
502 - KEUANGAN	2.150.634.025.000,00	2.174.574.886.808,00	(23.940.861.808,00)	101,11
5020000000400 - BADAN PENGELOLAAN KEUANGAN DAN ASET DAERAH	2.150.634.025.000,00	2.174.574.886.808,00	(23.940.861.808,00)	101,11
1 - PENDAPATAN ASLI DAERAH (PAD)	186.480.427.000,00	202.514.226.333,00	(16.033.799.333,00)	108,60
2 - PENDAPATAN TRANSFER	1.851.178.431.000,00	1.860.076.513.360,00	(8.898.082.360,00)	100,48
3 - LAIN-LAIN PENDAPATAN DAERAH YANGSAH	112.975.167.000,00	111.984.147.115,00	991.019.885,00	99,12
5 - BELANJA	490.362.663.245,00	468.759.776.285,00	21.602.886.960,00	95,59
501 - PERENCANAAN	8.781.663.525,00	8.516.480.457,00	265.183.068,00	96,98
5015055020200 - BADAN PERENCANAAN PEMBANGUNAN, PENELITIAN DAN PENGEMBANGAN DAERAH	8.781.663.525,00	8.516.480.457,00	265.183.068,00	96,98
1 - BELANJA OPERASI	8.551.460.525,00	8.290.533.185,00	260.927.340,00	96,95
2 - BELANJA MODAL	230.203.000,00	225.947.272,00	4.255.728,00	98,15
502 - KEUANGAN	469.068.055.720,00	450.006.284.994,00	19.061.770.726,00	95,94
5020000000400 - BADAN PENGELOLAAN KEUANGAN DAN ASET DAERAH	32.866.285.000,00	27.822.983.361,00	5.043.301.639,00	84,66
1 - BELANJA OPERASI	30.585.735.000,00	26.034.081.481,00	4.551.653.519,00	85,12
2 - BELANJA MODAL	2.280.550.000,00	1.788.901.880,00	491.648.120,00	78,44
5020000000401 - PEJABAT PENGELOLA KEUANGAN DAERAH	436.201.770.720,00	422.183.301.633,00	14.018.469.087,00	96,79
3 - BELANJA TIDAK TERDUGA	24.692.643.720,00	11.268.210.497,00	13.424.433.223,00	45,63
4 - BELANJA TRANSFER	411.509.127.000,00	410.915.091.136,00	594.035.864,00	99,86
503 - KEPEGAWAIAN	12.512.944.000,00	10.237.010.834,00	2.275.933.166,00	81,81
5035040000100 - BADAN KEPEGAWAIAN DAERAH	12.512.944.000,00	10.237.010.834,00	2.275.933.166,00	81,81
1 - BELANJA OPERASI	12.347.266.000,00	10.078.896.834,00	2.268.369.166,00	81,63
2 - BELANJA MODAL	165.678.000,00	158.114.000,00	7.564.000,00	95,43
6 - PEMBIAYAAN	197.899.363.067,00	197.904.363.067,00	(5.000.000,00)	100,00
502 - KEUANGAN	197.899.363.067,00	197.904.363.067,00	(5.000.000,00)	100,00
5020000000400 - BADAN PENGELOLAAN KEUANGAN DAN ASET DAERAH	209.475.363.067,00	209.480.363.067,00	(5.000.000,00)	100,00
1 - PENERIMAAN PEMBIAYAAN	209.475.363.067,00	209.480.363.067,00	(5.000.000,00)	100,00
5020000000401 - PEJABAT PENGELOLA KEUANGAN DAERAH	11.576.000.000,00	11.576.000.000,00	-	100,00
2 - PENGELUARAN PEMBIAYAAN	11.576.000.000,00	11.576.000.000,00	-	100,00



URUSAN PEMERINTAH DAERAH	JUMLAH		BERTAMBAH/ BERKURANG	
	Anggaran	Realisasi	Rupiah	Persen
6 - UNSUR PENGAWASAN URUSAN PEMERINTAHAN	(7.581.560.000,00)	(6.785.550.408,00)	(796.009.592,00)	89,50
5 - BELANJA	7.581.560.000,00	6.785.550.408,00	796.009.592,00	89,50
601 - INSPEKTORAT	7.581.560.000,00	6.785.550.408,00	796.009.592,00	89,50
6010000000100 - INSPEKTORAT KABUPATEN	7.581.560.000,00	6.785.550.408,00	796.009.592,00	89,50
1 - BELANJA OPERASI	7.035.410.000,00	6.260.815.408,00	774.594.592,00	88,99
2 - BELANJA MODAL	546.150.000,00	524.735.000,00	21.415.000,00	96,08
7 - UNSUR KEWILAYAHAN	(68.119.934.000,00)	(54.152.736.214,00)	(13.967.197.786,00)	79,50
5 - BELANJA	68.119.934.000,00	54.152.736.214,00	13.967.197.786,00	79,50
701 - KECAMATAN	68.119.934.000,00	54.152.736.214,00	13.967.197.786,00	79,50
7010000000100 - KECAMATAN KEDUNG	3.546.960.000,00	2.776.843.937,00	770.116.063,00	78,29
1 - BELANJA OPERASI	3.546.960.000,00	2.776.843.937,00	770.116.063,00	78,29
7010000000200 - KECAMATAN PECANGAAN	3.488.007.000,00	2.919.861.435,00	568.145.565,00	83,71
1 - BELANJA OPERASI	3.446.266.000,00	2.878.483.435,00	567.782.565,00	83,52
2 - BELANJA MODAL	41.741.000,00	41.378.000,00	363.000,00	99,13
7010000000300 - KECAMATAN WELAHAN	3.607.664.000,00	3.311.331.810,00	296.332.190,00	91,79
1 - BELANJA OPERASI	3.587.064.000,00	3.290.932.810,00	296.131.190,00	91,74
2 - BELANJA MODAL	20.600.000,00	20.399.000,00	201.000,00	99,02
7010000000400 - KECAMATAN MAYONG	3.640.438.000,00	2.922.089.682,00	718.348.318,00	80,27
1 - BELANJA OPERASI	3.631.438.000,00	2.913.543.207,00	717.894.793,00	80,23
2 - BELANJA MODAL	9.000.000,00	8.546.475,00	453.525,00	94,96
7010000000500 - KECAMATAN BATEALIT	3.102.994.000,00	2.543.821.135,00	559.172.865,00	81,98
1 - BELANJA OPERASI	3.089.294.000,00	2.530.127.931,00	559.166.069,00	81,90
2 - BELANJA MODAL	13.700.000,00	13.693.204,00	6.796,00	99,95
7010000000600 - KECAMATAN JEPARA	12.784.722.000,00	10.896.522.667,00	1.888.199.333,00	85,23
1 - BELANJA OPERASI	12.405.198.000,00	10.518.214.060,00	1.886.983.940,00	84,79
2 - BELANJA MODAL	379.524.000,00	378.308.607,00	1.215.393,00	99,68
7010000000700 - KECAMATAN MLONGGO	3.375.116.000,00	2.626.320.253,00	748.795.747,00	77,81
1 - BELANJA OPERASI	3.348.712.000,00	2.600.433.253,00	748.278.747,00	77,65
2 - BELANJA MODAL	26.404.000,00	25.887.000,00	517.000,00	98,04
7010000000800 - KECAMATAN BANGSRI	3.312.382.000,00	2.668.931.250,00	643.450.750,00	80,57
1 - BELANJA OPERASI	3.286.632.000,00	2.643.181.250,00	643.450.750,00	80,42
2 - BELANJA MODAL	25.750.000,00	25.750.000,00	-	100,00
7010000000900 - KECAMATAN KELING	3.103.120.000,00	2.409.752.158,00	693.367.842,00	77,66
1 - BELANJA OPERASI	3.089.445.000,00	2.396.077.158,00	693.367.842,00	77,56
2 - BELANJA MODAL	13.675.000,00	13.675.000,00	-	100,00



URUSAN PEMERINTAH DAERAH	JUMLAH		BERTAMBAH/ BERKURANG	
	Anggaran	Realisasi	Rupiah	Persen
7010000001000 - KECAMATAN KARIMUNJAWA	7.657.482.000,00	4.957.150.836,00	2.700.331.164,00	64,74
1 - BELANJA OPERASI	7.637.482.000,00	4.937.348.311,00	2.700.133.689,00	64,65
2 - BELANJA MODAL	20.000.000,00	19.802.525,00	197.475,00	99,01
7010000001100 - KECAMATAN TAHUNAN	3.106.254.000,00	2.200.459.677,00	905.794.323,00	70,84
1 - BELANJA OPERASI	3.095.954.000,00	2.190.256.377,00	905.697.623,00	70,75
2 - BELANJA MODAL	10.300.000,00	10.203.300,00	96.700,00	99,06
7010000001200 - KECAMATAN NALUMSARI	4.286.098.000,00	3.662.030.957,00	624.067.043,00	85,44
1 - BELANJA OPERASI	4.279.348.000,00	3.655.280.957,00	624.067.043,00	85,42
2 - BELANJA MODAL	6.750.000,00	6.750.000,00	-	100,00
7010000001300 - KECAMATAN KALINYAMATAN	3.622.584.000,00	2.910.359.733,00	712.224.267,00	80,34
1 - BELANJA OPERASI	3.591.034.000,00	2.880.445.333,00	710.588.667,00	80,21
2 - BELANJA MODAL	31.550.000,00	29.914.400,00	1.635.600,00	94,82
7010000001400 - KECAMATAN KEMBANG	3.451.042.000,00	2.709.894.400,00	741.147.600,00	78,52
1 - BELANJA OPERASI	3.444.382.000,00	2.703.236.900,00	741.145.100,00	78,48
2 - BELANJA MODAL	6.660.000,00	6.657.500,00	2.500,00	99,96
7010000001500 - KECAMATAN PAKISAJI	3.057.026.000,00	2.361.091.306,00	695.934.694,00	77,23
1 - BELANJA OPERASI	3.027.761.000,00	2.331.848.306,00	695.912.694,00	77,02
2 - BELANJA MODAL	29.265.000,00	29.243.000,00	22.000,00	99,92
7010000001600 - KECAMATAN DONOROJO	2.978.045.000,00	2.276.274.978,00	701.770.022,00	76,44
1 - BELANJA OPERASI	2.960.545.000,00	2.258.824.978,00	701.720.022,00	76,30
2 - BELANJA MODAL	17.500.000,00	17.450.000,00	50.000,00	99,71
8 - UNSUR PEMERINTAHAN UMUM	(5.037.582.000,00)	(4.680.824.189,00)	(356.757.811,00)	92,92
5 - BELANJA	5.037.582.000,00	4.680.824.189,00	356.757.811,00	92,92
801 - KESATUAN BANGSA DAN POLITIK	5.037.582.000,00	4.680.824.189,00	356.757.811,00	92,92
8010000000100 - BADAN KESATUAN BANGSA DAN POLITIK	5.037.582.000,00	4.680.824.189,00	356.757.811,00	92,92
1 - BELANJA OPERASI	5.037.582.000,00	4.680.824.189,00	356.757.811,00	92,92
SISA LEBIH ANGGARAN TAHUN BERJALAN	-	269.190.834.125,00	(269.190.834.125,00)	100,00

PENELITIAN PRODUK HUKUM	
JABATAN	PARAF
Sekretaris Daerah	
Asisten I	
Kepala Bagian	
Kasubag pu	
Kepala SKPD Pengusul	
BAGIAN HUKUM	

Pj. BUPATI JEPARA,

EDY SUPRIYANTA

URUSAN PEMERINTAH DAERAH	JUMLAH		BERTAMBAH/ BERKURANG	
	Anggaran	Realisasi	Rupiah	Persen
7010000001000 - KECAMATAN KARIMUNJAWA	7.657.482.000,00	4.957.150.836,00	2.700.331.164,00	64,74
1 - BELANJA OPERASI	7.637.482.000,00	4.937.348.311,00	2.700.133.689,00	64,65
2 - BELANJA MODAL	20.000.000,00	19.802.525,00	197.475,00	99,01
7010000001100 - KECAMATAN TAHUNAN	3.106.254.000,00	2.200.459.677,00	905.794.323,00	70,84
1 - BELANJA OPERASI	3.095.954.000,00	2.190.256.377,00	905.697.623,00	70,75
2 - BELANJA MODAL	10.300.000,00	10.203.300,00	96.700,00	99,06
7010000001200 - KECAMATAN NALUMSARI	4.286.098.000,00	3.662.030.957,00	624.067.043,00	85,44
1 - BELANJA OPERASI	4.279.348.000,00	3.655.280.957,00	624.067.043,00	85,42
2 - BELANJA MODAL	6.750.000,00	6.750.000,00	-	100,00
7010000001300 - KECAMATAN KALINYAMATAN	3.622.584.000,00	2.910.359.733,00	712.224.267,00	80,34
1 - BELANJA OPERASI	3.591.034.000,00	2.880.445.333,00	710.588.667,00	80,21
2 - BELANJA MODAL	31.550.000,00	29.914.400,00	1.635.600,00	94,82
7010000001400 - KECAMATAN KEMBANG	3.451.042.000,00	2.709.894.400,00	741.147.600,00	78,52
1 - BELANJA OPERASI	3.444.382.000,00	2.703.236.900,00	741.145.100,00	78,48
2 - BELANJA MODAL	6.660.000,00	6.657.500,00	2.500,00	99,96
7010000001500 - KECAMATAN PAKISAJI	3.057.026.000,00	2.361.091.306,00	695.934.694,00	77,23
1 - BELANJA OPERASI	3.027.761.000,00	2.331.848.306,00	695.912.694,00	77,02
2 - BELANJA MODAL	29.265.000,00	29.243.000,00	22.000,00	99,92
7010000001600 - KECAMATAN DONOROJO	2.978.045.000,00	2.276.274.978,00	701.770.022,00	76,44
1 - BELANJA OPERASI	2.960.545.000,00	2.258.824.978,00	701.720.022,00	76,30
2 - BELANJA MODAL	17.500.000,00	17.450.000,00	50.000,00	99,71
8 - UNSUR PEMERINTAHAN UMUM	(5.037.582.000,00)	(4.680.824.189,00)	(356.757.811,00)	92,92
5 - BELANJA	5.037.582.000,00	4.680.824.189,00	356.757.811,00	92,92
801 - KESATUAN BANGSA DAN POLITIK	5.037.582.000,00	4.680.824.189,00	356.757.811,00	92,92
8010000000100 - BADAN KESATUAN BANGSA DAN POLITIK	5.037.582.000,00	4.680.824.189,00	356.757.811,00	92,92
1 - BELANJA OPERASI	5.037.582.000,00	4.680.824.189,00	356.757.811,00	92,92
SISA LEBIH ANGGARAN TAHUN BERJALAN	-	269.190.834.125,00	(269.190.834.125,00)	100,00

Pj. BUPATI JEPARA,



EDY SUPRIYANTA

URUSAN PEMERINTAH DAERAH	JUMLAH		BERTAMBAH/ BERKURANG	
	Anggaran	Realisasi	Rupiah	Persen
7010000001000 - KECAMATAN KARIMUNJAWA	7.657.482.000,00	4.957.150.836,00	2.700.331.164,00	64,74
1 - BELANJA OPERASI	7.637.482.000,00	4.937.348.311,00	2.700.133.689,00	64,65
2 - BELANJA MODAL	20.000.000,00	19.802.525,00	197.475,00	99,01
7010000001100 - KECAMATAN TAHUNAN	3.106.254.000,00	2.200.459.677,00	905.794.323,00	70,84
1 - BELANJA OPERASI	3.095.954.000,00	2.190.256.377,00	905.697.623,00	70,75
2 - BELANJA MODAL	10.300.000,00	10.203.300,00	96.700,00	99,06
7010000001200 - KECAMATAN NALUMSARI	4.286.098.000,00	3.662.030.957,00	624.067.043,00	85,44
1 - BELANJA OPERASI	4.279.348.000,00	3.655.280.957,00	624.067.043,00	85,42
2 - BELANJA MODAL	6.750.000,00	6.750.000,00	-	100,00
7010000001300 - KECAMATAN KALINYAMATAN	3.622.584.000,00	2.910.359.733,00	712.224.267,00	80,34
1 - BELANJA OPERASI	3.591.034.000,00	2.880.445.333,00	710.588.667,00	80,21
2 - BELANJA MODAL	31.550.000,00	29.914.400,00	1.635.600,00	94,82
7010000001400 - KECAMATAN KEMBANG	3.451.042.000,00	2.709.894.400,00	741.147.600,00	78,52
1 - BELANJA OPERASI	3.444.382.000,00	2.703.236.900,00	741.145.100,00	78,48
2 - BELANJA MODAL	6.660.000,00	6.657.500,00	2.500,00	99,96
7010000001500 - KECAMATAN PAKISAJI	3.057.026.000,00	2.361.091.306,00	695.934.694,00	77,23
1 - BELANJA OPERASI	3.027.761.000,00	2.331.848.306,00	695.912.694,00	77,02
2 - BELANJA MODAL	29.265.000,00	29.243.000,00	22.000,00	99,92
7010000001600 - KECAMATAN DONOROJO	2.978.045.000,00	2.276.274.978,00	701.770.022,00	76,44
1 - BELANJA OPERASI	2.960.545.000,00	2.258.824.978,00	701.720.022,00	76,30
2 - BELANJA MODAL	17.500.000,00	17.450.000,00	50.000,00	99,71
8 - UNSUR PEMERINTAHAN UMUM	(5.037.582.000,00)	(4.680.824.189,00)	(356.757.811,00)	92,92
5 - BELANJA	5.037.582.000,00	4.680.824.189,00	356.757.811,00	92,92
801 - KESATUAN BANGSA DAN POLITIK	5.037.582.000,00	4.680.824.189,00	356.757.811,00	92,92
8010000000100 - BADAN KESATUAN BANGSA DAN POLITIK	5.037.582.000,00	4.680.824.189,00	356.757.811,00	92,92
1 - BELANJA OPERASI	5.037.582.000,00	4.680.824.189,00	356.757.811,00	92,92
SISA LEBIH ANGGARAN TAHUN BERJALAN	-	269.190.834.125,00	(269.190.834.125,00)	100,00

Pj. BUPATI JEPARA,

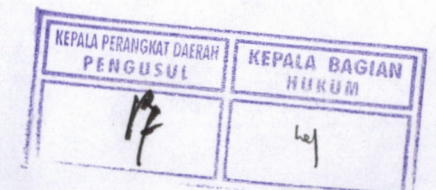


EDY SUPRIYANTA

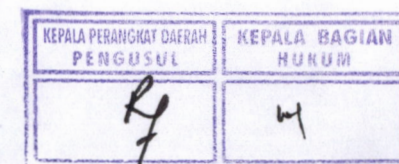
Lampiran I.2 : PERATURAN DAERAH KABUPATEN JEPARA
 NOMOR : 5 TAHUN 2022
 TANGGAL : 26 AGUSTUS 2022

KABUPATEN JEPARA
RINGKASAN APBD YANG DIKLASIFIKASI MENURUT KELOMPOK DAN JENIS PENDAPATAN, BELANJA, DAN PEMBIAYAAN
TAHUN ANGGARAN 2021

KODE	URAIAN	ANGGARAN	REALISASI		LEBIH/(KURANG)
			Rupiah	%	
4	PENDAPATAN	2.337.123.960.000,00	2.380.695.935.358,00	101,90	2.315.260.399.485,00
41	PENDAPATAN ASLI DAERAH (PAD)	372.970.362.000,00	408.635.274.883,00	109,60	419.363.320.517,00
4101	Pajak Daerah	145.610.370.000,00	170.338.793.994,00	117,00	136.847.783.040,00
4102	Retribusi Daerah	23.959.478.000,00	22.109.554.775,00	92,30	18.060.237.903,00
4103	Hasil Pengelolaan Kekayaan Daerah yang Dipisahkan	15.982.319.000,00	15.982.320.047,00	100,00	10.947.366.627,00
4104	Lain-lain PAD yang Sah	187.418.195.000,00	200.204.606.067,00	106,80	253.507.932.947,00
42	PENDAPATAN TRANSFER	1.851.178.431.000,00	1.860.076.513.360,00	100,50	1.792.956.307.968,00
4201	Pendapatan Transfer Pemerintah Pusat	1.648.500.098.000,00	1.642.016.699.042,00	99,60	1.581.176.844.190,00
420101	Dana Perimbangan	1.369.455.520.000,00	1.362.972.121.042,00	99,53	1.280.105.479.190,00
420102	Dana Insentif Daerah (DID)	28.872.945.000,00	28.872.945.000,00	100,00	53.953.320.000,00
420105	Dana Desa	250.171.633.000,00	250.171.633.000,00	100,00	247.118.045.000,00
4202	Pendapatan Transfer Antar Daerah	202.678.333.000,00	218.059.814.318,00	107,60	211.779.463.778,00
420201	Pendapatan Bagi Hasil	165.025.333.000,00	183.672.069.909,00	111,30	150.643.645.949,00
420202	Bantuan Keuangan	37.653.000.000,00	34.387.744.409,00	100,00	61.135.817.829,00
43	LAIN-LAIN PENDAPATAN DAERAH YANG SAH	112.975.167.000,00	111.984.147.115,00	99,10	102.940.771.000,00
4301	Pendapatan Hibah	112.975.167.000,00	111.984.147.115,00	99,10	102.940.771.000,00



KODE	URAIAN	ANGGARAN	REALISASI		LEBIH/(KURANG)
			Rupiah	%	
5	BELANJA	2.535.023.323.067,00	2.309.409.464.300,00	91,10	2.268.045.725.410,00
51	BELANJA OPERASI	1.847.021.615.830,00	1.655.253.411.716,00	89,60	1.620.414.249.411,00
5101	Belanja Pegawai	1.010.432.787.157,00	878.730.858.705,00	87,00	846.863.741.628,00
5102	Belanja Barang dan Jasa	690.857.987.673,00	637.300.699.871,00	92,30	528.051.271.913,00
5103	Belanja Bunga	-	-	-	47.319.722,00
5104	Belanja Subsidi	184.086.000,00	184.086.000,00	100,00	54.117.012.540,00
5105	Belanja Hibah	76.004.977.000,00	72.113.934.140,00	94,90	234.081.000,00
5106	Belanja Bantuan Sosial	69.541.778.000,00	66.923.833.000,00	96,20	191.100.822.608,00
52	BELANJA MODAL	251.799.936.517,00	231.972.750.951,00	92,10	266.275.554.085,00
5201	Belanja Modal Tanah	400.000.000,00	399.985.280,00	100,00	-
5202	Belanja Modal Peralatan dan Mesin	63.228.671.874,00	56.997.778.481,00	90,20	106.709.488.903,00
5203	Belanja Modal Gedung dan Bangunan	49.822.660.798,00	46.182.347.378,00	92,70	46.980.520.349,00
5204	Belanja Modal Jalan, Jaringan, dan Irigasi	133.197.933.500,00	123.619.830.032,00	92,80	105.880.336.563,00
5205	Belanja Modal Aset Tetap Lainnya	5.150.670.345,00	4.772.809.780,00	92,70	6.705.208.270,00
53	BELANJA TIDAK TERDUGA	24.692.643.720,00	11.268.210.497,00	45,60	16.360.100.350,00
5301	Belanja Tidak Terduga	24.692.643.720,00	11.268.210.497,00	45,60	16.360.100.350,00
54	BELANJA TRANSFER	411.509.127.000,00	410.915.091.136,00	99,90	364.995.821.564,00
5401	Belanja Bagi Hasil	17.529.677.000,00	17.235.641.136,00	98,30	14.308.210.564,00
5402	Belanja Bantuan Keuangan	393.979.450.000,00	393.679.450.000,00	99,90	350.687.611.000,00
	SURPLUS / (DEFISIT)	(197.899.363.067,00)	71.286.471.058,00	(36,00)	47.214.674.075,00



KODE	URAIAN	ANGGARAN	REALISASI		LEBIH/(KURANG)
			Rupiah	%	
6	PEMBIAYAAN				
61	PENERIMAAN PEMBIAYAAN	209.475.363.067,00	209.480.363.067,00	100,00	177.760.688.992,00
6101	Sisa Lebih Perhitungan Anggaran Tahun Sebelumnya	209.475.363.067,00	209.475.363.067,00	100,00	169.442.313.992,00
6104	Penerimaan Pinjaman Daerah	-	-	-	8.300.000.000,00
6105	Penerimaan Kembali Pemberian Pinjaman Daerah	-	5.000.000,00	100,00	18.375.000,00
62	PENGELUARAN PEMBIAYAAN	11.576.000.000,00	11.576.000.000,00	100,00	15.500.000.000,00
6202	Penyertaan Modal Daerah	11.576.000.000,00	11.576.000.000,00	100,00	-
6203	Pembayaran Pokok Utang yang jatuh tempo kepada Lembaga Keuangan Bank	-	-	-	15.500.000.000,00
	PEMBIAYAAN NETTO	197.899.363.067,00	197.904.363.067,00	100,00	162.260.688.992,00
	SISA LEBIH ANGGARAN TAHUN BERJALAN	-	269.190.834.125,00	100,00	209.475.363.067,00

Pj. BUPATI JEPARA,



EDY SUPRIYANTA

PENELITIAN PRODUK HUKUM	
JABATAN	PARAF
Sekretaris Daerah	
Asisten I	
Kepala Bagian	
Kasubag pu	
Kepala SKPD Pengusul	
BAGIAN HUKUM	

(Handwritten initials and numbers are present in the PARAF column)

KODE	URAIAN	ANGGARAN	REALISASI		LEBIH/(KURANG)
			Rupiah	%	
6	PEMBIAYAAN				
61	PENERIMAAN PEMBIAYAAN	209.475.363.067,00	209.480.363.067,00	100,00	177.760.688.992,00
6101	Sisa Lebih Perhitungan Anggaran Tahun Sebelumnya	209.475.363.067,00	209.475.363.067,00	100,00	169.442.313.992,00
6104	Penerimaan Pinjaman Daerah	-	-	-	8.300.000.000,00
6105	Penerimaan Kembali Pemberian Pinjaman Daerah	-	5.000.000,00	100,00	18.375.000,00
62	PENGELUARAN PEMBIAYAAN	11.576.000.000,00	11.576.000.000,00	100,00	15.500.000.000,00
6202	Penyertaan Modal Daerah	11.576.000.000,00	11.576.000.000,00	100,00	-
6203	Pembayaran Pokok Utang yang jatuh tempo kepada Lembaga Keuangan Bank	-	-	-	15.500.000.000,00
	PEMBIAYAAN NETTO	197.899.363.067,00	197.904.363.067,00	100,00	162.260.688.992,00
	SISA LEBIH ANGGARAN TAHUN BERJALAN	-	269.190.834.125,00	100,00	209.475.363.067,00

Pj. BUPATI JEPARA,



EDY SUPRIYANTA

KODE	URAIAN	ANGGARAN	REALISASI		LEBIH/(KURANG)
			Rupiah	%	
6	PEMBIAYAAN				
61	PENERIMAAN PEMBIAYAAN	209.475.363.067,00	209.480.363.067,00	100,00	177.760.688.992,00
6101	Sisa Lebih Perhitungan Anggaran Tahun Sebelumnya	209.475.363.067,00	209.475.363.067,00	100,00	169.442.313.992,00
6104	Penerimaan Pinjaman Daerah	-	-	-	8.300.000.000,00
6105	Penerimaan Kembali Pemberian Pinjaman Daerah	-	5.000.000,00	100,00	18.375.000,00
62	PENGELUARAN PEMBIAYAAN	11.576.000.000,00	11.576.000.000,00	100,00	15.500.000.000,00
6202	Penyertaan Modal Daerah	11.576.000.000,00	11.576.000.000,00	100,00	-
6203	Pembayaran Pokok Utang yang jatuh tempo kepada Lembaga Keuangan Bank	-	-	-	15.500.000.000,00
	PEMBIAYAAN NETTO	197.899.363.067,00	197.904.363.067,00	100,00	162.260.688.992,00
	SISA LEBIH ANGGARAN TAHUN BERJALAN	-	269.190.834.125,00	100,00	209.475.363.067,00

Pj. BUPATI JEPARA,

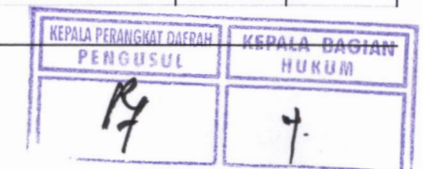


EDY SUPRIYANTA

PEMERINTAH KABUPATEN JEPARA
RINCIAN APBD MENURUT URUSAN PEMERINTAHAN DAERAH, ORGANISASI, PROGRAM, KEGIATAN, SUB KEGIATAN, KELOMPOK
DAN JENIS PENDAPATAN, BELANJA, DAN PEMBIAYAAN
TAHUN ANGGARAN 2021

URUSAN PEMERINTAHAN : 101 - PENDIDIKAN
 ORGANISASI : 1012190000300 - DINAS PENDIDIKAN, PEMUDA DAN OLAHRAGA

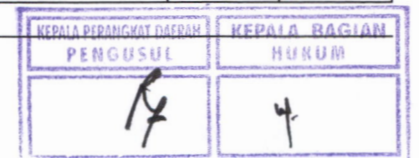
KODE	URAIAN	JUMLAH		BERTAMBAH/ BERKURANG		DASAR HUKUM
		ANGGARAN	REALISASI	RP	%	
1012190000300.5	BELANJA	734.696.303.687	644.480.830.633	90.215.473.054	87,7	
1012190000300.5.10101	PROGRAM PENUNJANG URUSAN PEMERINTAHAN DAERAH	518.155.630.200	434.018.845.813	84.136.784.387	83,8	
1012190000300.5.10101.01	PERENCANAAN, PENGANGGARAN, DAN EVALUASI KINERJA PERANGKAT DAERAH	548.380.000	516.997.000	31.383.000	94,3	
1012190000300.5.10101.01.01	PENYUSUNAN DOKUMEN PERENCANAAN PERANGKAT DAERAH	548.380.000	516.997.000	31.383.000	94,3	
1012190000300.5.10101.01.01.1	BELANJA OPERASI	511.380.000	481.247.000	30.133.000	94,1	
1012190000300.5.10101.01.01.1.02	BELANJA BARANG DAN JASA	511.380.000	481.247.000	30.133.000	94,1	
1012190000300.5.10101.01.01.1.02.01	BELANJA BARANG	138.770.000	137.702.000	1.068.000	99,2	
1012190000300.5.10101.01.01.1.02.01.01	Belanja Barang Pakai Habis	138.770.000	137.702.000	1.068.000	99,2	
1012190000300.5.10101.01.01.1.02.01.01.0024	Belanja Alat/Bahan untuk Kegiatan Kantor-Alat Tulis Kantor	138.770.000	137.702.000	1.068.000	99,2	
1012190000300.5.10101.01.01.1.02.02	BELANJA JASA	364.050.000	334.985.000	29.065.000	92,0	




KODE	URAIAN	JUMLAH		BERTAMBAH/ BERKURANG		DASAR HUKUM
		ANGGARAN	REALISASI	RP	%	
1012190000300.5.10101.01.01.1.02.02.01	Belanja Jasa Kantor	364.050.000	334.985.000	29.065.000	92,0	
1012190000300.5.10101.01.01.1.02.02.01.0003	Honorarium Narasumber atau Pembahas, Moderator, Pembawa Acara, dan Panitia	364.050.000	334.985.000	29.065.000	92,0	
1012190000300.5.10101.01.01.1.02.03	BELANJA PEMELIHARAAN	2.130.000	2.130.000	0	100,0	
1012190000300.5.10101.01.01.1.02.03.02	Belanja Pemeliharaan Peralatan dan Mesin	2.130.000	2.130.000	0	100,0	
1012190000300.5.10101.01.01.1.02.03.02.0410	Belanja Pemeliharaan Komputer-Peralatan Komputer-Peralatan Jaringan	2.130.000	2.130.000	0	100,0	
1012190000300.5.10101.01.01.1.02.04	BELANJA PERJALANAN DINAS	6.430.000	6.430.000	0	100,0	
1012190000300.5.10101.01.01.1.02.04.01	Belanja Perjalanan Dinas Dalam Negeri	6.430.000	6.430.000	0	100,0	
1012190000300.5.10101.01.01.1.02.04.01.0001	Belanja Perjalanan Dinas Biasa	6.430.000	6.430.000	0	100,0	
1012190000300.5.10101.01.01.2	BELANJA MODAL	37.000.000	35.750.000	1.250.000	96,6	
1012190000300.5.10101.01.01.2.02	BELANJA MODAL PERALATAN DAN MESIN	37.000.000	35.750.000	1.250.000	96,6	
1012190000300.5.10101.01.01.2.02.10	BELANJA MODAL KOMPUTER	37.000.000	35.750.000	1.250.000	96,6	
1012190000300.5.10101.01.01.2.02.10.01	Belanja Modal Komputer Unit	37.000.000	35.750.000	1.250.000	96,6	
1012190000300.5.10101.01.01.2.02.10.01.0002	Belanja Modal Personal Computer	14.000.000	13.750.000	250.000	98,2	
1012190000300.5.10101.02	ADMINISTRASI KEUANGAN PERANGKAT DAERAH	514.590.603.600	430.548.106.854	84.042.496.746	83,7	
1012190000300.5.10101.02.01	PENYEDIAAN GAJI DAN TUNJANGAN ASN	514.265.513.600	430.233.870.854	84.031.642.746	83,7	
1012190000300.5.10101.02.01.1	BELANJA OPERASI	514.265.513.600	430.233.870.854	84.031.642.746	83,7	
1012190000300.5.10101.02.01.1.01	BELANJA PEGAWAI	514.265.513.600	430.233.870.854	84.031.642.746	83,7	
1012190000300.5.10101.02.01.1.01.01	BELANJA GAJI DAN TUNJANGAN ASN	306.470.579.000	255.418.739.175	51.051.839.825	83,3	
1012190000300.5.10101.02.01.1.01.01.01	Belanja Gaji Pokok ASN	306.470.579.000	255.418.739.175	51.051.839.825	83,3	
1012190000300.5.10101.02.01.1.01.01.01.0001	Belanja Gaji Pokok PNS	201.511.142.000	192.765.114.037	8.746.027.963	95,7	



KODE	URAIAN	JUMLAH		BERTAMBAH/ BERKURANG		DASAR HUKUM
		ANGGARAN	REALISASI	RP	%	
1012190000300.5.10101.02.01.1.01.02	BELANJA TAMBAHAN PENGHASILAN ASN	34.607.769.600	18.628.776.027	15.978.993.573	53,8	
1012190000300.5.10101.02.01.1.01.02.01	Tambahan Penghasilan berdasarkan Beban Kerja ASN	34.607.769.600	18.628.776.027	15.978.993.573	53,8	
1012190000300.5.10101.02.01.1.01.02.01.0001	<i>Tambahan Penghasilan berdasarkan Beban Kerja PNS</i>	34.607.769.600	18.628.776.027	15.978.993.573	53,8	
1012190000300.5.10101.02.01.1.01.03	TAMBAHAN PENGHASILAN BERDASARKAN PERTIMBANGAN OBJEKTIF LAINNYA ASN	173.187.165.000	156.186.355.652	17.000.809.348	90,2	
1012190000300.5.10101.02.01.1.01.03.03	Belanja Tunjangan Profesi Guru (TPG) PNSD	173.187.165.000	156.186.355.652	17.000.809.348	90,2	
1012190000300.5.10101.02.01.1.01.03.03.0001	<i>Belanja TPG PNSD</i>	169.549.600.000	154.413.634.252	15.135.965.748	91,1	
1012190000300.5.10101.02.02	PENYEDIAAN ADMINISTRASI PELAKSANAAN TUGAS ASN	325.090.000	314.236.000	10.854.000	96,7	
1012190000300.5.10101.02.02.1	BELANJA OPERASI	325.090.000	314.236.000	10.854.000	96,7	
1012190000300.5.10101.02.02.1.01	BELANJA PEGAWAI	284.760.000	274.910.000	9.850.000	96,5	
1012190000300.5.10101.02.02.1.01.03	TAMBAHAN PENGHASILAN BERDASARKAN PERTIMBANGAN OBJEKTIF LAINNYA ASN	284.760.000	274.910.000	9.850.000	96,5	
1012190000300.5.10101.02.02.1.01.03.07	Belanja Honorarium	284.760.000	274.910.000	9.850.000	96,5	
1012190000300.5.10101.02.02.1.01.03.07.0001	<i>Belanja Honorarium Penanggungjawaban Pengelola Keuangan</i>	284.760.000	274.910.000	9.850.000	96,5	
1012190000300.5.10101.02.02.1.02	BELANJA BARANG DAN JASA	40.330.000	39.326.000	1.004.000	97,5	
1012190000300.5.10101.02.02.1.02.04	BELANJA PERJALANAN DINAS	40.330.000	39.326.000	1.004.000	97,5	
1012190000300.5.10101.02.02.1.02.04.01	Belanja Perjalanan Dinas Dalam Negeri	40.330.000	39.326.000	1.004.000	97,5	
1012190000300.5.10101.02.02.1.02.04.01.0003	<i>Belanja Perjalanan Dinas Dalam Kota</i>	40.330.000	39.326.000	1.004.000	97,5	
1012190000300.5.10101.05	ADMINISTRASI KEPEGAWAIAN PERANGKAT DAERAH	50.000.000	49.885.000	115.000	99,8	
1012190000300.5.10101.05.09	PENDIDIKAN DAN PELATIHAN PEGAWAI BERDASARKAN TUGAS DAN FUNGSI	50.000.000	49.885.000	115.000	99,8	
1012190000300.5.10101.05.09.1	BELANJA OPERASI	50.000.000	49.885.000	115.000	99,8	



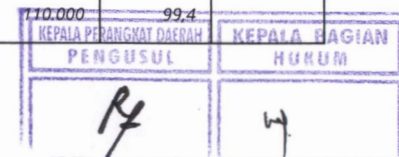
KODE	URAIAN	JUMLAH		BERTAMBAH/ BERKURANG		DASAR HUKUM
		ANGGARAN	REALISASI	RP	%	
1012190000300.5.10101.05.09.1.02	BELANJA BARANG DAN JASA	50.000.000	49.885.000	115.000	99,8	
1012190000300.5.10101.05.09.1.02.02	BELANJA JASA	50.000.000	49.885.000	115.000	99,8	
1012190000300.5.10101.05.09.1.02.02.12	Belanja Kursus/Pelatihan, Sosialisasi, Bimbingan Teknis serta Pendidikan dan Pelatihan	50.000.000	49.885.000	115.000	99,8	
1012190000300.5.10101.05.09.1.02.02.12.0001	<i>Belanja Kursus Singkat/Pelatihan</i>	<i>50.000.000</i>	<i>49.885.000</i>	<i>115.000</i>	<i>99,8</i>	
1012190000300.5.10101.06	ADMINISTRASI UMUM PERANGKAT DAERAH	313.766.000	305.928.100	7.837.900	97,5	
1012190000300.5.10101.06.01	PENYEDIAAN KOMPONEN INSTALASI LISTRIK/PENERANGAN BANGUNAN KANTOR	11.866.000	11.854.000	12.000	99,9	
1012190000300.5.10101.06.01.1	BELANJA OPERASI	11.866.000	11.854.000	12.000	99,9	
1012190000300.5.10101.06.01.1.02	BELANJA BARANG DAN JASA	11.866.000	11.854.000	12.000	99,9	
1012190000300.5.10101.06.01.1.02.01	BELANJA BARANG	11.866.000	11.854.000	12.000	99,9	
1012190000300.5.10101.06.01.1.02.01.01	Belanja Barang Pakai Habis	11.866.000	11.854.000	12.000	99,9	
1012190000300.5.10101.06.01.1.02.01.01.0031	<i>Belanja Alat/Bahan untuk Kegiatan Kantor-Alat Listrik</i>	<i>11.866.000</i>	<i>11.854.000</i>	<i>12.000</i>	<i>99,9</i>	
1012190000300.5.10101.06.05	PENYEDIAAN BARANG CETAKAN DAN PENGGANDAAN	50.000.000	49.978.100	21.900	100,0	
1012190000300.5.10101.06.05.1	BELANJA OPERASI	50.000.000	49.978.100	21.900	100,0	
1012190000300.5.10101.06.05.1.02	BELANJA BARANG DAN JASA	50.000.000	49.978.100	21.900	100,0	
1012190000300.5.10101.06.05.1.02.01	BELANJA BARANG	50.000.000	49.978.100	21.900	100,0	
1012190000300.5.10101.06.05.1.02.01.01	Belanja Barang Pakai Habis	50.000.000	49.978.100	21.900	100,0	
1012190000300.5.10101.06.05.1.02.01.01.0026	<i>Belanja Alat/Bahan untuk Kegiatan Kantor- Bahan Cetak</i>	<i>50.000.000</i>	<i>49.978.100</i>	<i>21.900</i>	<i>100,0</i>	
1012190000300.5.10101.06.09	PENYELENGGARAAN RAPAT KOORDINASI DAN KONSULTASI SKPD	251.900.000	244.096.000	7.804.000	96,9	



KODE	URAIAN	JUMLAH		BERTAMBAH/ BERKURANG		DASAR HUKUM
		ANGGARAN	REALISASI	RP	%	
1012190000300.5.10101.06.09.1	BELANJA OPERASI	251.900.000	244.096.000	7.804.000	96,9	
1012190000300.5.10101.06.09.1.02	BELANJA BARANG DAN JASA	251.900.000	244.096.000	7.804.000	96,9	
1012190000300.5.10101.06.09.1.02.01	BELANJA BARANG	151.566.000	151.395.000	171.000	99,9	
1012190000300.5.10101.06.09.1.02.01.01	Belanja Barang Pakai Habis	151.566.000	151.395.000	171.000	99,9	
1012190000300.5.10101.06.09.1.02.01.01.0043	<i>Belanja Natura dan Pakan-Natura</i>	<i>151.566.000</i>	<i>151.395.000</i>	<i>171.000</i>	<i>99,9</i>	
1012190000300.5.10101.06.09.1.02.02	BELANJA JASA	30.000.000	22.430.000	7.570.000	74,8	
1012190000300.5.10101.06.09.1.02.02.12	Belanja Kursus/Pelatihan, Sosialisasi, Bimbingan Teknis serta Pendidikan dan Pelatihan	30.000.000	22.430.000	7.570.000	74,8	
1012190000300.5.10101.06.09.1.02.02.12.0002	<i>Belanja Sosialisasi</i>	<i>30.000.000</i>	<i>22.430.000</i>	<i>7.570.000</i>	<i>74,8</i>	
1012190000300.5.10101.06.09.1.02.04	BELANJA PERJALANAN DINAS	70.334.000	70.271.000	63.000	99,9	
1012190000300.5.10101.06.09.1.02.04.01	Belanja Perjalanan Dinas Dalam Negeri	70.334.000	70.271.000	63.000	99,9	
1012190000300.5.10101.06.09.1.02.04.01.0001	<i>Belanja Perjalanan Dinas Biasa</i>	<i>70.334.000</i>	<i>70.271.000</i>	<i>63.000</i>	<i>99,9</i>	
1012190000300.5.10101.07	PENGADAAN BARANG MILIK DAERAH PENUNJANG URUSAN PEMERINTAH DAERAH	457.088.600	450.896.500	6.192.100	98,7	
1012190000300.5.10101.07.10	PENGADAAN SARANA DAN PRASARANA GEDUNG KANTOR ATAU BANGUNAN LAINNYA	457.088.600	450.896.500	6.192.100	98,7	
1012190000300.5.10101.07.10.1	BELANJA OPERASI	130.378.600	127.786.500	2.592.100	98,0	
1012190000300.5.10101.07.10.1.01	BELANJA PEGAWAI	1.360.000	0	1.360.000	0,0	
1012190000300.5.10101.07.10.1.01.03	TAMBAHAN PENGHASILAN BERDASARKAN PERTIMBANGAN OBJEKTIF LAINNYA ASN	1.360.000	0	1.360.000	0,0	
1012190000300.5.10101.07.10.1.01.03.07	Belanja Honorarium	1.360.000	0	1.360.000	0,0	
1012190000300.5.10101.07.10.1.01.03.07.0002	<i>Belanja Honorarium Pengadaan Barang/Jasa</i>	<i>1.360.000</i>	<i>0</i>	<i>1.360.000</i>	<i>0,0</i>	
1012190000300.5.10101.07.10.1.02	BELANJA BARANG DAN JASA	129.018.600	127.786.500	1.232.100	99,1	
1012190000300.5.10101.07.10.1.02.01	BELANJA BARANG	4.400.000	3.950.000	450.000	89,8	




KODE	URAIAN	JUMLAH		BERTAMBAH/ BERKURANG		DASAR HUKUM
		ANGGARAN	REALISASI	RP	%	
1012190000300.5.10101.07.10.1.02.01.01	Belanja Barang Pakai Habis	4.400.000	3.950.000	450.000	89,8	
1012190000300.5.10101.07.10.1.02.01.01.0002	<i>Belanja Bahan-Bahan Kimia</i>	4.400.000	3.950.000	450.000	89,8	
1012190000300.5.10101.07.10.1.02.02	BELANJA JASA	10.688.600	10.400.000	288.600	97,3	
1012190000300.5.10101.07.10.1.02.02.01	Belanja Jasa Kantor	10.688.600	10.400.000	288.600	97,3	
1012190000300.5.10101.07.10.1.02.02.01.0029	<i>Belanja Jasa Tenaga Ahli</i>	10.688.600	10.400.000	288.600	97,3	
1012190000300.5.10101.07.10.1.02.03	BELANJA PEMELIHARAAN	113.930.000	113.436.500	493.500	99,6	
1012190000300.5.10101.07.10.1.02.03.03	Belanja Pemeliharaan Gedung dan Bangunan	113.930.000	113.436.500	493.500	99,6	
1012190000300.5.10101.07.10.1.02.03.03.0001	<i>Belanja Pemeliharaan Bangunan Gedung-Bangunan Gedung Tempat Kerja-Bangunan Gedung Kantor</i>	113.930.000	113.436.500	493.500	99,6	
1012190000300.5.10101.07.10.2	BELANJA MODAL	326.710.000	323.110.000	3.600.000	98,9	
1012190000300.5.10101.07.10.2.02	BELANJA MODAL PERALATAN DAN MESIN	127.710.000	125.610.000	2.100.000	98,4	
1012190000300.5.10101.07.10.2.02.01	BELANJA MODAL ALAT BESAR	12.700.000	12.550.000	150.000	98,8	
1012190000300.5.10101.07.10.2.02.01.03	Belanja Modal Alat Bantu	12.700.000	12.550.000	150.000	98,8	
1012190000300.5.10101.07.10.2.02.01.03.0004	<i>Belanja Modal Electric Generating Set</i>	12.700.000	12.550.000	150.000	98,8	
1012190000300.5.10101.07.10.2.02.05	BELANJA MODAL ALAT KANTOR DAN RUMAH TANGGA	86.200.000	84.360.000	1.840.000	97,9	
1012190000300.5.10101.07.10.2.02.05.01	Belanja Modal Alat Kantor	86.200.000	84.360.000	1.840.000	97,9	
1012190000300.5.10101.07.10.2.02.05.01.0005	<i>Belanja Modal Alat Kantor Lainnya</i>	31.800.000	30.650.000	1.150.000	96,4	
1012190000300.5.10101.07.10.2.02.06	BELANJA MODAL ALAT STUDIO, KOMUNIKASI, DAN PEMANCAR	9.700.000	9.700.000	0	100,0	
1012190000300.5.10101.07.10.2.02.06.01	Belanja Modal Alat Studio	9.700.000	9.700.000	0	100,0	
1012190000300.5.10101.07.10.2.02.06.01.0001	<i>Belanja Modal Peralatan Studio Audio</i>	9.700.000	9.700.000	0	100,0	
1012190000300.5.10101.07.10.2.02.10	BELANJA MODAL KOMPUTER	19.110.000	19.000.000	110.000	99,4	
1012190000300.5.10101.07.10.2.02.10.01	Belanja Modal Komputer Unit	19.110.000	19.000.000	110.000	99,4	
1012190000300.5.10101.07.10.2.02.10.01.0002	<i>Belanja Modal Personal Computer</i>	18.810.000	18.700.000	110.000	99,4	



KODE	URAIAN	JUMLAH		BERTAMBAH/ BERKURANG		DASAR HUKUM
		ANGGARAN	REALISASI	RP	%	
1012190000300.5.10101.07.10.2.03	BELANJA MODAL GEDUNG DAN BANGUNAN	199.000.000	197.500.000	1.500.000	99,3	
1012190000300.5.10101.07.10.2.03.01	BELANJA MODAL BANGUNAN GEDUNG	199.000.000	197.500.000	1.500.000	99,3	
1012190000300.5.10101.07.10.2.03.01.01	Belanja Modal Bangunan Gedung Tempat Kerja	199.000.000	197.500.000	1.500.000	99,3	
1012190000300.5.10101.07.10.2.03.01.01.0001	<i>Belanja Modal Bangunan Gedung Kantor</i>	<i>199.000.000</i>	<i>197.500.000</i>	<i>1.500.000</i>	<i>99,3</i>	
1012190000300.5.10101.08	PENYEDIAAN JASA PENUNJANG URUSAN PEMERINTAHAN DAERAH	1.588.995.800	1.554.446.437	34.549.363	97,8	
1012190000300.5.10101.08.01	PENYEDIAAN JASA SURAT MENYURAT	737.260.000	724.438.000	12.822.000	98,3	
1012190000300.5.10101.08.01.1	BELANJA OPERASI	737.260.000	724.438.000	12.822.000	98,3	
1012190000300.5.10101.08.01.1.02	BELANJA BARANG DAN JASA	737.260.000	724.438.000	12.822.000	98,3	
1012190000300.5.10101.08.01.1.02.02	BELANJA JASA	737.260.000	724.438.000	12.822.000	98,3	
1012190000300.5.10101.08.01.1.02.02.01	Belanja Jasa Kantor	737.260.000	724.438.000	12.822.000	98,3	
1012190000300.5.10101.08.01.1.02.02.01.0026	<i>Belanja Jasa Tenaga Administrasi</i>	<i>737.260.000</i>	<i>724.438.000</i>	<i>12.822.000</i>	<i>98,3</i>	
1012190000300.5.10101.08.02	PENYEDIAAN JASA KOMUNIKASI, SUMBER DAYA AIR DAN LISTRIK	345.529.800	330.512.974	15.016.826	95,7	
1012190000300.5.10101.08.02.1	BELANJA OPERASI	345.529.800	330.512.974	15.016.826	95,7	
1012190000300.5.10101.08.02.1.02	BELANJA BARANG DAN JASA	345.529.800	330.512.974	15.016.826	95,7	
1012190000300.5.10101.08.02.1.02.02	BELANJA JASA	345.529.800	330.512.974	15.016.826	95,7	
1012190000300.5.10101.08.02.1.02.02.01	Belanja Jasa Kantor	345.529.800	330.512.974	15.016.826	95,7	
1012190000300.5.10101.08.02.1.02.02.01.0059	<i>Belanja Tagihan Telepon</i>	<i>345.529.800</i>	<i>330.512.974</i>	<i>15.016.826</i>	<i>95,7</i>	
1012190000300.5.10101.08.03	PENYEDIAAN JASA PERALATAN DAN PERLENGKAPAN KANTOR	144.756.000	144.660.463	95.537	99,9	




KODE	URAIAN	JUMLAH		BERTAMBAH/ BERKURANG		DASAR HUKUM
		ANGGARAN	REALISASI	RP	%	
1012190000300.5.10101.08.03.1	BELANJA OPERASI	144.756.000	144.660.463	95.537	99,9	
1012190000300.5.10101.08.03.1.02	BELANJA BARANG DAN JASA	144.756.000	144.660.463	95.537	99,9	
1012190000300.5.10101.08.03.1.02.01	BELANJA BARANG	144.756.000	144.660.463	95.537	99,9	
1012190000300.5.10101.08.03.1.02.01.01	Belanja Barang Pakai Habis	144.756.000	144.660.463	95.537	99,9	
1012190000300.5.10101.08.03.1.02.01.01.0024	<i>Belanja Alat/Bahan untuk Kegiatan Kantor-Alat Tulis Kantor</i>	<i>144.756.000</i>	<i>144.660.463</i>	<i>95.537</i>	<i>99,9</i>	
1012190000300.5.10101.08.04	PENYEDIAAN JASA PELAYANAN UMUM KANTOR	361.450.000	354.835.000	6.615.000	98,2	
1012190000300.5.10101.08.04.1	BELANJA OPERASI	361.450.000	354.835.000	6.615.000	98,2	
1012190000300.5.10101.08.04.1.02	BELANJA BARANG DAN JASA	361.450.000	354.835.000	6.615.000	98,2	
1012190000300.5.10101.08.04.1.02.02	BELANJA JASA	361.450.000	354.835.000	6.615.000	98,2	
1012190000300.5.10101.08.04.1.02.02.01	Belanja Jasa Kantor	361.450.000	354.835.000	6.615.000	98,2	
1012190000300.5.10101.08.04.1.02.02.01.0006	<i>Honorarium Penyuluhan atau Pendampingan</i>	<i>361.450.000</i>	<i>354.835.000</i>	<i>6.615.000</i>	<i>98,2</i>	
1012190000300.5.10101.09	PEMELIHARAAN BARANG MILIK DAERAH PENUNJANG URUSAN PEMERINTAHAN DAERAH	606.796.200	592.585.922	14.210.278	97,7	
1012190000300.5.10101.09.02	PENYEDIAAN JASA PEMELIHARAAN, BIAYA PEMELIHARAAN, PAJAK, DAN PERIZINAN KENDARAAN DINAS OPERASIONAL ATAU LAPANGAN	149.216.200	138.391.922	10.824.278	92,8	
1012190000300.5.10101.09.02.1	BELANJA OPERASI	149.216.200	138.391.922	10.824.278	92,8	
1012190000300.5.10101.09.02.1.02	BELANJA BARANG DAN JASA	149.216.200	138.391.922	10.824.278	92,8	
1012190000300.5.10101.09.02.1.02.01	BELANJA BARANG	26.216.200	26.204.049	12.151	100,0	
1012190000300.5.10101.09.02.1.02.01.01	Belanja Barang Pakai Habis	26.216.200	26.204.049	12.151	100,0	
1012190000300.5.10101.09.02.1.02.01.01.0004	<i>Belanja Bahan-Bahan Bakar dan Pelumas</i>	<i>26.216.200</i>	<i>26.204.049</i>	<i>12.151</i>	<i>100,0</i>	
1012190000300.5.10101.09.02.1.02.02	BELANJA JASA	35.680.000	35.668.900	11.100	100,0	




KODE	URAIAN	JUMLAH		BERTAMBAH/ BERKURANG		DASAR HUKUM
		ANGGARAN	REALISASI	RP	%	
1012190000300.5.10101.09.02.1.02.02.01	Belanja Jasa Kantor	35.680.000	35.668.900	11.100	100,0	
1012190000300.5.10101.09.02.1.02.02.01.0033	Belanja Jasa Tenaga Supir	35.680.000	35.668.900	11.100	100,0	
1012190000300.5.10101.09.02.1.02.03	BELANJA PEMELIHARAAN	87.320.000	76.518.973	10.801.027	87,6	
1012190000300.5.10101.09.02.1.02.03.02	Belanja Pemeliharaan Peralatan dan Mesin	87.320.000	76.518.973	10.801.027	87,6	
1012190000300.5.10101.09.02.1.02.03.02.0035	Belanja Pemeliharaan Alat Angkutan-Alat Angkutan Darat Bermotor-Kendaraan Dinas Bermotor Perorangan	87.320.000	76.518.973	10.801.027	87,6	
1012190000300.5.10101.09.06	PEMELIHARAAN PERALATAN DAN MESIN LAINNYA	87.860.000	87.627.000	233.000	99,7	
1012190000300.5.10101.09.06.1	BELANJA OPERASI	87.860.000	87.627.000	233.000	99,7	
1012190000300.5.10101.09.06.1.02	BELANJA BARANG DAN JASA	87.860.000	87.627.000	233.000	99,7	
1012190000300.5.10101.09.06.1.02.03	BELANJA PEMELIHARAAN	87.860.000	87.627.000	233.000	99,7	
1012190000300.5.10101.09.06.1.02.03.02	Belanja Pemeliharaan Peralatan dan Mesin	87.860.000	87.627.000	233.000	99,7	
1012190000300.5.10101.09.06.1.02.03.02.0022	Belanja Pemeliharaan Alat Besar-Alat Bantu-Electric Generating Set	87.860.000	87.627.000	233.000	99,7	
1012190000300.5.10101.09.10	PEMELIHARAAN/REHABILITASI SARANA DAN PRASARANA GEDUNG KANTOR ATAU BANGUNAN LAINNYA	369.720.000	366.567.000	3.153.000	99,2	
1012190000300.5.10101.09.10.1	BELANJA OPERASI	362.720.000	359.722.000	2.998.000	99,2	
1012190000300.5.10101.09.10.1.01	BELANJA PEGAWAI	1.360.000	0	1.360.000	0,0	
1012190000300.5.10101.09.10.1.01.03	TAMBAHAN PENGHASILAN BERDASARKAN PERTIMBANGAN OBJEKTIF LAINNYA ASN	1.360.000	0	1.360.000	0,0	
1012190000300.5.10101.09.10.1.01.03.07	Belanja Honorarium	1.360.000	0	1.360.000	0,0	
1012190000300.5.10101.09.10.1.01.03.07.0002	Belanja Honorarium Pengadaan Barang/Jasa	1.360.000	0	1.360.000	0,0	
1012190000300.5.10101.09.10.1.02	BELANJA BARANG DAN JASA	361.360.000	359.722.000	1.638.000	99,6	
1012190000300.5.10101.09.10.1.02.02	BELANJA JASA	4.500.000	4.500.000	0	100,0	
1012190000300.5.10101.09.10.1.02.02.01	Belanja Jasa Kantor	4.500.000	4.500.000	0	100,0	




KODE	URAIAN	JUMLAH		BERTAMBAH/ BERKURANG		DASAR HUKUM
		ANGGARAN	REALISASI	RP	%	
1012190000300.5.10101.09.10.1.02.02.01.0029	Belanja Jasa Tenaga Ahli	4.500.000	4.500.000	0	100,0	
1012190000300.5.10101.09.10.1.02.03	BELANJA PEMELIHARAAN	356.860.000	355.222.000	1.638.000	99,5	
1012190000300.5.10101.09.10.1.02.03.03	Belanja Pemeliharaan Gedung dan Bangunan	356.860.000	355.222.000	1.638.000	99,5	
1012190000300.5.10101.09.10.1.02.03.03.0001	Belanja Pemeliharaan Bangunan Gedung-Bangunan Gedung Tempat Kerja-Bangunan Gedung Kantor	356.860.000	355.222.000	1.638.000	99,5	
1012190000300.5.10101.09.10.2	BELANJA MODAL	7.000.000	6.845.000	155.000	97,8	
1012190000300.5.10101.09.10.2.03	BELANJA MODAL GEDUNG DAN BANGUNAN	7.000.000	6.845.000	155.000	97,8	
1012190000300.5.10101.09.10.2.03.01	BELANJA MODAL BANGUNAN GEDUNG	7.000.000	6.845.000	155.000	97,8	
1012190000300.5.10101.09.10.2.03.01.01	Belanja Modal Bangunan Gedung Tempat Kerja	7.000.000	6.845.000	155.000	97,8	
1012190000300.5.10101.09.10.2.03.01.01.0001	Belanja Modal Bangunan Gedung Kantor	7.000.000	6.845.000	155.000	97,8	
1012190000300.5.10102	PROGRAM PENGELOLAAN PENDIDIKAN	213.415.064.487	207.354.323.820	6.060.740.667	97,2	
1012190000300.5.10102.01	PENGELOLAAN PENDIDIKAN SEKOLAH DASAR	111.042.764.487	109.123.240.463	1.919.524.024	98,3	
1012190000300.5.10102.01.02	PENAMBAHAN RUANG KELAS BARU	1.150.000.000	1.042.327.000	107.673.000	90,6	
1012190000300.5.10102.01.02.1	BELANJA OPERASI	9.724.000	9.684.000	40.000	99,6	
1012190000300.5.10102.01.02.1.02	BELANJA BARANG DAN JASA	9.724.000	9.684.000	40.000	99,6	
1012190000300.5.10102.01.02.1.02.01	BELANJA BARANG	3.784.000	3.744.000	40.000	98,9	
1012190000300.5.10102.01.02.1.02.01.01	Belanja Barang Pakai Habis	3.784.000	3.744.000	40.000	98,9	
1012190000300.5.10102.01.02.1.02.01.01.0004	Belanja Bahan-Bahan Bakar dan Pelumas	3.784.000	3.744.000	40.000	98,9	
1012190000300.5.10102.01.02.1.02.02	BELANJA JASA	4.590.000	4.590.000	0	100,0	
1012190000300.5.10102.01.02.1.02.02.01	Belanja Jasa Kantor	4.590.000	4.590.000	0	100,0	




KODE	URAIAN	JUMLAH		BERTAMBAH/ BERKURANG		DASAR HUKUM
		ANGGARAN	REALISASI	RP	%	
801000000100.5.80101.01.01.1.02.05	BELANJA UANG DAN/ATAU JASA UNTUK DIBERIKAN KEPADA PIHAK KETIGA/PIHAK LAIN/MASYARAKAT	250.000	250.000	0	100,0	
801000000100.5.80101.01.01.1.02.05.02	Belanja Jasa yang Diberikan kepada Pihak Ketiga/Pihak Lain/Masyarakat	250.000	250.000	0	100,0	
801000000100.5.80101.01.01.1.02.05.02.0002	<i>Belanja Jasa yang Diberikan kepada Masyarakat</i>	250.000	250.000	0	100,0	
801000000100.5.80101.01.07	EVALUASI KINERJA PERANGKAT DAERAH	6.000.000	5.850.000	150.000	97,5	
801000000100.5.80101.01.07.1	BELANJA OPERASI	6.000.000	5.850.000	150.000	97,5	
801000000100.5.80101.01.07.1.02	BELANJA BARANG DAN JASA	6.000.000	5.850.000	150.000	97,5	
801000000100.5.80101.01.07.1.02.01	BELANJA BARANG	2.490.000	2.340.000	150.000	94,0	
801000000100.5.80101.01.07.1.02.01.01	Belanja Barang Pakai Habis	2.490.000	2.340.000	150.000	94,0	
801000000100.5.80101.01.07.1.02.01.01.0052	<i>Belanja Makanan dan Minuman Rapat</i>	2.490.000	2.340.000	150.000	94,0	
801000000100.5.80101.01.07.1.02.02	BELANJA JASA	3.260.000	3.260.000	0	100,0	
801000000100.5.80101.01.07.1.02.02.01	Belanja Jasa Kantor	3.260.000	3.260.000	0	100,0	
801000000100.5.80101.01.07.1.02.02.01.0003	<i>Honorarium Narasumber atau Pembahas, Moderator, Pembawa Acara, dan Panitia</i>	3.260.000	3.260.000	0	100,0	
801000000100.5.80101.01.07.1.02.05	BELANJA UANG DAN/ATAU JASA UNTUK DIBERIKAN KEPADA PIHAK KETIGA/PIHAK LAIN/MASYARAKAT	250.000	250.000	0	100,0	
801000000100.5.80101.01.07.1.02.05.02	Belanja Jasa yang Diberikan kepada Pihak Ketiga/Pihak Lain/Masyarakat	250.000	250.000	0	100,0	
801000000100.5.80101.01.07.1.02.05.02.0002	<i>Belanja Jasa yang Diberikan kepada Masyarakat</i>	250.000	250.000	0	100,0	
801000000100.5.80101.02	ADMINISTRASI KEUANGAN PERANGKAT DAERAH	2.566.760.000	2.296.651.555	270.108.445	89,5	
801000000100.5.80101.02.01	PENYEDIAAN GAJI DAN TUNJANGAN ASN	2.486.560.000	2.222.520.305	264.039.695	89,4	
801000000100.5.80101.02.01.1	BELANJA OPERASI	2.486.560.000	2.222.520.305	264.039.695	89,4	
801000000100.5.80101.02.01.1.01	BELANJA PEGAWAI	2.486.560.000	2.222.520.305	264.039.695	89,4	




KODE	URAIAN	JUMLAH		BERTAMBAH/ BERKURANG		DASAR HUKUM
		ANGGARAN	REALISASI	RP	%	
801000000100.5.80101.02.01.1.01.01	BELANJA GAJI DAN TUNJANGAN ASN	1.347.410.000	1.290.685.807	56.724.193	95,8	
801000000100.5.80101.02.01.1.01.01.01	Belanja Gaji Pokok ASN	1.347.410.000	1.290.685.807	56.724.193	95,8	
801000000100.5.80101.02.01.1.01.01.01.0001	<i>Belanja Gaji Pokok PNS</i>	958.875.400	924.915.180	33.960.220	96,5	
801000000100.5.80101.02.01.1.01.02	BELANJA TAMBAHAN PENGHASILAN ASN	1.139.150.000	931.834.498	207.315.502	81,8	
801000000100.5.80101.02.01.1.01.02.01	Tambahan Penghasilan berdasarkan Beban Kerja ASN	1.139.150.000	931.834.498	207.315.502	81,8	
801000000100.5.80101.02.01.1.01.02.01.0001	<i>Tambahan Penghasilan berdasarkan Beban Kerja PNS</i>	1.139.150.000	931.834.498	207.315.502	81,8	
801000000100.5.80101.02.02	PENYEDIAAN ADMINISTRASI PELAKSANAAN TUGAS ASN	80.200.000	74.131.250	6.068.750	92,4	
801000000100.5.80101.02.02.1	BELANJA OPERASI	80.200.000	74.131.250	6.068.750	92,4	
801000000100.5.80101.02.02.1.01	BELANJA PEGAWAI	60.840.000	54.790.000	6.050.000	90,1	
801000000100.5.80101.02.02.1.01.03	TAMBAHAN PENGHASILAN BERDASARKAN PERTIMBANGAN OBJEKTIF LAINNYA ASN	60.840.000	54.790.000	6.050.000	90,1	
801000000100.5.80101.02.02.1.01.03.07	Belanja Honorarium	60.840.000	54.790.000	6.050.000	90,1	
801000000100.5.80101.02.02.1.01.03.07.0001	<i>Belanja Honorarium Penanggungjawaban Pengelola Keuangan</i>	60.840.000	54.790.000	6.050.000	90,1	
801000000100.5.80101.02.02.1.02	BELANJA BARANG DAN JASA	19.360.000	19.341.250	18.750	99,9	
801000000100.5.80101.02.02.1.02.01	BELANJA BARANG	19.360.000	19.341.250	18.750	99,9	
801000000100.5.80101.02.02.1.02.01.01	Belanja Barang Pakai Habis	19.360.000	19.341.250	18.750	99,9	
801000000100.5.80101.02.02.1.02.01.01.0004	<i>Belanja Bahan-Bahan Bakar dan Pelumas</i>	19.360.000	19.341.250	18.750	99,9	
801000000100.5.80101.06	ADMINISTRASI UMUM PERANGKAT DAERAH	70.495.000	70.387.095	107.905	99,9	
801000000100.5.80101.06.02	PENYEDIAAN PERALATAN DAN PERLENGKAPAN KANTOR	20.000.000	19.915.500	84.500	99,6	
801000000100.5.80101.06.02.1	BELANJA OPERASI	20.000.000	19.915.500	84.500	99,6	




KODE	URAIAN	JUMLAH		BERTAMBAH/ BERKURANG		DASAR HUKUM
		ANGGARAN	REALISASI	RP	%	
801000000100.5.80101.06.02.1.02	BELANJA BARANG DAN JASA	20.000.000	19.915.500	84.500	99,6	
801000000100.5.80101.06.02.1.02.01	BELANJA BARANG	20.000.000	19.915.500	84.500	99,6	
801000000100.5.80101.06.02.1.02.01.01	Belanja Barang Pakai Habis	20.000.000	19.915.500	84.500	99,6	
801000000100.5.80101.06.02.1.02.01.01.0024	<i>Belanja Alat/Bahan untuk Kegiatan Kantor-Alat Tulis Kantor</i>	<i>20.000.000</i>	<i>19.915.500</i>	<i>84.500</i>	<i>99,6</i>	
801000000100.5.80101.06.03	PENYEDIAAN PERALATAN RUMAH TANGGA	12.200.000	12.197.495	2.505	100,0	
801000000100.5.80101.06.03.1	BELANJA OPERASI	12.200.000	12.197.495	2.505	100,0	
801000000100.5.80101.06.03.1.02	BELANJA BARANG DAN JASA	12.200.000	12.197.495	2.505	100,0	
801000000100.5.80101.06.03.1.02.01	BELANJA BARANG	12.200.000	12.197.495	2.505	100,0	
801000000100.5.80101.06.03.1.02.01.01	Belanja Barang Pakai Habis	12.200.000	12.197.495	2.505	100,0	
801000000100.5.80101.06.03.1.02.01.01.0031	<i>Belanja Alat/Bahan untuk Kegiatan Kantor-Alat Listrik</i>	<i>12.200.000</i>	<i>12.197.495</i>	<i>2.505</i>	<i>100,0</i>	
801000000100.5.80101.06.04	PENYEDIAAN BAHAN LOGISTIK KANTOR	7.200.000	7.199.500	500	100,0	
801000000100.5.80101.06.04.1	BELANJA OPERASI	7.200.000	7.199.500	500	100,0	
801000000100.5.80101.06.04.1.02	BELANJA BARANG DAN JASA	7.200.000	7.199.500	500	100,0	
801000000100.5.80101.06.04.1.02.01	BELANJA BARANG	7.200.000	7.199.500	500	100,0	
801000000100.5.80101.06.04.1.02.01.01	Belanja Barang Pakai Habis	7.200.000	7.199.500	500	100,0	
801000000100.5.80101.06.04.1.02.01.01.0043	<i>Belanja Natura dan Pakan-Natura</i>	<i>7.200.000</i>	<i>7.199.500</i>	<i>500</i>	<i>100,0</i>	
801000000100.5.80101.06.05	PENYEDIAAN BARANG CETAKAN DAN PENGGANDAAN	4.095.000	4.094.600	400	100,0	
801000000100.5.80101.06.05.1	BELANJA OPERASI	4.095.000	4.094.600	400	100,0	
801000000100.5.80101.06.05.1.02	BELANJA BARANG DAN JASA	4.095.000	4.094.600	400	100,0	



KODE	URAIAN	JUMLAH		BERTAMBAH/ BERKURANG		DASAR HUKUM
		ANGGARAN	REALISASI	RP	%	
801000000100.5.80101.06.05.1.02.01	BELANJA BARANG	4.095.000	4.094.600	400	100,0	
801000000100.5.80101.06.05.1.02.01.01	Belanja Barang Pakai Habis	4.095.000	4.094.600	400	100,0	
801000000100.5.80101.06.05.1.02.01.01.0026	<i>Belanja Alat/Bahan untuk Kegiatan Kantor- Bahan Cetak</i>	4.095.000	4.094.600	400	100,0	
801000000100.5.80101.06.09	<i>PENYELENGGARAAN RAPAT KOORDINASI DAN KONSULTASI SKPD</i>	27.000.000	26.980.000	20.000	99,9	
801000000100.5.80101.06.09.1	BELANJA OPERASI	27.000.000	26.980.000	20.000	99,9	
801000000100.5.80101.06.09.1.02	BELANJA BARANG DAN JASA	27.000.000	26.980.000	20.000	99,9	
801000000100.5.80101.06.09.1.02.02	BELANJA JASA	50.000	50.000	0	100,0	
801000000100.5.80101.06.09.1.02.02.01	Belanja Jasa Kantor	50.000	50.000	0	100,0	
801000000100.5.80101.06.09.1.02.02.01.0054	<i>Belanja Jasa Jalan/Tol</i>	50.000	50.000	0	100,0	
801000000100.5.80101.06.09.1.02.04	BELANJA PERJALANAN DINAS	26.950.000	26.930.000	20.000	99,9	
801000000100.5.80101.06.09.1.02.04.01	Belanja Perjalanan Dinas Dalam Negeri	26.950.000	26.930.000	20.000	99,9	
801000000100.5.80101.06.09.1.02.04.01.0001	<i>Belanja Perjalanan Dinas Biasa</i>	26.950.000	26.930.000	20.000	99,9	
801000000100.5.80101.08	PENYEDIAAN JASA PENUNJANG URUSAN PEMERINTAHAN DAERAH	313.500.000	297.948.862	15.551.138	95,0	
801000000100.5.80101.08.01	<i>PENYEDIAAN JASA SURAT MENYURAT</i>	258.000.000	251.040.000	6.960.000	97,3	
801000000100.5.80101.08.01.1	BELANJA OPERASI	258.000.000	251.040.000	6.960.000	97,3	
801000000100.5.80101.08.01.1.02	BELANJA BARANG DAN JASA	258.000.000	251.040.000	6.960.000	97,3	
801000000100.5.80101.08.01.1.02.01	BELANJA BARANG	2.400.000	2.400.000	0	100,0	
801000000100.5.80101.08.01.1.02.01.01	Belanja Barang Pakai Habis	2.400.000	2.400.000	0	100,0	
801000000100.5.80101.08.01.1.02.01.01.0027	<i>Belanja Alat/Bahan untuk Kegiatan Kantor-Benda Pos</i>	2.400.000	2.400.000	0	100,0	



KODE	URAIAN	JUMLAH		BERTAMBAH/ BERKURANG		DASAR HUKUM
		ANGGARAN	REALISASI	RP	%	
801000000100.5.80101.08.01.1.02.02	BELANJA JASA	255.600.000	248.640.000	6.960.000	97,3	
801000000100.5.80101.08.01.1.02.02.01	Belanja Jasa Kantor	255.600.000	248.640.000	6.960.000	97,3	
801000000100.5.80101.08.01.1.02.02.01.0025	<i>Belanja Jasa Tenaga Kesenian dan Kebudayaan</i>	255.600.000	248.640.000	6.960.000	97,3	
801000000100.5.80101.08.02	<i>PENYEDIAAN JASA KOMUNIKASI, SUMBER DAYA AIR DAN LISTRIK</i>	55.500.000	46.908.862	8.591.138	84,5	
801000000100.5.80101.08.02.1	BELANJA OPERASI	55.500.000	46.908.862	8.591.138	84,5	
801000000100.5.80101.08.02.1.02	BELANJA BARANG DAN JASA	55.500.000	46.908.862	8.591.138	84,5	
801000000100.5.80101.08.02.1.02.02	BELANJA JASA	55.500.000	46.908.862	8.591.138	84,5	
801000000100.5.80101.08.02.1.02.02.01	Belanja Jasa Kantor	55.500.000	46.908.862	8.591.138	84,5	
801000000100.5.80101.08.02.1.02.02.01.0059	<i>Belanja Tagihan Telepon</i>	55.500.000	46.908.862	8.591.138	84,5	
801000000100.5.80101.09	PEMELIHARAAN BARANG MILIK DAERAH PENUNJANG URUSAN PEMERINTAHAN DAERAH	85.500.000	77.388.037	8.111.963	90,5	
801000000100.5.80101.09.02	<i>PENYEDIAAN JASA PEMELIHARAAN, BIAYA PEMELIHARAAN, PAJAK, DAN PERIZINAN KENDARAAN DINAS OPERASIONAL ATAU LAPANGAN</i>	47.500.000	40.808.037	6.691.963	85,9	
801000000100.5.80101.09.02.1	BELANJA OPERASI	47.500.000	40.808.037	6.691.963	85,9	
801000000100.5.80101.09.02.1.02	BELANJA BARANG DAN JASA	47.500.000	40.808.037	6.691.963	85,9	
801000000100.5.80101.09.02.1.02.02	BELANJA JASA	7.500.000	3.256.000	4.244.000	43,4	
801000000100.5.80101.09.02.1.02.02.01	Belanja Jasa Kantor	7.500.000	3.256.000	4.244.000	43,4	
801000000100.5.80101.09.02.1.02.02.01.0067	<i>Belanja Pembayaran Pajak, Bea, dan Perizinan</i>	7.500.000	3.256.000	4.244.000	43,4	
801000000100.5.80101.09.02.1.02.03	BELANJA PEMELIHARAAN	40.000.000	37.552.037	2.447.963	93,9	
801000000100.5.80101.09.02.1.02.03.02	Belanja Pemeliharaan Peralatan dan Mesin	40.000.000	37.552.037	2.447.963	93,9	
801000000100.5.80101.09.02.1.02.03.02.0035	<i>Belanja Pemeliharaan Alat Angkutan-Alat Angkutan Darat Bermotor-Kendaraan Dinas Bermotor Perorangan</i>	40.000.000	37.552.037	2.447.963	93,9	



KODE	URAIAN	JUMLAH		BERTAMBAH/ BERKURANG		DASAR HUKUM
		ANGGARAN	REALISASI	RP	%	
801000000100.5.80101.09.06	PEMELIHARAAN PERALATAN DAN MESIN LAINNYA	8.000.000	7.785.000	215.000	97,3	
801000000100.5.80101.09.06.1	BELANJA OPERASI	8.000.000	7.785.000	215.000	97,3	
801000000100.5.80101.09.06.1.02	BELANJA BARANG DAN JASA	8.000.000	7.785.000	215.000	97,3	
801000000100.5.80101.09.06.1.02.03	BELANJA PEMELIHARAAN	8.000.000	7.785.000	215.000	97,3	
801000000100.5.80101.09.06.1.02.03.02	Belanja Pemeliharaan Peralatan dan Mesin	8.000.000	7.785.000	215.000	97,3	
801000000100.5.80101.09.06.1.02.03.02.0117	Belanja Pemeliharaan Alat Kantor dan Rumah Tangga-Alat Kantor-Alat Kantor Lainnya	8.000.000	7.785.000	215.000	97,3	
801000000100.5.80101.09.09	PEMELIHARAAN/REHABILITASI GEDUNG KANTOR DAN BANGUNAN LAINNYA	30.000.000	28.795.000	1.205.000	96,0	
801000000100.5.80101.09.09.1	BELANJA OPERASI	30.000.000	28.795.000	1.205.000	96,0	
801000000100.5.80101.09.09.1.02	BELANJA BARANG DAN JASA	30.000.000	28.795.000	1.205.000	96,0	
801000000100.5.80101.09.09.1.02.02	BELANJA JASA	24.000.000	22.800.000	1.200.000	95,0	
801000000100.5.80101.09.09.1.02.02.01	Belanja Jasa Kantor	24.000.000	22.800.000	1.200.000	95,0	
801000000100.5.80101.09.09.1.02.02.01.0030	Belanja Jasa Tenaga Kebersihan	24.000.000	22.800.000	1.200.000	95,0	
801000000100.5.80101.09.09.1.02.03	BELANJA PEMELIHARAAN	6.000.000	5.995.000	5.000	99,9	
801000000100.5.80101.09.09.1.02.03.03	Belanja Pemeliharaan Gedung dan Bangunan	6.000.000	5.995.000	5.000	99,9	
801000000100.5.80101.09.09.1.02.03.03.0001	Belanja Pemeliharaan Bangunan Gedung-Bangunan Gedung Tempat Kerja-Bangunan Gedung Kantor	6.000.000	5.995.000	5.000	99,9	
801000000100.5.80102	PROGRAM PENGUATAN IDEOLOGI PANCASILA DAN KARAKTER KEBANGSAAN	140.650.000	139.825.000	825.000	99,4	
801000000100.5.80102.01	PERUMUSAN KEBIJAKAN TEKNIS DAN PEMANTAPAN PELAKSANAAN BIDANG IDEOLOGI PANCASILA DAN KARAKTER KEBANGSAAN	140.650.000	139.825.000	825.000	99,4	




KODE	URAIAN	JUMLAH		BERTAMBAH/ BERKURANG		DASAR HUKUM
		ANGGARAN	REALISASI	RP	%	
801000000100.5.80102.01.04	PELAKSANAAN KOORDINASI DI BIDANG IDEOLOGI WAWASAN KEBANGSAAN, BELA NEGARA, KARAKTER BANGSA, PEMBAURAN KEBANGSAAN, BINEKA TUNGGAL IKA DAN SEJARAH KEBANGSAAN	140.650.000	139.825.000	825.000	99,4	
801000000100.5.80102.01.04.1	BELANJA OPERASI	140.650.000	139.825.000	825.000	99,4	
801000000100.5.80102.01.04.1.02	BELANJA BARANG DAN JASA	140.650.000	139.825.000	825.000	99,4	
801000000100.5.80102.01.04.1.02.01	BELANJA BARANG	85.130.000	85.055.000	75.000	99,9	
801000000100.5.80102.01.04.1.02.01.01	Belanja Barang Pakai Habis	85.130.000	85.055.000	75.000	99,9	
801000000100.5.80102.01.04.1.02.01.01.0024	Belanja Alat/Bahan untuk Kegiatan Kantor-Alat Tulis Kantor	85.130.000	85.055.000	75.000	99,9	
801000000100.5.80102.01.04.1.02.02	BELANJA JASA	40.520.000	40.520.000	0	100,0	
801000000100.5.80102.01.04.1.02.02.01	Belanja Jasa Kantor	40.520.000	40.520.000	0	100,0	
801000000100.5.80102.01.04.1.02.02.01.0003	Honorarium Narasumber atau Pembahas, Moderator, Pembawa Acara, dan Panitia	40.520.000	40.520.000	0	100,0	
801000000100.5.80102.01.04.1.02.05	BELANJA UANG DAN/ATAU JASA UNTUK DIBERIKAN KEPADA PIHAK KETIGA/PIHAK LAIN/MASYARAKAT	15.000.000	14.250.000	750.000	95,0	
801000000100.5.80102.01.04.1.02.05.02	Belanja Jasa yang Diberikan kepada Pihak Ketiga/Pihak Lain/Masyarakat	15.000.000	14.250.000	750.000	95,0	
801000000100.5.80102.01.04.1.02.05.02.0002	Belanja Jasa yang Diberikan kepada Masyarakat	15.000.000	14.250.000	750.000	95,0	
801000000100.5.80103	PROGRAM PENINGKATAN PERAN PARTAI POLITIK DAN LEMBAGA PENDIDIKAN MELALUI PENDIDIKAN POLITIK DAN PENGEMBANGAN ETIKA SERTA BUDAYA POLITIK	1.378.677.000	1.336.971.640	41.705.360	97,0	
801000000100.5.80103.01	PERUMUSAN KEBIJAKAN TEKNIS DAN PEMANTAPAN PELAKSANAAN BIDANG PENDIDIKAN POLITIK, ETIKA BUDAYA POLITIK, PENINGKATAN DEMOKRASI, FASILITASI KELEMBAGAAN PEMERINTAHAN, PERWAKILAN DAN PARTAI POLITIK, PEMILIHAN UMUM/PEMILIHAN UMUM KEPALA DAERAH, SERTA PEMANTAUAN	1.378.677.000	1.336.971.640	41.705.360	97,0	
801000000100.5.80103.01.04	PELAKSANAAN KOORDINASI DI BIDANG PENDIDIKAN POLITIK, ETIKA BUDAYA POLITIK, PENINGKATAN DEMOKRASI, FASILITASI KELEMBAGAAN PEMERINTAHAN, PERWAKILAN DAN PARTAI POLITIK, PEMILIHAN UMUM/PEMILIHAN UMUM KEPALA DAERAH, SERTA PEMANTAUAN SITUASI POLITIK DI DAERAH	1.378.677.000	1.336.971.640	41.705.360	97,0	
801000000100.5.80103.01.04.1	BELANJA OPERASI	1.378.677.000	1.336.971.640	41.705.360	97,0	




KODE	URAIAN	JUMLAH		BERTAMBAH/ BERKURANG		DASAR HUKUM
		ANGGARAN	REALISASI	RP	%	
801000000100.5.80103.01.04.1.02	BELANJA BARANG DAN JASA	161.000.000	154.148.500	6.851.500	95,7	
801000000100.5.80103.01.04.1.02.01	BELANJA BARANG	54.940.000	49.262.500	5.677.500	89,7	
801000000100.5.80103.01.04.1.02.01.01	Belanja Barang Pakai Habis	54.940.000	49.262.500	5.677.500	89,7	
801000000100.5.80103.01.04.1.02.01.01.0004	<i>Belanja Bahan-Bahan Bakar dan Pelumas</i>	<i>54.940.000</i>	<i>49.262.500</i>	<i>5.677.500</i>	<i>89,7</i>	
801000000100.5.80103.01.04.1.02.02	BELANJA JASA	73.580.000	72.426.000	1.154.000	98,4	
801000000100.5.80103.01.04.1.02.02.01	Belanja Jasa Kantor	73.580.000	72.426.000	1.154.000	98,4	
801000000100.5.80103.01.04.1.02.02.01.0003	<i>Honorarium Narasumber atau Pembahas, Moderator, Pembawa Acara, dan Panitia</i>	<i>69.580.000</i>	<i>69.000.000</i>	<i>580.000</i>	<i>99,2</i>	
801000000100.5.80103.01.04.1.02.04	BELANJA PERJALANAN DINAS	8.880.000	8.860.000	20.000	99,8	
801000000100.5.80103.01.04.1.02.04.01	Belanja Perjalanan Dinas Dalam Negeri	8.880.000	8.860.000	20.000	99,8	
801000000100.5.80103.01.04.1.02.04.01.0001	<i>Belanja Perjalanan Dinas Biasa</i>	<i>8.880.000</i>	<i>8.860.000</i>	<i>20.000</i>	<i>99,8</i>	
801000000100.5.80103.01.04.1.02.05	BELANJA UANG DAN/ATAU JASA UNTUK DIBERIKAN KEPADA PIHAK KETIGA/PIHAK LAIN/MASYARAKAT	23.600.000	23.600.000	0	100,0	
801000000100.5.80103.01.04.1.02.05.02	Belanja Jasa yang Diberikan kepada Pihak Ketiga/Pihak Lain/Masyarakat	23.600.000	23.600.000	0	100,0	
801000000100.5.80103.01.04.1.02.05.02.0002	<i>Belanja Jasa yang Diberikan kepada Masyarakat</i>	<i>23.600.000</i>	<i>23.600.000</i>	<i>0</i>	<i>100,0</i>	
801000000100.5.80103.01.04.1.05	BELANJA HIBAH	1.217.677.000	1.182.823.140	34.853.860	97,1	
801000000100.5.80103.01.04.1.05.07	BELANJA HIBAH BANTUAN KEUANGAN KEPADA PARTAI POLITIK	1.217.677.000	1.182.823.140	34.853.860	97,1	
801000000100.5.80103.01.04.1.05.07.01	Belanja Hibah Bantuan Keuangan kepada Partai Politik	1.217.677.000	1.182.823.140	34.853.860	97,1	
801000000100.5.80103.01.04.1.05.07.01.0001	<i>Belanja Hibah berupa Bantuan Keuangan kepada Partai Politik</i>	<i>1.217.677.000</i>	<i>1.182.823.140</i>	<i>34.853.860</i>	<i>97,1</i>	
801000000100.5.80104	PROGRAM PEMBERDAYAAN DAN PENGAWASAN ORGANISASI KEMASYARAKATAN	76.000.000	71.805.000	4.195.000	94,5	
801000000100.5.80104.01	PERUMUSAN KEBIJAKAN TEKNIS DAN PEMANTAPAN PELAKSANAAN BIDANG PEMBERDAYAAN DAN PENGAWASAN ORGANISASI KEMASYARAKATAN	76.000.000	71.805.000	4.195.000	94,5	

KODE	URAIAN	JUMLAH		BERTAMBAH/ BERKURANG		DASAR HUKUM
		ANGGARAN	REALISASI	RP	%	
801000000100.5.80104.01.03	PELAKSANAAN KEBIJAKAN DIBIDANG PENDAFTARAN ORMAS, PEMBERDAYAAN ORMAS, EVALUASI DAN MEDIASI SENGKETA ORMAS, PENGAWASAN ORMAS DAN ORMAS ASING DI DAERAH	76.000.000	71.805.000	4.195.000	94,5	
801000000100.5.80104.01.03.1	BELANJA OPERASI	76.000.000	71.805.000	4.195.000	94,5	
801000000100.5.80104.01.03.1.02	BELANJA BARANG DAN JASA	76.000.000	71.805.000	4.195.000	94,5	
801000000100.5.80104.01.03.1.02.01	BELANJA BARANG	38.870.000	38.825.000	45.000	99,9	
801000000100.5.80104.01.03.1.02.01.01	Belanja Barang Pakai Habis	38.870.000	38.825.000	45.000	99,9	
801000000100.5.80104.01.03.1.02.01.01.0004	Belanja Bahan-Bahan Bakar dan Pelumas	38.870.000	38.825.000	45.000	99,9	
801000000100.5.80104.01.03.1.02.02	BELANJA JASA	30.130.000	25.980.000	4.150.000	86,2	
801000000100.5.80104.01.03.1.02.02.01	Belanja Jasa Kantor	30.130.000	25.980.000	4.150.000	86,2	
801000000100.5.80104.01.03.1.02.02.01.0003	Honorarium Narasumber atau Pembahas, Moderator, Pembawa Acara, dan Panitia	30.130.000	25.980.000	4.150.000	86,2	
801000000100.5.80104.01.03.1.02.05	BELANJA UANG DAN/ATAU JASA UNTUK DIBERIKAN KEPADA PIHAK KETIGA/PIHAK LAIN/MASYARAKAT	7.000.000	7.000.000	0	100,0	
801000000100.5.80104.01.03.1.02.05.02	Belanja Jasa yang Diberikan kepada Pihak Ketiga/Pihak Lain/Masyarakat	7.000.000	7.000.000	0	100,0	
801000000100.5.80104.01.03.1.02.05.02.0002	Belanja Jasa yang Diberikan kepada Masyarakat	7.000.000	7.000.000	0	100,0	
801000000100.5.80105	PROGRAM PEMBINAAN DAN PENGEMBANGAN KETAHANAN EKONOMI, SOSIAL, DAN BUDAYA	90.000.000	80.783.500	9.216.500	89,8	
801000000100.5.80105.01	PERUMUSAN KEBIJAKAN TEKNIS DAN PEMANTAPAN PELAKSANAAN BIDANG KETAHANAN EKONOMI, SOSIAL DAN BUDAYA	90.000.000	80.783.500	9.216.500	89,8	
801000000100.5.80105.01.04	PELAKSANAAN KOORDINASI DI BIDANG KETAHANAN EKONOMI, SOSIAL, BUDAYA DAN FASILITASI PENCEGAHAN PENYALAGUNAAN NARKOTIKA, FASILITASI KERUKUNAN UMAT BERAGAMA DAN PENGHAYAT KEPERCAYAAN DI DAERAH	90.000.000	80.783.500	9.216.500	89,8	
801000000100.5.80105.01.04.1	BELANJA OPERASI	90.000.000	80.783.500	9.216.500	89,8	
801000000100.5.80105.01.04.1.02	BELANJA BARANG DAN JASA	90.000.000	80.783.500	9.216.500	89,8	



KODE	URAIAN	JUMLAH		BERTAMBAH/ BERKURANG		DASAR HUKUM
		ANGGARAN	REALISASI	RP	%	
801000000100.5.80105.01.04.1.02.01	BELANJA BARANG	44.780.000	43.813.500	966.500	97,8	
801000000100.5.80105.01.04.1.02.01.01	Belanja Barang Pakai Habis	44.780.000	43.813.500	966.500	97,8	
801000000100.5.80105.01.04.1.02.01.01.0024	<i>Belanja Alat/Bahan untuk Kegiatan Kantor-Alat Tulis Kantor</i>	44.780.000	43.813.500	966.500	97,8	
801000000100.5.80105.01.04.1.02.02	BELANJA JASA	32.720.000	24.470.000	8.250.000	74,8	
801000000100.5.80105.01.04.1.02.02.01	Belanja Jasa Kantor	32.720.000	24.470.000	8.250.000	74,8	
801000000100.5.80105.01.04.1.02.02.01.0003	<i>Honorarium Narasumber atau Pembahas, Moderator, Pembawa Acara, dan Panitia</i>	32.720.000	24.470.000	8.250.000	74,8	
801000000100.5.80105.01.04.1.02.05	BELANJA UANG DAN/ATAU JASA UNTUK DIBERIKAN KEPADA PIHAK KETIGA/PIHAK LAIN/MASYARAKAT	12.500.000	12.500.000	0	100,0	
801000000100.5.80105.01.04.1.02.05.01	Belanja Uang yang Diberikan kepada Pihak Ketiga/Pihak Lain/Masyarakat	12.500.000	12.500.000	0	100,0	
801000000100.5.80106	PROGRAM PENINGKATAN KEWASPADAAN NASIONAL DAN PENINGKATAN KUALITAS DAN FASILITASI PENANGANAN KONFLIK SOSIAL	296.000.000	289.797.500	6.202.500	97,9	
801000000100.5.80106.01	PERUMUSAN KEBIJAKAN TEKNIS DAN PELAKSANAAN PEMANTAPAN KEWASPADAAN NASIONAL DAN PENANGANAN KONFLIK SOSIAL	296.000.000	289.797.500	6.202.500	97,9	
801000000100.5.80106.01.04	<i>PELAKSANAAN KOORDINASI DI BIDANG KEWASPADAAN DINI, KERJASAMA INTELIJEN, PEMANTAUAN ORANG ASING, TENAGA KERJA ASING DAN LEMBAGA ASING, KEWASPADAAN PERBATASAN ANTAR NEGARA, FASILITASI KELEMBAGAAN BIDANG KEWASPADAAN, SERTA PENANGANAN KONFLIK DI DAERAH</i>	161.000.000	154.797.500	6.202.500	96,2	
801000000100.5.80106.01.04.1	BELANJA OPERASI	161.000.000	154.797.500	6.202.500	96,2	
801000000100.5.80106.01.04.1.02	BELANJA BARANG DAN JASA	161.000.000	154.797.500	6.202.500	96,2	
801000000100.5.80106.01.04.1.02.01	BELANJA BARANG	46.630.000	43.030.000	3.600.000	92,3	
801000000100.5.80106.01.04.1.02.01.01	Belanja Barang Pakai Habis	46.630.000	43.030.000	3.600.000	92,3	
801000000100.5.80106.01.04.1.02.01.01.0024	<i>Belanja Alat/Bahan untuk Kegiatan Kantor-Alat Tulis Kantor</i>	46.630.000	43.030.000	3.600.000	92,3	
801000000100.5.80106.01.04.1.02.02	BELANJA JASA	109.670.000	107.067.500	2.602.500	97,6	
801000000100.5.80106.01.04.1.02.02.01	Belanja Jasa Kantor	109.670.000	107.067.500	2.602.500	97,6	



KODE	URAIAN	JUMLAH		BERTAMBAH/ BERKURANG		DASAR HUKUM
		ANGGARAN	REALISASI	RP	%	
8010000000100.5.80106.01.04.1.02.02.01.0003	Honorarium Narasumber atau Pembahas, Moderator, Pembawa Acara, dan Panitia	84.170.000	81.567.500	2.602.500	96,9	
8010000000100.5.80106.01.04.1.02.05	BELANJA UANG DAN/ATAU JASA UNTUK DIBERIKAN KEPADA PIHAK KETIGA/PIHAK LAIN/MASYARAKAT	4.700.000	4.700.000	0	100,0	
8010000000100.5.80106.01.04.1.02.05.02	Belanja Jasa yang Diberikan kepada Pihak Ketiga/Pihak Lain/Masyarakat	4.700.000	4.700.000	0	100,0	
8010000000100.5.80106.01.04.1.02.05.02.0001	Belanja Jasa yang Diberikan kepada Pihak Ketiga/Pihak Lain	4.700.000	4.700.000	0	100,0	
8010000000100.5.80106.01.05	PELAKSANAAN MONITORING, EVALUASI DAN PELAPORAN DI BIDANG KEWASPADAAN DINI, KERJASAMA INTELIJEN, PEMANTAUAN ORANG ASING, TENAGA KERJA ASING DAN LEMBAGA ASING, KEWASPADAAN PERBATASAN ANTAR NEGARA, FASILITASI KELEMBAGAAN BIDANG KEWASPADAAN, SERTA PENANGANAN	135.000.000	135.000.000	0	100,0	
8010000000100.5.80106.01.05.1	BELANJA OPERASI	135.000.000	135.000.000	0	100,0	
8010000000100.5.80106.01.05.1.02	BELANJA BARANG DAN JASA	135.000.000	135.000.000	0	100,0	
8010000000100.5.80106.01.05.1.02.01	BELANJA BARANG	21.650.000	21.650.000	0	100,0	
8010000000100.5.80106.01.05.1.02.01.01	Belanja Barang Pakai Habis	21.650.000	21.650.000	0	100,0	
8010000000100.5.80106.01.05.1.02.01.01.0004	Belanja Bahan-Bahan Bakar dan Pelumas	21.650.000	21.650.000	0	100,0	
8010000000100.5.80106.01.05.1.02.02	BELANJA JASA	113.350.000	113.350.000	0	100,0	
8010000000100.5.80106.01.05.1.02.02.01	Belanja Jasa Kantor	113.350.000	113.350.000	0	100,0	
8010000000100.5.80106.01.05.1.02.02.01.0004	Honorarium Tim Pelaksana Kegiatan dan Sekretariat Tim Pelaksana Kegiatan	113.350.000	113.350.000	0	100,0	
8010000000100.	SURPLUS / (DEFISIT)	(5.037.582.000)	(4.680.824.189)	(356.757.811)	92,9	

PENELITIAN PRODUK HUKUM	
JABATAN	PARAF
Sekretaris	
Asisten I	
Kepala Bagian	
Kasubag pu	
Kepala SKPD Pengusul	
BAGIAN HUKUM	

1342

Pj. BUPATI JEPARA,



EDY SUPRIYANTA

KODE	URAIAN	JUMLAH		BERTAMBAH/ BERKURANG		DASAR HUKUM
		ANGGARAN	REALISASI	RP	%	
801000000100.5.80106.01.04.1.02.02.01.0003	<i>Honorarium Narasumber atau Pembahas, Moderator, Pembawa Acara, dan Panitia</i>	84.170.000	81.567.500	2.602.500	96,9	
801000000100.5.80106.01.04.1.02.05	BELANJA UANG DAN/ATAU JASA UNTUK DIBERIKAN KEPADA PIHAK KETIGA/PIHAK LAIN/MASYARAKAT	4.700.000	4.700.000	0	100,0	
801000000100.5.80106.01.04.1.02.05.02	Belanja Jasa yang Diberikan kepada Pihak Ketiga/Pihak Lain/Masyarakat	4.700.000	4.700.000	0	100,0	
801000000100.5.80106.01.04.1.02.05.02.0001	<i>Belanja Jasa yang Diberikan kepada Pihak Ketiga/Pihak Lain</i>	4.700.000	4.700.000	0	100,0	
801000000100.5.80106.01.05	<i>PELAKSANAAN MONITORING, EVALUASI DAN PELAPORAN DI BIDANG KEWASPADAAN DINI, KERJASAMA INTELIJEN, PEMANTAUAN ORANG ASING, TENAGA KERJA ASING DAN LEMBAGA ASING, KEWASPADAAN PERBATASAN ANTAR NEGARA, FASILITASI KELEMBAGAAN BIDANG KEWASPADAAN, SERTA PENANGANAN</i>	135.000.000	135.000.000	0	100,0	
801000000100.5.80106.01.05.1	BELANJA OPERASI	135.000.000	135.000.000	0	100,0	
801000000100.5.80106.01.05.1.02	BELANJA BARANG DAN JASA	135.000.000	135.000.000	0	100,0	
801000000100.5.80106.01.05.1.02.01	BELANJA BARANG	21.650.000	21.650.000	0	100,0	
801000000100.5.80106.01.05.1.02.01.01	Belanja Barang Pakai Habis	21.650.000	21.650.000	0	100,0	
801000000100.5.80106.01.05.1.02.01.01.0004	<i>Belanja Bahan-Bahan Bakar dan Pelumas</i>	21.650.000	21.650.000	0	100,0	
801000000100.5.80106.01.05.1.02.02	BELANJA JASA	113.350.000	113.350.000	0	100,0	
801000000100.5.80106.01.05.1.02.02.01	Belanja Jasa Kantor	113.350.000	113.350.000	0	100,0	
801000000100.5.80106.01.05.1.02.02.01.0004	<i>Honorarium Tim Pelaksana Kegiatan dan Sekretariat Tim Pelaksana Kegiatan</i>	113.350.000	113.350.000	0	100,0	
801000000100.	SURPLUS / (DEFISIT)	(5.037.582.000)	(4.680.824.189)	(356.757.811)	92,9	

Pj. BUPATI JEPARA,



EDY SUPRIYANTA

KODE	URAIAN	JUMLAH		BERTAMBAH/ BERKURANG		DASAR HUKUM
		ANGGARAN	REALISASI	RP	%	
8010000000100.5.80106.01.04.1.02.02.01.0003	Honorarium Narasumber atau Pembahas, Moderator, Pembawa Acara, dan Panitia	84.170.000	81.567.500	2.602.500	96,9	
8010000000100.5.80106.01.04.1.02.05	BELANJA UANG DAN/ATAU JASA UNTUK DIBERIKAN KEPADA PIHAK KETIGA/PIHAK LAIN/MASYARAKAT	4.700.000	4.700.000	0	100,0	
8010000000100.5.80106.01.04.1.02.05.02	Belanja Jasa yang Diberikan kepada Pihak Ketiga/Pihak Lain/Masyarakat	4.700.000	4.700.000	0	100,0	
8010000000100.5.80106.01.04.1.02.05.02.0001	Belanja Jasa yang Diberikan kepada Pihak Ketiga/Pihak Lain	4.700.000	4.700.000	0	100,0	
8010000000100.5.80106.01.05	PELAKSANAAN MONITORING, EVALUASI DAN PELAPORAN DI BIDANG KEWASPADAAN DINI, KERJASAMA INTELIJEN, PEMANTAUAN ORANG ASING, TENAGA KERJA ASING DAN LEMBAGA ASING, KEWASPADAAN PERBATASAN ANTAR NEGARA, FASILITASI KELEMBAGAAN BIDANG KEWASPADAAN, SERTA PENANGANAN	135.000.000	135.000.000	0	100,0	
8010000000100.5.80106.01.05.1	BELANJA OPERASI	135.000.000	135.000.000	0	100,0	
8010000000100.5.80106.01.05.1.02	BELANJA BARANG DAN JASA	135.000.000	135.000.000	0	100,0	
8010000000100.5.80106.01.05.1.02.01	BELANJA BARANG	21.650.000	21.650.000	0	100,0	
8010000000100.5.80106.01.05.1.02.01.01	Belanja Barang Pakai Habis	21.650.000	21.650.000	0	100,0	
8010000000100.5.80106.01.05.1.02.01.01.0004	Belanja Bahan-Bahan Bakar dan Pelumas	21.650.000	21.650.000	0	100,0	
8010000000100.5.80106.01.05.1.02.02	BELANJA JASA	113.350.000	113.350.000	0	100,0	
8010000000100.5.80106.01.05.1.02.02.01	Belanja Jasa Kantor	113.350.000	113.350.000	0	100,0	
8010000000100.5.80106.01.05.1.02.02.01.0004	Honorarium Tim Pelaksana Kegiatan dan Sekretariat Tim Pelaksana Kegiatan	113.350.000	113.350.000	0	100,0	
8010000000100.	SURPLUS / (DEFISIT)	(5.037.582.000)	(4.680.824.189)	(356.757.811)	92,9	

Pj. BUPATI JEPARA,



EDY SUPRIYANTA

KABUPATEN JEPARA

REKAPITULASI BELANJA MENURUT URUSAN PEMERINTAHAN DAERAH, ORGANISASI, PROGRAM, KEGIATAN BESERTA HASIL DAN
 SUB KEGIATAN BESERTA KELUARAN

TAHUN ANGGARAN 2021

KODE	URUSAN / SUB URUSAN / SKPD / PROGRAM / KEGIATAN / SUB KEGIATAN	KELOMPOK BELANJA								TOTAL	
		OPERASI		MODAL		TIDAK TERDUGA		TRANSFER			
		Anggaran	Realisasi	Anggaran	Realisasi	Anggaran	Realisasi	Anggaran	Realisasi	Anggaran	Realisasi
1	URUSAN PEMERINTAHAN WAJIB YANG BERKAITAN DENGAN PELAYANAN DASAR	1.432.898.448.406	1.283.821.632.696	201.490.484.017	186.229.944.606					1.634.388.932.423	1.470.051.577.302
1.01	PENDIDIKAN	824.732.496.400	723.710.984.249	35.488.686.309	34.994.700.185					860.221.182.709	758.705.684.434
1.01.1012190000300	DINAS PENDIDIKAN, PEMUDA DAN OLAHRAGA	705.456.610.423	615.594.238.310	29.239.693.264	28.886.592.323					734.696.303.687	644.480.830.633
1.01.1012190000300.01.2	PROGRAM PENUNJANG URUSAN PEMERINTAHAN DAERAH	517.784.920.200	433.653.140.813	370.710.000	365.705.000					518.155.630.200	434.018.845.813
1.01.1012190000300.01.2.01	Perencanaan, Penganggaran, dan Evaluasi Kinerja Perangkat Daerah	511.380.000	481.247.000	37.000.000	35.750.000					548.380.000	516.997.000
1.01.1012190000300.01.2.01.01	Penyusunan Dokumen Perencanaan Perangkat Daerah	511.380.000	481.247.000	37.000.000	35.750.000					548.380.000	516.997.000
1.01.1012190000300.01.2.02	Administrasi Keuangan Perangkat Daerah	514.590.603.600	430.548.106.854							514.590.603.600	430.548.106.854
1.01.1012190000300.01.2.02.01	Penyediaan Gaji dan Tunjangan ASN	514.265.513.600	430.233.870.854							514.265.513.600	430.233.870.854
1.01.1012190000300.01.2.02.02	Penyediaan Administrasi Pelaksanaan Tugas ASN	325.090.000	314.236.000							325.090.000	314.236.000
1.01.1012190000300.01.2.05	Administrasi Kepegawaian Perangkat Daerah	50.000.000	49.885.000							50.000.000	49.885.000
1.01.1012190000300.01.2.05.09	Pendidikan dan Pelatihan Pegawai Berdasarkan Tugas dan Fungsi	50.000.000	49.885.000							50.000.000	49.885.000
1.01.1012190000300.01.2.06	Administrasi Umum Perangkat Daerah	313.766.000	305.928.100							313.766.000	305.928.100
1.01.1012190000300.01.2.06.01	Penyediaan Komponen Instalasi Listrik/Penerangan Bangunan Kantor	11.866.000	11.854.000							11.866.000	11.854.000
1.01.1012190000300.01.2.06.05	Penyediaan Barang Cetak dan Penggandaan	50.000.000	49.978.100							50.000.000	49.978.100
1.01.1012190000300.01.2.06.09	Penyelenggaraan Rapat Koordinasi dan Konsultasi SKPD	251.900.000	244.096.000							251.900.000	244.096.000
1.01.1012190000300.01.2.07	Pengadaan Barang Milik Daerah Penunjang Urusan Pemerintah Daerah	130.378.600	127.786.500	326.710.000	323.110.000					457.088.600	450.896.500
1.01.1012190000300.01.2.07.10	Pengadaan Sarana dan Prasarana Gedung Kantor atau Bangunan Lainnya	130.378.600	127.786.500	326.710.000	323.110.000					457.088.600	450.896.500
1.01.1012190000300.01.2.08	Penyediaan Jasa Penunjang Urusan Pemerintahan Daerah	1.588.995.800	1.554.446.437							1.588.995.800	1.554.446.437
1.01.1012190000300.01.2.08.01	Penyediaan Jasa Surat Menyurat	737.260.000	724.438.000							737.260.000	724.438.000



KODE	URUSAN / SUB URUSAN / SKPD / PROGRAM / KEGIATAN / SUB KEGIATAN	KELOMPOK BELANJA								TOTAL	
		OPERASI		MODAL		TIDAK TERDUGA		TRANSFER			
		Anggaran	Realisasi	Anggaran	Realisasi	Anggaran	Realisasi	Anggaran	Realisasi	Anggaran	Realisasi
1.01.1012190000300.01.2.08.02	Penyediaan Jasa Komunikasi, Sumber Daya Air dan Listrik	345.529.800	330.512.974							345.529.800	330.512.974
1.01.1012190000300.01.2.08.03	Penyediaan Jasa Peralatan dan Perlengkapan Kantor	144.756.000	144.660.463							144.756.000	144.660.463
1.01.1012190000300.01.2.08.04	Penyediaan Jasa Pelayanan Umum Kantor	361.450.000	354.835.000							361.450.000	354.835.000
1.01.1012190000300.01.2.09	Pemeliharaan Barang Milik Daerah Penunjang Urusan Pemerintahan Daerah	599.796.200	585.740.922	7.000.000	6.845.000					606.796.200	592.585.922
1.01.1012190000300.01.2.09.02	Penyediaan Jasa Pemeliharaan, Biaya Pemeliharaan, Pajak, dan Perizinan Kendaraan Dinas Operasional atau Lapangan	149.216.200	138.391.922							149.216.200	138.391.922
1.01.1012190000300.01.2.09.06	Pemeliharaan Peralatan dan Mesin Lainnya	87.860.000	87.627.000							87.860.000	87.627.000
1.01.1012190000300.01.2.09.10	Pemeliharaan/Rehabilitasi Sarana dan Prasarana Gedung Kantor atau Bangunan Lainnya	362.720.000	359.722.000	7.000.000	6.845.000					369.720.000	366.567.000
1.01.1012190000300.02.2	PROGRAM PENGELOLAAN PENDIDIKAN	184.748.881.223	179.035.061.497	28.666.183.264	28.319.262.323					213.415.064.487	207.354.323.820
1.01.1012190000300.02.2.01	Pengelolaan Pendidikan Sekolah Dasar	86.374.744.523	84.804.636.146	24.668.019.964	24.318.604.317					111.042.764.487	109.123.240.463
1.01.1012190000300.02.2.01.02	Penambahan Ruang Kelas Baru	9.724.000	9.684.000	1.140.276.000	1.032.643.000					1.150.000.000	1.042.327.000
1.01.1012190000300.02.2.01.03	Pembangunan Ruang Guru/Kepala Sekolah/TU	1.080.000	1.080.000	220.000.000	217.937.500					221.080.000	219.017.500
1.01.1012190000300.02.2.01.05	Pembangunan Perpustakaan Sekolah	5.438.000	5.438.000	2.550.992.000	2.542.870.000					2.556.430.000	2.548.308.000
1.01.1012190000300.02.2.01.06	Pembangunan Sarana, Prasarana dan Utilitas Sekolah	15.660.000	15.660.000	2.153.585.000	2.143.828.500					2.169.245.000	2.159.488.500
1.01.1012190000300.02.2.01.08	Rehabilitasi Sedang/Berat Ruang Kelas	6.673.256.000	6.518.587.510							6.673.256.000	6.518.587.510
1.01.1012190000300.02.2.01.09	Rehabilitasi Sedang/Berat Ruang Guru/Kepala Sekolah/TU	199.459.000	198.306.300							199.459.000	198.306.300
1.01.1012190000300.02.2.01.11	Rehabilitasi Sedang/Berat Perpustakaan Sekolah	90.000.000	255.065.000							90.000.000	255.065.000
1.01.1012190000300.02.2.01.12	Rehabilitasi Sedang/Berat Sarana, Prasarana dan Utilitas Sekolah	705.790.000	205.867.200							705.790.000	205.867.200
1.01.1012190000300.02.2.01.13	Rehabilitasi Sedang/Berat Rumah Dinas Kepala Sekolah/Guru/Penjaga Sekolah	225.000.000	222.325.000							225.000.000	222.325.000
1.01.1012190000300.02.2.01.14	Pengadaan Mebel Sekolah	4.067.000	33.907.000	478.267.000	441.581.000					482.334.000	475.488.000
1.01.1012190000300.02.2.01.21	Penyediaan Biaya Personil Peserta Didik Sekolah Dasar	385.000.000	385.000.000							385.000.000	385.000.000
1.01.1012190000300.02.2.01.22	Pengadaan Alat Praktikum dan Peraga Siswa	230.597.000	230.315.000	5.538.990.000	5.516.919.160					5.769.587.000	5.747.234.160
1.01.1012190000300.02.2.01.23	Penyelenggaraan Proses Belajar dan Ujian bagi Peserta Didik	300.002.000	283.821.881	419.850.000	418.500.850					719.852.000	702.322.731
1.01.1012190000300.02.2.01.25	Pembinaan Minat, Bakat dan Kreativitas Siswa	294.231.400	291.837.400							294.231.400	291.837.400
1.01.1012190000300.02.2.01.27	Pengembangan Karir Pendidik dan Tenaga Kependidikan pada Satuan Pendidikan Sekolah Dasar	9.245.575.000	8.908.026.550							9.245.575.000	8.908.026.550
1.01.1012190000300.02.2.01.29	Pengelolaan Dana BOS Sekolah Dasar	67.729.867.123	66.981.094.305	11.515.059.964	11.356.414.307					79.244.927.087	78.337.508.612
1.01.1012190000300.02.2.01.31	Pembangunan Laboratorium Sekolah Dasar	1.890.000	1.890.000	651.000.000	647.910.000					652.890.000	649.800.000
1.01.1012190000300.02.2.01.33	Pemeliharaan Mebel Sekolah	258.108.000	256.731.000							258.108.000	256.731.000



KODE	URUSAN / SUB URUSAN / SKPD / PROGRAM / KEGIATAN / SUB KEGIATAN	KELOMPOK BELANJA								TOTAL	
		OPERASI		MODAL		TIDAK TERDUGA		TRANSFER		Anggaran	Realisasi
		Anggaran	Realisasi	Anggaran	Realisasi	Anggaran	Realisasi	Anggaran	Realisasi		
1.01.1012190000300.02.2.02	Pengelolaan Pendidikan Sekolah Menengah Pertama	11.811.750.700	11.503.773.601	3.160.283.300	3.164.596.050					14.972.034.000	14.668.369.651
1.01.1012190000300.02.2.02.02	Penambahan Ruang Kelas Baru	18.800.000	14.720.000	211.200.000	210.700.000					230.000.000	225.420.000
1.01.1012190000300.02.2.02.05	Pembangunan Perpustakaan Sekolah	21.000.000	17.440.000	209.000.000	208.160.000					230.000.000	225.600.000
1.01.1012190000300.02.2.02.06	Pembangunan Laboratorium	17.280.000	16.921.000	232.720.000	227.417.000					250.000.000	244.338.000
1.01.1012190000300.02.2.02.12	Pembangunan Sarana, Prasarana dan Utilitas Sekolah	38.435.000	27.612.000	766.695.000	762.427.000					805.130.000	790.039.000
1.01.1012190000300.02.2.02.14	Rehabilitasi Sedang/Berat Ruang Kelas Sekolah	3.235.843.000	3.157.514.700	332.644.000	331.350.000					3.568.487.000	3.488.864.700
1.01.1012190000300.02.2.02.15	Rehabilitasi Sedang/Berat Ruang Guru Sekolah	1.754.795.000	1.689.816.500							1.754.795.000	1.689.816.500
1.01.1012190000300.02.2.02.17	Rehabilitasi Sedang/Berat Perpustakaan Sekolah	1.152.739.000	971.340.650							1.152.739.000	971.340.650
1.01.1012190000300.02.2.02.18	Rehabilitasi Sedang/Berat Laboratorium	1.457.832.000	1.421.682.700							1.457.832.000	1.421.682.700
1.01.1012190000300.02.2.02.24	Rehabilitasi Sedang/Berat Sarana, Prasarana dan Utilitas Sekolah	0	491.635.100							0	491.635.100
1.01.1012190000300.02.2.02.25	Pengadaan Mebel Sekolah	108.435.700	74.779.700	928.624.300	952.331.500					1.037.060.000	1.027.111.200
1.01.1012190000300.02.2.02.32	Penyediaan Biaya Personil Peserta Didik Sekolah Menengah Pertama	1.000.000.000	999.965.000							1.000.000.000	999.965.000
1.01.1012190000300.02.2.02.35	Pengadaan Alat Praktik dan Peraga Siswa	316.800.000	316.010.550	453.800.000	446.910.550					770.600.000	762.921.100
1.01.1012190000300.02.2.02.36	Penyelenggaraan Proses Belajar dan Ujian bagi Peserta Didik	318.407.000	318.246.000							318.407.000	318.246.000
1.01.1012190000300.02.2.02.38	Pembinaan Minat, Bakat dan Kreativitas Siswa	457.000.000	436.631.000							457.000.000	436.631.000
1.01.1012190000300.02.2.02.40	Pengembangan Karir Pendidik dan Tenaga Kependidikan pada Satuan Pendidikan Sekolah Menengah Pertama	1.090.708.000	778.788.400	25.600.000	25.300.000					1.116.308.000	804.088.400
1.01.1012190000300.02.2.02.44	Rehabilitasi Sedang/Berat Ruang TU	739.456.000	686.799.701							739.456.000	686.799.701
1.01.1012190000300.02.2.02.45	Rehabilitasi Sedang/Berat Ruang Kepala Sekolah	84.220.000	83.870.600							84.220.000	83.870.600
1.01.1012190000300.02.2.03	Pengelolaan Pendidikan Anak Usia Dini (PAUD)	32.775.948.000	30.661.022.500	764.914.000	763.795.956					33.540.862.000	31.424.818.456
1.01.1012190000300.02.2.03.02	Pembangunan Sarana, Prasarana dan Utilitas PAUD	12.051.000	12.050.300	229.001.000	228.350.000					241.052.000	240.400.300
1.01.1012190000300.02.2.03.03	Rehabilitasi Sedang/Berat Gedung/Ruang Kelas/Ruang Guru PAUD	19.749.000	19.748.400	375.213.000	374.825.956					394.962.000	394.574.356
1.01.1012190000300.02.2.03.13	Penyelenggaraan Proses Belajar PAUD	57.349.000	54.746.000	152.700.000	152.700.000					210.049.000	207.446.000
1.01.1012190000300.02.2.03.16	Pengembangan Karir Pendidik dan Tenaga Kependidikan pada Satuan Pendidikan PAUD	7.222.000.000	7.185.961.800	8.000.000	7.920.000					7.230.000.000	7.193.881.800
1.01.1012190000300.02.2.03.17	Pembinaan Kelembagaan dan Manajemen PAUD	150.799.000	150.516.000							150.799.000	150.516.000
1.01.1012190000300.02.2.03.18	Pengelolaan Dana BOP PAUD	25.314.000.000	23.238.000.000							25.314.000.000	23.238.000.000
1.01.1012190000300.02.2.04	Pengelolaan Pendidikan Nonformal/Kesetaraan	53.786.438.000	52.065.629.250	72.966.000	72.266.000					53.859.404.000	52.137.895.250



KODE	URUSAN / SUB URUSAN / SKPD / PROGRAM / KEGIATAN / SUB KEGIATAN	KELOMPOK BELANJA								TOTAL	
		OPERASI		MODAL		TIDAK TERDUGA		TRANSFER			
		Anggaran	Realisasi	Anggaran	Realisasi	Anggaran	Realisasi	Anggaran	Realisasi	Anggaran	Realisasi
1.01.1012190000300.02.2.04.10	Penyediaan Biaya Personil Peserta Didik Nonformal/Kesetaraan	734.600.000	734.000.000							734.600.000	734.000.000
1.01.1012190000300.02.2.04.12	Penyelenggaraan Proses Belajar Nonformal/Kesetaraan	46.041.599.000	45.789.494.000	70.100.000	69.400.000					46.111.699.000	45.858.894.000
1.01.1012190000300.02.2.04.16	Pembinaan Kelembagaan dan Manajemen Sekolah Nonformal/Kesetaraan	417.839.000	405.735.250	2.866.000	2.866.000					420.705.000	408.601.250
1.01.1012190000300.02.2.04.17	Pengelolaan Dana BOP Sekolah Non Formal/Kesetaraan	0	3.127.200.000							0	3.127.200.000
1.01.1012190000300.02.2.04.17	Pengelolaan Dana BOP Sekolah Nonformal/Kesetaraan	6.592.400.000	2.009.200.000							6.592.400.000	2.009.200.000
1.01.1012190000300.02.2	PROGRAM PENGEMBANGAN KAPASITAS DAYA SAING KEPEMUDAAN	1.085.429.000	1.080.829.000							1.085.429.000	1.080.829.000
1.01.1012190000300.02.2.01	Penyadaran, Pemberdayaan, dan Pengembangan Pemuda dan Kepemudaan Terhadap Pemuda Pelopor Kabupaten/Kota, Wirausaha Muda Pemula, dan Pemuda Kader Kabupaten/Kota	855.600.000	851.250.000							855.600.000	851.250.000
1.01.1012190000300.02.2.01.02	Koordinasi, Sinkronisasi dan Penyelenggaraan Peningkatan Kapasitas Daya Saing Wira Usaha Pemula	250.000.000	245.984.000							250.000.000	245.984.000
1.01.1012190000300.02.2.01.08	Peningkatan Kepemimpinan, Kepeloporan dan Kesukarelawanan Pemuda	605.600.000	605.266.000							605.600.000	605.266.000
1.01.1012190000300.02.2.02	Pemberdayaan dan Pengembangan Organisasi Kepemudaan Tingkat Daerah Kabupaten/Kota	229.829.000	229.579.000							229.829.000	229.579.000
1.01.1012190000300.02.2.02.02	Peningkatan Kapasitas Pemuda dan Organisasi Kepemudaan Kabupaten/Kota	229.829.000	229.579.000							229.829.000	229.579.000
1.01.1012190000300.03.2	PROGRAM PENGEMBANGAN DAYA SAING KEOLAHRAGAAN	1.812.380.000	1.800.207.000	202.800.000	201.625.000					2.015.180.000	2.001.832.000
1.01.1012190000300.03.2.02	Penyelenggaraan Kejuaraan Olahraga Tingkat Daerah Kabupaten/Kota	1.134.880.000	1.134.874.000	2.800.000	2.800.000					1.137.680.000	1.137.674.000
1.01.1012190000300.03.2.02.02	Penyelenggaraan Kejuaraan dan Pekan Olahraga Tingkat Kabupaten/Kota	684.620.000	684.620.000							684.620.000	684.620.000
1.01.1012190000300.03.2.02.03	Partisipasi dan Keikutsertaan dalam Penyelenggaraan Kejuaraan	450.260.000	450.254.000	2.800.000	2.800.000					453.060.000	453.054.000
1.01.1012190000300.03.2.03	Pembinaan dan Pengembangan Olahraga Prestasi Tingkat Daerah Provinsi	677.500.000	665.333.000	200.000.000	198.825.000					877.500.000	864.158.000
1.01.1012190000300.03.2.03.03	Pembinaan dan Pengembangan Atlet Berprestasi Kabupaten/Kota	504.000.000	497.035.000	200.000.000	198.825.000					704.000.000	695.860.000
1.01.1012190000300.03.2.03.04	Pemberian Penghargaan Olahraga Kabupaten/Kota	173.500.000	168.298.000							173.500.000	168.298.000
1.01.1012190000300.04.2	PROGRAM PENGEMBANGAN KAPASITAS KEPRAMUKAAN	25.000.000	25.000.000							25.000.000	25.000.000
1.01.1012190000300.04.2.01	Pembinaan dan Pengembangan Organisasi Kepramukaan	25.000.000	25.000.000							25.000.000	25.000.000



KODE	URUSAN / SUB URUSAN / SKPD / PROGRAM / KEGIATAN / SUB KEGIATAN	KELOMPOK BELANJA								TOTAL	
		OPERASI		MODAL		TIDAK TERDUGA		TRANSFER		Anggaran	Realisasi
		Anggaran	Realisasi	Anggaran	Realisasi	Anggaran	Realisasi	Anggaran	Realisasi		
1.01.1012190000300.04.2.01.05	Penyelenggaraan Kegiatan Kepramukaan Tingkat Daerah	25.000.000	25.000.000							25.000.000	25.000.000
1.01.1012190000301	SMPN 1 KARIMUNJAWA	1.272.531.023	1.102.087.073	17.400.000	17.259.100					1.289.931.023	1.119.346.173
1.01.1012190000301.01.2	PROGRAM PENUNJANG URUSAN PEMERINTAHAN DAERAH	1.045.487.000	893.642.023							1.045.487.000	893.642.023
1.01.1012190000301.01.2.02	Administrasi Keuangan Perangkat Daerah	972.027.000	824.618.163							972.027.000	824.618.163
1.01.1012190000301.01.2.02.01	Penyediaan Gaji dan Tunjangan ASN	945.837.000	798.458.163							945.837.000	798.458.163
1.01.1012190000301.01.2.02.02	Penyediaan Administrasi Pelaksanaan Tugas ASN	26.190.000	26.160.000							26.190.000	26.160.000
1.01.1012190000301.01.2.05	Administrasi Kepegawaian Perangkat Daerah	4.500.000	4.200.000							4.500.000	4.200.000
1.01.1012190000301.01.2.05.09	Pendidikan dan Pelatihan Pegawai Berdasarkan Tugas dan Fungsi	4.500.000	4.200.000							4.500.000	4.200.000
1.01.1012190000301.01.2.06	Administrasi Umum Perangkat Daerah	50.788.000	47.810.210							50.788.000	47.810.210
1.01.1012190000301.01.2.06.01	Penyediaan Komponen Instalasi Listrik/Penerangan Bangunan Kantor	2.670.000	2.669.310							2.670.000	2.669.310
1.01.1012190000301.01.2.06.02	Penyediaan Peralatan dan Perlengkapan Kantor	33.514.000	32.492.000							33.514.000	32.492.000
1.01.1012190000301.01.2.06.05	Penyediaan Barang Cetak dan Penggandaan	14.604.000	12.648.900							14.604.000	12.648.900
1.01.1012190000301.01.2.08	Penyediaan Jasa Penunjang Urusan Pemerintahan Daerah	11.618.000	10.800.000							11.618.000	10.800.000
1.01.1012190000301.01.2.08.01	Penyediaan Jasa Surat Menyurat	388.000	380.000							388.000	380.000
1.01.1012190000301.01.2.08.02	Penyediaan Jasa Komunikasi, Sumber Daya Air dan Listrik	11.230.000	10.420.000							11.230.000	10.420.000
1.01.1012190000301.01.2.09	Pemeliharaan Barang Milik Daerah Penunjang Urusan Pemerintahan Daerah	6.554.000	6.213.650							6.554.000	6.213.650
1.01.1012190000301.01.2.09.06	Pemeliharaan Peralatan dan Mesin Lainnya	708.000	688.500							708.000	688.500
1.01.1012190000301.01.2.09.09	Pemeliharaan/Rehabilitasi Gedung Kantor dan Bangunan Lainnya	5.846.000	5.525.150							5.846.000	5.525.150
1.01.1012190000301.02.2	PROGRAM PENGELOLAAN PENDIDIKAN	227.044.023	208.445.050	17.400.000	17.259.100					244.444.023	225.704.150
1.01.1012190000301.02.2.02	Pengelolaan Pendidikan Sekolah Menengah Pertama	227.044.023	208.445.050	17.400.000	17.259.100					244.444.023	225.704.150
1.01.1012190000301.02.2.02.42	Pengelolaan Dana BOS Sekolah Menengah Pertama	227.044.023	208.445.050	17.400.000	17.259.100					244.444.023	225.704.150
1.01.1012190000302	SMPN 2 KARIMUNJAWA	572.541.800	527.635.024	49.400.000	49.400.000					621.941.800	577.035.024
1.01.1012190000302.01.2	PROGRAM PENUNJANG URUSAN PEMERINTAHAN DAERAH	508.344.000	463.702.724							508.344.000	463.702.724
1.01.1012190000302.01.2.02	Administrasi Keuangan Perangkat Daerah	478.887.000	440.674.724							478.887.000	440.674.724
1.01.1012190000302.01.2.02.01	Penyediaan Gaji dan Tunjangan ASN	452.209.000	415.484.724							452.209.000	415.484.724
1.01.1012190000302.01.2.02.02	Penyediaan Administrasi Pelaksanaan Tugas ASN	26.678.000	25.190.000							26.678.000	25.190.000
1.01.1012190000302.01.2.05	Administrasi Kepegawaian Perangkat Daerah	4.563.000	3.150.000							4.563.000	3.150.000
1.01.1012190000302.01.2.05.09	Pendidikan dan Pelatihan Pegawai Berdasarkan Tugas dan Fungsi	4.563.000	3.150.000							4.563.000	3.150.000



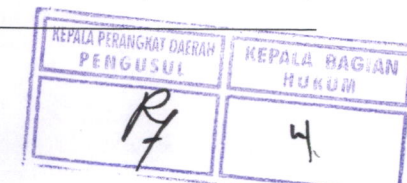
KODE	URUSAN / SUB URUSAN / SKPD / PROGRAM / KEGIATAN / SUB KEGIATAN	KELOMPOK BELANJA								TOTAL	
		OPERASI		MODAL		TIDAK TERDUGA		TRANSFER		Anggaran	Realisasi
		Anggaran	Realisasi	Anggaran	Realisasi	Anggaran	Realisasi	Anggaran	Realisasi		
1.01.1012190000302.01.2.06	Administrasi Umum Perangkat Daerah	15.841.000	10.827.000							15.841.000	10.827.000
1.01.1012190000302.01.2.06.01	Penyediaan Komponen Instalasi Listrik/Penerangan Bangunan Kantor	699.000	699.000							699.000	699.000
1.01.1012190000302.01.2.06.02	Penyediaan Peralatan dan Perlengkapan Kantor	8.234.000	3.223.000							8.234.000	3.223.000
1.01.1012190000302.01.2.06.05	Penyediaan Barang Cetak dan Penggandaan	2.801.000	2.801.000							2.801.000	2.801.000
1.01.1012190000302.01.2.06.09	Penyelenggaraan Rapat Koordinasi dan Konsultasi SKPD	4.107.000	4.104.000							4.107.000	4.104.000
1.01.1012190000302.01.2.08	Penyediaan Jasa Penunjang Urusan Pemerintahan Daerah	8.016.000	8.014.000							8.016.000	8.014.000
1.01.1012190000302.01.2.08.01	Penyediaan Jasa Surat Menyurat	1.153.000	1.153.000							1.153.000	1.153.000
1.01.1012190000302.01.2.08.02	Penyediaan Jasa Komunikasi, Sumber Daya Air dan Listrik	5.618.000	5.616.000							5.618.000	5.616.000
1.01.1012190000302.01.2.08.03	Penyediaan Jasa Peralatan dan Perlengkapan Kantor	1.245.000	1.245.000							1.245.000	1.245.000
1.01.1012190000302.01.2.09	Pemeliharaan Barang Milik Daerah Penunjang Urusan Pemerintahan Daerah	1.037.000	1.037.000							1.037.000	1.037.000
1.01.1012190000302.01.2.09.09	Pemeliharaan/Rehabilitasi Gedung Kantor dan Bangunan Lainnya	1.037.000	1.037.000							1.037.000	1.037.000
1.01.1012190000302.02.2	PROGRAM PENGELOLAAN PENDIDIKAN	64.197.800	63.932.300	49.400.000	49.400.000					113.597.800	113.332.300
1.01.1012190000302.02.2.02	Pengelolaan Pendidikan Sekolah Menengah Pertama	64.197.800	63.932.300	49.400.000	49.400.000					113.597.800	113.332.300
1.01.1012190000302.02.2.02.42	Pengelolaan Dana BOS Sekolah Menengah Pertama	64.197.800	63.932.300	49.400.000	49.400.000					113.597.800	113.332.300
1.01.1012190000303	SMPN 1 KELING	4.242.358.323	4.071.465.465	229.882.000	235.164.805					4.472.240.323	4.306.630.270
1.01.1012190000303.01.2	PROGRAM PENUNJANG URUSAN PEMERINTAHAN DAERAH	3.429.707.000	3.299.983.792	15.500.000	15.500.000					3.445.207.000	3.315.483.792
1.01.1012190000303.01.2.02	Administrasi Keuangan Perangkat Daerah	3.261.025.000	3.142.642.324							3.261.025.000	3.142.642.324
1.01.1012190000303.01.2.02.01	Penyediaan Gaji dan Tunjangan ASN	3.219.412.000	3.101.032.324							3.219.412.000	3.101.032.324
1.01.1012190000303.01.2.02.02	Penyediaan Administrasi Pelaksanaan Tugas ASN	41.613.000	41.610.000							41.613.000	41.610.000
1.01.1012190000303.01.2.05	Administrasi Kepegawaian Perangkat Daerah	8.927.000	7.520.000							8.927.000	7.520.000
1.01.1012190000303.01.2.05.09	Pendidikan dan Pelatihan Pegawai Berdasarkan Tugas dan Fungsi	8.927.000	7.520.000							8.927.000	7.520.000
1.01.1012190000303.01.2.06	Administrasi Umum Perangkat Daerah	20.722.000	20.701.000							20.722.000	20.701.000
1.01.1012190000303.01.2.06.02	Penyediaan Peralatan dan Perlengkapan Kantor	20.158.000	20.137.000							20.158.000	20.137.000
1.01.1012190000303.01.2.06.06	Penyediaan Bahan Bacaan dan Peraturan Perundang-undangan	64.000	64.000							64.000	64.000
1.01.1012190000303.01.2.06.09	Penyelenggaraan Rapat Koordinasi dan Konsultasi SKPD	500.000	500.000							500.000	500.000
1.01.1012190000303.01.2.08	Penyediaan Jasa Penunjang Urusan Pemerintahan Daerah	115.683.000	105.770.468	15.500.000	15.500.000					131.183.000	121.270.468
1.01.1012190000303.01.2.08.01	Penyediaan Jasa Surat Menyurat	441.000	440.000							441.000	440.000



KODE	URUSAN / SUB URUSAN / SKPD / PROGRAM / KEGIATAN / SUB KEGIATAN	KELOMPOK BELANJA								TOTAL	
		OPERASI		MODAL		TIDAK TERDUGA		TRANSFER		Anggaran	Realisasi
		Anggaran	Realisasi	Anggaran	Realisasi	Anggaran	Realisasi	Anggaran	Realisasi		
1.01.1012190000303.01.2.08.02	Penyediaan Jasa Komunikasi, Sumber Daya Air dan Listrik	53.850.000	46.103.112							53.850.000	46.103.112
1.01.1012190000303.01.2.08.03	Penyediaan Jasa Peralatan dan Perlengkapan Kantor	61.392.000	59.227.356	15.500.000	15.500.000					76.892.000	74.727.356
1.01.1012190000303.01.2.09	Pemeliharaan Barang Milik Daerah Penunjang Urusan Pemerintahan Daerah	23.350.000	23.350.000							23.350.000	23.350.000
1.01.1012190000303.01.2.09.10	Pemeliharaan/Rehabilitasi Sarana dan Prasarana Gedung Kantor atau Bangunan Lainnya	23.350.000	23.350.000							23.350.000	23.350.000
1.01.1012190000303.02.2	PROGRAM PENGELOLAAN PENDIDIKAN	812.651.323	771.481.673	214.382.000	219.664.805					1.027.033.323	991.146.478
1.01.1012190000303.02.2.02	Pengelolaan Pendidikan Sekolah Menengah Pertama	812.651.323	771.481.673	214.382.000	219.664.805					1.027.033.323	991.146.478
1.01.1012190000303.02.2.02.42	Pengelolaan Dana BOS Sekolah Menengah Pertama	812.651.323	771.481.673	214.382.000	219.664.805					1.027.033.323	991.146.478
1.01.1012190000304	SMPN 2 KELING	1.231.604.530	978.744.738	40.914.000	36.632.400					1.272.518.530	1.015.377.138
1.01.1012190000304.01.2	PROGRAM PENUNJANG URUSAN PEMERINTAHAN DAERAH	1.097.132.000	854.993.038	8.000.000	7.980.000					1.105.132.000	862.973.038
1.01.1012190000304.01.2.02	Administrasi Keuangan Perangkat Daerah	1.058.779.000	817.483.138							1.058.779.000	817.483.138
1.01.1012190000304.01.2.02.01	Penyediaan Gaji dan Tunjangan ASN	1.040.459.000	799.183.138							1.040.459.000	799.183.138
1.01.1012190000304.01.2.02.02	Penyediaan Administrasi Pelaksanaan Tugas ASN	18.320.000	18.300.000							18.320.000	18.300.000
1.01.1012190000304.01.2.05	Administrasi Kepegawaian Perangkat Daerah	3.502.000	3.500.000							3.502.000	3.500.000
1.01.1012190000304.01.2.05.09	Pendidikan dan Pelatihan Pegawai Berdasarkan Tugas dan Fungsi	3.502.000	3.500.000							3.502.000	3.500.000
1.01.1012190000304.01.2.06	Administrasi Umum Perangkat Daerah	21.009.000	20.914.400	8.000.000	7.980.000					29.009.000	28.894.400
1.01.1012190000304.01.2.06.02	Penyediaan Peralatan dan Perlengkapan Kantor	12.614.000	12.582.000	8.000.000	7.980.000					20.614.000	20.562.000
1.01.1012190000304.01.2.06.05	Penyediaan Barang Cetak dan Penggandaan	7.749.000	7.692.400							7.749.000	7.692.400
1.01.1012190000304.01.2.06.06	Penyediaan Bahan Bacaan dan Peraturan Perundang-undangan	646.000	640.000							646.000	640.000
1.01.1012190000304.01.2.08	Penyediaan Jasa Penunjang Urusan Pemerintahan Daerah	10.455.000	9.710.500							10.455.000	9.710.500
1.01.1012190000304.01.2.08.01	Penyediaan Jasa Surat Menyurat	535.000	585.000							535.000	585.000
1.01.1012190000304.01.2.08.02	Penyediaan Jasa Komunikasi, Sumber Daya Air dan Listrik	9.920.000	9.125.500							9.920.000	9.125.500
1.01.1012190000304.01.2.09	Pemeliharaan Barang Milik Daerah Penunjang Urusan Pemerintahan Daerah	3.387.000	3.385.000							3.387.000	3.385.000
1.01.1012190000304.01.2.09.09	Pemeliharaan/Rehabilitasi Gedung Kantor dan Bangunan Lainnya	3.387.000	3.385.000							3.387.000	3.385.000
1.01.1012190000304.02.2	PROGRAM PENGELOLAAN PENDIDIKAN	134.472.530	123.751.700	32.914.000	28.652.400					167.386.530	152.404.100
1.01.1012190000304.02.2.02	Pengelolaan Pendidikan Sekolah Menengah Pertama	134.472.530	123.751.700	32.914.000	28.652.400					167.386.530	152.404.100
1.01.1012190000304.02.2.02.42	Pengelolaan Dana BOS Sekolah Menengah Pertama	134.472.530	123.751.700	32.914.000	28.652.400					167.386.530	152.404.100



KODE	URUSAN / SUB URUSAN / SKPD / PROGRAM / KEGIATAN / SUB KEGIATAN	KELOMPOK BELANJA								TOTAL	
		OPERASI		MODAL		TIDAK TERDUGA		TRANSFER			
		Anggaran	Realisasi	Anggaran	Realisasi	Anggaran	Realisasi	Anggaran	Realisasi	Anggaran	Realisasi
1.01.1012190000305	SMPN 1 DONOROJO	2.672.092.238	2.541.870.834	168.650.000	168.450.000					2.840.742.238	2.710.320.834
1.01.1012190000305.01.2	PROGRAM PENUNJANG URUSAN PEMERINTAHAN DAERAH	2.118.496.000	1.988.444.596	20.800.000	20.600.000					2.139.296.000	2.009.044.596
1.01.1012190000305.01.2.02	Administrasi Keuangan Perangkat Daerah	2.006.274.000	1.882.426.628							2.006.274.000	1.882.426.628
1.01.1012190000305.01.2.02.01	Penyediaan Gaji dan Tunjangan ASN	1.981.615.000	1.857.786.628							1.981.615.000	1.857.786.628
1.01.1012190000305.01.2.02.02	Penyediaan Administrasi Pelaksanaan Tugas ASN	24.659.000	24.640.000							24.659.000	24.640.000
1.01.1012190000305.01.2.05	Administrasi Kepegawaian Perangkat Daerah	6.871.000	5.470.000							6.871.000	5.470.000
1.01.1012190000305.01.2.05.09	Pendidikan dan Pelatihan Pegawai Berdasarkan Tugas dan Fungsi	6.871.000	5.470.000							6.871.000	5.470.000
1.01.1012190000305.01.2.06	Administrasi Umum Perangkat Daerah	60.494.000	58.557.800	20.800.000	20.600.000					81.294.000	79.157.800
1.01.1012190000305.01.2.06.01	Penyediaan Komponen Instalasi Listrik/Penerangan Bangunan Kantor	5.925.000	5.059.000							5.925.000	5.059.000
1.01.1012190000305.01.2.06.02	Penyediaan Peralatan dan Perlengkapan Kantor	17.961.000	17.863.000	20.800.000	20.600.000					38.761.000	38.463.000
1.01.1012190000305.01.2.06.05	Penyediaan Barang Cetak dan Penggandaan	29.855.000	29.846.800							29.855.000	29.846.800
1.01.1012190000305.01.2.06.06	Penyediaan Bahan Bacaan dan Peraturan Perundang-undangan	1.649.000	1.584.000							1.649.000	1.584.000
1.01.1012190000305.01.2.06.09	Penyelenggaraan Rapat Koordinasi dan Konsultasi SKPD	5.104.000	4.205.000							5.104.000	4.205.000
1.01.1012190000305.01.2.08	Penyediaan Jasa Penunjang Urusan Pemerintahan Daerah	44.857.000	41.990.168							44.857.000	41.990.168
1.01.1012190000305.01.2.08.01	Penyediaan Jasa Surat Menyurat	560.000	560.000							560.000	560.000
1.01.1012190000305.01.2.08.02	Penyediaan Jasa Komunikasi, Sumber Daya Air dan Listrik	41.940.000	39.073.168							41.940.000	39.073.168
1.01.1012190000305.01.2.08.03	Penyediaan Jasa Peralatan dan Perlengkapan Kantor	2.357.000	2.357.000							2.357.000	2.357.000
1.01.1012190000305.02.2	PROGRAM PENGELOLAAN PENDIDIKAN	553.596.238	553.426.238	147.850.000	147.850.000					701.446.238	701.276.238
1.01.1012190000305.02.2.02	Pengelolaan Pendidikan Sekolah Menengah Pertama	553.596.238	553.426.238	147.850.000	147.850.000					701.446.238	701.276.238
1.01.1012190000305.02.2.02.42	Pengelolaan Dana BOS Sekolah Menengah Pertama	553.596.238	553.426.238	147.850.000	147.850.000					701.446.238	701.276.238
1.01.1012190000306	SMPN 2 DONOROJO	2.721.095.580	1.460.056.055	39.841.500	42.829.500					2.760.937.080	1.502.885.555
1.01.1012190000306.01.2	PROGRAM PENUNJANG URUSAN PEMERINTAHAN DAERAH	2.479.871.000	1.221.520.246							2.479.871.000	1.221.520.246
1.01.1012190000306.01.2.02	Administrasi Keuangan Perangkat Daerah	2.420.687.000	1.162.708.846							2.420.687.000	1.162.708.846
1.01.1012190000306.01.2.02.01	Penyediaan Gaji dan Tunjangan ASN	2.404.535.000	1.146.556.846							2.404.535.000	1.146.556.846
1.01.1012190000306.01.2.02.02	Penyediaan Administrasi Pelaksanaan Tugas ASN	16.152.000	16.152.000							16.152.000	16.152.000
1.01.1012190000306.01.2.05	Administrasi Kepegawaian Perangkat Daerah	3.970.000	3.895.000							3.970.000	3.895.000
1.01.1012190000306.01.2.05.09	Pendidikan dan Pelatihan Pegawai Berdasarkan Tugas dan Fungsi	3.970.000	3.895.000							3.970.000	3.895.000
1.01.1012190000306.01.2.06	Administrasi Umum Perangkat Daerah	38.130.000	38.130.000							38.130.000	38.130.000



KODE	URUSAN / SUB URUSAN / SKPD / PROGRAM / KEGIATAN / SUB KEGIATAN	KELOMPOK BELANJA								TOTAL	
		OPERASI		MODAL		TIDAK TERDUGA		TRANSFER		Anggaran	Realisasi
		Anggaran	Realisasi	Anggaran	Realisasi	Anggaran	Realisasi	Anggaran	Realisasi		
1.01.1012190000306.01.2.06.01	Penyediaan Komponen Instalasi Listrik/Penerangan Bangunan Kantor	1.045.000	1.045.000							1.045.000	1.045.000
1.01.1012190000306.01.2.06.02	Penyediaan Peralatan dan Perlengkapan Kantor	28.456.000	28.456.000							28.456.000	28.456.000
1.01.1012190000306.01.2.06.05	Penyediaan Barang Cetak dan Penggandaan	7.174.000	7.174.000							7.174.000	7.174.000
1.01.1012190000306.01.2.06.09	Penyelenggaraan Rapat Koordinasi dan Konsultasi SKPD	1.455.000	1.455.000							1.455.000	1.455.000
1.01.1012190000306.01.2.08	Penyediaan Jasa Penunjang Urusan Pemerintahan Daerah	17.084.000	16.786.400							17.084.000	16.786.400
1.01.1012190000306.01.2.08.01	Penyediaan Jasa Surat Menyurat	740.000	740.000							740.000	740.000
1.01.1012190000306.01.2.08.02	Penyediaan Jasa Komunikasi, Sumber Daya Air dan Listrik	15.244.000	14.946.400							15.244.000	14.946.400
1.01.1012190000306.01.2.08.03	Penyediaan Jasa Peralatan dan Perlengkapan Kantor	1.100.000	1.100.000							1.100.000	1.100.000
1.01.1012190000306.02.2	PROGRAM PENGELOLAAN PENDIDIKAN	241.224.580	238.535.809	39.841.500	42.829.500					281.066.080	281.365.309
1.01.1012190000306.02.2.02	Pengelolaan Pendidikan Sekolah Menengah Pertama	241.224.580	238.535.809	39.841.500	42.829.500					281.066.080	281.365.309
1.01.1012190000306.02.2.02.29	Pemeliharaan Rutin Bangunan Gedung dan Ruangan	1.200.000	1.200.000							1.200.000	1.200.000
1.01.1012190000306.02.2.02.42	Pengelolaan Dana BOS Sekolah Menengah Pertama	240.024.580	237.335.809	39.841.500	42.829.500					279.866.080	280.165.309
1.01.1012190000307	SMPN 1 BANGSRI	4.662.815.398	4.122.471.099	183.900.000	181.535.000					4.846.715.398	4.304.006.099
1.01.1012190000307.01.2	PROGRAM PENUNJANG URUSAN PEMERINTAHAN DAERAH	3.655.222.000	3.133.500.549	13.600.000	13.600.000					3.668.822.000	3.147.100.549
1.01.1012190000307.01.2.02	Administrasi Keuangan Perangkat Daerah	3.459.218.000	2.939.584.539							3.459.218.000	2.939.584.539
1.01.1012190000307.01.2.02.01	Penyediaan Gaji dan Tunjangan ASN	3.406.752.000	2.887.118.539							3.406.752.000	2.887.118.539
1.01.1012190000307.01.2.02.02	Penyediaan Administrasi Pelaksanaan Tugas ASN	52.466.000	52.466.000							52.466.000	52.466.000
1.01.1012190000307.01.2.05	Administrasi Kepegawaian Perangkat Daerah	4.500.000	4.200.000							4.500.000	4.200.000
1.01.1012190000307.01.2.05.09	Pendidikan dan Pelatihan Pegawai Berdasarkan Tugas dan Fungsi	4.500.000	4.200.000							4.500.000	4.200.000
1.01.1012190000307.01.2.06	Administrasi Umum Perangkat Daerah	119.614.000	119.614.000							119.614.000	119.614.000
1.01.1012190000307.01.2.06.01	Penyediaan Komponen Instalasi Listrik/Penerangan Bangunan Kantor	2.911.000	2.911.000							2.911.000	2.911.000
1.01.1012190000307.01.2.06.02	Penyediaan Peralatan dan Perlengkapan Kantor	58.815.000	58.815.000							58.815.000	58.815.000
1.01.1012190000307.01.2.06.05	Penyediaan Barang Cetak dan Penggandaan	34.202.000	34.202.000							34.202.000	34.202.000
1.01.1012190000307.01.2.06.06	Penyediaan Bahan Bacaan dan Peraturan Perundang-undangan	5.686.000	5.686.000							5.686.000	5.686.000
1.01.1012190000307.01.2.06.09	Penyelenggaraan Rapat Koordinasi dan Konsultasi SKPD	18.000.000	18.000.000							18.000.000	18.000.000
1.01.1012190000307.01.2.07	Pengadaan Barang Milik Daerah Penunjang Urusan Pemerintah Daerah			13.600.000	13.600.000					13.600.000	13.600.000



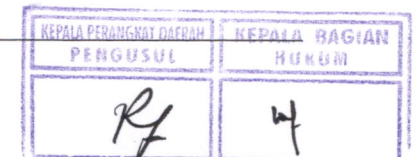
KODE	URUSAN / SUB URUSAN / SKPD / PROGRAM / KEGIATAN / SUB KEGIATAN	KELOMPOK BELANJA								TOTAL	
		OPERASI		MODAL		TIDAK TERDUGA		TRANSFER		Anggaran	Realisasi
		Anggaran	Realisasi	Anggaran	Realisasi	Anggaran	Realisasi	Anggaran	Realisasi		
1.01.1012190000307.01.2.07.05	Pengadaan Mebel			5.600.000	5.600.000					5.600.000	5.600.000
1.01.1012190000307.01.2.07.06	Pengadaan Peralatan dan Mesin Lainnya			8.000.000	8.000.000					8.000.000	8.000.000
1.01.1012190000307.01.2.08	Penyediaan Jasa Penunjang Urusan Pemerintahan Daerah	57.852.000	56.064.010							57.852.000	56.064.010
1.01.1012190000307.01.2.08.01	Penyediaan Jasa Surat Menyurat	2.059.000	2.050.000							2.059.000	2.050.000
1.01.1012190000307.01.2.08.02	Penyediaan Jasa Komunikasi, Sumber Daya Air dan Listrik	55.793.000	54.014.010							55.793.000	54.014.010
1.01.1012190000307.01.2.09	Pemeliharaan Barang Milik Daerah Penunjang Urusan Pemerintahan Daerah	14.038.000	14.038.000							14.038.000	14.038.000
1.01.1012190000307.01.2.09.06	Pemeliharaan Peralatan dan Mesin Lainnya	2.038.000	2.038.000							2.038.000	2.038.000
1.01.1012190000307.01.2.09.09	Pemeliharaan/Rehabilitasi Gedung Kantor dan Bangunan Lainnya	12.000.000	12.000.000							12.000.000	12.000.000
1.01.1012190000307.02.2	PROGRAM PENGELOLAAN PENDIDIKAN	1.007.593.398	988.970.550	170.300.000	167.935.000					1.177.893.398	1.156.905.550
1.01.1012190000307.02.2.02	Pengelolaan Pendidikan Sekolah Menengah Pertama	1.007.593.398	988.970.550	170.300.000	167.935.000					1.177.893.398	1.156.905.550
1.01.1012190000307.02.2.02.42	Pengelolaan Dana BOS Sekolah Menengah Pertama	1.007.593.398	988.970.550	170.300.000	167.935.000					1.177.893.398	1.156.905.550
1.01.1012190000308	SMPN 2 BANGSRI	3.196.556.246	3.071.334.248	229.123.200	230.022.200					3.425.679.446	3.301.356.448
1.01.1012190000308.01.2	PROGRAM PENUNJANG URUSAN PEMERINTAHAN DAERAH	2.470.269.000	2.345.952.075	52.550.000	52.550.000					2.522.819.000	2.398.502.075
1.01.1012190000308.01.2.02	Administrasi Keuangan Perangkat Daerah	2.349.969.000	2.243.062.295							2.349.969.000	2.243.062.295
1.01.1012190000308.01.2.02.01	Penyediaan Gaji dan Tunjangan ASN	2.300.529.000	2.193.627.295							2.300.529.000	2.193.627.295
1.01.1012190000308.01.2.02.02	Penyediaan Administrasi Pelaksanaan Tugas ASN	49.440.000	49.435.000							49.440.000	49.435.000
1.01.1012190000308.01.2.05	Administrasi Kepegawaian Perangkat Daerah	4.500.000	4.200.000							4.500.000	4.200.000
1.01.1012190000308.01.2.05.09	Pendidikan dan Pelatihan Pegawai Berdasarkan Tugas dan Fungsi	4.500.000	4.200.000							4.500.000	4.200.000
1.01.1012190000308.01.2.06	Administrasi Umum Perangkat Daerah	56.100.000	54.984.900							56.100.000	54.984.900
1.01.1012190000308.01.2.06.01	Penyediaan Komponen Instalasi Listrik/Penerangan Bangunan Kantor	2.983.000	1.868.000							2.983.000	1.868.000
1.01.1012190000308.01.2.06.02	Penyediaan Peralatan dan Perlengkapan Kantor	19.014.000	19.014.000							19.014.000	19.014.000
1.01.1012190000308.01.2.06.05	Penyediaan Barang Cetak dan Penggandaan	22.679.000	22.678.900							22.679.000	22.678.900
1.01.1012190000308.01.2.06.06	Penyediaan Bahan Bacaan dan Peraturan Perundang-undangan	1.850.000	1.850.000							1.850.000	1.850.000
1.01.1012190000308.01.2.06.09	Penyelenggaraan Rapat Koordinasi dan Konsultasi SKPD	9.574.000	9.574.000							9.574.000	9.574.000
1.01.1012190000308.01.2.07	Pengadaan Barang Milik Daerah Penunjang Urusan Pemerintah Daerah	10.000	0	52.550.000	52.550.000					52.560.000	52.550.000
1.01.1012190000308.01.2.07.06	Pengadaan Peralatan dan Mesin Lainnya	10.000	0	52.550.000	52.550.000					52.560.000	52.550.000
1.01.1012190000308.01.2.08	Penyediaan Jasa Penunjang Urusan Pemerintahan Daerah	59.690.000	43.704.880							59.690.000	43.704.880
1.01.1012190000308.01.2.08.01	Penyediaan Jasa Surat Menyurat	648.000	640.000							648.000	640.000




KODE	URUSAN / SUB URUSAN / SKPD / PROGRAM / KEGIATAN / SUB KEGIATAN	KELOMPOK BELANJA								TOTAL	
		OPERASI		MODAL		TIDAK TERDUGA		TRANSFER			
		Anggaran	Realisasi	Anggaran	Realisasi	Anggaran	Realisasi	Anggaran	Realisasi	Anggaran	Realisasi
7.01.7010000001200.02.2.04	Pelaksanaan Urusan Pemerintahan yang Dilimpahkan kepada Camat	37.105.000	37.030.000							37.105.000	37.030.000
7.01.7010000001200.02.2.04.03	Pelaksanaan Urusan Pemerintahan yang terkait dengan Kewenangan Lain yang Dilimpahkan	37.105.000	37.030.000							37.105.000	37.030.000
7.01.7010000001200.03.2	PROGRAM PEMBERDAYAAN MASYARAKAT DESA DAN KELURAHAN	34.719.000	33.894.000							34.719.000	33.894.000
7.01.7010000001200.03.2.01	Koordinasi Kegiatan Pemberdayaan Desa	34.719.000	33.894.000							34.719.000	33.894.000
7.01.7010000001200.03.2.01.03	Peningkatan Efektifitas Kegiatan Pemberdayaan Masyarakat di Wilayah Kecamatan	34.719.000	33.894.000							34.719.000	33.894.000
7.01.7010000001200.04.2	PROGRAM KOORDINASI KETENTRAMAN DAN KETERTIBAN UMUM	8.175.000	8.166.000							8.175.000	8.166.000
7.01.7010000001200.04.2.01	Koordinasi Upaya Penyelenggaraan Ketenteraman dan Ketertiban Umum	8.175.000	8.166.000							8.175.000	8.166.000
7.01.7010000001200.04.2.01.01	Sinergitas dengan Kepolisian Negara Republik Indonesia, Tentara Nasional Indonesia dan Instansi Vertikal di Wilayah Kecamatan	8.175.000	8.166.000							8.175.000	8.166.000
7.01.7010000001200.06.2	PROGRAM PEMBINAAN DAN PENGAWASAN PEMERINTAHAN DESA	44.134.000	44.029.000							44.134.000	44.029.000
7.01.7010000001200.06.2.01	Fasilitasi, Rekomendasi dan Koordinasi Pembinaan dan Pengawasan Pemerintahan Desa	44.134.000	44.029.000							44.134.000	44.029.000
7.01.7010000001200.06.2.01.01	Fasilitasi Penyusunan Peraturan Desa dan Peraturan Kepala Desa	1.200.000	1.200.000							1.200.000	1.200.000
7.01.7010000001200.06.2.01.03	Fasilitasi Pengelolaan Keuangan Desa dan Pendayagunaan Aset Desa	10.750.000	10.725.000							10.750.000	10.725.000
7.01.7010000001200.06.2.01.05	Fasilitasi Pelaksanaan Tugas Kepala Desa dan Perangkat Desa	10.214.000	10.194.000							10.214.000	10.194.000
7.01.7010000001200.06.2.01.09	Fasilitasi Sinkronisasi Perencanaan Pembangunan Daerah dengan Pembangunan Desa	21.970.000	21.910.000							21.970.000	21.910.000
7.01.7010000001300	KECAMATAN KALINYAMATAN	3.591.034.000	2.880.445.333	31.550.000	29.914.400					3.622.584.000	2.910.359.733
7.01.7010000001300.01.2	PROGRAM PENUNJANG URUSAN PEMERINTAHAN DAERAH	3.506.266.500	2.797.022.977	31.550.000	29.914.400					3.537.816.500	2.826.937.377
7.01.7010000001300.01.2.01	Perencanaan, Penganggaran, dan Evaluasi Kinerja Perangkat Daerah	300.000	294.288							300.000	294.288
7.01.7010000001300.01.2.01.01	Penyusunan Dokumen Perencanaan Perangkat Daerah	50.000	49.360							50.000	49.360
7.01.7010000001300.01.2.01.07	Evaluasi Kinerja Perangkat Daerah	250.000	244.928							250.000	244.928
7.01.7010000001300.01.2.02	Administrasi Keuangan Perangkat Daerah	3.342.168.000	2.635.377.758							3.342.168.000	2.635.377.758
7.01.7010000001300.01.2.02.01	Penyediaan Gaji dan Tunjangan ASN	3.285.108.000	2.578.349.858							3.285.108.000	2.578.349.858
7.01.7010000001300.01.2.02.02	Penyediaan Administrasi Pelaksanaan Tugas ASN	57.060.000	57.027.900							57.060.000	57.027.900



KODE	URUSAN / SUB URUSAN / SKPD / PROGRAM / KEGIATAN / SUB KEGIATAN	KELOMPOK BELANJA								TOTAL	
		OPERASI		MODAL		TIDAK TERDUGA		TRANSFER			
		Anggaran	Realisasi	Anggaran	Realisasi	Anggaran	Realisasi	Anggaran	Realisasi	Anggaran	Realisasi
7.01.7010000001300.01.2.06	Administrasi Umum Perangkat Daerah	32.428.000	32.312.572	31.550.000	29.914.400					63.978.000	62.226.972
7.01.7010000001300.01.2.06.01	Penyediaan Komponen Instalasi Listrik/Penerangan Bangunan Kantor	2.915.000	2.907.600							2.915.000	2.907.600
7.01.7010000001300.01.2.06.02	Penyediaan Peralatan dan Perlengkapan Kantor	14.073.000	14.061.500	31.550.000	29.914.400					45.623.000	43.975.900
7.01.7010000001300.01.2.06.03	Penyediaan Peralatan Rumah Tangga	5.005.000	4.929.000							5.005.000	4.929.000
7.01.7010000001300.01.2.06.04	Penyediaan Bahan Logistik Kantor	2.520.000	2.520.000							2.520.000	2.520.000
7.01.7010000001300.01.2.06.05	Penyediaan Barang Cetak dan Penggandaan	5.315.000	5.304.472							5.315.000	5.304.472
7.01.7010000001300.01.2.06.09	Penyelenggaraan Rapat Koordinasi dan Konsultasi SKPD	2.600.000	2.590.000							2.600.000	2.590.000
7.01.7010000001300.01.2.08	Penyediaan Jasa Penunjang Urusan Pemerintahan Daerah	57.675.000	56.337.776							57.675.000	56.337.776
7.01.7010000001300.01.2.08.01	Penyediaan Jasa Surat Menyurat	23.100.000	22.792.000							23.100.000	22.792.000
7.01.7010000001300.01.2.08.02	Penyediaan Jasa Komunikasi, Sumber Daya Air dan Listrik	22.575.000	21.545.776							22.575.000	21.545.776
7.01.7010000001300.01.2.08.04	Penyediaan Jasa Pelayanan Umum Kantor	12.000.000	12.000.000							12.000.000	12.000.000
7.01.7010000001300.01.2.09	Pemeliharaan Barang Milik Daerah Penunjang Urusan Pemerintahan Daerah	73.695.500	72.700.583							73.695.500	72.700.583
7.01.7010000001300.01.2.09.02	Penyediaan Jasa Pemeliharaan, Biaya Pemeliharaan, Pajak, dan Perizinan Kendaraan Dinas Operasional atau Lapangan	16.925.000	16.398.400							16.925.000	16.398.400
7.01.7010000001300.01.2.09.06	Pemeliharaan Peralatan dan Mesin Lainnya	8.875.000	8.469.200							8.875.000	8.469.200
7.01.7010000001300.01.2.09.09	Pemeliharaan/Rehabilitasi Gedung Kantor dan Bangunan Lainnya	47.895.500	47.832.983							47.895.500	47.832.983
7.01.7010000001300.02.2	PROGRAM PENYELENGGARAAN PEMERINTAHAN DAN PELAYANAN PUBLIK	9.088.000	9.004.540							9.088.000	9.004.540
7.01.7010000001300.02.2.04	Pelaksanaan Urusan Pemerintahan yang Dilimpahkan kepada Camat	9.088.000	9.004.540							9.088.000	9.004.540
7.01.7010000001300.02.2.04.03	Pelaksanaan Urusan Pemerintahan yang terkait dengan Kewenangan Lain yang Dilimpahkan	9.088.000	9.004.540							9.088.000	9.004.540
7.01.7010000001300.03.2	PROGRAM PEMBERDAYAAN MASYARAKAT DESA DAN KELURAHAN	17.061.000	16.876.420							17.061.000	16.876.420
7.01.7010000001300.03.2.01	Koordinasi Kegiatan Pemberdayaan Desa	17.061.000	16.876.420							17.061.000	16.876.420
7.01.7010000001300.03.2.01.03	Peningkatan Efektifitas Kegiatan Pemberdayaan Masyarakat di Wilayah Kecamatan	17.061.000	16.876.420							17.061.000	16.876.420
7.01.7010000001300.04.2	PROGRAM KOORDINASI KETENTRAMAN DAN KETERTIBAN UMUM	4.212.000	4.173.600							4.212.000	4.173.600
7.01.7010000001300.04.2.01	Koordinasi Upaya Penyelenggaraan Ketenteraman dan Ketertiban Umum	4.212.000	4.173.600							4.212.000	4.173.600



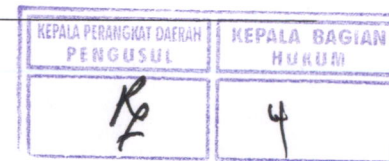
KODE	URUSAN / SUB URUSAN / SKPD / PROGRAM / KEGIATAN / SUB KEGIATAN	KELOMPOK BELANJA								TOTAL	
		OPERASI		MODAL		TIDAK TERDUGA		TRANSFER			
		Anggaran	Realisasi	Anggaran	Realisasi	Anggaran	Realisasi	Anggaran	Realisasi	Anggaran	Realisasi
7.01.7010000001300.04.2.01.01	Sinergitas dengan Kepolisian Negara Republik Indonesia, Tentara Nasional Indonesia dan Instansi Vertikal di Wilayah Kecamatan	4.212.000	4.173.600							4.212.000	4.173.600
7.01.7010000001300.06.2	PROGRAM PEMBINAAN DAN PENGAWASAN PEMERINTAHAN DESA	54.406.500	53.367.796							54.406.500	53.367.796
7.01.7010000001300.06.2.01	Fasilitasi, Rekomendasi dan Koordinasi Pembinaan dan Pengawasan Pemerintahan Desa	54.406.500	53.367.796							54.406.500	53.367.796
7.01.7010000001300.06.2.01.01	Fasilitasi Penyusunan Peraturan Desa dan Peraturan Kepala Desa	1.500.000	1.433.200							1.500.000	1.433.200
7.01.7010000001300.06.2.01.02	Fasilitasi Administrasi Tata Pemerintahan Desa	17.381.500	17.342.400							17.381.500	17.342.400
7.01.7010000001300.06.2.01.03	Fasilitasi Pengelolaan Keuangan Desa dan Pendayagunaan Aset Desa	19.452.000	19.072.520							19.452.000	19.072.520
7.01.7010000001300.06.2.01.05	Fasilitasi Pelaksanaan Tugas Kepala Desa dan Perangkat Desa	1.500.000	1.438.400							1.500.000	1.438.400
7.01.7010000001300.06.2.01.07	Fasilitasi Pelaksanaan Tugas dan Fungsi Badan Permusyawaratan Desa	1.500.000	1.443.600							1.500.000	1.443.600
7.01.7010000001300.06.2.01.09	Fasilitasi Sinkronisasi Perencanaan Pembangunan Daerah dengan Pembangunan Desa	5.128.000	4.846.400							5.128.000	4.846.400
7.01.7010000001300.06.2.01.13	Fasilitasi Penyusunan Perencanaan Pembangunan Partisipatif	7.945.000	7.791.276							7.945.000	7.791.276
7.01.7010000001400	KECAMATAN KEMBANG	3.444.382.000	2.703.236.900	6.660.000	6.657.500					3.451.042.000	2.709.894.400
7.01.7010000001400.01.2	PROGRAM PENUNJANG URUSAN PEMERINTAHAN DAERAH	3.327.382.000	2.588.840.470	6.660.000	6.657.500					3.334.042.000	2.595.497.970
7.01.7010000001400.01.2.01	Perencanaan, Penganggaran, dan Evaluasi Kinerja Perangkat Daerah	1.000.000	999.880							1.000.000	999.880
7.01.7010000001400.01.2.01.01	Penyusunan Dokumen Perencanaan Perangkat Daerah	1.000.000	999.880							1.000.000	999.880
7.01.7010000001400.01.2.02	Administrasi Keuangan Perangkat Daerah	3.130.536.000	2.396.893.324							3.130.536.000	2.396.893.324
7.01.7010000001400.01.2.02.01	Penyediaan Gaji dan Tunjangan ASN	3.095.546.000	2.361.906.885							3.095.546.000	2.361.906.885
7.01.7010000001400.01.2.02.02	Penyediaan Administrasi Pelaksanaan Tugas ASN	34.990.000	34.986.439							34.990.000	34.986.439
7.01.7010000001400.01.2.06	Administrasi Umum Perangkat Daerah	43.831.000	43.192.370	6.660.000	6.657.500					50.491.000	49.849.870
7.01.7010000001400.01.2.06.01	Penyediaan Komponen Instalasi Listrik/Penerangan Bangunan Kantor	1.800.000	1.799.000							1.800.000	1.799.000
7.01.7010000001400.01.2.06.02	Penyediaan Peralatan dan Perlengkapan Kantor	18.000.000	17.378.150							18.000.000	17.378.150
7.01.7010000001400.01.2.06.03	Penyediaan Peralatan Rumah Tangga	4.800.000	4.790.500	6.660.000	6.657.500					11.460.000	11.448.000
7.01.7010000001400.01.2.06.04	Penyediaan Bahan Logistik Kantor	6.000.000	5.998.000							6.000.000	5.998.000
7.01.7010000001400.01.2.06.05	Penyediaan Barang Cetak dan Penggandaan	8.531.000	8.527.920							8.531.000	8.527.920



KODE	URUSAN / SUB URUSAN / SKPD / PROGRAM / KEGIATAN / SUB KEGIATAN	KELOMPOK BELANJA								TOTAL	
		OPERASI		MODAL		TIDAK TERDUGA		TRANSFER		Anggaran	Realisasi
		Anggaran	Realisasi	Anggaran	Realisasi	Anggaran	Realisasi	Anggaran	Realisasi		
7.01.7010000001500.01.2.09.09	Pemeliharaan/Rehabilitasi Gedung Kantor dan Bangunan Lainnya	21.000.000	20.998.300							21.000.000	20.998.300
7.01.7010000001500.02.2	PROGRAM PENYELENGGARAAN PEMERINTAHAN DAN PELAYANAN PUBLIK	18.754.000	18.722.200							18.754.000	18.722.200
7.01.7010000001500.02.2.04	Pelaksanaan Urusan Pemerintahan yang Dilimpahkan kepada Camat	18.754.000	18.722.200							18.754.000	18.722.200
7.01.7010000001500.02.2.04.03	Pelaksanaan Urusan Pemerintahan yang terkait dengan Kewenangan Lain yang Dilimpahkan	18.754.000	18.722.200							18.754.000	18.722.200
7.01.7010000001500.03.2	PROGRAM PEMBERDAYAAN MASYARAKAT DESA DAN KELURAHAN	24.593.000	24.544.250							24.593.000	24.544.250
7.01.7010000001500.03.2.01	Koordinasi Kegiatan Pemberdayaan Desa	15.800.000	15.785.200							15.800.000	15.785.200
7.01.7010000001500.03.2.01.03	Peningkatan Efektifitas Kegiatan Pemberdayaan Masyarakat di Wilayah Kecamatan	15.800.000	15.785.200							15.800.000	15.785.200
7.01.7010000001500.03.2.03	Pemberdayaan Lembaga Kemasyarakatan Tingkat Kecamatan	8.793.000	8.759.050							8.793.000	8.759.050
7.01.7010000001500.03.2.03.04	Fasilitasi Pengembangan Usaha Ekonomi Masyarakat	8.793.000	8.759.050							8.793.000	8.759.050
7.01.7010000001500.04.2	PROGRAM KOORDINASI KETENTRAMAN DAN KETERTIBAN UMUM	15.600.000	15.470.800							15.600.000	15.470.800
7.01.7010000001500.04.2.03	Koordinasi Upaya Penyelenggaraan Ketentraman dan Ketertiban Umum	15.600.000	15.470.800							15.600.000	15.470.800
7.01.7010000001500.04.2.03.01	Sinergitas dengan Kepolisian Negara Republik Indonesia, Tentara Nasional Indonesia dan Instansi Vertikal di Wilayah Kecamatan	15.600.000	15.470.800							15.600.000	15.470.800
7.01.7010000001500.06.2	PROGRAM PEMBINAAN DAN PENGAWASAN PEMERINTAHAN DESA	32.283.000	31.872.600							32.283.000	31.872.600
7.01.7010000001500.06.2.01	Fasilitasi, Rekomendasi dan Koordinasi Pembinaan dan Pengawasan Pemerintahan Desa	32.283.000	31.872.600							32.283.000	31.872.600
7.01.7010000001500.06.2.01.01	Fasilitasi Penyusunan Peraturan Desa dan Peraturan Kepala Desa	3.000.000	2.752.500							3.000.000	2.752.500
7.01.7010000001500.06.2.01.03	Fasilitasi Pengelolaan Keuangan Desa dan Pendayagunaan Aset Desa	3.000.000	2.958.000							3.000.000	2.958.000
7.01.7010000001500.06.2.01.05	Fasilitasi Pelaksanaan Tugas Kepala Desa dan Perangkat Desa	5.453.000	5.410.700							5.453.000	5.410.700
7.01.7010000001500.06.2.01.09	Fasilitasi Sinkronisasi Perencanaan Pembangunan Daerah dengan Pembangunan Desa	2.500.000	2.499.800							2.500.000	2.499.800
7.01.7010000001500.06.2.01.13	Fasilitasi Penyusunan Perencanaan Pembangunan Partisipatif	18.330.000	18.251.600							18.330.000	18.251.600
7.01.7010000001600	KECAMATAN DONOROJO	2.960.545.000	2.258.824.978	17.500.000	17.450.000					2.978.045.000	2.276.274.978



KODE	URUSAN / SUB URUSAN / SKPD / PROGRAM / KEGIATAN / SUB KEGIATAN	KELOMPOK BELANJA								TOTAL	
		OPERASI		MODAL		TIDAK TERDUGA		TRANSFER		Anggaran	Realisasi
		Anggaran	Realisasi	Anggaran	Realisasi	Anggaran	Realisasi	Anggaran	Realisasi		
7.01.7010000001600.01.2	PROGRAM PENUNJANG URUSAN PEMERINTAHAN DAERAH	2.871.466.000	2.178.576.578	17.500.000	17.450.000					2.888.966.000	2.196.026.578
7.01.7010000001600.01.2.01	Perencanaan, Penganggaran, dan Evaluasi Kinerja Perangkat Daerah	2.100.000	2.100.000							2.100.000	2.100.000
7.01.7010000001600.01.2.01.01	Penyusunan Dokumen Perencanaan Perangkat Daerah	2.100.000	2.100.000							2.100.000	2.100.000
7.01.7010000001600.01.2.02	Administrasi Keuangan Perangkat Daerah	2.706.634.000	2.022.293.210							2.706.634.000	2.022.293.210
7.01.7010000001600.01.2.02.01	Penyediaan Gaji dan Tunjangan ASN	2.664.134.000	1.979.801.321							2.664.134.000	1.979.801.321
7.01.7010000001600.01.2.02.02	Penyediaan Administrasi Pelaksanaan Tugas ASN	42.500.000	42.491.889							42.500.000	42.491.889
7.01.7010000001600.01.2.06	Administrasi Umum Perangkat Daerah	52.950.000	52.911.353	17.500.000	17.450.000					70.450.000	70.361.353
7.01.7010000001600.01.2.06.01	Penyediaan Komponen Instalasi Listrik/Penerangan Bangunan Kantor	4.200.000	4.200.000							4.200.000	4.200.000
7.01.7010000001600.01.2.06.02	Penyediaan Peralatan dan Perlengkapan Kantor	9.000.000	8.999.225	17.500.000	17.450.000					26.500.000	26.449.225
7.01.7010000001600.01.2.06.03	Penyediaan Peralatan Rumah Tangga	8.000.000	8.000.000							8.000.000	8.000.000
7.01.7010000001600.01.2.06.04	Penyediaan Bahan Logistik Kantor	3.500.000	3.499.000							3.500.000	3.499.000
7.01.7010000001600.01.2.06.05	Penyediaan Barang Cetak dan Penggandaan	5.000.000	4.998.268							5.000.000	4.998.268
7.01.7010000001600.01.2.06.09	Penyelenggaraan Rapat Koordinasi dan Konsultasi SKPD	23.250.000	23.214.860							23.250.000	23.214.860
7.01.7010000001600.01.2.08	Penyediaan Jasa Penunjang Urusan Pemerintahan Daerah	48.520.000	40.290.535							48.520.000	40.290.535
7.01.7010000001600.01.2.08.01	Penyediaan Jasa Surat Menyurat	6.080.000	3.970.000							6.080.000	3.970.000
7.01.7010000001600.01.2.08.02	Penyediaan Jasa Komunikasi, Sumber Daya Air dan Listrik	25.000.000	18.988.535							25.000.000	18.988.535
7.01.7010000001600.01.2.08.04	Penyediaan Jasa Pelayanan Umum Kantor	17.440.000	17.332.000							17.440.000	17.332.000
7.01.7010000001600.01.2.09	Pemeliharaan Barang Milik Daerah Penunjang Urusan Pemerintahan Daerah	61.262.000	60.981.480							61.262.000	60.981.480
7.01.7010000001600.01.2.09.02	Penyediaan Jasa Pemeliharaan, Biaya Pemeliharaan, Pajak, dan Perizinan Kendaraan Dinas Operasional atau Lapangan	28.462.000	28.292.360							28.462.000	28.292.360
7.01.7010000001600.01.2.09.06	Pemeliharaan Peralatan dan Mesin Lainnya	5.360.000	5.357.120							5.360.000	5.357.120
7.01.7010000001600.01.2.09.09	Pemeliharaan/Rehabilitasi Gedung Kantor dan Bangunan Lainnya	27.440.000	27.332.000							27.440.000	27.332.000
7.01.7010000001600.02.2	PROGRAM PENYELENGGARAAN PEMERINTAHAN DAN PELAYANAN PUBLIK	15.300.000	14.087.000							15.300.000	14.087.000
7.01.7010000001600.02.2.04	Pelaksanaan Urusan Pemerintahan yang Dilimpahkan kepada Camat	15.300.000	14.087.000							15.300.000	14.087.000
7.01.7010000001600.02.2.04.03	Pelaksanaan Urusan Pemerintahan yang terkait dengan Kewenangan Lain yang Dilimpahkan	15.300.000	14.087.000							15.300.000	14.087.000
7.01.7010000001600.03.2	PROGRAM PEMBERDAYAAN MASYARAKAT DESA DAN KELURAHAN	30.000.000	29.598.760							30.000.000	29.598.760
7.01.7010000001600.03.2.01	Koordinasi Kegiatan Pemberdayaan Desa	30.000.000	29.598.760							30.000.000	29.598.760



KODE	URUSAN / SUB URUSAN / SKPD / PROGRAM / KEGIATAN / SUB KEGIATAN	KELOMPOK BELANJA								TOTAL	
		OPERASI		MODAL		TIDAK TERDUGA		TRANSFER			
		Anggaran	Realisasi	Anggaran	Realisasi	Anggaran	Realisasi	Anggaran	Realisasi	Anggaran	Realisasi
7.01.7010000001600.03.2.01.03	Peningkatan Efektifitas Kegiatan Pemberdayaan Masyarakat di Wilayah Kecamatan	30.000.000	29.598.760							30.000.000	29.598.760
7.01.7010000001600.04.2	PROGRAM KOORDINASI KETENTRAMAN DAN KETERTIBAN UMUM	9.500.000	9.485.000							9.500.000	9.485.000
7.01.7010000001600.04.2.01	Koordinasi Upaya Penyelenggaraan Ketenteraman dan Ketertiban Umum	9.500.000	9.485.000							9.500.000	9.485.000
7.01.7010000001600.04.2.01.01	Sinergitas dengan Kepolisian Negara Republik Indonesia, Tentara Nasional Indonesia dan Instansi Vertikal di Wilayah Kecamatan	9.500.000	9.485.000							9.500.000	9.485.000
7.01.7010000001600.06.2	PROGRAM PEMBINAAN DAN PENGAWASAN PEMERINTAHAN DESA	34.279.000	27.077.640							34.279.000	27.077.640
7.01.7010000001600.06.2.01	Fasilitasi, Rekomendasi dan Koordinasi Pembinaan dan Pengawasan Pemerintahan Desa	34.279.000	27.077.640							34.279.000	27.077.640
7.01.7010000001600.06.2.01.03	Fasilitasi Pengelolaan Keuangan Desa dan Pendayagunaan Aset Desa	3.780.000	2.476.800							3.780.000	2.476.800
7.01.7010000001600.06.2.01.05	Fasilitasi Pelaksanaan Tugas Kepala Desa dan Perangkat Desa	9.450.000	6.294.200							9.450.000	6.294.200
7.01.7010000001600.06.2.01.07	Fasilitasi Pelaksanaan Tugas dan Fungsi Badan Permusyawaratan Desa	2.289.000	2.279.000							2.289.000	2.279.000
7.01.7010000001600.06.2.01.09	Fasilitasi Sinkronisasi Perencanaan Pembangunan Daerah dengan Pembangunan Desa	5.000.000	3.507.640							5.000.000	3.507.640
7.01.7010000001600.06.2.01.13	Fasilitasi Penyusunan Perencanaan Pembangunan Partisipatif	13.760.000	12.520.000							13.760.000	12.520.000
8	UNSUR PEMERINTAHAN UMUM	5.037.582.000	4.680.824.189							5.037.582.000	4.680.824.189
8.01	KESATUAN BANGSA DAN POLITIK	5.037.582.000	4.680.824.189							5.037.582.000	4.680.824.189
8.01.80100000000100	BADAN KESATUAN BANGSA DAN POLITIK	5.037.582.000	4.680.824.189							5.037.582.000	4.680.824.189
8.01.80100000000100.01.2	PROGRAM PENUNJANG URUSAN PEMERINTAHAN DAERAH	3.056.255.000	2.761.641.549							3.056.255.000	2.761.641.549
8.01.80100000000100.01.2.01	Perencanaan, Penganggaran, dan Evaluasi Kinerja Perangkat Daerah	20.000.000	19.266.000							20.000.000	19.266.000
8.01.80100000000100.01.2.01.01	Penyusunan Dokumen Perencanaan Perangkat Daerah	14.000.000	13.416.000							14.000.000	13.416.000
8.01.80100000000100.01.2.01.07	Evaluasi Kinerja Perangkat Daerah	6.000.000	5.850.000							6.000.000	5.850.000
8.01.80100000000100.01.2.02	Administrasi Keuangan Perangkat Daerah	2.566.760.000	2.296.651.555							2.566.760.000	2.296.651.555
8.01.80100000000100.01.2.02.01	Penyediaan Gaji dan Tunjangan ASN	2.486.560.000	2.222.520.305							2.486.560.000	2.222.520.305
8.01.80100000000100.01.2.02.02	Penyediaan Administrasi Pelaksanaan Tugas ASN	80.200.000	74.131.250							80.200.000	74.131.250
8.01.80100000000100.01.2.06	Administrasi Umum Perangkat Daerah	70.495.000	70.387.095							70.495.000	70.387.095



KODE	URUSAN / SUB URUSAN / SKPD / PROGRAM / KEGIATAN / SUB KEGIATAN	KELOMPOK BELANJA								TOTAL	
		OPERASI		MODAL		TIDAK TERDUGA		TRANSFER		Anggaran	Realisasi
		Anggaran	Realisasi	Anggaran	Realisasi	Anggaran	Realisasi	Anggaran	Realisasi		
8.01.801000000100.03.2.01.04	Pelaksanaan Koordinasi Di Bidang Pendidikan Politik, Etika Budaya Politik, Peningkatan Demokrasi, Fasilitasi Kelembagaan Pemerintahan, Perwakilan dan Partai Politik, Pemilihan Umum/Pemilihan Umum Kepala Daerah, serta Pemantauan Situasi Politik di Daerah	1.378.677.000	1.336.971.640							1.378.677.000	1.336.971.640
8.01.801000000100.04.2	PROGRAM PEMBERDAYAAN DAN PENGAWASAN ORGANISASI KEMASYARAKATAN	76.000.000	71.805.000							76.000.000	71.805.000
8.01.801000000100.04.2.01	Perumusan Kebijakan Teknis dan Pemantapan Pelaksanaan Bidang Pemberdayaan dan Pengawasan Organisasi Kemasyarakatan	76.000.000	71.805.000							76.000.000	71.805.000
8.01.801000000100.04.2.01.03	Pelaksanaan Kebijakan dibidang Pendaftaran Ormas, Pemberdayaan Ormas, Evaluasi dan Mediasi Sengketa Ormas, Pengawasan Ormas dan Ormas Asing di Daerah	76.000.000	71.805.000							76.000.000	71.805.000
8.01.801000000100.05.2	PROGRAM PEMBINAAN DAN PENGEMBANGAN KETAHANAN EKONOMI, SOSIAL, DAN BUDAYA	90.000.000	80.783.500							90.000.000	80.783.500
8.01.801000000100.05.2.01	Perumusan Kebijakan Teknis dan Pemantapan Pelaksanaan Bidang Ketahanan Ekonomi, Sosial dan Budaya	90.000.000	80.783.500							90.000.000	80.783.500
8.01.801000000100.05.2.01.04	Pelaksanaan Koordinasi di Bidang Ketahanan Ekonomi, Sosial, Budaya dan Fasilitasi Pencegahan Penyalagunaan Narkotika, Fasilitasi Kerukunan Umat Beragama dan Penghayat Kepercayaan di Daerah	90.000.000	80.783.500							90.000.000	80.783.500
8.01.801000000100.06.2	PROGRAM PENINGKATAN KEWASPADAAN NASIONAL DAN PENINGKATAN KUALITAS DAN FASILITASI PENANGANAN KONFLIK SOSIAL	296.000.000	289.797.500							296.000.000	289.797.500
8.01.801000000100.06.2.01	Perumusan Kebijakan Teknis dan Pelaksanaan Pemantapan Kewaspadaan Nasional dan Penanganan Konflik Sosial	296.000.000	289.797.500							296.000.000	289.797.500
8.01.801000000100.06.2.01.04	Pelaksanaan Koordinasi di Bidang Kewaspadaan Dini, Kerjasama Intelijen, Pemantauan Orang Asing, Tenaga Kerja Asing dan Lembaga Asing, Kewaspadaan Perbatasan Antar Negara, Fasilitasi Kelembagaan Bidang Kewaspadaan, serta Penanganan Konflik di Daerah	161.000.000	154.797.500							161.000.000	154.797.500



KODE	URUSAN / SUB URUSAN / SKPD / PROGRAM / KEGIATAN / SUB KEGIATAN	KELOMPOK BELANJA								TOTAL	
		OPERASI		MODAL		TIDAK TERDUGA		TRANSFER			
		Anggaran	Realisasi	Anggaran	Realisasi	Anggaran	Realisasi	Anggaran	Realisasi	Anggaran	Realisasi
8.01.801000000100.06.2.01.05	Pelaksanaan Monitoring, Evaluasi dan Pelaporan di Bidang Kewaspadaan Dini, Kerjasama Intelijen, Pemantauan Orang Asing, Tenaga Kerja Asing dan Lembaga Asing, Kewaspadaan Perbatasan Antar Negara, Fasilitasi Kelembagaan Bidang Kewaspadaan, serta Penanganan Konflik di Daerah	135.000.000	135.000.000							135.000.000	135.000.000
TOTAL		1.847.021.615.830	1.655.253.411.716	251.799.936.517	231.972.750.951	24.692.643.720	11.268.210.497	411.509.127.000	410.915.091.136	2.535.023.323.067	2.309.409.464.300

Pj. BUPATI JEPARA,



EDY SUPRIYANTA

PENERBITAN PRODUK HUKUM	
Jepara	PARAF
Sekretaris	
Asisten I	
Kepala Bagian	
Kasubag pu	
Kepala SKPD Pengusul	
BAGIAN HUKUM	

KODE	URUSAN / SUB URUSAN / SKPD / PROGRAM / KEGIATAN / SUB KEGIATAN	KELOMPOK BELANJA								TOTAL	
		OPERASI		MODAL		TIDAK TERDUGA		TRANSFER			
		Anggaran	Realisasi	Anggaran	Realisasi	Anggaran	Realisasi	Anggaran	Realisasi	Anggaran	Realisasi
8.01.801000000100.06.2.01.05	Pelaksanaan Monitoring, Evaluasi dan Pelaporan di Bidang Kewaspadaan Dini, Kerjasama Intelijen, Pemantauan Orang Asing, Tenaga Kerja Asing dan Lembaga Asing, Kewaspadaan Perbatasan Antar Negara, Fasilitasi Kelembagaan Bidang Kewaspadaan, serta Penanganan Konflik di Daerah	135.000.000	135.000.000							135.000.000	135.000.000
TOTAL		1.847.021.615.830	1.655.253.411.716	251.799.936.517	231.972.750.951	24.692.643.720	11.268.210.497	411.509.127.000	410.915.091.136	2.535.023.323.067	2.309.409.464.300

Pj. BUPATI JEPARA,



EDY SUPRIYANTA

KODE	URUSAN / SUB URUSAN / SKPD / PROGRAM / KEGIATAN / SUB KEGIATAN	KELOMPOK BELANJA								TOTAL	
		OPERASI		MODAL		TIDAK TERDUGA		TRANSFER		Anggaran	Realisasi
		Anggaran	Realisasi	Anggaran	Realisasi	Anggaran	Realisasi	Anggaran	Realisasi		
8.01.801000000100.06.2.01.05	Pelaksanaan Monitoring, Evaluasi dan Pelaporan di Bidang Kewaspadaan Dini, Kerjasama Intelijen, Pemantauan Orang Asing, Tenaga Kerja Asing dan Lembaga Asing, Kewaspadaan Perbatasan Antar Negara, Fasilitasi Kelembagaan Bidang Kewaspadaan, serta Penanganan Konflik di Daerah	135.000.000	135.000.000							135.000.000	135.000.000
TOTAL		1.847.021.615.830	1.655.253.411.716	251.799.936.517	231.972.750.951	24.692.643.720	11.268.210.497	411.509.127.000	410.915.091.136	2.535.023.323.067	2.309.409.464.300

Pj. BUPATI JEPARA,



EDY SUPRIYANTA

Lampiran II : PERATURAN DAERAH KABUPATEN JEPARA
NOMOR : 5 TAHUN 2022
TANGGAL : 26 AGUSTUS 2022



PEMERINTAH KABUPATEN JEPARA
LAPORAN PERUBAHAN SALDO ANGGARAN LEBIH
Per 31 Desember 2021 dan 2020 (Audited)
(dalam rupiah penuh)

URAIAN	REF	2021	2020
Saldo Anggaran Lebih Awal	VI.2.1	209.475.363.067,00	169.442.313.992,00
Penggunaan SAL sebagai Penerimaan Pembiayaan Tahun Berjalan	VI.2.2	209.475.363.067,00	169.442.313.992,00
Sub Total (1 - 2)		-	-
Sisa Lebih/Kurang Pembiayaan Anggaran (SiLPA/SiKPA)	VI.2.3	269.190.834.125,00	209.475.363.067,00
Sub Total (3 + 4)		269.190.834.125,00	209.475.363.067,00
Koreksi Kesalahan Pembukuan Tahun Sebelumnya		-	-
Saldo Anggaran Lebih Akhir (5 + 6)	VI.2.4	269.190.834.125,00	209.475.363.067,00

Lihat catatan atas laporan keuangan yang merupakan bagian tidak terpisahkan dari laporan keuangan secara keseluruhan.

Pj. BUPATI JEPARA,

EDY SUPRIYANTA

Lampiran II : PERATURAN DAERAH KABUPATEN JEPARA
 NOMOR : 5 TAHUN 2022
 TANGGAL : 26 AGUSTUS 2022



PEMERINTAH KABUPATEN JEPARA
LAPORAN PERUBAHAN SALDO ANGGARAN LEBIH
 Per 31 Desember 2021 dan 2020 (Audited)
 (dalam rupiah penuh)

URAIAN	REF	2021	2020
Saldo Anggaran Lebih Awal	VI.2.1	209.475.363.067,00	169.442.313.992,00
Penggunaan SAL sebagai Penerimaan Pembiayaan Tahun Berjalan	VI.2.2	209.475.363.067,00	169.442.313.992,00
Sub Total (1 - 2)		-	-
Sisa Lebih/Kurang Pembiayaan Anggaran (SiLPA/SiKPA)	VI.2.3	269.190.834.125,00	209.475.363.067,00
Sub Total (3 + 4)		269.190.834.125,00	209.475.363.067,00
Koreksi Kesalahan Pembukuan Tahun Sebelumnya		-	-
Saldo Anggaran Lebih Akhir (5 + 6)	VI.2.4	269.190.834.125,00	209.475.363.067,00

Lihat catatan atas laporan keuangan yang merupakan bagian tidak terpisahkan dari laporan keuangan secara keseluruhan.

PENELITIAN PRODUK HUKUM	
JABATAN	PARAF
Sekretaris Daerah	
Asisten I	
Kepala Bagian	
Kasubag pu	
Kepala SKPD Pengusul	
BAGIAN HUKUM	

Pj. BUPATI JEPARA,

EDY SUPRIYANTA

Lampiran II : PERATURAN DAERAH KABUPATEN JEPARA
NOMOR : 5 TAHUN 2022
TANGGAL : 28 AGUSTUS 2022



PEMERINTAH KABUPATEN JEPARA
LAPORAN PERUBAHAN SALDO ANGGARAN LEBIH
Per 31 Desember 2021 dan 2020 (*Audited*)
(dalam rupiah penuh)

URAIAN	REF	2021	2020
Saldo Anggaran Lebih Awal	VI.2.1	209.475.363.067,00	169.442.313.992,00
Penggunaan SAL sebagai Penerimaan Pembiayaan Tahun Berjalan	VI.2.2	209.475.363.067,00	169.442.313.992,00
Sub Total (1 - 2)		-	-
Sisa Lebih/Kurang Pembiayaan Anggaran (SiLPA/SiKPA)	VI.2.3	269.190.834.125,00	209.475.363.067,00
Sub Total (3 + 4)		269.190.834.125,00	209.475.363.067,00
Koreksi Kesalahan Pembukuan Tahun Sebelumnya		-	-
Saldo Anggaran Lebih Akhir (5 + 6)	VI.2.4	269.190.834.125,00	209.475.363.067,00

Lihat catatan atas laporan keuangan yang merupakan bagian tidak terpisahkan dari laporan keuangan secara keseluruhan.

Pj. BUPATI JEPARA,

EDY SUPRIYANTA

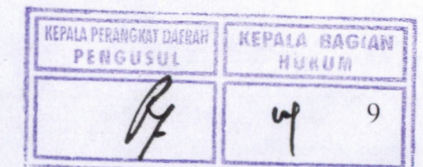


PEMERINTAH KABUPATEN JEPARA
LAPORAN OPERASIONAL

Untuk Tahun Yang Berakhir Sampai Dengan 31 Desember 2021 dan 2020 (Audited)
 (dalam rupiah penuh dan persen)

KODE REKENING	URAIAN	REF	31 DESEMBER 2021 (Rp)	31 DESEMBER 2020 (Rp)	KENAIKAN / PENURUNAN (Rp)	NAIK / TURUN (%)
KEGIATAN OPERASIONAL						
7.	PENDAPATAN - LO	VI.4.1	2.169.698.530.703,76	2.141.157.813.408,05	28.540.717.295,71	1,33
7. 1.	PENDAPATAN ASLI DAERAH (PAD) - LO	VI.4.1.1	409.476.548.097,99	406.929.761.745,14	2.546.786.352,85	0,63
7. 1. 01	Pajak Daerah - LO	VI.4.1.1.1	169.567.482.795,15	140.562.032.161,00	29.005.450.634,15	20,64
7. 1. 02	Retribusi Daerah - LO	VI.4.1.1.2	22.353.551.477,00	17.860.590.147,59	4.492.961.329,41	25,16
7. 1. 03	Hasil Pengelolaan Kekayaan Daerah yang Dipisahkan - LO	VI.4.1.1.3	15.072.025.646,84	19.676.630.585,86	(4.604.604.939,02)	(23,40)
7. 1. 04	Lain-Lain PAD yang Sah - LO	VI.4.1.1.4	202.483.488.179,00	228.830.508.850,69	(26.347.020.671,69)	(11,51)
7. 2.	PENDAPATAN TRANSFER - LO	VI.4.1.2	1.559.403.193.708,00	1.593.861.141.057,00	(34.457.947.349,00)	(2,16)
7. 2. 01	Pendapatan Transfer Pemerintah Pusat - LO	VI.4.1.2.1	1.356.129.844.764,00	1.367.689.566.385,00	(11.559.721.621,00)	(0,85)
7. 2. 02	Pendapatan Transfer Antar Daerah - LO	VI.4.1.2.2	203.273.348.944,00	226.171.574.672,00	(22.898.225.728,00)	(10,12)
7. 3.	LAIN-LAIN PENDAPATAN DAERAH YANG SAH - LO	VI.4.1.3	200.818.788.897,7700	140.366.910.605,91	60.451.878.291,86	43,07
7. 3. 01	Pendapatan Hibah - LO	VI.4.1.3.1	90.288.057.948,6000	34.842.432.264,12	55.445.625.684,48	159,13
7. 3. 02	Dana Darurat - LO	VI.4.1.3.2	-	-	-	-
7. 3. 03	Lain-Lain Pendapatan Sesuai dengan Ketentuan Peraturan Perundang-Undangan - LO	VI.4.1.3.3	110.530.730.949,1700	105.524.478.341,79		

KODE REKENING	URAIAN	REF	31 DESEMBER 2021	31 DESEMBER 2020	KENAIKAN / PENURUNAN	NAIK / TURUN
			(Rp)	(Rp)	(Rp)	(%)
8.	BEBAN	VI.4.2	2.060.195.748.659,52	1.964.692.166.678,91	95.503.581.980,61	4,86
8. 1.	BEBAN OPERASI	VI.4.2.1	1.743.064.054.068,86	1.690.052.966.412,17	53.011.087.656,69	3,14
8. 1. 01	Beban Pegawai	VI.4.2.1.1	881.887.957.423,00	845.317.688.930,00	36.570.268.493,00	4,33
8. 1. 02	Beban Barang dan Jasa	VI.4.2.1.2	709.999.316.038,58	575.266.033.807,62	134.733.282.230,96	23,42
8. 1. 03	Beban Bunga	VI.4.2.1.3	-	47.319.722,00	(47.319.722,00)	(100,00)
8. 1. 04	Beban Subsidi	VI.4.2.1.4	184.086.000,00	234.081.000,00	(49.995.000,00)	(21,36)
8. 1. 05	Beban Hibah	VI.4.2.1.5	80.114.182.425,00	74.731.378.048,00	5.382.804.377,00	7,20
8. 1. 06	Beban Bantuan Sosial	VI.4.2.1.6	67.062.755.000,00	191.100.822.608,00	(124.038.067.608,00)	(64,91)
8. 1. 07	Beban Penyisihan Piutang	VI.4.2.1.7	3.815.757.182,28	3.355.642.296,55	460.114.885,73	13,71
8. 2.	BEBAN PENYUSUTAN DAN AMORTISASI	VI.4.2.2	156.388.236.454,66	156.756.788.980,74	(368.552.526,08)	(0,24)
8. 2. 01	Beban Penyusutan Peralatan dan Mesin	VI.4.2.2.1	45.535.981.794,24	45.013.171.979,41	522.809.814,83	1,16
8. 2. 02	Beban Penyusutan Gedung dan Bangunan	VI.4.2.2.2	26.969.240.763,04	26.893.382.235,81	75.858.527,23	0,28
8. 2. 03	Beban Penyusutan Jalan, Jaringan dan Irigasi	VI.4.2.2.3	81.366.918.823,83	81.186.008.226,71	180.910.597,12	0,22
8. 2. 04	Beban Penyusutan Aset Tetap Lainnya	VI.4.2.2.4	-	-	-	-
8. 2. 05	Beban Penyusutan Aset Lainnya	VI.4.2.2.5	1.827.117.334,46	2.773.857.502,50	(946.740.168,04)	(34,13)
8. 2. 06	Beban Amortisasi Aset Tidak Berwujud	VI.4.2.2.6	688.977.739,09	890.369.036,31	(201.391.297,22)	(22,62)
8. 3.	BEBAN TRANSFER	VI.4.2.3	160.743.458.136,00	117.877.776.564,00	42.865.681.572,00	36,36
8. 3. 01	Beban Bagi Hasil	VI.4.2.3.1	17.235.641.136,00	117.877.776.564,00	(100.642.135.428,00)	(85,38)
8. 3. 02	Beban Bantuan Keuangan	VI.4.2.3.2	143.507.817.000,00	-	143.507.817.000,00	-
8. 4.	BEBAN TAK TERDUGA	VI.4.2.4	-	4.634.722,00	(4.634.722,00)	(100,00)
8. 4. 01	Beban Tak Terduga	VI.4.2.4.1	-	4.634.722,00	(4.634.722,00)	(100,00)
	SURPLUS/DEFISIT DARI KEGIATAN OPERASIONAL	VI.4.3	109.502.782.044,24	176.465.646.729,14	(66.962.864.684,90)	(37,95)



KODE REKENING	URAIAN	REF	31 DESEMBER 2021 (Rp)	31 DESEMBER 2020 (Rp)	KENAIKAN / PENURUNAN (Rp)	NAIK / TURUN (%)
	SURPLUS/DEFISIT DARI KEGIATAN NON OPERASIONAL	VI.4.4	(21.621.637.643,06)	(7.275.072.156,87)	(14.346.565.486,19)	197,20
7. 4.	SURPLUS NON OPERASIONAL - LO	VI.4.4.1				
7. 4. 01	Surplus Penjualan/Pertukaran/Pelepasan Aset Non Lancar- LO	VI.4.4.1.1	-	-	-	-
8. 5.	DEFISIT NON OPERASIONAL	VI.4.4.2	21.621.637.643,06	7.275.072.156,87	14.346.565.486,19	197,20
8. 5. 01	Defisit Penjualan/Pertukaran/Pelepasan Aset Non Lancar - LO	VI.4.4.2.1	17.535.891.150,06	7.275.072.156,87	10.260.818.993,19	141,04
8. 5. 02	Defisit Penyelesaian Kewajiban Jangka Panjang-LO	VI.4.4.2.2	-	-	-	-
8. 5. 99	Defisit Penghapusan Piutang	VI.4.4.2.3	4.085.746.493,00	-	4.085.746.493,00	-
	SURPLUS/DEFISIT SEBELUM POS LUAR BIASA		87.881.144.401,18	169.190.574.572,27	(81.309.430.171,09)	(48,06)
	POS LUAR BIASA	VI.4.5				
	Pendapatan Luar Biasa	VI.4.5	-	-	-	-
	Beban Luar Biasa	VI.4.5	887.500.000,00	-	887.500.000,00	-
	POS LUAR BIASA		(887.500.000,00)	-	(887.500.000,00)	-
	SURPLUS/DEFISIT - LAPORAN OPERASIONAL	VI.4.6	86.993.644.401,18	169.190.574.572,27	(82.196.930.171,09)	(48,58)

Lihat catatan atas laporan keuangan yang merupakan bagian yang tidak terpisahkan dari laporan keuangan secara keseluruhan

PENELITIAN PRODUK HUKUM	
JABATAN	PASIF
Sekretaris Daerah	
Asisten I	
Kepala Bagian	
Kasubag pu	
Kepala SKPD Pengusul	
BAGIAN HUKUM	

Pj. BUPATI JEPARA,


EDY SUPRIYANTA

KODE REKENING	URAIAN	REF	31 DESEMBER 2021	31 DESEMBER 2020	KENAIKAN / PENURUNAN	NAIK / TURUN
			(Rp)	(Rp)	(Rp)	(%)
	SURPLUS/DEFISIT DARI KEGIATAN NON OPERASIONAL	VI.4.4	(21.621.637.643,06)	(7.275.072.156,87)	(14.346.565.486,19)	197,20
7. 4.	SURPLUS NON OPERASIONAL - LO	VI.4.4.1				
7. 4. 01	Surplus Penjualan/Pertukaran/Pelepasan Aset Non Lancar- LO	VI.4.4.1.1	-	-	-	-
8. 5.	DEFISIT NON OPERASIONAL	VI.4.4.2	21.621.637.643,06	7.275.072.156,87	14.346.565.486,19	197,20
8. 5. 01	Defisit Penjualan/Pertukaran/Pelepasan Aset Non Lancar - LO	VI.4.4.2.1	17.535.891.150,06	7.275.072.156,87	10.260.818.993,19	141,04
8. 5. 02	Defisit Penyelesaian Kewajiban Jangka Panjang-LO	VI.4.4.2.2	-	-	-	-
8. 5. 99	Defisit Penghapusan Piutang	VI.4.4.2.3	4.085.746.493,00	-	4.085.746.493,00	-
	SURPLUS/DEFISIT SEBELUM POS LUAR BIASA		87.881.144.401,18	169.190.574.572,27	(81.309.430.171,09)	(48,06)
	POS LUAR BIASA	VI.4.5				
	Pendapatan Luar Biasa	VI.4.5	-	-	-	-
	Beban Luar Biasa	VI.4.5	887.500.000,00	-	887.500.000,00	-
	POS LUAR BIASA		(887.500.000,00)	-	(887.500.000,00)	-
	SURPLUS/DEFISIT - LAPORAN OPERASIONAL	VI.4.6	86.993.644.401,18	169.190.574.572,27	(82.196.930.171,09)	(48,58)

Lihat catatan atas laporan keuangan yang merupakan bagian yang tidak terpisahkan dari laporan keuangan secara keseluruhan

Pj. BUPATI JEPARA,



EDY SUPRIYANTA

KODE REKENING	URAIAN	REF	31 DESEMBER 2021	31 DESEMBER 2020	KENAIKAN / PENURUNAN	NAIK / TURUN
			(Rp)	(Rp)	(Rp)	(%)
	SURPLUS/DEFISIT DARI KEGIATAN NON OPERASIONAL	VI.4.4	(21.621.637.643,06)	(7.275.072.156,87)	(14.346.565.486,19)	197,20
7. 4.	SURPLUS NON OPERASIONAL - LO	VI.4.4.1				
7. 4. 01	Surplus Penjualan/Pertukaran/Pelepasan Aset Non Lancar- LO	VI.4.4.1.1	-	-	-	-
8. 5.	DEFISIT NON OPERASIONAL	VI.4.4.2	21.621.637.643,06	7.275.072.156,87	14.346.565.486,19	197,20
8. 5. 01	Defisit Penjualan/Pertukaran/Pelepasan Aset Non Lancar - LO	VI.4.4.2.1	17.535.891.150,06	7.275.072.156,87	10.260.818.993,19	141,04
8. 5. 02	Defisit Penyelesaian Kewajiban Jangka Panjang-LO	VI.4.4.2.2	-	-	-	-
8. 5. 99	Defisit Penghapusan Piutang	VI.4.4.2.3	4.085.746.493,00	-	4.085.746.493,00	-
	SURPLUS/DEFISIT SEBELUM POS LUAR BIASA		87.881.144.401,18	169.190.574.572,27	(81.309.430.171,09)	(48,06)
	POS LUAR BIASA	VI.4.5				
	Pendapatan Luar Biasa	VI.4.5	-	-	-	-
	Beban Luar Biasa	VI.4.5	887.500.000,00	-	887.500.000,00	-
	POS LUAR BIASA		(887.500.000,00)	-	(887.500.000,00)	-
	SURPLUS/DEFISIT - LAPORAN OPERASIONAL	VI.4.6	86.993.644.401,18	169.190.574.572,27	(82.196.930.171,09)	(48,58)

Lihat catatan atas laporan keuangan yang merupakan bagian yang tidak terpisahkan dari laporan keuangan secara keseluruhan

Pj. BUPATI JEPARA,



EDY SUPRIYANTA



PEMERINTAH KABUPATEN JEPARA
LAPORAN PERUBAHAN EKUITAS
 Untuk Tahun Yang Berakhir Sampai Dengan 31 Desember 2021 dan 2020 (Audited)
 (dalam rupiah penuh)

URAIAN	REF	31 DESEMBER 2021	31 DESEMBER 2020	LEBIH/KURANG
		(Rp)	(Rp)	(Rp)
Ekuitas Awal	VI.6.1	6.578.629.184.619,62	6.443.349.861.747,23	135.279.322.872,39
Surplus / Defisit - LO	VI.6.2	86.993.644.401,18	169.190.574.572,27	(82.196.930.171,09)
Dampak Kumulatif Kesalahan Mendasar :	VI.6.3	(36.328.292.477,64)	(33.911.251.699,88)	(2.417.040.777,76)
Koreksi Persediaan	VI.6.3.1	28.642.717,01	(17.026.015,29)	45.668.732,30
Koreksi Salah Catat/Belum Catat/Dobel Catat	VI.6.3.2	(38.748.966.319,00)	(11.015.273.996,00)	(27.733.692.323,00)
Penilaian Aset	VI.6.3.3	3.749.610.000,00	-	3.749.610.000,00
Penyesuaian Akumulasi Penyusutan Aset	VI.6.3.4	(2.129.315.028,65)	(22.948.826.950,55)	20.819.511.921,90
Koreksi Utang Jangka Pendek	VI.6.3.5	795.905.083,00	15.827.516,67	780.077.566,33
Koreksi Nilai Piutang Tahun Sebelumnya	VI.6.3.6	(29.511.683,00)	54.319.342,00	(83.831.025,00)
Koreksi Nilai Penyisihan Piutang	VI.6.3.7	5.342.753,00	(271.596,71)	5.614.349,71
Ekuitas Akhir	VI.6.4	6.629.294.536.543,16	6.578.629.184.619,62	50.665.351.923,54

Lihat catatan atas laporan keuangan yang merupakan bagian tidak terpisahkan dari laporan keuangan secara keseluruhan.

PENELITIAN PRODUK HUKUM	
JABATAN	PARAF
Sekretaris Daerah	
Asisten I	
Kepala Bagian	
Kasubag Pu	
Kepala SKPD Pengusul	
BAGIAN HUKUM	

Pj. BUPATI JEPARA,

EDY SUPRIYANTA



PEMERINTAH KABUPATEN JEPARA
LAPORAN PERUBAHAN EKUITAS
 Untuk Tahun Yang Berakhir Sampai Dengan 31 Desember 2021 dan 2020 (Audited)
 (dalam rupiah penuh)

URAIAN	REF	31 DESEMBER 2021	31 DESEMBER 2020	LEBIH/KURANG
		(Rp)	(Rp)	(Rp)
Ekuitas Awal	VI.6.1	6.578.629.184.619,62	6.443.349.861.747,23	135.279.322.872,39
Surplus / Defisit - LO	VI.6.2	86.993.644.401,18	169.190.574.572,27	(82.196.930.171,09)
Dampak Kumulatif Kesalahan Mendasar :	VI.6.3	(36.328.292.477,64)	(33.911.251.699,88)	(2.417.040.777,76)
Koreksi Persediaan	VI.6.3.1	28.642.717,01	(17.026.015,29)	45.668.732,30
Koreksi Salah Catat/Belum Catat/Dobel Catat	VI.6.3.2	(38.748.966.319,00)	(11.015.273.996,00)	(27.733.692.323,00)
Penilaian Aset	VI.6.3.3	3.749.610.000,00	-	3.749.610.000,00
Penyesuaian Akumulasi Penyusutan Aset	VI.6.3.4	(2.129.315.028,65)	(22.948.826.950,55)	20.819.511.921,90
Koreksi Utang Jangka Pendek	VI.6.3.5	795.905.083,00	15.827.516,67	780.077.566,33
Koreksi Nilai Piutang Tahun Sebelumnya	VI.6.3.6	(29.511.683,00)	54.319.342,00	(83.831.025,00)
Koreksi Nilai Penyisihan Piutang	VI.6.3.7	5.342.753,00	(271.596,71)	5.614.349,71
Ekuitas Akhir	VI.6.4	6.629.294.536.543,16	6.578.629.184.619,62	50.665.351.923,54

Lihat catatan atas laporan keuangan yang merupakan bagian tidak terpisahkan dari laporan keuangan secara keseluruhan.

Pj. BUPATI JEPARA,

EDY SUPRIYANTA



PEMERINTAH KABUPATEN JEPARA
LAPORAN PERUBAHAN EKUITAS
 Untuk Tahun Yang Berakhir Sampai Dengan 31 Desember 2021 dan 2020 (*Audited*)
 (dalam rupiah penuh)

URAIAN	REF	31 DESEMBER 2021	31 DESEMBER 2020	LEBIH/KURANG
		(Rp)	(Rp)	(Rp)
Ekuitas Awal	VI.6.1	6.578.629.184.619,62	6.443.349.861.747,23	135.279.322.872,39
Surplus / Defisit - LO	VI.6.2	86.993.644.401,18	169.190.574.572,27	(82.196.930.171,09)
Dampak Kumulatif Kesalahan Mendasar :	VI.6.3	(36.328.292.477,64)	(33.911.251.699,88)	(2.417.040.777,76)
Koreksi Persediaan	VI.6.3.1	28.642.717,01	(17.026.015,29)	45.668.732,30
Koreksi Salah Catat/Belum Catat/Dobel Catat	VI.6.3.2	(38.748.966.319,00)	(11.015.273.996,00)	(27.733.692.323,00)
Penilaian Aset	VI.6.3.3	3.749.610.000,00	-	3.749.610.000,00
Penyesuaian Akumulasi Penyusutan Aset	VI.6.3.4	(2.129.315.028,65)	(22.948.826.950,55)	20.819.511.921,90
Koreksi Utang Jangka Pendek	VI.6.3.5	795.905.083,00	15.827.516,67	780.077.566,33
Koreksi Nilai Piutang Tahun Sebelumnya	VI.6.3.6	(29.511.683,00)	54.319.342,00	(83.831.025,00)
Koreksi Nilai Penyisihan Piutang	VI.6.3.7	5.342.753,00	(271.596,71)	5.614.349,71
Ekuitas Akhir	VI.6.4	6.629.294.536.543,16	6.578.629.184.619,62	50.665.351.923,54

Lihat catatan atas laporan keuangan yang merupakan bagian tidak terpisahkan dari laporan keuangan secara keseluruhan.

Pj. BUPATI JEPARA,

EDY SUPRIYANTA

Lampiran V : PERATURAN DAERAH KABUPATEN JEPARA
 NOMOR : 5 TAHUN 2022
 TANGGAL : 26 AGUSTUS 2022



PEMERINTAH KABUPATEN JEPARA

NERACA DAERAH

Per 31 Desember 2021 dan 2020 (Audited)

(dalam rupiah penuh dan persen)

KODE REKENING		URAIAN	REF	31 DESEMBER 2021 (Rp)	31 DESEMBER 2020 (Rp)	KENAIKAN / PENURUNAN (Rp)
1		ASET	VI.3.1	6.674.428.413.014,89	6.626.878.048.524,50	0,72
1.	1.	ASET LANCAR	VI.3.1.1	328.770.146.494,65	317.649.670.465,73	3,50
1.	1.	01 Kas dan Setara Kas	VI.3.1.1.1	269.389.074.999,00	209.581.101.676,00	28,54
1.	1.	02 Investasi Jangka Pendek	VI.3.1.1.2	-	-	-
1.	1.	03 Piutang Pajak Daerah	VI.3.1.1.3	26.525.899.104,00	31.300.733.284,00	(15,25)
1.	1.	04 Piutang Retribusi Daerah	VI.3.1.1.4	2.311.267.157,00	1.915.143.757,00	20,68
1.	1.	05 Piutang Hasil Pengelolaan Kekayaan Daerah yang Dipisahkan	VI.3.1.1.5	-	-	-
1.	1.	06 Piutang Lain-lain PAD yang Sah	VI.3.1.1.6	19.811.758.565,00	-	-
1.	1.	07 Piutang Transfer Pemerintah Pusat	VI.3.1.1.7	-	35.715.221.278,00	(100,00)
1.	1.	08 Piutang Transfer Antar Daerah	VI.3.1.1.8	4.201.602.981,00	18.988.068.355,00	(77,87)
1.	1.	09 Piutang Lainnya	VI.3.1.1.9	-	17.974.725.703,00	(100,00)
1.	1.	10 Penyisihan Piutang	VI.3.1.1.10	(24.572.470.356,37)	(27.594.190.261,26)	(10,95)
1.	1.	X Bagian Lancar Tagihan Penjualan Angsuran	VI.3.1.1.11	-	288.450.500,00	(100,00)
1.	1.	11 Beban Dibayar Dimuka	VI.3.1.1.12	245.575.686,67	270.940.320,00	(9,36)
1.	1.	12 Persediaan	VI.3.1.1.13	30.857.438.358,35	29.209.475.853,99	5,64



KODE REKENING			URAIAN	REF	31 DESEMBER 2021 (Rp)	31 DESEMBER 2020 (Rp)	KENAIKAN / PENURUNAN (Rp)
1.	2		INVESTASI JANGKA PANJANG	VI.3.1.2	185.673.635.335,61	175.007.929.735,77	6,09
1.	2.	01	Investasi Jangka Panjang Non Permanen	VI.3.1.2.1	-	-	-
1.	2.	02	Investasi Jangka Panjang Permanen	VI.3.1.2.2	185.673.635.335,61	175.007.929.735,77	6,09
1.	3		ASET TETAP	VI.3.1.3	5.990.226.955.205,73	5.948.961.767.867,11	0,69
1.	3.	01	Tanah	VI.3.1.3.1	2.549.175.139.907,00	2.582.362.928.497,00	(1,29)
1.	3.	02	Peralatan dan Mesin	VI.3.1.3.2	764.536.128.480,00	700.597.821.939,00	9,13
1.	3.	03	Gedung dan Bangunan	VI.3.1.3.3	1.427.936.838.287,00	1.399.971.099.765,00	2,00
1.	3.	04	Jalan, Jaringan, dan Irigasi	VI.3.1.3.4	2.581.361.241.751,00	2.456.156.698.524,00	5,10
1.	3.	05	Aset Tetap Lainnya	VI.3.1.3.5	101.278.717.413,00	97.125.986.756,00	4,28
1.	3.	06	Konstruksi Dalam Pengerjaan	VI.3.1.3.6	47.365.352.000,00	40.481.186.400,00	17,01
1.	3.	07	Akumulasi Penyusutan	VI.3.1.3.7	(1.481.426.462.632,27)	(1.327.733.954.013,89)	11,58
1.	4		DANA CADANGAN	VI.3.1.4	-	-	-
1.	4.	01	Dana Cadangan	VI.3.1.4.1	-	-	-
1.	5		ASET LAINNYA	VI.3.1.5	169.757.675.978,90	185.258.680.455,89	(8,37)
1.	5.	01	Tagihan Jangka Panjang	VI.3.1.5.1	-	-	-
1.	5.	02	Kemitraan dengan Pihak Ketiga	VI.3.1.5.2	27.112.186.265,00	27.112.186.265,00	-
1.	5.	03	Aset Tidak Berwujud	VI.3.1.5.3	7.913.447.554,00	6.782.395.354,00	16,68
1.	5.	04	Aset Lain-lain	VI.3.1.5.4	142.694.013.572,11	158.437.477.220,13	(9,94)
1.	5.	X	Kas Yang dibatasi Penggunaannya	VI.3.1.5.5	122.490.000,00	114.470.000,00	7,01
1.	5.	05	Akumulasi Amortisasi Aset Tidak Berwujud	VI.3.1.5.6	(5.959.461.412,21)	(5.187.848.383,24)	14,87
1.	5.	06	Akumulasi Penyusutan Aset Lainnya	VI.3.1.5.7	(2.125.000.000,00)	(2.000.000.000,00)	6,25
2			KEWAJIBAN	VI.3.2	45.133.876.471,73	48.248.863.904,88	(6,46)
2.	1		KEWAJIBAN JANGKA PENDEK	VI.3.2.1	45.133.876.471,73	48.248.863.904,88	(6,46)
2.	1.	01	Utang Perhitungan Pihak Ketiga (PFK)	VI.3.2.1.1	191.229.458,00	93.721.029,00	104,04
2.	1.	02	Utang Bunga	VI.3.2.1.2	-	-	-
2.	1.	03	Utang Pinjaman Jangka Pendek	VI.3.2.1.3	-	-	-
2.	1.	04	Bagian Lancar Utang Jangka Panjang	VI.3.2.1.4	-	-	-
2.	1.	05	Pendapatan Diterima Dimuka	VI.3.2.1.5	11.669.879.654,73	12.137.767.011,88	(3,85)
2.	1.	06	Utang Belanja	VI.3.2.1.6	33.150.277.359,00	35.902.905.864,00	(7,67)
2.	1.	07	Utang Jangka Pendek Lainnya	VI.3.2.1.7	122.490.000,00	114.470.000,00	7,01





KODE REKENING	URAIAN	REF	31 DESEMBER 2021 (Rp)	31 DESEMBER 2020 (Rp)	KENAIKAN / PENURUNAN (Rp)
3	EKUITAS	VI.3.3	6.629.294.536.543,16	6.578.629.184.619,62	0,77
3. 1	EKUITAS		6.629.294.536.543,16	6.578.629.184.619,62	0,77
3. 1. 01	Ekuitas		6.629.294.536.543,16	6.578.629.184.619,62	0,77
	JUMLAH KEWAJIBAN & EKUITAS		6.674.428.413.014,89	6.626.878.048.524,50	0,72

Lihat catatan atas laporan keuangan yang merupakan bagian tidak terpisahkan dari laporan keuangan secara keseluruhan.

Pj. BUPATI JEPARA,


EDY SUPRIYANTA

PENELITIAN PRODUK HUKUM	
JABATAN	PARAF
Sekretaris Daerah	
Asisten I	
Kepala Bagian	
Kasubag	
Kepala SKPD Pengusul	
BAGIAN HUKUM	

KODE REKENING	URAIAN	REF	31 DESEMBER 2021 (Rp)	31 DESEMBER 2020 (Rp)	KENAIKAN / PENURUNAN (Rp)
3	EKUITAS	VI.3.3	6.629.294.536.543,16	6.578.629.184.619,62	0,77
3. 1	EKUITAS		6.629.294.536.543,16	6.578.629.184.619,62	0,77
3. 1. 01	Ekuitas		6.629.294.536.543,16	6.578.629.184.619,62	0,77
	JUMLAH KEWAJIBAN & EKUITAS		6.674.428.413.014,89	6.626.878.048.524,50	0,72

Lihat catatan atas laporan keuangan yang merupakan bagian tidak terpisahkan dari laporan keuangan secara keseluruhan.

Pj. BUPATI JEPARA,



EDY SUPRIYANTA

KODE REKENING	URAIAN	REF	31 DESEMBER 2021 (Rp)	31 DESEMBER 2020 (Rp)	KENAIKAN / PENURUNAN (Rp)
3	EKUITAS	VI.3.3	6.629.294.536.543,16	6.578.629.184.619,62	0,77
3. 1	EKUITAS		6.629.294.536.543,16	6.578.629.184.619,62	0,77
3. 1. 01	Ekuitas		6.629.294.536.543,16	6.578.629.184.619,62	0,77
	JUMLAH KEWAJIBAN & EKUITAS		6.674.428.413.014,89	6.626.878.048.524,50	0,72

Lihat catatan atas laporan keuangan yang merupakan bagian tidak terpisahkan dari laporan keuangan secara keseluruhan.

Pj. BUPATI JEPARA,



EDY SUPRIYANTA

Lampiran VI : PERATURAN DAERAH KABUPATEN JEPARA
 NOMOR : 5 TAHUN 2022
 TANGGAL : 26 AGUSTUS 2022



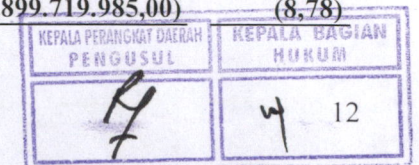
PEMERINTAH KABUPATEN JEPARA
LAPORAN ARUS KAS

Untuk Tahun Yang Berakhir Sampai Dengan 31 Desember 2021 dan 2020 (*Audited*)
 (dalam rupiah dan persen)

URAIAN	REF	TAHUN 2021	TAHUN 2020	Naik / Turun
		(Rp)	(Rp)	%
Arus Kas dari Aktivitas Operasi	VI.5.1			
Arus Masuk Kas	VI.5.1.1			
Penerimaan Pajak Daerah	VI.5.1.1.1	170.338.793.994,00	136.846.306.066,00	24,47
Penerimaan Retribusi Daerah	VI.5.1.1.2	22.109.554.775,00	17.999.484.178,00	22,83
Penerimaan Hasil Pengelolaan Kekayaan Daerah yang Dipisahkan	VI.5.1.1.3	15.982.320.047,00	10.947.366.627,00	45,99
Penerimaan Lain-lain PAD yang sah	VI.5.1.1.4	199.210.113.572,00	253.132.080.355,00	(21,30)
Penerimaan Dana Bagi Hasil	VI.5.1.1.5	66.363.045.206,00	43.862.490.970,00	51,30
Penerimaan Dana Alokasi Umum	VI.5.1.1.6	928.866.409.000,00	934.338.029.000,00	(0,59)
Penerimaan Dana Alokasi Khusus - Fisik	VI.5.1.1.7	149.566.112.428,00	65.809.579.288,00	127,27
Penerimaan Dana Alokasi Khusus – Non Fisik	VI.5.1.1.8	218.176.554.408,00	236.095.379.932,00	(7,59)
Penerimaan Dana Insentif Daerah	VI.5.1.1.9	28.872.945.000,00	53.953.320.000,00	(46,49)
Penerimaan Dana Desa	VI.5.1.1.10	250.171.633.000,00	247.118.045.000,00	1,24
Penerimaan Bagi Hasil dari Provinsi	VI.5.1.1.11	183.672.069.909,00	150.643.645.949,00	21,92
Penerimaan Bantuan Keuangan	VI.5.1.1.12	34.387.744.409,00	61.135.817.829,00	(43,75)
Penerimaan Hibah	VI.5.1.1.13	111.984.147.115,00	102.940.771.000,00	8,79
Jumlah Arus Masuk Kas		2.379.701.442.863,00	2.314.822.316.194,00	2,80

KEPALA PERANGKAT DAERAH PENGUSUL	KEPALA BAGIAN HUKUM
<i>R</i>	<i>4</i>

URAIAN	REF	TAHUN 2021	TAHUN 2020	Naik / Turun
		(Rp)	(Rp)	%
Arus Keluar Kas	VI.5.1.2			
Pembayaran Pegawai	VI.5.1.2.1	878.728.458.705,00	846.863.741.628,00	3,76
Pembayaran Barang dan Jasa	VI.5.1.2.2	637.303.099.871,00	528.046.561.063,00	20,69
Pembayaran Bunga	VI.5.1.2.3	-	47.319.722,00	(100,00)
Pembayaran Subsidi	VI.5.1.2.4	184.086.000,00	234.081.000,00	(21,36)
Pembayaran Belanja Hibah	VI.5.1.2.5	72.113.934.140,00	54.117.012.540,00	33,26
Pembayaran Belanja Bantuan Sosial	VI.5.1.2.6	66.923.833.000,00	191.100.822.608,00	(64,98)
Pembayaran Tak Terduga	VI.5.1.2.7	11.268.210.497,00	16.360.100.350,00	(31,12)
Pembayaran Belanja Bantuan Keuangan kepada Desa	VI.5.1.2.8	410.915.091.136,00	364.995.821.564,00	12,58
Jumlah Arus Keluar Kas		2.077.436.713.349,00	2.001.765.460.475,00	3,78
Arus Kas Bersih dari Aktivitas Operasi		302.264.729.514,00	313.056.855.719,00	(3,45)
Arus Kas dari Aktivitas Investasi	VI.5.2			
Arus Masuk Kas	VI.5.2.1			
Penjualan atas Gedung dan Bangunan	VI.5.2.1.1	12.370.000,00	-	-
Penjualan Aset Tetap Lainnya	VI.5.2.1.2	50.000.000,00	375.834.100,00	(86,70)
Penjualan Aset Lainnya	VI.5.2.1.3	932.122.495,00	-	-
Jumlah Arus Masuk Kas		994.492.495,00	375.834.100,00	164,61
Arus Keluar Kas	VI.5.2.2			
Perolehan Tanah	VI.5.2.2.1	399.985.280,00	-	-
Perolehan Peralatan dan Mesin	VI.5.2.2.2	56.997.778.481,00	106.709.488.903,00	(46,59)
Perolehan Gedung dan Bangunan	VI.5.2.2.3	46.182.347.378,00	46.980.520.349,00	(1,70)
Perolehan Jalan, Irigasi dan Jaringan	VI.5.2.2.4	123.619.830.032,00	105.880.336.563,00	16,75
Perolehan Aset Tetap Lainnya	VI.5.2.2.5	4.772.809.780,00	5.853.907.270,00	(18,47)
Perolehan Aset Lainnya	VI.5.2.2.6	-	851.301.000,00	(100,00)
Penyertaan Modal Pemerintah Daerah	VI.5.2.2.7	11.576.000.000,00	-	-
Jumlah Arus Keluar Kas		243.548.750.951,00	266.275.554.085,00	(8,54)
Arus Kas Bersih dari Aktivitas Investasi		(242.554.258.456,00)	(265.899.719.985,00)	(8,78)



URAIAN	REF	TAHUN 2021	TAHUN 2020	Naik / Turun
		(Rp)	(Rp)	%
Arus Kas dari Aktivitas Pendanaan	VI.5.3			
Arus Masuk Kas	VI.5.3.1			
Penerimaan Pinjaman Daerah - Lembaga Keuangan Bank	VI.5.3.1.1	-	8.300.000.000,00	(100,00)
Penerimaan Kembali Pemberian Pinjaman Daerah	VI.5.3.1.2	5.000.000,00	18.375.000,00	(72,79)
Jumlah Arus Masuk Kas		5.000.000,00	8.318.375.000,00	(99,94)
Arus Keluar Kas	VI.5.3.2			
Pembayaran Pokok Pinjaman Dalam Negeri - Lembaga Keuangan Bank	VI.5.3.2.1	-	15.500.000.000,00	(100,00)
Jumlah Arus Keluar Kas		-	15.500.000.000,00	(100,00)
Arus Kas Bersih dari Aktivitas Pendanaan		5.000.000,00	(7.181.625.000,00)	(100,07)
Arus Kas dari Aktivitas Transitoris	VI.5.4			
Arus Masuk Kas	VI.5.4.1			
Sisa UP Tahun Sebelumnya di Bendahara Pengeluaran	VI.5.4.1.1	-	93.016.000,00	(100,00)
Penerimaan Kas di Bendahara Penerimaan Tahun Sebelumnya	VI.5.4.1.2	-	29.760.943,00	(100,00)
Kas di Bendahara BOP Tahun berjalan		7.011.416,00	-	-
Penerimaan Perhitungan Fihak Ketiga (PFK)	VI.5.4.1.3	73.265.277.687,00	69.210.669.425,00	5,86
Penerimaan PFK BLUD		52.865.480,00	-	-
Jumlah Arus Masuk Kas		73.325.154.583,00	69.333.446.368,00	5,76
Arus Keluar Kas	VI.5.4.2			
Sisa UP Tahun Berjalan di Bendahara Pengeluaran	VI.5.4.2.1	-	-	-
Kas di Bendahara Penerimaan Tahun berjalan	VI.5.4.2.2	-	11.261.861,00	(100,00)
Kas di Bendahara BOP Tahun sebelumnya	VI.5.4.2.3	12.017.580,00	-	-
Pengeluaran Perhitungan Fihak Ketiga (PFK)	VI.5.4.2.4	73.127.179.629,00	69.257.019.423,00	5,59
Pengeluaran PFK BLUD	VI.5.4.2.5	31.947.322,00	-	-
Pengeluaran PFK BOS	VI.5.4.2.6	61.507.787,00	-	-
Jumlah Arus Keluar Kas		73.232.652.318,00	69.268.281.284,00	5,72
Arus Kas Bersih dari Aktivitas transitoris		92.502.265,00	65.165.084,00	41,95

URAIAN	REF	TAHUN 2021	TAHUN 2020	Naik / Turun
		(Rp)	(Rp)	%
Kenaikan/Penurunan Kas		59.807.973.323,00	40.040.675.818,00	49,37
Saldo Awal Kas		209.581.101.676,00	169.392.141.041,00	23,73
Saldo Akhir Kas	VI.5.5.1	269.389.074.999,00	209.432.816.859,00	28,63
Saldo Akhir Kas di Kasda		232.383.278.600,00	191.465.449.474,00	21,37
Saldo Akhir Kas di BLUD		35.163.106.483,00	14.302.234.276,00	145,86
Saldo Akhir Kas di Bendahara Pengeluaran		57.570.250,00	-	-
Saldo Akhir Kas di Bendahara Penerimaan		1.066,00	73.493.050,00	(100,00)
Saldo Akhir Kas di Bendahara Lainnya		1.785.118.600,00	3.739.924.876,00	(52,27)
SALDO AKHIR KAS		269.389.074.999,00	209.581.101.676,00	28,54

Lihat catatan atas laporan keuangan yang merupakan bagian yang tidak terpisahkan dari laporan keuangan secara keseluruhan.

Pj. BUPATI JEPARA,

PENELITIAN PRODUK HUKUM	
JABATAN	PARAF
Sekretaris Daerah	
Asisten I	
Kepala Bagian	
Kasubag pu	
Kepala SKPL Pengusul	
BAGIAN HUKUM	

↓

EDY SUPRIYANTA

URAIAN	REF	TAHUN 2021	TAHUN 2020	Naik / Turun
		(Rp)	(Rp)	%
Kenaikan/Penurunan Kas		59.807.973.323,00	40.040.675.818,00	49,37
Saldo Awal Kas		209.581.101.676,00	169.392.141.041,00	23,73
Saldo Akhir Kas	VI.5.5.1	269.389.074.999,00	209.432.816.859,00	28,63
Saldo Akhir Kas di Kasda		232.383.278.600,00	191.465.449.474,00	21,37
Saldo Akhir Kas di BLUD		35.163.106.483,00	14.302.234.276,00	145,86
Saldo Akhir Kas di Bendahara Pengeluaran		57.570.250,00	-	-
Saldo Akhir Kas di Bendahara Penerimaan		1.066,00	73.493.050,00	(100,00)
Saldo Akhir Kas di Bendahara Lainnya		1.785.118.600,00	3.739.924.876,00	(52,27)
SALDO AKHIR KAS		269.389.074.999,00	209.581.101.676,00	28,54

Lihat catatan atas laporan keuangan yang merupakan bagian yang tidak terpisahkan dari laporan keuangan secara keseluruhan.

Pj. BUPATI JEPARA,



EDY SUPRIYANTA

URAIAN	REF	TAHUN 2021	TAHUN 2020	Naik / Turun
		(Rp)	(Rp)	%
Kenaikan/Penurunan Kas		59.807.973.323,00	40.040.675.818,00	49,37
Saldo Awal Kas		209.581.101.676,00	169.392.141.041,00	23,73
Saldo Akhir Kas	VI.5.5.1	269.389.074.999,00	209.432.816.859,00	28,63
Saldo Akhir Kas di Kasda		232.383.278.600,00	191.465.449.474,00	21,37
Saldo Akhir Kas di BLUD		35.163.106.483,00	14.302.234.276,00	145,86
Saldo Akhir Kas di Bendahara Pengeluaran		57.570.250,00	-	-
Saldo Akhir Kas di Bendahara Penerimaan		1.066,00	73.493.050,00	(100,00)
Saldo Akhir Kas di Bendahara Lainnya		1.785.118.600,00	3.739.924.876,00	(52,27)
SALDO AKHIR KAS		269.389.074.999,00	209.581.101.676,00	28,54

Lihat catatan atas laporan keuangan yang merupakan bagian yang tidak terpisahkan dari laporan keuangan secara keseluruhan.

Pj. BUPATI JEPARA,



EDY SUPRIYANTA



PEMERINTAH KABUPATEN JEPARA

Catatan atas Laporan Keuangan

Untuk tahun-tahun yang berakhir pada tanggal 31 Desember 2021 dan 2020

CATATAN ATAS LAPORAN KEUANGAN

BAB I PENDAHULUAN

Penyusunan Laporan Keuangan Pemerintah Daerah (LKPD) merupakan salah satu bentuk pertanggungjawaban pemerintah daerah atas pengelolaan keuangan daerah dalam hal ini mengenai penggunaan dana APBD. Agar informasi dalam LKPD dapat dipahami dan bermanfaat bagi para pengguna laporan keuangan, maka LKPD harus disusun sesuai Peraturan Pemerintah (PP) Nomor 71 Tahun 2010 tentang Standar Akuntansi Pemerintahan.

Pada Tahun Anggaran 2021 Pemerintah Kabupaten Jepara berupaya menjalankan asas umum pengelolaan keuangan daerah dalam pelaksanaan dan pertanggungjawaban Anggaran Pendapatan dan Belanja Daerah (APBD) yang mengacu pada Peraturan Menteri Dalam Negeri (Permendagri) Nomor 77 Tahun 2020 tentang Pedoman Teknis Pengelolaan Keuangan Daerah.

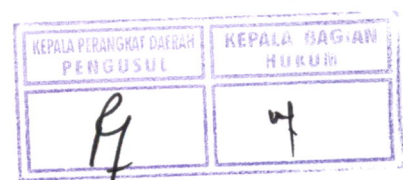
Laporan pertanggungjawaban pelaksanaan APBD Tahun Anggaran 2021 pada hakekatnya untuk menyediakan informasi yang relevan mengenai posisi keuangan dan seluruh transaksi serta pertanggungjawaban yang dilakukan oleh suatu entitas pelaporan selama satu periode pelaporan dengan tepat waktu dan menggunakan Standar Akuntansi Pemerintah (SAP) berbasis akrual, sebagaimana amanat PP Nomor 71 Tahun 2010 tentang Standar Akuntansi Pemerintahan.

Penyusunan laporan pertanggungjawaban pelaksanaan APBD Tahun Anggaran 2021 yang disusun secara sistematis dan terstruktur ini juga untuk kepentingan akuntabilitas, manajemen, transparansi, evaluasi kinerja.

Dalam penyusunan laporan pertanggungjawaban keuangan ini senantiasa diupayakan untuk memperhatikan prasyarat normatif sehingga dapat memenuhi kualitas yang dikehendaki, diantaranya informasi yang termuat didalamnya relevan, andal, dapat dibandingkan dan dapat dipahami. Dikatakan relevan jika memiliki manfaat umpan balik (*feedback value*), memiliki manfaat prediktif (*predictive value*), tepat waktu, dan lengkap. Andal disini dimaksudkan bahwa informasi yang dapat dipercaya dengan karakteristik diantaranya disajikan dengan jujur, dapat diverifikasi (*verifiability*).

Laporan Keuangan Pemerintah Kabupaten Jepara Tahun 2021 juga dapat digunakan untuk membandingkan realisasi pendapatan dan belanja dengan anggaran yang telah ditetapkan, menilai kondisi keuangan, menilai efektivitas, efisiensi program dan kegiatan yang telah dilaksanakan, serta bermanfaat bagi para pengguna dalam menilai, membuat dan mengevaluasi keputusan mengenai alokasi sumber daya yang ada dan dimiliki sehingga dapat dijadikan acuan dalam membuat keputusan ekonomi, sosial maupun politik.

Laporan Keuangan Pemerintah Kabupaten Jepara dipertanggungjawabkan pada setiap akhir tahun anggaran. Laporan keuangan dimaksud disusun sesuai dengan SAP sebagaimana diatur dalam Peraturan Pemerintah Nomor 71 Tahun 2010 tentang Standar Akuntansi Pemerintahan khususnya Lampiran I SAP basis akrual. Laporan keuangan tersebut terdiri atas:





PEMERINTAH KABUPATEN JEPARA

Catatan atas Laporan Keuangan

Untuk tahun-tahun yang berakhir pada tanggal 31 Desember 2021 dan 2020

- a. Laporan Realisasi Anggaran (LRA);
- b. Laporan Perubahan Saldo Anggaran Lebih (LP SAL);
- c. Neraca;
- d. Laporan Operasional (LO);
- e. Laporan Arus Kas (LAK);
- f. Laporan Perubahan Ekuitas (LPE); dan
- g. Catatan atas Laporan Keuangan (CaLK).

1.1. MAKSUD DAN TUJUAN PENYUSUNAN LAPORAN KEUANGAN

Laporan Keuangan Pemerintah Kabupaten Jepara Tahun 2021 menyajikan informasi yang relevan mengenai posisi keuangan dan seluruh transaksi yang dilakukan oleh Pemerintah Kabupaten Jepara selama satu periode pelaporan.

Laporan keuangan tersebut bertujuan untuk memberikan informasi mengenai:

- a. Kesesuaian cara memperoleh sumber daya ekonomi dan alokasinya dengan anggaran yang ditetapkan dalam satu periode;
- b. Jumlah sumber daya ekonomi yang telah dihasilkan dan digunakan dalam kegiatan pemerintahan serta hasil yang telah dicapai;
- c. Cara pembiayaan seluruh kegiatan dan kecukupan kasnya;
- d. Jumlah sumber daya ekonomi yang telah dihasilkan dan digunakan dalam kegiatan pemerintahan serta output yang dihasilkan;
- e. Posisi keuangan dan sumber-sumber penerimaan jangka pendek dan jangka panjang; dan
- f. Perubahan posisi keuangan Pemerintah Kabupaten Jepara selama pelaksanaan APBD Tahun Anggaran 2021.

Hal-hal dimaksud dapat dilihat dari posisi pendapatan, belanja, transfer, pembiayaan, aset, kewajiban, ekuitas dana dan arus kas Pemerintah Kabupaten Jepara. Disamping itu, laporan keuangan ini juga dimaksudkan untuk menilai kondisi keuangan, mengevaluasi efektivitas dan efisiensi Pemerintah Kabupaten Jepara dan membantu menentukan ketaatan terhadap peraturan perundang-undangan yang berlaku.

1.2. LANDASAN HUKUM PENYUSUNAN LAPORAN KEUANGAN

Laporan Keuangan ini diselenggarakan berdasarkan peraturan perundang-undangan yang mengatur keuangan daerah antara lain:

- a. Undang-Undang (UU) Nomor 17 Tahun 2003 tentang Keuangan Negara (Lembaran Negara Republik Indonesia Tahun 2003 Nomor 47, Tambahan Lembaran Negara Republik Indonesia Nomor 4286) sebagaimana telah diubah dengan UU Nomor 1 Tahun 2020 tentang Kebijakan Keuangan Negara dan Stabilitas Sistem Keuangan Untuk Penanganan Pandemi *Corona Virus Disease* 2019 (COVID-19) dan/atau Dalam Rangka Menghadapi Ancaman yang Membayakan Perekonomian Nasional dan/atau Stabilitas Sistem Keuangan menjadi Undang-Undang (Lembaran Negara Republik Indonesia Tahun 2020 Nomor 134, Tambahan Lembaran Negara Republik Indonesia Nomor 6516);
- b. UU Nomor 1 Tahun 2004 tentang Perbendaharaan Negara (Lembaran Negara Republik Indonesia Tahun 2004 Nomor 5, Tambahan Lembaran Negara Republik

KEPALA PERANGKAT DAFTAR PENGUSUL	KEPALA BAGIAN HUKUM
<i>R</i>	<i>W</i>



PEMERINTAH KABUPATEN JEPARA

Catatan atas Laporan Keuangan

Untuk tahun-tahun yang berakhir pada tanggal 31 Desember 2021 dan 2020

- Indonesia Nomor 4355) sebagaimana telah diubah dengan UU Nomor 1 Tahun 2020 tentang Kebijakan Keuangan Negara dan Stabilitas Sistem Keuangan Untuk Penanganan Pandemi *Corona Virus Disease* 2019 (COVID-19) dan/atau Dalam Rangka Menghadapi Ancaman yang Membayakan Perekonomian Nasional dan/atau Stabilitas Sistem Keuangan menjadi Undang-Undang (Lembaran Negara Republik Indonesia Tahun 2020 Nomor 134, Tambahan Lembaran Negara Republik Indonesia Nomor 6516);
- c. UU Nomor 15 Tahun 2004 tentang Pemeriksaan Pengelolaan dan Tanggung Jawab Keuangan Negara (Lembaran Negara Republik Indonesia Tahun 2004 Nomor 66, Tambahan Lembaran Negara Republik Indonesia Nomor 4400);
 - d. UU Nomor 1 Tahun 2022 tentang Hubungan Keuangan antara Pemerintah Pusat dan Pemerintah Daerah (Lembaran Negara Republik Indonesia Tahun 2022 Nomor 4, Tambahan Lembaran Negara Republik Indonesia Nomor 6757);
 - e. UU Nomor 23 Tahun 2014 tentang Pemerintahan Daerah (Lembaran Negara Republik Indonesia Tahun 2014 Nomor 244, Tambahan Lembaran Negara Republik Indonesia Nomor 5587), sebagaimana diubah beberapa kali terakhir dengan UU Nomor 11 Tahun 2020 tentang Cipta Kerja (Lembaran Negara Republik Indonesia Tahun 2020 Nomor 245, tambahan lembaran Negara Republik Indonesia Nomor 6573);
 - f. PP Nomor 8 Tahun 2006 tentang Pelaporan Keuangan dan Kinerja Instansi Pemerintah (Lembaran Negara Republik Indonesia Tahun 2006 Nomor 25, Tambahan Lembaran Negara Republik Indonesia Nomor 4614);
 - g. PP Nomor 65 Tahun 2010 tentang Perubahan atas Peraturan Pemerintah Nomor 56 Tahun 2005 tentang Sistem Informasi Keuangan Daerah (Lembaran Negara Republik Indonesia Tahun 2010 Nomor 110, Tambahan Lembaran Negara Republik Indonesia Nomor 5155);
 - h. PP Nomor 71 Tahun 2010 tentang Standar Akuntansi Pemerintahan (Lembaran Negara Republik Indonesia Tahun 2010 Nomor 123, Tambahan Lembaran Negara Republik Indonesia Nomor 5165);
 - i. PP Nomor 12 Tahun 2019 tentang Pengelolaan Keuangan Daerah (Lembaran Negara Tahun 2019 Nomor 42, Tambahan Lembaran Negara Nomor 6322);
 - j. PP Nomor 13 Tahun 2019 tentang Laporan dan Evaluasi Penyelenggaraan Pemerintah Daerah (Lembaran Negara Republik Indonesia Tahun 2019 Nomor 52, Tambahan Lembaran Negara Republik Indonesia Nomor 6323);
 - k. Permendagri Nomor 77 Tahun 2020 tentang Pedoman Teknis Pengelolaan Keuangan Daerah (Berita Negara Republik Indonesia Tahun 2020 Nomor 1781);
 - l. Permendagri Republik Indonesia Nomor 64 Tahun 2013 tentang Penerapan Standar Akuntansi Pemerintah Berbasis Akrual pada Pemerintah Daerah (Berita Negara Republik Indonesia Tahun 2013 Nomor 1425);
 - m. Peraturan Daerah (Perda) Kabupaten Jepara Nomor 4 Tahun 2020 tentang Anggaran Pendapatan dan Belanja Daerah Kabupaten Jepara Tahun Anggaran 2021 (Lembaran Daerah Kabupaten Jepara Tahun 2020 Nomor 4);
 - n. Peraturan Bupati (Perbup) Nomor 74 Tahun 2009 tentang Penatausahaan dan Penyusunan Laporan Pertanggungjawaban Bendahara (Berita Daerah Kabupaten Jepara Nomor 74); dan

KEPALA PERANGKAT DAERAH PENGUSUL	KEPALA BAGIAN HUKUM



PEMERINTAH KABUPATEN JEPARA

Catatan atas Laporan Keuangan

Untuk tahun-tahun yang berakhir pada tanggal 31 Desember 2021 dan 2020

- o. Perbup Nomor 95 Tahun 2021 tentang Kebijakan Akuntansi Pemerintah Kabupaten Jepara (Berita Daerah Kabupaten Jepara Tahun 2021 Nomor 95).

1.3. SISTEMATIKA PENULISAN CATATAN ATAS LAPORAN KEUANGAN

Catatan atas Laporan Keuangan Pemerintah Kabupaten Jepara Tahun Anggaran 2021 disusun dengan sistematika sebagai berikut:

BAB I PENDAHULUAN

- 1.1. Maksud dan Tujuan Penyusunan Laporan Keuangan
- 1.2. Landasan Hukum Penyusunan Laporan Keuangan
- 1.3. Sistematika Penulisan Catatan atas Laporan Keuangan

BAB II EKONOMI MAKRO, KEBIJAKAN KEUANGAN DAN INDIKATOR PENCAPAIAN KINERJA KEUANGAN

- 2.1. Ekonomi Makro
- 2.2. Kebijakan Keuangan

BAB III IKHTISAR PENCAPAIAN KINERJA KEUANGAN PEMERINTAH DAERAH

BAB IV KEBIJAKAN AKUNTANSI

- 4.1. Entitas Akuntansi dan Entitas Pelaporan
- 4.2. Basis Akuntansi yang Mendasari Penyusunan Laporan Keuangan
- 4.3. Basis Pengukuran yang Mendasari Penyusunan Laporan Keuangan
- 4.4. Penerapan Akuntansi Berkaitan dengan Ketentuan yang ada dalam Standar Akuntansi Pemerintahan
 - 4.4.1. Akuntansi Pendapatan-LRA dan Akuntansi Pendapatan-LO
 - 4.4.1.1 Akuntansi Pendapatan-LRA
 - 4.4.1.2 Akuntansi Pendapatan-LO
 - 4.4.2 Akuntansi Belanja dan Akuntansi Beban
 - 4.4.2.1 Akuntansi Belanja
 - 4.4.2.2 Akuntansi Beban
 - 4.4.3 Akuntansi Pembiayaan
 - 4.4.3.1 Akuntansi Penerimaan Pembiayaan
 - 4.4.3.2 Akuntansi Pengeluaran Pembiayaan





PEMERINTAH KABUPATEN JEPARA

Catatan atas Laporan Keuangan

Untuk tahun-tahun yang berakhir pada tanggal 31 Desember 2021 dan 2020

4.4.3.3. Akuntansi Pembiayaan Neto

4.4.4 Akuntansi Sisa Lebih/Kurang Pembiayaan Anggaran (SiLPA/SiKPA)

4.4.5 Akuntansi Aset

4.4.5.1 Klasifikasi

4.4.5.2 Pengakuan Aset

4.4.5.3 Pengukuran Aset

4.4.6 Pengakuan dan Pengukuran Ekuitas

4.4.7 Koreksi Kesalahan, Perubahan Kebijakan Akuntansi, Perubahan Estimasi Akuntansi, dan Operasi yang Tidak Dilanjutkan

4.4.7.1 Koreksi Kesalahan

4.4.7.2 Perubahan Kebijakan Akuntansi

4.4.7.3 Perubahan Estimasi Akuntansi

4.4.7.4 Operasi yang Tidak Dilanjutkan

BAB V PENANGANAN PANDEMI COVID-19

5.1. Dasar Hukum

5.2. Tahapan Pelaksanaan *Refocusing*

5.2.1. Proses Pembahasan *refocusing* anggaran

5.2.2. Rasionalisasi Anggaran

5.3. Alokasi Hasil Penyesuaian Penggunaan (*Refocusing*) Anggaran Transfer ke Daerah dan Dana Desa (TKDD)

5.3.1. Realisasi Belanja Program Kegiatan Penanganan Covid-19 di Kabupaten Jepara

5.3.1.1. Bantuan *Social Safety Net*/Jaring Pengaman Sosial

5.3.1.2. Penanganan Dampak/Dukungan Ekonomi

5.3.1.3. Bidang Kesehatan

5.3.2. Bantuan Vaksin Covid-19 dari Pemerintah Provinsi

BAB VI PENJELASAN POS-POS LAPORAN KEUANGAN

6.1. Penjelasan Laporan Realisasi Anggaran

6.1.1. Pendapatan LRA

6.1.1.1. Pendapatan Asli Daerah – LRA

6.1.1.2. Pendapatan Transfer - LRA

6.1.1.3. Lain-lain Pendapatan Daerah yang Sah – LRA





PEMERINTAH KABUPATEN JEPARA

Catatan atas Laporan Keuangan

Untuk tahun-tahun yang berakhir pada tanggal 31 Desember 2021 dan 2020

- 6.1.2. Belanja
 - 6.1.2.1. Belanja Operasi
 - 6.1.2.2. Belanja Modal
 - 6.1.2.3. Belanja Tidak Terduga
 - 6.1.2.4. Belanja Transfer
- 6.1.3. Surplus/Defisit
- 6.1.4. Pembiayaan
- 6.1.5. Sisa Lebih Perhitungan Anggaran (SiLPA)
- 6.2. Penjelasan Laporan Perubahan Saldo Anggaran Lebih
 - 6.2.1. Saldo Anggaran Lebih Awal Tahun 2021
 - 6.2.2. Penggunaan SAL sebagai Penerimaan Pembiayaan Tahun Berjalan
 - 6.2.3. Sisa Lebih/Kurang Pembiayaan Anggaran (SiLPA/SiKPA)
 - 6.2.4. Saldo Anggaran Lebih Akhir Tahun 2021
- 6.3. Penjelasan Laporan Neraca
 - 6.3.1. Aset
 - 6.3.1.1. Aset Lancar
 - 6.3.1.2. Investasi Jangka Panjang
 - 6.3.1.3. Aset Tetap
 - 6.3.1.4. Dana Cadangan
 - 6.3.1.5. Aset Lainnya
 - 6.3.2. Kewajiban
 - 6.3.2.1. Kewajiban Jangka Pendek
 - 6.3.3. Ekuitas
- 6.4. Penjelasan Laporan Operasional
 - 6.4.1. Penjelasan Pos-Pos Pendapatan LO
 - 6.4.1.1. Pendapatan Asli Daerah – LO
 - 6.4.1.2. Pendapatan Transfer – LO
 - 6.4.1.3. Lain-lain Pendapatan Daerah yang Sah – LO
 - 6.4.2. Penjelasan Pos-Pos Beban – LO
 - 6.4.2.1. Beban Operasi - LO
 - 6.4.2.2. Beban Penyusutan dan Amortisasi - LO





PEMERINTAH KABUPATEN JEPARA

Catatan atas Laporan Keuangan

Untuk tahun-tahun yang berakhir pada tanggal 31 Desember 2021 dan 2020

- 6.4.2.3. Beban Transfer - LO
- 6.4.2.4. Beban Tak Terduga - LO
- 6.4.3. Surplus/Defisit LO
- 6.5. Penjelasan Laporan Arus Kas
 - 6.5.1. Arus Kas Dari Aktifitas Operasi
 - 6.5.2. Arus Kas Dari Aktifitas Investasi
 - 6.5.3. Arus Kas dari Aktifitas Pendanaan / Pembiayaan
 - 6.5.4. Arus Kas dari Aktifitas Transitoris/Non Anggaran
 - 6.5.5. Kenaikan/ Penurunan Bersih Kas
- 6.6. Penjelasan Laporan Perubahan Ekuitas
 - 6.6.1. Ekuitas Awal
 - 6.6.2. Surplus/Defisit – LO
 - 6.6.3. Dampak Kumulatif Kesalahan Mendasar
 - 6.6.3.1. Koreksi Persediaan
 - 6.6.3.2. Koreksi Belum Catat/ Salah Catat/*Double* Catat
 - 6.6.3.3. Penilaian Aset
 - 6.6.3.4. Penyesuaian Akumulasi Penyusutan Aset
 - 6.6.3.5. Koreksi Utang Jangka Pendek
 - 6.6.3.6. Koreksi Nilai Piutang Tahun Sebelumnya
 - 6.6.3.7. Koreksi Penyisihan Piutang
 - 6.6.4. Ekuitas Akhir

BAB VII PENJELASAN ATAS INFORMASI-INFORMASI NON KEUANGAN

- 7.1. Informasi Umum Kabupaten Jepara
- 7.2. Perkembangan Kewajiban Jangka Pendek RSUD RA KARTINI
- 7.3. Jaringan Irigasi
- 7.4. Jalan Lingkungan

BAB VIII PENUTUP

Memuat uraian penutup yang dapat berupa kesimpulan-kesimpulan penting tentang penjelasan dan rincian laporan keuangan.





PEMERINTAH KABUPATEN JEPARA

Catatan atas Laporan Keuangan

Untuk tahun-tahun yang berakhir pada tanggal 31 Desember 2021 dan 2020

BAB II

EKONOMI MAKRO, KEBIJAKAN KEUANGAN DAN INDIKATOR PENCAPAIAN KINERJA KEUANGAN

2.1 Ekonomi Makro

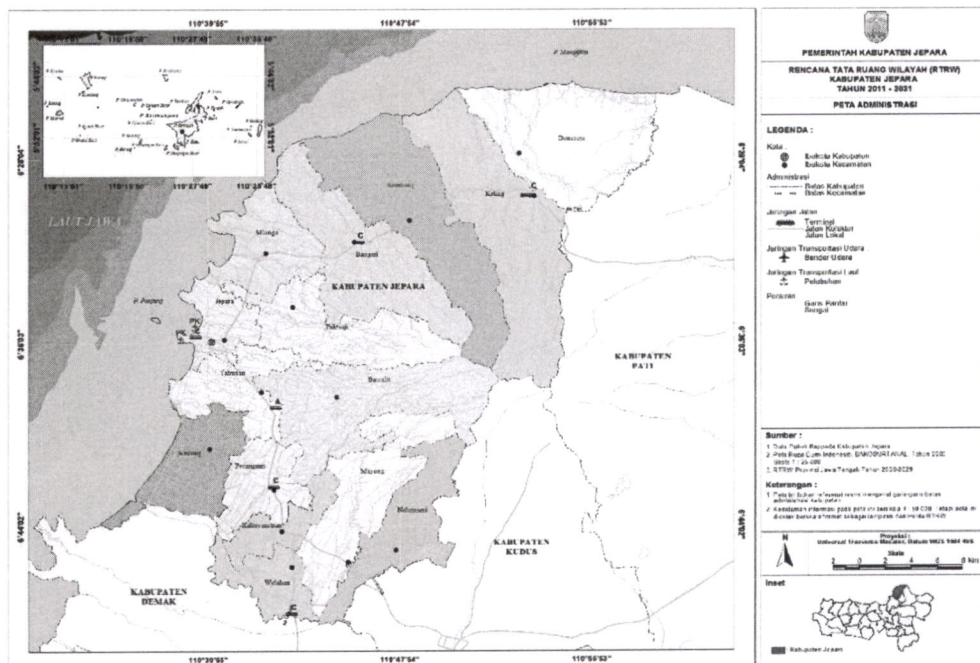
a. Kondisi Geografis

Kabupaten Jepara merupakan salah satu kabupaten di Provinsi Jawa Tengah yang beribukota di Jepara, dengan jarak tempuh ke Ibukota Provinsi (Kota Semarang) sekitar 71 km. Secara geografis Kabupaten Jepara terletak pada posisi 110°9'48,02" sampai 110°58'37,40" Bujur Timur, 5° 43' 20,93" sampai 6° 47' 25,81" Lintang Selatan. Batas-batas wilayah administratif Kabupaten Jepara adalah sebagai berikut:

- Sebelah Utara : Laut Jawa
- Sebelah Selatan : Kabupaten Demak
- Sebelah Barat : Laut Jawa
- Sebelah Timur : Kabupaten Kudus dan Kabupaten Pati

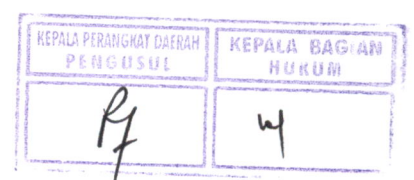
Gambar 2.1.1

Peta Wilayah Administratif Kabupaten Jepara



Sumber: RTRW Kabupaten Jepara Tahun 2011-2031

Kabupaten Jepara meliputi 16 kecamatan, 11 kelurahan, dan 184 desa, 1.015 RW dan 4.766 RT. Kecamatan dengan jarak terdekat dari ibukota kabupaten adalah Kecamatan Tahunan, yaitu 7 km dan yang terjauh adalah Kecamatan Karimunjawa, yaitu 90 km. Luas wilayah Kabupaten Jepara adalah 1.004,132 km², dengan





PEMERINTAH KABUPATEN JEPARA

Catatan atas Laporan Keuangan

Untuk tahun-tahun yang berakhir pada tanggal 31 Desember 2021 dan 2020

Kecamatan terluas adalah Kecamatan Keling (123,116 km²), dan yang terkecil adalah Kecamatan Kalinyamatan (23,700 km²).

Berdasarkan letak, Kabupaten Jepara dipandang “kurang menguntungkan” karena tidak dilalui oleh Jalur Pantura yang merupakan jalur utama pergerakan distribusi barang dan manusia di Pulau Jawa. Meski demikian, Kabupaten Jepara mempunyai potensi strategis ditinjau dari letak geografis kelautan, terlebih dengan kembali menguatnya paradigma pembangunan yang berbasis kemaritiman. Keunggulan komparatif yang menonjol dari aspek maritim adalah garis pantai sepanjang ±82 km yang sangat potensial untuk pengembangan pariwisata, salah satunya adalah Kawasan Karimunjawa yang telah ditetapkan sebagai salah satu Kawasan Pengembangan Pariwisata Nasional (KPPN), Destinasi Pariwisata Nasional (DPN) dan Kawasan Strategis Pariwisata Nasional (KSPN) berdasarkan Peraturan Pemerintah Republik Indonesia Nomor 50 Tahun 2011 Tentang Rencana Induk Pembangunan Kepariwisata Nasional Tahun 2010 – 2025. Selain itu, Kabupaten Jepara juga memiliki daerah perbukitan yang merupakan bagian dari lereng Gunung Muria sehingga potensial untuk pengembangan perkebunan dan kehutanan.

b. Kondisi Demografis

Menurut BPS dalam Jepara Dalam Angka Tahun 2022, jumlah penduduk di wilayah Kabupaten Jepara tahun 2021 sebanyak 1.188.510 jiwa, terdiri dari 597.802 laki-laki dan 590.708 perempuan. Jumlah penduduk ini dibandingkan dengan kondisi akhir tahun 2020 sebesar 1.184.947 jiwa, terdiri dari 596.126 laki-laki dan 588.821 perempuan. Terdapat pertumbuhan penduduk sebesar 0,30%. Adapun jumlah kepala keluarga tahun 2021 sebanyak 410.013 KK dengan kepala keluarga laki-laki sebanyak 328.670 KK dan perempuan sebanyak 81.343 KK.

Tabel 2.1.1
Penduduk Kabupaten Jepara Tahun 2020-2021

No	Uraian	Tahun	
		2020	2021
1	Jumlah penduduk	1.184.947	1.188.510
2	Kepala Keluarga	406.937	410.013
	- Laki-laki	326.204	328.670
	- Perempuan	80.733	81.343
3	Penduduk berdasarkan jenis kelamin	1.184.947	1.188.510
	- Laki-laki	596.126	597.802
	- Perempuan	588.821	590.708

Sumber: Data diolah

Jika dilihat dari jumlah penduduk per kecamatan di Kabupaten Jepara pada akhir tahun 2021, maka Kecamatan Tahunan merupakan kecamatan dengan jumlah penduduk terbesar yakni sebanyak 109.203 jiwa sedangkan yang terendah adalah di Kecamatan Karimunjawa yakni sebesar 9.854 jiwa.





PEMERINTAH KABUPATEN JEPARA

Catatan atas Laporan Keuangan

Untuk tahun-tahun yang berakhir pada tanggal 31 Desember 2021 dan 2020

Untuk kepadatan penduduk Kabupaten Jepara pada tahun 2021 sebesar 1.119 jiwa/km² dengan kepadatan tertinggi di Kecamatan Jepara yaitu sebesar 2.901 jiwa/km², kemudian Kecamatan Welahan sebesar 2.506 jiwa/km² sedangkan kepadatan penduduk yang terendah ada di Kecamatan Karimunjawa sebesar 203 jiwa/km².

Tabel 2.1.2
Sebaran Penduduk dan Kepadatannya Menurut Kecamatan Kabupaten Jepara
Tahun 2021

Kecamatan	Luas Wilayah (Km ²)	Penduduk	Kepadatan Penduduk (per Km ²)
Kedung	47,87	77.326	1.616
Pecangaan	38,62	83.120	2.152
Kalinyamatan	26,08	61.099	2.343
Welahan	30,43	76.278	2.507
Mayong	73,64	91.178	1.238
Nalumsari	57,60	75.013	1.302
Batealit	100,28	85.040	848
Tahunan	44,46	109.203	2.456
Jepara	28,16	81.854	2.901
Mlonggo	49,51	83.944	1.696
Pakis Aji	67,93	60.422	890
Bangsri	94,63	100.122	1.058
Kembang	122,68	70.785	577
Keling	126,31	64.387	510
Donorojo	105,32	58.885	559
Karimunjawa	48,47	9.854	203
Kabupaten Jepara	1062,01	1.188.510	1.119

Sumber: BPS Kabupaten Jepara

c. Pertumbuhan Ekonomi

Arah kebijakan ekonomi Kabupaten Jepara tahun 2021 tidak dapat terlepas dari perkembangan ekonomi global dan nasional. Sebagaimana diketahui bahwa pada tahun 2020 terjadi peristiwa luar biasa yang mempengaruhi berbagai sendi kehidupan di seluruh dunia. WHO menetapkan status pandemi global untuk penyebaran virus corona (Covid-19). Hal ini mendorong beberapa organisasi dunia dan negara untuk merevisi proyeksi ekonomi masing-masing. Hal tersebut dikarenakan, pandemi Covid-19 tersebut bukan hanya menyerang sektor kesehatan saja, melainkan juga dapat menyebabkan penurunan produksi secara agregat dan dampaknya juga dapat menurunkan daya beli atau konsumsi masyarakat. Dimana konsumsi masyarakat ini adalah salah satu elemen penting dalam pembangunan ekonomi. Diharapkan pandemi Covid-19 ini dapat teratasi pada tahun 2020, sehingga pada tahun 2021 adalah tahun rehabilitasi untuk mengejar perekonomian yang sempat kurang berjalan dengan maksimal pada tahun 2020.





PEMERINTAH KABUPATEN JEPARA

Catatan atas Laporan Keuangan

Untuk tahun-tahun yang berakhir pada tanggal 31 Desember 2021 dan 2020

No	Nama Perangkat Daerah	Singkatan
11	DINAS KEPENDUDUKAN DAN PENCATATAN SIPIL	DISDUKCAPIL
12	DINAS PERHUBUNGAN	DISHUB
13	DINAS KOMUNIKASI DAN INFORMATIKA	DISKOMINFO
14	DINAS KOPERASI USAHA KECIL MENENGAH TENAGA KERJA DAN TRANSMIGRASI	DISKOPUKMNAKERTRANS
15	DINAS PENANAMAN MODAL DAN PELAYANAN TERPADU SATU PINTU	DPMPSTP
16	DINAS KEARSIPAN DAN PERPUSTAKAAN	DISKARPUS
17	DINAS PERIKANAN	DINAS PERIKANAN
18	DINAS PARIWISATA DAN KEBUDAYAAN	DISPARBUD
19	DINAS PERINDUSTRIAN DAN PERDAGANGAN	DISPERINDAG
20	SEKRETARIAT DAERAH	SETDA
21	SEKRETARIAT DPRD	SETWAN
22	BADAN PERENCANAAN PEMBANGUNAN PENELITIAN DAN PENGEMBANGAN DAERAH	BAPPEDA
23	BADAN PENGELOLAAN KEUANGAN DAN ASET DAERAH	BPKAD
24	BADAN KEPEGAWAIAN DAERAH	BKD
25	KECAMATAN JEPARA	-
26	KECAMATAN MLONGGO	-
27	KECAMATAN BANGSRI	-
28	KECAMATAN KEMBANG	-
29	KECAMATAN DONOROJO	-
30	KECAMATAN KELING	-
31	KECAMATAN PAKIS AJI	-
32	KECAMATAN BATEALIT	-
33	KECAMATAN NALUMSARI	-
34	KECAMATAN MAYONG	-
35	KECAMATAN KALINYAMATAN	-
36	KECAMATAN WELAHAN	-
37	KECAMATAN KEDUNG	-
38	KECAMATAN PECANGAAN	-
39	KECAMATAN TAHUNAN	-
40	KECAMATAN KARIMUNJAWA	-
41	INSPEKTORAT	
42	BADAN KESATUAN BANGSA DAN POLITIK	BAKESBANGPOL

7.2 PERKEMBANGAN KEWAJIBAN JANGKA PENDEK RSUD RA KARTINI

Kewajiban jangka pendek RSUD RA Kartini per 31 Desember 2021 sebesar Rp.19.492.409.351,00, terdiri dari:

1. Hutang Gaji dan Honor Pegawai sebesar Rp1.278.329.596,00, merupakan hutang iurang jamkes asn, honor pegawai BLUD, uang lembur, tambahan penghasilan pegawai;





PEMERINTAH KABUPATEN JEPARA

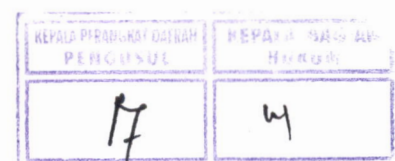
Catatan atas Laporan Keuangan

Untuk tahun-tahun yang berakhir pada tanggal 31 Desember 2021 dan 2020

2. Hutang Barang Pakai Habis sebesar Rp17.878.340,00, merupakan hutang atas belanja bahan natura,;
3. Hutang Jasa Kantor sebesar Rp 4.624.950.028,00, diantaranya merupakan hutang atas belanja jasa pengelolaan limbah B3, belanja jasa servis, belanja jasa listrik, jasa kebersihan;
4. Hutang Obat, sebesar Rp13.571.387,00 merupakan hutang atas Belanja obat yang belum dibayar kepada penyedia.

Tabel 7.1.3 Hutang Obat TA 2021
RSUD RA Kartini Kabupaten Jepara

No	Uraian	Saldo Hutang per 31 Desember 2021 (Rp)
1	PT KARSA INSAN PERSADA	38.422.670,00
2	ALPHA EKA ANUGRAH	2.007.500,00
3	ARYA GUNA SAKTI	10.146.464,00
4	PT AKURAT INTAN MADYA	18.348.000,00
5	PT ANTAR MITRA SEMBADA	3.434.772,00
6	PT ANUGERAH PHARMINDO LESTARI	719.727.844,00
7	PT ANUGRAH ARGON MEDICA	514.428.753,00
8	PT BINA SAN PRIMA	266.998.340,00
9	PT BINTANG MEGAH MEDICA	21.420.000,00
10	PT BIOGEN SCIENTIFIC	11.248.930,00
11	PT COLIBRI INDONESIA PERSADA	603.102.761,00
12	PT DARMAWANGSA MEDICAL SUPPLIES	15.948.862,00
13	PT DAYA HIDUP SEMBADA	52.324.177,00
14	PT DAYA MUDA AGUNG	109.708.650,00
15	PT DIATRON PROMEDIKA	245.788.180,00
16	PT DISTRIVERSA BUANAMAS	54.023.782,00
17	PT DOS NI ROHA	21.264.100,00
18	PT GREAT MATARAM	1.777.050,00
19	PT INDOFARMA GLOBAL MEDIKA	68.307.660,00
20	PT INTERGASTRA NUSANTARA	115.165.300,00
21	PT KASTARA TEKNOLOGI INTERNASIONAL	140.095.500,00
22	PT KEBAYORAN PHARMA	146.049.162,00
23	PT KIMIA FARMA	521.885.808,00
24	PT MEGAH MEDIKA PHARMA	368.294.530,00
25	PT MENSA BINASUKSES	138.855.274,00
26	PT MERAPI UTAMA PHARMA	574.775.924,00
27	PT MILLENIUM PHARMACON INTERNATIONAL	919.655.452,00
28	PT MITRA MEDIKA UTAMA	1.045.000,00
29	PT MULAWARMAN KESADA MEDICALINDO	94.718.335,00
30	PT MUTUAL MEDICA	1.240.216.805,00





PEMERINTAH KABUPATEN JEPARA

Catatan atas Laporan Keuangan

Untuk tahun-tahun yang berakhir pada tanggal 31 Desember 2021 dan 2020

No	Uraian	Saldo Hutang per 31 Desember 2021 (Rp)
31	PT PANDA MITRA SETIA	13.914.125,00
32	PT PARIT PADANG GLOBAL	705.985.685,00
33	PT PENTA VALENT	92.657.437,00
34	PT PIONER INDO NUSANTARA	67.260.526,00
35	PT PRIMA ALKESINDO NUSANTARA	9.256.500,00
36	PT PRIMA HEALTH CARE	19.993.698,00
37	PT RAJAWALI NUSINDO	220.048.486,00
38	PT SAHA MEDIKA ABADI	129.502.450,00
39	PT SAMATOR WASE GAS	378.696.570,00
40	PT SAMPHARINDO PUTRA TRADING	803.500,00
41	PT SANIDATA PUTRI MEDIKA	486.319.870,00
42	PT SAPTA SARI TAMA	77.522.253,00
43	PT SETIA ANUGRAH MEDIKA	29.611.600,00
44	PT SINAR PANCA MEDIKA	13.096.160,00
45	PT SINAR RODA UTAMA	1.114.465.000,00
46	PT SUMBER MITRA AGUNG JAYA	22.848.210,00
47	PT SUMBERMITRA AGUNGJAYA	13.795.936,00
48	PT SURGIKA ALKESINDO	22.779.510,00
49	PT SURYA PRIMA IMPLANTAMA	41.207.760,00
50	PT TEMPO	8.342.500,00
51	PT TIARA KENCANA	257.390.357,00
52	PT UBET BANGUN PERSADA	18.499.800,00
53	PT VALUE LUCKY MEDICA	21.060.000,00
54	PT. AFINA SINAR CEMERLANG	20.757.100,00
55	PT. AKBAR MEDIKA SENTOSA	439.212.356,00
56	PT. ALFA JAYA MITRATAMA	12.000.000,00
57	PT. ANUGERAH MAHIRA PRATAMA	88.470.438,00
58	PT. BRATACO	4.521.000,00
59	PT. COMBI PUTRA MANDIRI	39.909.615,00
60	PT. DAUN PANDAN MEDIKA	273.485.994,00
61	PT. ENSEVAL PUTERA MEGATRADING	490.422.577,00
62	PT. FORTA MITRA SEJATI	52.011.985,00
63	PT. HACHI SUKSES MAKMUR	11.927.250,00
64	PT. HM SEJAHTERA	47.609.996,00
65	PT. INAMED MUKTI KARYA	24.000.000,00
66	PT. ITAMA RANORAYA	18.807.884,00
67	PT. MANDARA MEDIKA PERKASA	47.723.500,00
68	PT. MEDQUEST JAYA GLOBAL	7.909.091,00
69	PT. NUSANTARA MEDIKA JAYA	313.987.597,00
70	PT. PRIMA ALKESINDO NUSANTARA	5.610.000,00





PEMERINTAH KABUPATEN JEPARA

Catatan atas Laporan Keuangan

Untuk tahun-tahun yang berakhir pada tanggal 31 Desember 2021 dan 2020

No	Uraian	Saldo Hutang per 31 Desember 2021 (Rp)
71	PT. SAMATOR GAS INDUSTRI	272.189.280,00
72	PT. SATORIA DISTRIBUSI LESTARI	136.361.750,00
73	PT. SEKARGUNA MEDIKA INDONESIA	41.500.000,00
74	PT. TOTAL MEDIKA PERSADA	8.335.360,00
75	PT. TRI SAPTA JAYA	11.204.186,00
76	PT.SUMBERMITRA AGUNGJAYA	437.250,00
77	SURYA KEMENANGAN SEJAHTERA	18.893.660,00
78	UTD PMI KAB JEPARA	379.720.000,00
	Jumlah	13.571.251.387,00

7.3 JARINGAN IRIGASI

Peraturan Menteri Pekerjaan Umum dan Perumahan Rakyat Republik Indonesia Nomor: 14/PRT/M/2015 tentang Kriteria Dan Penetapan Status Daerah Irigasi dimaksudkan sebagai acuan bagi Pemerintah Pusat, pemerintah daerah provinsi, dan pemerintah daerah kabupaten/kota dalam melaksanakan pengembangan dan pengelolaan sistem irigasi. Berdasarkan peraturan ini yang termuat dalam Pasal 11 ayat (1) bahwa Pemerintah daerah kabupaten/kota mempunyai wewenang dan tanggungjawab melakukan pengembangan dan pengelolaan sistem irigasi primer dan sekunder pada daerah irigasi yang luasnya kurang dari 1000 ha dalam 1 (satu) daerah kabupaten/kota dan ayat (2) Pengembangan dan pengelolaan sistem irigasi primer dan sekunder sebagaimana dimaksud pada ayat (1) dilaksanakan oleh bupati/walikota. Atas pembagian kewenangan tersebut, Pemerintah Kabupaten melakukan pengembangan dalam bentuk pembangunan dan pemeliharaan serta pengelolaan sehingga kebutuhan air irigasi persawahan dapat berjalan dengan baik.

Berdasarkan hal tersebut di atas yang menjadi kewenangan Pemerintah Kabupaten Jepara sebanyak 834 DI dengan total luas 28.247 ha. Atas 834 DI sebagaimana yang ditetapkan dalam PermenPUPR tersebut Pemerintah Kabupaten Jepara melalui Dinas Pekerjaan Umum dan Penataan Ruang melakukan inventarisasi secara bertahap. Di tahun 2021 telah melaksanakan inventarisasi. Dari 16 wilayah Kecamatan yang ada di Pemerintah Kabupaten Jepara sudah dilakukan inventarisasi sebanyak 12 Kecamatan yaitu:

1. Kecamatan Welahan;
2. Kecamatan Batealit;
3. Kecamatan Jepara;
4. Kecamatan Kalinyamatan;
5. Kecamatan Kedung;
6. Kecamatan Mayong;
7. Kecamatan Mlonggo;
8. Kecamatan Nalumsari;





PEMERINTAH KABUPATEN JEPARA

Catatan atas Laporan Keuangan

Untuk tahun-tahun yang berakhir pada tanggal 31 Desember 2021 dan 2020

9. Kecamatan Pakisaji;
10. Kecamatan Pecangaan;
11. Kecamatan Tahunan;
12. Kecamatan Bangsri;

Sedangkan yang belum dilakukan inventarisasi sebagai berikut:

1. Kecamatan Keling;
2. Kecamatan Donorojo dan
3. Kecamatan Kembang.

Kecamatan Karimunjawa tidak termasuk objek inventarisasi karena tidak terdapat DI.

Hasil inventarisasi menunjukkan Nama Daerah Irigasi Permukaan, Luas Sesuai PermenPUPR (ha), Luas Areal (Baku, Potensial, Fungsional), Lokasi (Desa, Kecamatan), Panjang saluran (m), Luas Tanah Saluran (m²), Nilai aset DI (Bangunan, Tanah Saluran, Saluran, Total Aset).

Guna menghitung nilai aset dari tanah yang digunakan untuk jaringan irigasi, aset bangunan dan aset saluran irigasi maka diperlukan standar nilai dari masing-masing aset. Untuk nilai aset tanah diperhitungkan sesuai dengan nilai jual obyek pajak (NJOP) dimana lokasi keberadaan jaringan irigasi yang dimaksud berada. Sementara untuk menghitung nilai aset bangunan dan saluran mengacu pada nilai rata-rata aset dari 6 (enam) Daerah Irigasi yang sudah diperhitungkan biaya untuk membangun aset-aset tersebut.

Apabila suatu Daerah Irigasi secara keseluruhan berada dalam 1 (satu) wilayah desa maka nilai jual obyek pajak yang digunakan adalah NJOP di atas, namun apabila suatu Daerah Irigasi melintasi lebih dari 1 (satu) wilayah desa, maka nilai aset tanahnya dihitung berdasarkan nilai NJOP rata-ratanya.

Hasil inventarisasi pada tahun 2021 atas 419 DI senilai Rp299.006.167.126,3, terdiri dari nilai tanah Rp19.538.345.980,25, bangunan Rp194.013.426.055,96 dan saluran Rp85.454.395.090,12.

Pemerintah Kabupaten Jepara belum melakukan pengakuan pencatatan dalam neraca atas hasil inventarisasi DI. Tahapan yang akan ditempuh yaitu dengan menyelesaikan inventarisasi secara keseluruhan hasilnya di rekonsiliasi dengan Kementerian PUPR *Satker BBWS Pemali Juana*. Setelah dilakukan Rekonsiliasi data dengan *Satker Satker BBWS Pemali Juana*, maka daftar aset DI tersebut akan diserahkan kepada Pemerintah Kabupaten Jepara. Atas berita acara penyerahan dari PUPR *Satker BBWS Pemali Juana* selanjutnya Pemerintah Kabupaten Jepara berkewajiban mengakui dan mencatat dalam daftar Barang Milik Daerah yang selanjutnya dilaporkan dalam Neraca Daerah.

7.4 JALAN LINGKUNGAN

Menindaklanjuti hasil Laporan Hasil Pemeriksaan Badan Pemeriksa Keuangan Republik Indonesia Tahun Buku 2020 bahwa Pengelolaan dan Penatausahaan





PEMERINTAH KABUPATEN JEPARA

Catatan atas Laporan Keuangan

Untuk tahun-tahun yang berakhir pada tanggal 31 Desember 2021 dan 2020

Aset Tetap Belum Didukung Pengendalian Yang Memadai, maka BPK RI merekomendasikan Bupati Jepara agar memerintahkan Kepala Dinas Perumahan dan Kawasan Permukiman untuk bekerjasama dengan Camat Jepara untuk menginventarisasi dan melakukan penilaian atas fisik jalan lingkungan untuk kemudian mencatatnya pada KIB D.

Atas rekomendasi tersebut pada Tahun Buku 2021 dilakukan Inventarisasi jalan lingkungan sebagai dasar perubahan SK Jalan Lingkungan. Penjelasan inventarisasi sebagai berikut:

Berdasarkan SNI 03-6967-2003 tentang Persyaratan Umum Sistem Jaringan dan Geometrik Jalan Perumahan, jalan lingkungan merupakan jalan Lingkungan perumahan yang menghubungkan antara jalan kolektor dan atau pusat aktivitas di perumahan. Untuk menentukan ruas jalan Lingkungan Yang Akan Dikelola Oleh Dinas Permukiman Dan Perumahan Kabupaten Jepara yang akan dimasukkan sebagai Jalan Potensi Jalan Lingkungan, menggunakan beberapa kriteria penilaian. Proses analisis dilakukan berdasarkan penentuan kriteria jalan lingkungan berdasarkan Surat Edaran Dirjen Cipta Karya Nomor: 16/SE/DC/2020 tentang Standar Teknis Jalan pada Permukiman dengan Kriteria-kriteria tersebut meliputi:


- Jalan Lokal Sekunder yaitu jalan yang menghubungkan kawasan sekunder kesatu dengan perumahan kawasan sekunder kedua dengan perumahan, kawasan sekunder ketiga dan seterusnya sampai ke perumahan dengan lebar perkerasan jalan 3 meter -5,5 meter
- Jalan Lingkungan Sekunder yaitu jalan yang menghubungkan antarpersil dalam kawasan perkotaan dengan lebar perkerasan jalan 1,5 meter -35 meter

Kriteria Khusus Inventarisasi Jalan Lingkungan Kelurahan di Kecamatan Jepara adalah sebagai berikut:

- Ruas jalan yang diusulkan bukan merupakan jalan kewenangan nasional/provinsi/kabupaten;
- Pangkal dan ujung ruas jalan yang diusulkan menghubungkan pusat kegiatan permukiman, dan/atau menghubungkan ruas jalan nasional atau provinsi atau kabupaten;
- usulan jalan lingkungan dan jalan yang dimasukkan dalam SK, status tanah bukan merupakan lahan masyarakat, tanah provinsi.

Ringkasan hasil inventarisasi dari 11 kelurahan Di Kecamatan Jepara sebagai berikut:

1. Kelurahan Bapangan Berdasarkan SK Surat Keputusan Bupati Jepara Nomor 656.1/149 Tahun 2020 Tentang Jalan Lingkungan Kelurahan di Kecamatan Jepara Kabupaten Jepara, memiliki jumlah ruas sebanyak 16 ruas dengan panjang sebanyak 7.334 meter, berdasarkan hasil survei (koordinasi kelurahan dan lapangan) didapatkan usulan-usulan baru dan sesuai SK didapatkan total ruas sebanyak 88 ruas dengan panjang 15926 meter.



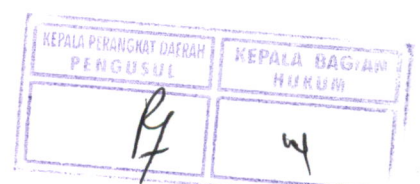


PEMERINTAH KABUPATEN JEPARA

Catatan atas Laporan Keuangan

Untuk tahun-tahun yang berakhir pada tanggal 31 Desember 2021 dan 2020

2. Kelurahan Bulu Berdasarkan SK Surat Keputusan Bupati Jepara Nomor 656.1/149 Tahun 2020 Tentang Jalan Lingkungan Kelurahan di Kecamatan Jepara Kabupaten Jepara, memiliki jumlah ruas sebanyak 18 ruas dengan panjang sebanyak 10.195 meter, berdasarkan hasil survei (koordinasi kelurahan dan lapangan) didapatkan usulan-usulan baru dan sesuai SK didapatkan total ruas sebanyak 39 ruas dengan panjang 5744 meter.
3. Kelurahan Demaan Berdasarkan SK Surat Keputusan Bupati Jepara Nomor 656.1/149 Tahun 2020 Tentang Jalan Lingkungan Kelurahan di Kecamatan Jepara Kabupaten Jepara, memiliki jumlah ruas sebanyak 80 ruas dengan panjang sebanyak 9527 meter, berdasarkan hasil survei (koordinasi kelurahan dan lapangan) didapatkan usulan-usulan baru dan sesuai SK didapatkan total ruas sebanyak 81 ruas dengan panjang 10.288 meter.
4. Kelurahan Jobokuto Berdasarkan SK Surat Keputusan Bupati Jepara Nomor 656.1/149 Tahun 2020 Tentang Jalan Lingkungan Kelurahan di Kecamatan Jepara Kabupaten Jepara, memiliki jumlah ruas sebanyak 26 ruas dengan panjang sebanyak 3503 meter, berdasarkan hasil survei (koordinasi kelurahan dan lapangan) didapatkan usulan-usulan baru dan sesuai SK didapatkan total ruas sebanyak 36 ruas dengan panjang 4838 meter.
5. Kelurahan Karangkebagusan Berdasarkan SK Surat Keputusan Bupati Jepara Nomor 656.1/149 Tahun 2020 Tentang Jalan Lingkungan Kelurahan di Kecamatan Jepara Kabupaten Jepara, memiliki jumlah ruas sebanyak 22 ruas dengan panjang sebanyak 1523 meter, berdasarkan hasil survei (koordinasi kelurahan dan lapangan) didapatkan usulan-usulan baru dan sesuai SK didapatkan total ruas sebanyak 23 ruas dengan panjang 2428 meter.
6. Kelurahan Kauman Berdasarkan SK Surat Keputusan Bupati Jepara Nomor 656.1/149 Tahun 2020 Tentang Jalan Lingkungan Kelurahan di Kecamatan Jepara Kabupaten Jepara, memiliki jumlah ruas sebanyak 39 ruas dengan panjang sebanyak 4131 meter, berdasarkan hasil survei (koordinasi kelurahan dan lapangan) didapatkan usulan-usulan baru dan sesuai SK didapatkan total ruas sebanyak 45 ruas dengan panjang 5893 meter.
7. Kelurahan Panggang Berdasarkan SK Surat Keputusan Bupati Jepara Nomor 656.1/149 Tahun 2020 Tentang Jalan Lingkungan Kelurahan di Kecamatan Jepara Kabupaten Jepara, memiliki jumlah ruas sebanyak 28 ruas dengan panjang sebanyak 4882 meter, berdasarkan hasil survei (koordinasi kelurahan dan lapangan) didapatkan usulan-usulan baru dan sesuai SK didapatkan total ruas sebanyak 37 ruas dengan panjang 4915 meter.
8. Kelurahan Pengkol Berdasarkan SK Surat Keputusan Bupati Jepara Nomor 656.1/149 Tahun 2020 Tentang Jalan Lingkungan Kelurahan di Kecamatan Jepara Kabupaten Jepara, memiliki jumlah ruas sebanyak 111 ruas dengan panjang sebanyak 13893 meter, berdasarkan hasil survei (koordinasi kelurahan dan lapangan) didapatkan usulan-usulan baru dan sesuai SK didapatkan total ruas sebanyak 105 ruas dengan panjang 15.235 meter





PEMERINTAH KABUPATEN JEPARA

Catatan atas Laporan Keuangan

Untuk tahun-tahun yang berakhir pada tanggal 31 Desember 2021 dan 2020

- (permasalahan ruas berkurang dikarenakan pada SK ada beberapa ruas yang menyebutkan tiap RT misalnya kayu tangan 1, disebutkan 3 kali di 3 RT).
9. Kelurahan Potroyudan Berdasarkan SK Surat Keputusan Bupati Jepara Nomor 656.1/149 Tahun 2020 Tentang Jalan Lingkungan Kelurahan di Kecamatan Jepara Kabupaten Jepara, memiliki jumlah ruas sebanyak 16 ruas dengan panjang sebanyak 19.915 meter, berdasarkan hasil survei (koordinasi kelurahan dan lapangan) didapatkan usulan-usulan baru dan sesuai SK didapatkan total ruas sebanyak 54 ruas dengan panjang 8172 meter.
 10. Kelurahan Saripan Berdasarkan SK Surat Keputusan Bupati Jepara Nomor 656.1/149 Tahun 2020 Tentang Jalan Lingkungan Kelurahan di Kecamatan Jepara Kabupaten Jepara, memiliki jumlah ruas sebanyak 66 ruas dengan panjang sebanyak 8.505 meter, berdasarkan hasil survei (koordinasi kelurahan dan lapangan) didapatkan usulan-usulan baru dan sesuai SK didapatkan total ruas sebanyak 76 ruas dengan panjang 8148 meter (permasalahan ruas berkurang dikarenakan pada SK ada beberapa ruas yang menyebutkan tiap RT misalnya Taman Sari 1, disebutkan 2 kali di 2 RT).
 11. Kelurahan Ujungbatu Berdasarkan SK Surat Keputusan Bupati Jepara Nomor 656.1/149 Tahun 2020 Tentang Jalan Lingkungan Kelurahan di Kecamatan Jepara Kabupaten Jepara, memiliki jumlah ruas sebanyak 19 ruas dengan panjang sebanyak 5790 meter, berdasarkan hasil survei (koordinasi kelurahan dan lapangan) didapatkan usulan-usulan baru dan sesuai SK didapatkan total ruas sebanyak 40 ruas dengan panjang 5748 meter.

KEPALA PERANGKAT DAERAH PENGOSSUL	KEPALA BAGIAN HUKUM
	4



PEMERINTAH KABUPATEN JEPARA

Catatan atas Laporan Keuangan

Untuk tahun-tahun yang berakhir pada tanggal 31 Desember 2021 dan 2020

BAB VIII

PENUTUP

Demikian Catatan atas Laporan Keuangan Pemerintah Kabupaten Jepara Tahun Anggaran 2021 yang merupakan salah satu jenis Laporan Pertanggungjawaban Keuangan Daerah selain Laporan Realisasi Anggaran, Laporan Perubahan saldo Anggaran Lebih, Neraca, Laporan Operasional, Laporan Arus Kas, dan Laporan Perubahan Ekuitas serta yang kesemuanya merupakan satu kesatuan pelaksanaan APBD selama kurun waktu 2021.

Kesimpulan Laporan Keuangan Pemerintah Kabupaten Jepara Tahun Anggaran 2021 antara lain sebagai berikut:

- Menurut Laporan Realisasi Anggaran (sesuai Peraturan Pemerintah Nomor 71 Tahun 2010) Basis Akrua, realisasi Pendapatan Daerah Tahun Anggaran 2021 sebesar Rp2.380.695.935.358,00 atau 101,86% dari yang dianggarkan sebesar Rp2.337.123.960.000,00. Sedangkan realisasi Belanja Daerah Tahun Anggaran 2021 sebesar Rp2.309.409.464.300,00 atau 91,10% dari anggaran sebesar Rp2.535.023.323.067,00, terdiri dari:

a. Belanja Operasi	Rp	1.655.253.411.716,00
b. Belanja Modal	Rp	231.972.750.951,00
c. Belanja Tak Terduga	Rp	11.268.210.497,00
d. Belanja Transfer	Rp	<u>410.915.091.136,00</u>
Jumlah	Rp	2.309.409.464.300,00
- Laporan Perubahan Saldo Anggaran Lebih Pemerintahan Kabupaten Jepara per 31 Desember 2021 menunjukkan saldo anggaran lebih awal sebesar Rp209.475.363.067,00 dan saldo anggaran lebih akhir sebesar Rp269.190.834.125,00.
- Neraca Pemerintahan Kabupaten Jepara per 31 Desember 2021 menunjukkan jumlah aset sebesar Rp6.674.428.413.014,89, jumlah kewajiban sebesar Rp45.133.876.471,73 dan jumlah ekuitas sebesar Rp6.629.294.536.543,16.
- Laporan Operasional Pemerintah Kabupaten Jepara per 31 Desember 2021 menunjukkan jumlah Pendapatan-LO sebesar Rp2.169.698.530.703,76, Beban sebesar Rp2.060.195.748.659,52, Surplus dari kegiatan Operasional sebesar Rp109.502.782.044,24, Defisit dari Kegiatan Non Operasional sebesar Rp(Rp21.621.637.652,06) dan Pos Luar Biasa sebesar (Rp887.500.000,00) sehingga Surplus-LO sebesar Rp86.993.644.401,81.
- Laporan Arus Kas Pemerintah Kabupaten Jepara Tahun Anggaran 2021 menggambarkan Arus Kas Bersih dari Aktivitas Operasi sebesar Rp302.264.729.514,00, Arus Kas Bersih dari Aktivitas Investasi Non Keuangan sebesar (Rp242.554.258.456,00), Arus Kas Bersih dari Aktivitas Pembiayaan sebesar





PEMERINTAH KABUPATEN JEPARA

Catatan atas Laporan Keuangan

Untuk tahun-tahun yang berakhir pada tanggal 31 Desember 2021 dan 2020

Rp5.000.000,00, dan Arus Kas Bersih dari Aktivitas Non Anggaran sebesar Rp92.502.265,00.

6. Laporan Perubahan Ekuitas Pemerintah Kabupaten Jepara Tahun Anggaran 2021 menggambarkan kenaikan ekuitas sebesar Rp 50.665.351.923,54 yang berasal dari saldo ekuitas akhir tahun 2021 sebesar Rp 6.629.294.536.543,16 dikurangi dengan saldo ekuitas awal tahun 2021 sebesar Rp6.578.629.184.619,62.

Demikian beberapa catatan yang dituangkan dalam Catatan atas Laporan Keuangan dengan penjelasan secara naratif, analitis, dan daftar terinci memuat Laporan Realisasi Anggaran, Laporan Perubahan SAL, Neraca, Laporan Operasional, Laporan Arus Kas, dan Laporan Perubahan Ekuitas. CaLK ini diharapkan dapat memudahkan pembaca dalam memahami laporan dan mengevaluasi pencapaian kinerja Pemerintah Kabupaten Jepara Tahun Anggaran 2021.

Pj. BUPATI JEPARA,

PENELITIAN PRODUK HUKUM	
JABATAN	PARAF
Sekretaris Daerah	
Asisten I	
Kepala Bagian	
Kasubag pu	
Kepala SKPD Pengusul	
BAGIAN HUKUM	


EDY SUPRIYANTA

KABUPATEN JEPARA
DAFTAR REKAPITULASI PIUTANG DAERAH
TAHUN ANGGARAN 2021

NO	SKPD	JENIS PIUTANG	SALDO AWAL PIUTANG	PENAMBAHAN PIUTANG	PENGURANGAN PIUTANG	SALDO AKHIR TAHUN 2021
1	2	3	4	5	6	7=4+5-6
1	BPKAD	Piutang Pajak Reklame	Rp 69.890.541,00	Rp 15.992.875,00	Rp 13.884.375,00	Rp 71.999.041,00
2	BPKAD	Piutang Pajak Bumi dan Bangunan Perdesaan dan Perkotaan (PBB-P2)	Rp 27.173.896.344,00	Rp 5.227.513.486,00	Rp 12.124.715.497,00	Rp 20.276.694.333,00
3	BPKAD	Piutang BPHTB	Rp 94.079.986,00	Rp -	Rp 94.079.986,00	Rp -
4	BPKAD	Piutang Pajak Penerangan Jalan Umum (PPJU)	Rp 3.962.866.413,00	Rp 6.177.205.730,00	Rp 3.962.866.413,00	Rp 6.177.205.730,00
5	DLH	Piutang Retribusi Ijin Gangguan	Rp 263.678.200,00	Rp -	Rp -	Rp 263.678.200,00
6	DISHUB	Piutang Retribusi Pemakaian Kekayaan Daerah DISHUB	Rp 10.298.500,00	Rp -	Rp 5.298.500,00	Rp 5.000.000,00
7	BPKAD	Piutang Retribusi Pemakaian Kekayaan Daerah BPKAD	Rp 325.559.200,00	Rp 429.289.200,00	Rp 189.437.600,00	Rp 565.410.800,00
8	DISPERKIM	Piutang Retribusi Pemakaian Kekayaan Daerah (Rusunawa)	Rp 70.385.500,00	Rp 230.055.000,00	Rp 61.195.500,00	Rp 239.245.000,00
9	DISKOMINFO	Piutang Retribusi Pengendalian Menara Telekomunikasi	Rp 1.245.222.357,00	Rp -	Rp 7.289.200,00	Rp 1.237.933.157,00
10	DISPERINDAG	Piutang Lain-lain PAD yang Sah - Angsuran Penjualan Kios	Rp 9.378.852.075,00	Rp 289.900.000,00	Rp 728.132.000,00	Rp 8.940.620.075,00
11	BPKAD	Piutang Lain-lain PAD yang Sah - Ganti Rugi (Majelis TPTGR)	Rp 267.888.456,00	Rp 5.511.000,00	Rp 99.305.425,00	Rp 174.094.031,00
12	DINKES	Piutang Lain-lain PAD yang Sah - BPJS & Asuransi Lain (RSU)	Rp 6.318.776.083,00	Rp 125.366.653,00	Rp 6.322.364.611,00	Rp 121.778.125,00
13	DINKES	Piutang Lain-lain PAD yang Sah - Pasien Umum (RSU)	Rp 139.378.379,00	Rp 29.116.615,00	Rp 49.860.970,00	Rp 118.634.024,00
14	DINKES	Piutang Lain-lain PAD yang Sah - Keluarga dan Karyawan RSU	Rp 11.287.710,00	Rp -	Rp -	Rp 11.287.710,00
15	DINKES	Piutang Lain-lain PAD yang Sah - Kemenkes (Covid-RSU)	Rp 877.720.000,00	Rp 9.955.741.100,00	Rp 877.720.000,00	Rp 9.955.741.100,00
16	DINKES	Piutang Lain-lain PAD yang Sah - BPJS Puskesmas	Rp 923.085.000,00	Rp 489.603.500,00	Rp 923.085.000,00	Rp 489.603.500,00
17	BPKAD	Piutang Lain-lain PAD yang Sah - Dana Bagi Hasil KMC Kartini	Rp 57.738.000,00	Rp -	Rp 57.738.000,00	Rp -
18	BPKAD	Piutang Transfer Pemerintah Pusat (DBH Pusat)	Rp 35.715.221.278,00	Rp -	Rp 35.715.221.278,00	Rp -
19	BPKAD	Piutang Transfer Antar Daerah (DBH Propinsi)	Rp 18.988.068.355,00	Rp 4.201.602.981,00	Rp 18.988.068.355,00	Rp 4.201.602.981,00
20	DISPERINDAG	Bagian Lancar Tagihan Penjualan Angsuran	Rp 289.900.000,00	Rp -	Rp 289.900.000,00	Rp -
21	BPBD	Beban Dibayar Dimuka - Sewa Tanah untuk Router	Rp 5.812.500,00	Rp 2.291.666,67	Rp 5.812.500,00	Rp 2.291.666,67
22	DISKOMINFO	Beban Dibayar Dimuka - Sewa Bandwidth, Backup Link, Internet dan Sewa Lahan Tower	Rp 176.505.000,00	Rp 242.633.000,00	Rp 176.505.000,00	Rp 242.633.000,00
23	BPKAD	Beban Dibayar Dimuka - Biaya Sertifikat	Rp 88.622.820,00	Rp 651.020,00	Rp 88.622.820,00	Rp 651.020,00
JUMLAH			Rp 106.454.732.697,00	Rp 27.422.473.826,67	Rp 80.781.103.030,00	Rp 53.096.103.493,67

Pj. BUPATI JEPARA,



EDY SUPRIYANTA

KABUPATEN JEPARA
DAFTAR REKAPITULASI PIUTANG DAERAH
TAHUN ANGGARAN 2021

NO	SKPD	JENIS PIUTANG	SALDO AWAL PIUTANG	PENAMBAHAN PIUTANG	PENGURANGAN PIUTANG	SALDO AKHIR TAHUN 2021
1	2	3	4	5	6	7=4+5-6
1	BPKAD	Piutang Pajak Reklame	Rp 69.890.541,00	Rp 15.992.875,00	Rp 13.884.375,00	Rp 71.999.041,00
2	BPKAD	Piutang Pajak Bumi dan Bangunan Perdesaan dan Perkotaan (PBB-P2)	Rp 27.173.896.344,00	Rp 5.227.513.486,00	Rp 12.124.715.497,00	Rp 20.276.694.333,00
3	BPKAD	Piutang BPHTB	Rp 94.079.986,00	Rp -	Rp 94.079.986,00	Rp -
4	BPKAD	Piutang Pajak Penerangan Jalan Umum (PPJU)	Rp 3.962.866.413,00	Rp 6.177.205.730,00	Rp 3.962.866.413,00	Rp 6.177.205.730,00
5	DLH	Piutang Retribusi Ijin Gangguan	Rp 263.678.200,00	Rp -	Rp -	Rp 263.678.200,00
6	DISHUB	Piutang Retribusi Pemakaian Kekayaan Daerah DISHUB	Rp 10.298.500,00	Rp -	Rp 5.298.500,00	Rp 5.000.000,00
7	BPKAD	Piutang Retribusi Pemakaian Kekayaan Daerah BPKAD	Rp 325.559.200,00	Rp 429.289.200,00	Rp 189.437.600,00	Rp 565.410.800,00
8	DISPERKIM	Piutang Retribusi Pemakaian Kekayaan Daerah (Rusunawa)	Rp 70.385.500,00	Rp 230.055.000,00	Rp 61.195.500,00	Rp 239.245.000,00
9	DISKOMINFO	Piutang Retribusi Pengendalian Menara Telekomunikasi	Rp 1.245.222.357,00	Rp -	Rp 7.289.200,00	Rp 1.237.933.157,00
10	DISPERINDAG	Piutang Lain-lain PAD yang Sah - Angsuran Penjualan Kios	Rp 9.378.852.075,00	Rp 289.900.000,00	Rp 728.132.000,00	Rp 8.940.620.075,00
11	BPKAD	Piutang Lain-lain PAD yang Sah - Ganti Rugi (Majelis TPTGR)	Rp 267.888.456,00	Rp 5.511.000,00	Rp 99.305.425,00	Rp 174.094.031,00
12	DINKES	Piutang Lain-lain PAD yang Sah - BPJS & Asuransi Lain (RSU)	Rp 6.318.776.083,00	Rp 125.366.653,00	Rp 6.322.364.611,00	Rp 121.778.125,00
13	DINKES	Piutang Lain-lain PAD yang Sah - Pasien Umum (RSU)	Rp 139.378.379,00	Rp 29.116.615,00	Rp 49.860.970,00	Rp 118.634.024,00
14	DINKES	Piutang Lain-lain PAD yang Sah - Keluarga dan Karyawan RSU	Rp 11.287.710,00	Rp -	Rp -	Rp 11.287.710,00
15	DINKES	Piutang Lain-lain PAD yang Sah - Kemenkes (Covid-RSU)	Rp 877.720.000,00	Rp 9.955.741.100,00	Rp 877.720.000,00	Rp 9.955.741.100,00
16	DINKES	Piutang Lain-lain PAD yang Sah - BPJS Puskesmas	Rp 923.085.000,00	Rp 489.603.500,00	Rp 923.085.000,00	Rp 489.603.500,00
17	BPKAD	Piutang Lain-lain PAD yang Sah - Dana Bagi Hasil KMC Kartini	Rp 57.738.000,00	Rp -	Rp 57.738.000,00	Rp -
18	BPKAD	Piutang Transfer Pemerintah Pusat (DBH Pusat)	Rp 35.715.221.278,00	Rp -	Rp 35.715.221.278,00	Rp -
19	BPKAD	Piutang Transfer Antar Daerah (DBH Propinsi)	Rp 18.988.068.355,00	Rp 4.201.602.981,00	Rp 18.988.068.355,00	Rp 4.201.602.981,00
20	DISPERINDAG	Bagian Lancar Tagihan Penjualan Angsuran	Rp 289.900.000,00	Rp -	Rp 289.900.000,00	Rp -
21	BPBD	Beban Dibayar Dimuka - Sewa Tanah untuk Router	Rp 5.812.500,00	Rp 2.291.666,67	Rp 5.812.500,00	Rp 2.291.666,67
22	DISKOMINFO	Beban Dibayar Dimuka - Sewa Bandwidth, Backup Link, Internet dan Sewa Lahan Tower	Rp 176.505.000,00	Rp 242.633.000,00	Rp 176.505.000,00	Rp 242.633.000,00
23	BPKAD	Beban Dibayar Dimuka - Biaya Sertifikat	Rp 88.622.820,00	Rp 651.020,00	Rp 88.622.820,00	Rp 651.020,00
JUMLAH			Rp 106.454.732.697,00	Rp 27.422.473.826,67	Rp 80.781.103.030,00	Rp 53.096.103.493,67

Pj. BUPATI JEPARA,



EDY SUPRIYANTA

Lampiran IX : PERATURAN DAERAH KABUPATEN JEPARA
NOMOR : 5 TAHUN 2022
TANGGAL : 26 AGUSTUS 2022

KABUPATEN JEPARA
DAFTAR REKAPITULASI PENYISIHAN PIUTANG TIDAK TERTAGIH
TAHUN ANGGARAN 2021

NO	JENIS PIUTANG	JUMLAH PIUTANG	JUMLAH PENYISIHAN	JUMLAH PIUTANG BERSIH
1	2	3	4	5=3+4
1	Piutang Pajak	Rp 26.525.899.104,00	Rp (13.756.097.731,98)	Rp 12.769.801.372,02
2	Piutang Retribusi	Rp 2.311.267.157,00	Rp (1.788.505.927,00)	Rp 522.761.230,00
3	Piutang Lain-Lain PAD yang Sah	Rp 19.811.758.565,00	Rp (9.027.866.697,39)	Rp 10.783.891.867,61
4	Piutang Transfer Antar Daerah	Rp 4.201.602.981,00	Rp -	Rp 4.201.602.981,00
	JUMLAH	Rp 52.850.527.807,00	Rp (24.572.470.356,37)	Rp 28.278.057.450,63

Pj. BUPATI JEPARA,

↓

EDY SUPRIYANTA

PENELITIAN PRODUK HUKUM	
JABATAN	PARAF
Sekretaris Daerah	
Asisten I	
Kepala Bagian	
Kasubag pu	
Kepala SKPD Pengusul	
BAGIAN HUKUM	

Lampiran IX : PERATURAN DAERAH KABUPATEN JEPARA
NOMOR : 5 TAHUN 2022
TANGGAL : 26 AGUSTUS 2022

KABUPATEN JEPARA
DAFTAR REKAPITULASI PENYISIHAN PIUTANG TIDAK TERTAGIH
TAHUN ANGGARAN 2021

NO	JENIS PIUTANG	JUMLAH PIUTANG	JUMLAH PENYISIHAN	JUMLAH PIUTANG BERSIH
1	2	3	4	5=3+4
1	Piutang Pajak	Rp 26.525.899.104,00	Rp (13.756.097.731,98)	Rp 12.769.801.372,02
2	Piutang Retribusi	Rp 2.311.267.157,00	Rp (1.788.505.927,00)	Rp 522.761.230,00
3	Piutang Lain-Lain PAD yang Sah	Rp 19.811.758.565,00	Rp (9.027.866.697,39)	Rp 10.783.891.867,61
4	Piutang Transfer Antar Daerah	Rp 4.201.602.981,00	Rp -	Rp 4.201.602.981,00
	JUMLAH	Rp 52.850.527.807,00	Rp (24.572.470.356,37)	Rp 28.278.057.450,63

Pj. BUPATI JEPARA,



EDY SUPRIYANTA

Lampiran IX : PERATURAN DAERAH KABUPATEN JEPARA
NOMOR : 5 TAHUN 2022
TANGGAL : 26 AGUSTUS 2022

KABUPATEN JEPARA
DAFTAR REKAPITULASI PENYISIHAN PIUTANG TIDAK TERTAGIH
TAHUN ANGGARAN 2021

NO	JENIS PIUTANG	JUMLAH PIUTANG	JUMLAH PENYISIHAN	JUMLAH PIUTANG BERSIH
1	2	3	4	5=3+4
1	Piutang Pajak	Rp 26.525.899.104,00	Rp (13.756.097.731,98)	Rp 12.769.801.372,02
2	Piutang Retribusi	Rp 2.311.267.157,00	Rp (1.788.505.927,00)	Rp 522.761.230,00
3	Piutang Lain-Lain PAD yang Sah	Rp 19.811.758.565,00	Rp (9.027.866.697,39)	Rp 10.783.891.867,61
4	Piutang Transfer Antar Daerah	Rp 4.201.602.981,00	Rp -	Rp 4.201.602.981,00
	JUMLAH	Rp 52.850.527.807,00	Rp (24.572.470.356,37)	Rp 28.278.057.450,63

Pj. BUPATI JEPARA,








EDY SUPRIYANTA

Lampiran X : PERATURAN DAERAH KABUPATEN JEPARA
NOMOR : 5 TAHUN 2022
TANGGAL : 26 AGUSTUS 2022

KABUPATEN JEPARA
DAFTAR REKAPITULASI DANA BERGULIR DAN PENYISIHAN DANA BERGULIR
TAHUN ANGGARAN 2021

NO	SKPD	JUMLAH DANA BERGULIR	JUMLAH PENYISIHAN DANA BERGULIR	JUMLAH PIUTANG BERSIH
1	2	3	4	5=3+4
1	SETDA	Rp 219.945.000,00	Rp (219.945.000,00)	Rp -
2	DKPP	Rp 749.128.706,00	Rp (749.128.706,00)	Rp -
3	DISPERINDAG	Rp 387.986.425,00	Rp (387.986.425,00)	Rp -
4	DISKAN	Rp 165.298.105,00	Rp (165.298.105,00)	Rp -
5	DISKOP UMKM NAKERTRANS	Rp 1.200.870.850,00	Rp (1.200.870.850,00)	Rp -
	JUMLAH	Rp 2.723.229.086,00	Rp (2.723.229.086,00)	Rp -

Pj. BUPATI JEPARA,

PENELITIAN PRODUK HUKUM	
JABATAN	PARAF
Sekretaris Daerah	
Asisten I	
Kepala Bagian	
Kasubag pu	
Kepala SKPD Pengusul	
BAGIAN HUKUM	


EDY SUPRIYANTA

Lampiran X : PERATURAN DAERAH KABUPATEN JEPARA
NOMOR : 5 TAHUN 2022
TANGGAL : 26 AGUSTUS 2022

KABUPATEN JEPARA
DAFTAR REKAPITULASI DANA BERGULIR DAN PENYISIHAN DANA BERGULIR
TAHUN ANGGARAN 2021

NO	SKPD	JUMLAH DANA BERGULIR	JUMLAH PENYISIHAN DANA BERGULIR	JUMLAH PIUTANG BERSIH
1	2	3	4	5=3+4
1	SETDA	Rp 219.945.000,00	Rp (219.945.000,00)	Rp -
2	DKPP	Rp 749.128.706,00	Rp (749.128.706,00)	Rp -
3	DISPERINDAG	Rp 387.986.425,00	Rp (387.986.425,00)	Rp -
4	DISKAN	Rp 165.298.105,00	Rp (165.298.105,00)	Rp -
5	DISKOP UMKM NAKERTRANS	Rp 1.200.870.850,00	Rp (1.200.870.850,00)	Rp -
	JUMLAH	Rp 2.723.229.086,00	Rp (2.723.229.086,00)	Rp -

Pj. BUPATI JEPARA,



EDY SUPRIYANTA

Lampiran X : PERATURAN DAERAH KABUPATEN JEPARA
NOMOR : 5 TAHUN 2022
TANGGAL : 26 AGUSTUS 2022

KABUPATEN JEPARA
DAFTAR REKAPITULASI DANA BERGULIR DAN PENYISIHAN DANA BERGULIR
TAHUN ANGGARAN 2021

NO	SKPD	JUMLAH DANA BERGULIR	JUMLAH PENYISIHAN DANA BERGULIR	JUMLAH PIUTANG BERSIH
1	2	3	4	5=3+4
1	SETDA	Rp 219.945.000,00	Rp (219.945.000,00)	Rp -
2	DKPP	Rp 749.128.706,00	Rp (749.128.706,00)	Rp -
3	DISPERINDAG	Rp 387.986.425,00	Rp (387.986.425,00)	Rp -
4	DISKAN	Rp 165.298.105,00	Rp (165.298.105,00)	Rp -
5	DISKOP UMKM NAKERTRANS	Rp 1.200.870.850,00	Rp (1.200.870.850,00)	Rp -
	JUMLAH	Rp 2.723.229.086,00	Rp (2.723.229.086,00)	Rp -

Pj. BUPATI JEPARA,



EDY SUPRIYANTA

Lampiran XI : PERATURAN DAERAH KABUPATEN JEPARA
 NOMOR : 5 TAHUN 2022
 TANGGAL : 26 AGUSTUS 2022

KABUPATEN JEPARA
DAFTAR PENYERTAAN MODAL (INVESTASI) PEMERINTAH DAERAH
TAHUN ANGGARAN 2021

No	Tahun Penyertaan Modal	Nama/Lembaga/Pihak Ketiga	Dasar Hukum Penyertaan	Bentuk Penyertaan Modal Pemerintah Daerah	Jumlah Modal yang telah Disertakan sampai dengan Awal Tahun	Penyertaan Modal Tahun Ini	Sisa Modal yang belum Disertakan	Hasil Penyertaan Modal Daerah Tahun Ini	Jumlah Modal yang Diterima Kembali Tahun Ini	Jumlah Sisa Modal yang Disertakan sampai dengan Tahun Ini
1	2	3	4	5	6	7	8	9	10	11
1	2011	PT PRPP	Surat No. 142/Dir/PRPP/E/10/11 tanggal 31 Oktober 2011 perihal Komposisi Penyertaan Modal di PT. PRPP Jawa Tengah.	Uang Tunai	Rp 380.000.000,00	Rp -	Rp -	Rp -	Rp -	Rp 380.000.000,00
2	2001	BPR JEPARA ARTHA	Perda No. 10 Tahun 2018 tentang Perseroan Terbatas BPR Bank Jepara Artha.	Uang Tunai	Rp 41.972.819.218,00	Rp -	Rp 57.500.000.000,00	Rp 3.830.944.030,00	Rp 4.529.797.763,00	Rp 46.502.616.981,00
3	2001	BPR BKK JEPARA	Perda No. 5 Tahun 2018 tentang Perusahaan Perseroan Daerah Bank perkreditan Rakyat Badan Kredit Kecamatan.	Uang Tunai	Rp 19.454.039.899,42	Rp -	Rp 68.550.000.000,00	Rp 2.940.244.073,00	Rp 1.094.407.261,03	Rp 20.548.447.160,45
4	1997	PDAM TIRTO JUNGPORO	Perda No. 12 Tahun 2018 tentang Perusahaan Umum Daerah Air Minum.	Uang Tunai dan Aset	Rp 73.950.923.349,35	Rp 6.300.000.000,00	Rp -	Rp -	Rp 6.482.179.002,80	Rp 80.433.102.352,15
5	2001	PERUMDA ANEKA USAHA	Perda No. 11 Tahun 2018 tentang Perusahaan Umum Daerah.	Uang Tunai	Rp 20.750.147.269,00	Rp -	Rp -	Rp 135.075.000,00	Rp (1.440.678.427,00)	Rp 19.309.468.842,00
6	2008	PT BANK JATENG		Uang Tunai	Rp 18.500.000.000,00	Rp -	Rp -	Rp 5.276.000.000,00	Rp -	Rp 18.500.000.000,00
Jumlah					Rp 175.007.929.735,77	Rp 6.300.000.000,00	Rp 126.050.000.000,00	Rp 12.182.263.103,00	Rp 10.665.705.599,84	Rp 185.673.635.335,61

PENELITIAN PRODUK HUKUM
 JABATAN PARAF
 Sekretaris Daerah
 Asisten I
 Kepala Bagian
 Kasubag PU
 Kepala SKPD Pengusul
 BAGIAN HUKUM

Pj. BUPATI JEPARA,



EDY SUPRIYANTA

Lampiran XI : PERATURAN DAERAH KABUPATEN JEPARA
 NOMOR : 5 TAHUN 2022
 TANGGAL : 26 AGUSTUS 2022

KABUPATEN JEPARA
DAFTAR PENYERTAAN MODAL (INVESTASI) PEMERINTAH DAERAH
TAHUN ANGGARAN 2021

No	Tahun Penyertaan Modal	Nama/Lembaga/Pihak Ketiga	Dasar Hukum Penyertaan	Bentuk Penyertaan Modal Pemerintah Daerah	Jumlah Modal yang telah Disertakan sampai dengan Awal Tahun	Penyertaan Modal Tahun Ini	Sisa Modal yang belum Disertakan	Hasil Penyertaan Modal Daerah Tahun Ini	Jumlah Modal yang Diterima Kembali Tahun Ini	Jumlah Sisa Modal yang Disertakan sampai dengan Tahun Ini
1	2	3	4	5	6	7	8	9	10	11
1	2011	PT PRPP	Surat No. 142/Dir/PRPP/E/10/11 tanggal 31 Oktober 2011 perihal Komposisi Penyertaan Modal di PT. PRPP Jawa Tengah. Perda No. 10 Tahun 2018 tentang Perseroan Terbatas BPR Bank Jepara Artha . Perda No. 5 Tahun 2018 tentang Perusahaan Perseroan Daerah Bank perkreditasi Rakyat Badan Kredit Kecamatan. Perda No. 12 Tahun 2018 tentang Perusahaan Umum Daerah Air Minum. Perda No. 11 Tahun 2018 tentang Perusahaan Umum Daerah.	Uang Tunai	Rp 380.000.000,00	Rp -	Rp -	Rp -	Rp -	Rp 380.000.000,00
2	2001	BPR JEPARA ARTHA		Uang Tunai	Rp 41.972.819.218,00	Rp -	Rp 57.500.000.000,00	Rp 3.830.944.030,00	Rp 4.529.797.763,00	Rp 46.502.616.981,00
3	2001	BPR BKK JEPARA		Uang Tunai	Rp 19.454.039.899,42	Rp -	Rp 68.550.000.000,00	Rp 2.940.244.073,00	Rp 1.094.407.261,03	Rp 20.548.447.160,45
4	1997	PDAM TIRTO JUNGPORO		Uang Tunai dan Aset	Rp 73.950.923.349,35	Rp 6.300.000.000,00	Rp -	Rp -	Rp 6.482.179.002,80	Rp 80.433.102.352,15
5	2001	PERUMDA ANEKA USAHA		Uang Tunai	Rp 20.750.147.269,00	Rp -	Rp -	Rp 135.075.000,00	Rp (1.440.678.427,00)	Rp 19.309.468.842,00
6	2008	PT BANK JATENG		Uang Tunai	Rp 18.500.000.000,00	Rp -	Rp -	Rp 5.276.000.000,00	Rp -	Rp 18.500.000.000,00
Jumlah					Rp 175.007.929.735,77	Rp 6.300.000.000,00	Rp 126.050.000.000,00	Rp 12.182.263.103,00	Rp 10.665.705.599,84	Rp 185.673.635.335,61

Pj. BUPATI JEPARA,



EDY SUPRIYANTA

Lampiran XI : PERATURAN DAERAH KABUPATEN JEPARA
 NOMOR : 5 TAHUN 2022
 TANGGAL : 26 AGUSTUS 2022

KABUPATEN JEPARA
DAFTAR PENYERTAAN MODAL (INVESTASI) PEMERINTAH DAERAH
TAHUN ANGGARAN 2021

No	Tahun Penyertaan Modal	Nama/Lembaga/ Pihak Ketiga	Dasar Hukum Penyertaan	Bentuk Penyertaan Modal Pemerintah Daerah	Jumlah Modal yang telah Disertakan sampai dengan Awal Tahun	Penyertaan Modal Tahun Ini	Sisa Modal yang belum Disertakan	Hasil Penyertaan Modal Daerah Tahun Ini	Jumlah Modal yang Diterima Kembali Tahun Ini	Jumlah Sisa Modal yang Disertakan sampai dengan Tahun Ini
1	2	3	4	5	6	7	8	9	10	11
1	2011	PT PRPP	Surat No. 142/Dir/PRPP/E/10/11 tanggal 31 Oktober 2011 perihal Komposisi Penyertaan Modal di PT. PRPP Jawa Tengah.	Uang Tunai	Rp 380.000.000,00	Rp -	Rp -	Rp -	Rp -	Rp 380.000.000,00
2	2001	BPR JEPARA ARTHA	Perda No. 10 Tahun 2018 tentang Perseroan Terbatas BPR Bank Jepara Artha .	Uang Tunai	Rp 41.972.819.218,00	Rp -	Rp 57.500.000.000,00	Rp 3.830.944.030,00	Rp 4.529.797.763,00	Rp 46.502.616.981,00
3	2001	BPR BKK JEPARA	Perusahaan Perseroan Daerah Bank perkreditan Rakyat Badan Kredit Kecamatan.	Uang Tunai	Rp 19.454.039.899,42	Rp -	Rp 68.550.000.000,00	Rp 2.940.244.073,00	Rp 1.094.407.261,03	Rp 20.548.447.160,45
4	1997	PDAM TIRTO JUNGPORO	Perda No. 12 Tahun 2018 tentang Perusahaan Umum Daerah Air Minum.	Uang Tunai dan Aset	Rp 73.950.923.349,35	Rp 6.300.000.000,00	Rp -	Rp -	Rp 6.482.179.002,80	Rp 80.433.102.352,15
5	2001	PERUMDA ANEKA USAHA	Perda No. 11 Tahun 2018 tentang Perusahaan Umum Daerah.	Uang Tunai	Rp 20.750.147.269,00	Rp -	Rp -	Rp 135.075.000,00	Rp (1.440.678.427,00)	Rp 19.309.468.842,00
6	2008	PT BANK JATENG		Uang Tunai	Rp 18.500.000.000,00	Rp -	Rp -	Rp 5.276.000.000,00	Rp -	Rp 18.500.000.000,00
Jumlah					Rp 175.007.929.735,77	Rp 6.300.000.000,00	Rp 126.050.000.000,00	Rp 12.182.263.103,00	Rp 10.665.705.599,84	Rp 185.673.635.335,61

Pj. BUPATI JEPARA,



EDY SUPRIYANTA

KABUPATEN JEPARA
DAFTAR REKAPITULASI REALISASI PENAMBAHAN DAN PENGURANGAN ASET TETAP DAERAH
TAHUN ANGGARAN 2021

NO	SKPD	SALDO AWAL	PENAMBAHAN	PENGURANGAN	SALDO AKHIR
1	2	3	4	5	6=3+4-5
1	DISDIKPORA	Rp 1.033.774.287.937,00	Rp 38.694.931.465,00	Rp 7.249.409.790,00	Rp 1.065.219.809.612,00
2	DKK	Rp 574.683.283.140,00	Rp 32.048.182.854,00	Rp 2.807.719.918,00	Rp 603.923.746.076,00
3	DPUPR	Rp 3.778.966.105.025,00	Rp 126.856.227.412,00	Rp 18.901.347.365,00	Rp 3.886.920.985.072,00
4	DISPERKIM	Rp 247.722.095.224,00	Rp 12.883.030.460,00	Rp 15.072.492.069,00	Rp 245.532.633.615,00
5	SATPOL PP & DAMKAR	Rp 8.970.068.357,00	Rp 58.462.883,00	Rp 24.000.000,00	Rp 9.004.531.240,00
6	BPBD	Rp 11.906.897.853,00	Rp 432.418.976,00	Rp 82.093.327,00	Rp 12.257.223.502,00
7	DINSOSPERMASDES	Rp 8.413.736.071,00	Rp 265.729.280,00	Rp 5.572.272.451,00	Rp 3.107.192.900,00
8	DP3A2PKB	Rp 20.557.733.280,00	Rp 1.882.178.500,00	Rp 1.297.604.500,00	Rp 21.142.307.280,00
9	DKPP	Rp 59.935.679.445,00	Rp 2.295.618.771,00	Rp 713.926.100,00	Rp 61.517.372.116,00
10	DLH	Rp 118.512.484.081,00	Rp 14.375.821.675,00	Rp 1.995.182.340,00	Rp 130.893.123.416,00
11	DISDUKCAPIL	Rp 10.721.031.668,00	Rp 3.557.525.956,00	Rp 193.439.741,00	Rp 14.085.117.883,00
12	DISHUB	Rp 123.360.427.387,00	Rp 16.324.742.165,00	Rp 1.021.540.800,00	Rp 138.663.628.752,00
13	DISKOMINFO	Rp 11.548.461.245,00	Rp 3.689.581.885,00	Rp 850.804.035,00	Rp 14.387.239.095,00
14	DISKOP, UMKM NAKERTRANS	Rp 20.850.010.292,00	Rp 104.715.948,00	Rp 380.000,00	Rp 20.954.346.240,00
15	DPMPTSP	Rp 3.296.072.116,00	Rp 62.115.000,00	Rp 4.000.000,00	Rp 3.354.187.116,00
16	DISPARBUD	Rp 244.413.826.372,00	Rp 14.457.196.050,00	Rp 17.921.544.220,00	Rp 240.949.478.202,00
17	DISKARPUS	Rp 17.904.749.713,00	Rp 2.593.422.388,00	Rp 897.812.600,00	Rp 19.600.359.501,00
18	DISKAN	Rp 77.971.990.206,00	Rp 3.055.465.278,00	Rp 5.147.379.287,00	Rp 75.880.076.197,00
19	DISPERINDAG	Rp 393.038.990.446,00	Rp 5.655.718.428,00	Rp 128.494.171,00	Rp 398.566.214.703,00
20	SETDA	Rp 184.066.458.716,00	Rp 4.229.416.904,00	Rp 13.965.565.844,00	Rp 174.330.309.776,00
21	SETWAN	Rp 41.715.519.438,00	Rp 1.132.245.625,00	Rp 20.025.000,00	Rp 42.827.740.063,00
22	BAPPEDA	Rp 8.775.835.093,00	Rp 156.317.272,00	Rp 199.500.000,00	Rp 8.732.652.365,00
23	BPKAD	Rp 178.278.213.385,00	Rp 87.626.780.800,00	Rp 84.492.451.497,00	Rp 181.412.542.688,00
24	BKD	Rp 3.144.999.249,00	Rp 158.114.000,00	Rp -	Rp 3.303.113.249,00
25	INSPEKTORAT	Rp 5.168.247.997,00	Rp 527.155.000,00	Rp 49.448.000,00	Rp 5.645.954.997,00

NO	SKPD	SALDO AWAL	PENAMBAHAN	PENGURANGAN	SALDO AKHIR
1	2	3	4	5	6=3+4-5
26	KEC KEDUNG	Rp 2.146.832.368,00	Rp 4.930.000,00	Rp -	Rp 2.151.762.368,00
27	KEC PECANGAAN	Rp 8.435.214.176,00	Rp 46.308.000,00	Rp -	Rp 8.481.522.176,00
28	KEC KALINYAMATAN	Rp 9.151.558.632,00	Rp 36.247.760,00	Rp 1.158.980,00	Rp 9.186.647.412,00
29	KEC WELAHAN	Rp 4.018.106.197,00	Rp 25.329.000,00	Rp -	Rp 4.043.435.197,00
30	KEC MAYONG	Rp 10.644.524.458,00	Rp 13.476.475,00	Rp -	Rp 10.658.000.933,00
31	KEC NALUMSARI	Rp 2.258.113.779,00	Rp 11.680.000,00	Rp 15.819.270,00	Rp 2.253.974.509,00
32	KEC BATEALIT	Rp 4.064.594.492,00	Rp 26.423.204,00	Rp 35.389.036,00	Rp 4.055.628.660,00
33	KEC TAHUNAN	Rp 1.755.955.534,00	Rp 15.133.300,00	Rp -	Rp 1.771.088.834,00
34	KEC JEPARA	Rp 20.896.174.386,00	Rp 433.238.607,00	Rp 69.100.000,00	Rp 21.260.312.993,00
35	KEC MLONGGO	Rp 3.363.492.090,00	Rp 30.817.000,00	Rp 4.670.000,00	Rp 3.389.639.090,00
36	KEC PAKIS AJI	Rp 2.998.772.701,00	Rp 34.173.000,00	Rp 500.000,00	Rp 3.032.445.701,00
37	KEC BANGSRI	Rp 2.662.857.482,00	Rp 30.680.000,00	Rp -	Rp 2.693.537.482,00
38	KEC KEMBANG	Rp 3.340.482.567,00	Rp 11.587.500,00	Rp -	Rp 3.352.070.067,00
39	KEC KELING	Rp 1.936.304.426,00	Rp 18.605.000,00	Rp 975.000,00	Rp 1.953.934.426,00
40	KEC DONOROJO	Rp 3.754.559.358,00	Rp 22.380.000,00	Rp 12.224.167,00	Rp 3.764.715.191,00
41	KEC KARIMUNJAWA	Rp 3.162.763.809,00	Rp 34.621.765,00	Rp 4.944.620,00	Rp 3.192.440.954,00
42	BAKESBANGPOL	Rp 4.408.211.690,00	Rp 278.347.500,00	Rp 486.183.001,00	Rp 4.200.376.189,00
JUMLAH		Rp 7.276.695.721.881,00	Rp 374.197.093.086,00	Rp 179.239.397.129,00	Rp 7.471.653.417.838,00

Pj. BUPATI JEPARA,



EDY SUPRIYANTA

PENELITIAN PRODUK HUKUM	
JABATAN	PARAF
Sekretaris Daerah	
Asisten I	
Kepala Bagian	
Kasubag pu	
Kepala SKPD Pengusul	
BAGIAN HUKUM	

NO	SKPD	SALDO AWAL	PENAMBAHAN	PENGURANGAN	SALDO AKHIR
1	2	3	4	5	6=3+4-5
26	KEC KEDUNG	Rp 2.146.832.368,00	Rp 4.930.000,00	Rp -	Rp 2.151.762.368,00
27	KEC PECANGAAN	Rp 8.435.214.176,00	Rp 46.308.000,00	Rp -	Rp 8.481.522.176,00
28	KEC KALINYAMATAN	Rp 9.151.558.632,00	Rp 36.247.760,00	Rp 1.158.980,00	Rp 9.186.647.412,00
29	KEC WELAHAN	Rp 4.018.106.197,00	Rp 25.329.000,00	Rp -	Rp 4.043.435.197,00
30	KEC MAYONG	Rp 10.644.524.458,00	Rp 13.476.475,00	Rp -	Rp 10.658.000.933,00
31	KEC NALUMSARI	Rp 2.258.113.779,00	Rp 11.680.000,00	Rp 15.819.270,00	Rp 2.253.974.509,00
32	KEC BATEALIT	Rp 4.064.594.492,00	Rp 26.423.204,00	Rp 35.389.036,00	Rp 4.055.628.660,00
33	KEC TAHUNAN	Rp 1.755.955.534,00	Rp 15.133.300,00	Rp -	Rp 1.771.088.834,00
34	KEC JEPARA	Rp 20.896.174.386,00	Rp 433.238.607,00	Rp 69.100.000,00	Rp 21.260.312.993,00
35	KEC MLONGGO	Rp 3.363.492.090,00	Rp 30.817.000,00	Rp 4.670.000,00	Rp 3.389.639.090,00
36	KEC PAKIS AJI	Rp 2.998.772.701,00	Rp 34.173.000,00	Rp 500.000,00	Rp 3.032.445.701,00
37	KEC BANGSRI	Rp 2.662.857.482,00	Rp 30.680.000,00	Rp -	Rp 2.693.537.482,00
38	KEC KEMBANG	Rp 3.340.482.567,00	Rp 11.587.500,00	Rp -	Rp 3.352.070.067,00
39	KEC KELING	Rp 1.936.304.426,00	Rp 18.605.000,00	Rp 975.000,00	Rp 1.953.934.426,00
40	KEC DONOROJO	Rp 3.754.559.358,00	Rp 22.380.000,00	Rp 12.224.167,00	Rp 3.764.715.191,00
41	KEC KARIMUNJAWA	Rp 3.162.763.809,00	Rp 34.621.765,00	Rp 4.944.620,00	Rp 3.192.440.954,00
42	BAKESBANGPOL	Rp 4.408.211.690,00	Rp 278.347.500,00	Rp 486.183.001,00	Rp 4.200.376.189,00
JUMLAH		Rp 7.276.695.721.881,00	Rp 374.197.093.086,00	Rp 179.239.397.129,00	Rp 7.471.653.417.838,00

Pj. BUPATI JEPARA,



EDY SUPRIYANTA

NO	SKPD	SALDO AWAL	PENAMBAHAN	PENGURANGAN	SALDO AKHIR
1	2	3	4	5	6=3+4-5
26	KEC KEDUNG	Rp 2.146.832.368,00	Rp 4.930.000,00	Rp -	Rp 2.151.762.368,00
27	KEC PECANGAAN	Rp 8.435.214.176,00	Rp 46.308.000,00	Rp -	Rp 8.481.522.176,00
28	KEC KALINYAMATAN	Rp 9.151.558.632,00	Rp 36.247.760,00	Rp 1.158.980,00	Rp 9.186.647.412,00
29	KEC WELAHAN	Rp 4.018.106.197,00	Rp 25.329.000,00	Rp -	Rp 4.043.435.197,00
30	KEC MAYONG	Rp 10.644.524.458,00	Rp 13.476.475,00	Rp -	Rp 10.658.000.933,00
31	KEC NALUMSARI	Rp 2.258.113.779,00	Rp 11.680.000,00	Rp 15.819.270,00	Rp 2.253.974.509,00
32	KEC BATEALIT	Rp 4.064.594.492,00	Rp 26.423.204,00	Rp 35.389.036,00	Rp 4.055.628.660,00
33	KEC TAHUNAN	Rp 1.755.955.534,00	Rp 15.133.300,00	Rp -	Rp 1.771.088.834,00
34	KEC JEPARA	Rp 20.896.174.386,00	Rp 433.238.607,00	Rp 69.100.000,00	Rp 21.260.312.993,00
35	KEC MLONGGO	Rp 3.363.492.090,00	Rp 30.817.000,00	Rp 4.670.000,00	Rp 3.389.639.090,00
36	KEC PAKIS AJI	Rp 2.998.772.701,00	Rp 34.173.000,00	Rp 500.000,00	Rp 3.032.445.701,00
37	KEC BANGSRI	Rp 2.662.857.482,00	Rp 30.680.000,00	Rp -	Rp 2.693.537.482,00
38	KEC KEMBANG	Rp 3.340.482.567,00	Rp 11.587.500,00	Rp -	Rp 3.352.070.067,00
39	KEC KELING	Rp 1.936.304.426,00	Rp 18.605.000,00	Rp 975.000,00	Rp 1.953.934.426,00
40	KEC DONOROJO	Rp 3.754.559.358,00	Rp 22.380.000,00	Rp 12.224.167,00	Rp 3.764.715.191,00
41	KEC KARIMUNJAWA	Rp 3.162.763.809,00	Rp 34.621.765,00	Rp 4.944.620,00	Rp 3.192.440.954,00
42	BAKESBANGPOL	Rp 4.408.211.690,00	Rp 278.347.500,00	Rp 486.183.001,00	Rp 4.200.376.189,00
JUMLAH		Rp 7.276.695.721.881,00	Rp 374.197.093.086,00	Rp 179.239.397.129,00	Rp 7.471.653.417.838,00

Pj. BUPATI JEPARA,



EDY SUPRIYANTA

Lampiran XIII : PERATURAN DAERAH KABUPATEN JEPARA
 NOMOR : 5 TAHUN 2022
 TANGGAL : 26 AGUSTUS 2022


KABUPATEN JEPARA
DAFTAR REKAPITULASI ASET TETAP
TAHUN ANGGARAN 2021

NO	Uraian	Nilai Aset Tetap per 31 Desember 2020	Mutasi		Nilai Aset Tetap per 31 Desember 2021 6=3+4-5
			Tambah	Kurang	
1	2	3	4	5	
1	Tanah	Rp 2.582.362.928.497,00	Rp 105.284.279.755,00	Rp 138.472.068.345,00	Rp 2.549.175.139.907,00
2	Peralatan dan Mesin	Rp 700.597.821.939,00	Rp 73.825.407.626,00	Rp 9.887.101.085,00	Rp 764.536.128.480,00
3	Gedung dan Bangunan	Rp 1.399.971.099.765,00	Rp 52.203.163.688,00	Rp 24.237.425.166,00	Rp 1.427.936.838.287,00
4	Jalan, Irigasi, dan Jaringan	Rp 2.456.156.698.524,00	Rp 131.645.286.112,00	Rp 6.440.742.885,00	Rp 2.581.361.241.751,00
5	Aset Tetap Lainnya	Rp 97.125.986.756,00	Rp 4.255.290.305,00	Rp 102.559.648,00	Rp 101.278.717.413,00
6	Konstruksi dalam Pengerjaan	Rp 40.481.186.400,00	Rp 6.983.665.600,00	Rp 99.500.000,00	Rp 47.365.352.000,00
7	Akumulasi Penyusutan	Rp (1.327.733.954.013,89)	Rp (158.832.325.113,53)	Rp (5.139.816.495,15)	Rp (1.481.426.462.632,27)
	JUMLAH	Rp 5.948.961.767.867,11	Rp 215.364.767.972,47	Rp 174.099.580.633,85	Rp 5.990.226.955.205,73

Pj. BUPATI JEPARA,



EDY SUPRIYANTA

PENELITIAN PRODUK HUKUM	
JABATAN	PARAF
Sekretaris Daerah	
Asisten I	
Kepala Bagian	
Kasubag pu	
Kepala SKPD Pengusul	
BAGIAN HUKUM	

Lampiran XIII : PERATURAN DAERAH KABUPATEN JEPARA
 NOMOR : 5 TAHUN 2022
 TANGGAL : 26 AGUSTUS 2022

KABUPATEN JEPARA
DAFTAR REKAPITULASI ASET TETAP
TAHUN ANGGARAN 2021

NO	Uraian	Nilai Aset Tetap per 31 Desember 2020	Mutasi		Nilai Aset Tetap per 31 Desember 2021
			Tambah	Kurang	
1	2	3	4	5	6=3+4-5
1	Tanah	Rp 2.582.362.928.497,00	Rp 105.284.279.755,00	Rp 138.472.068.345,00	Rp 2.549.175.139.907,00
2	Peralatan dan Mesin	Rp 700.597.821.939,00	Rp 73.825.407.626,00	Rp 9.887.101.085,00	Rp 764.536.128.480,00
3	Gedung dan Bangunan	Rp 1.399.971.099.765,00	Rp 52.203.163.688,00	Rp 24.237.425.166,00	Rp 1.427.936.838.287,00
4	Jalan, Irigasi, dan Jaringan	Rp 2.456.156.698.524,00	Rp 131.645.286.112,00	Rp 6.440.742.885,00	Rp 2.581.361.241.751,00
5	Aset Tetap Lainnya	Rp 97.125.986.756,00	Rp 4.255.290.305,00	Rp 102.559.648,00	Rp 101.278.717.413,00
6	Konstruksi dalam Pengerjaan	Rp 40.481.186.400,00	Rp 6.983.665.600,00	Rp 99.500.000,00	Rp 47.365.352.000,00
7	Akumulasi Penyusutan	Rp (1.327.733.954.013,89)	Rp (158.832.325.113,53)	Rp (5.139.816.495,15)	Rp (1.481.426.462.632,27)
	JUMLAH	Rp 5.948.961.767.867,11	Rp 215.364.767.972,47	Rp 174.099.580.633,85	Rp 5.990.226.955.205,73

Pj. BUPATI JEPARA,



EDY SUPRIYANTA

Lampiran XIII : PERATURAN DAERAH KABUPATEN JEPARA
 NOMOR : 5 TAHUN 2022
 TANGGAL : 26 AGUSTUS 2022

KABUPATEN JEPARA
DAFTAR REKAPITULASI ASET TETAP
TAHUN ANGGARAN 2021

NO	Uraian	Nilai Aset Tetap per 31 Desember 2020	Mutasi		Nilai Aset Tetap per 31 Desember 2021
			Tambah	Kurang	
1	2	3	4	5	6=3+4-5
1	Tanah	Rp 2.582.362.928.497,00	Rp 105.284.279.755,00	Rp 138.472.068.345,00	Rp 2.549.175.139.907,00
2	Peralatan dan Mesin	Rp 700.597.821.939,00	Rp 73.825.407.626,00	Rp 9.887.101.085,00	Rp 764.536.128.480,00
3	Gedung dan Bangunan	Rp 1.399.971.099.765,00	Rp 52.203.163.688,00	Rp 24.237.425.166,00	Rp 1.427.936.838.287,00
4	Jalan. Irigasi, dan Jaringan	Rp 2.456.156.698.524,00	Rp 131.645.286.112,00	Rp 6.440.742.885,00	Rp 2.581.361.241.751,00
5	Aset Tetap Lainnya	Rp 97.125.986.756,00	Rp 4.255.290.305,00	Rp 102.559.648,00	Rp 101.278.717.413,00
6	Konstruksi dalam Pengerjaan	Rp 40.481.186.400,00	Rp 6.983.665.600,00	Rp 99.500.000,00	Rp 47.365.352.000,00
7	Akumulasi Penyusutan	Rp (1.327.733.954.013,89)	Rp (158.832.325.113,53)	Rp (5.139.816.495,15)	Rp (1.481.426.462.632,27)
	JUMLAH	Rp 5.948.961.767.867,11	Rp 215.364.767.972,47	Rp 174.099.580.633,85	Rp 5.990.226.955.205,73

Pj. BUPATI JEPARA,

↓

EDY SUPRIYANTA


Lampiran XIV : PERATURAN DAERAH KABUPATEN JEPARA
 NOMOR : 5 TAHUN 2022
 TANGGAL : 26 AGUSTUS 2022

KABUPATEN JEPARA
DAFTAR REKAPITULASI KONSTRUKSI DALAM PEKERJAAN
PER 31 DESEMBER 2021

NO	SKPD	SALDO AWAL	MUTASI								REKLASIFIKASI/ PENGHAPUSAN	SALDO PER 31 DESEMBER 2021	
			BERTAMBAH				BERKURANG						
			PERALATAN DAN MESIN	GEDUNG DAN BANGUNAN	JALAN, JARINGAN DAN IRIGASI	ASET TETAP LAINNYA	PERALATAN DAN MESIN	GEDUNG DAN BANGUNAN	JALAN, JARINGAN DAN IRIGASI	ASET TETAP LAINNYA			
1	2	3	4	5	6	7	8	9	10	11	12	13	
1	DISDIKPORA	Rp 1.111.663.000,00	Rp -	Rp -	Rp -	Rp -	Rp -	Rp -	Rp -	Rp -	Rp -	Rp 99.500.000,00	Rp 1.012.163.000,00
2	DINAS KESEHATAN	Rp 47.780.000,00	Rp -	Rp -	Rp -	Rp -	Rp -	Rp -	Rp -	Rp -	Rp -	Rp -	Rp 47.780.000,00
3	DPUPR	Rp 38.301.246.500,00	Rp -	Rp 5.443.514.000,00	Rp -	Rp -	Rp -	Rp -	Rp -	Rp -	Rp -	Rp -	Rp 43.744.760.500,00
4	SATPOL PP DAMKAR	Rp 35.650.000,00	Rp -	Rp -	Rp -	Rp -	Rp -	Rp -	Rp -	Rp -	Rp -	Rp -	Rp 35.650.000,00
5	DLH	Rp 76.197.000,00	Rp -	Rp -	Rp -	Rp -	Rp -	Rp -	Rp -	Rp -	Rp -	Rp -	Rp 76.197.000,00
6	DISPARBUD	Rp 908.649.900,00	Rp -	Rp 184.900.000,00	Rp -	Rp -	Rp -	Rp -	Rp -	Rp -	Rp -	Rp -	Rp 1.093.549.900,00
7	DISKAN	Rp -	Rp -	Rp -	Rp 1.355.251.600,00	Rp -	Rp -	Rp -	Rp -	Rp -	Rp -	Rp -	Rp 1.355.251.600,00
JUMLAH		Rp 40.481.186.400,00	Rp -	Rp 5.628.414.000,00	Rp 1.355.251.600,00	Rp -	Rp -	Rp -	Rp -	Rp -	Rp -	Rp 99.500.000,00	Rp 47.365.352.000,00

Pj. BUPATI JEPARA,


EDY SUPRIYANTA

PENELITIAN PRODUK HUKUM	
JABATAN	PARAF
Sekretaris Daerah	
Asisten I	
Kepala Bagian	
Kasubag pu	
Kepala SKPD Pengusul	
BAGIAN HUKUM	

Lampiran XIV : PERATURAN DAERAH KABUPATEN JEPARA
 NOMOR : 5 TAHUN 2022
 TANGGAL : 26 AGUSTUS 2022

KABUPATEN JEPARA
DAFTAR REKAPITULASI KONSTRUKSI DALAM PEKERJAAN
PER 31 DESEMBER 2021

NO	SKPD	SALDO AWAL	MUTASI								REKLASIFIKASI/ PENGHAPUSAN	SALDO PER 31 DESEMBER 2021	
			BERTAMBAH				BERKURANG						
			PERALATAN DAN MESIN	GEDUNG DAN BANGUNAN	JALAN, JARINGAN DAN IRIGASI	ASET TETAP LAINNYA	PERALATAN DAN MESIN	GEDUNG DAN BANGUNAN	JALAN, JARINGAN DAN IRIGASI	ASET TETAP LAINNYA			
1	2	3	4	5	6	7	8	9	10	11	12	13	
1	DISDIKPORA	Rp 1.111.663.000,00	Rp -	Rp -	Rp -	Rp -	Rp -	Rp -	Rp -	Rp -	Rp -	Rp 99.500.000,00	Rp 1.012.163.000,00
2	DINAS KESEHATAN	Rp 47.780.000,00	Rp -	Rp -	Rp -	Rp -	Rp -	Rp -	Rp -	Rp -	Rp -	Rp -	Rp 47.780.000,00
3	DPUPR	Rp 38.301.246.500,00	Rp -	Rp 5.443.514.000,00	Rp -	Rp -	Rp -	Rp -	Rp -	Rp -	Rp -	Rp -	Rp 43.744.760.500,00
4	SATPOL PP DAMKAR	Rp 35.650.000,00	Rp -	Rp -	Rp -	Rp -	Rp -	Rp -	Rp -	Rp -	Rp -	Rp -	Rp 35.650.000,00
5	DLH	Rp 76.197.000,00	Rp -	Rp -	Rp -	Rp -	Rp -	Rp -	Rp -	Rp -	Rp -	Rp -	Rp 76.197.000,00
6	DISPARBUD	Rp 908.649.900,00	Rp -	Rp 184.900.000,00	Rp -	Rp -	Rp -	Rp -	Rp -	Rp -	Rp -	Rp -	Rp 1.093.549.900,00
7	DISKAN	Rp -	Rp -	Rp -	Rp 1.355.251.600,00	Rp -	Rp -	Rp -	Rp -	Rp -	Rp -	Rp -	Rp 1.355.251.600,00
	JUMLAH	Rp 40.481.186.400,00	Rp -	Rp 5.628.414.000,00	Rp 1.355.251.600,00	Rp -	Rp -	Rp -	Rp -	Rp -	Rp -	Rp 99.500.000,00	Rp 47.365.352.000,00

Pj. BUPATI JEPARA,



EDY SUPRIYANTA

Lampiran XIV : PERATURAN DAERAH KABUPATEN JEPARA
 NOMOR : 5 TAHUN 2022
 TANGGAL : 26 AGUSTUS 2022

KABUPATEN JEPARA
DAFTAR REKAPITULASI KONSTRUKSI DALAM PEKERJAAN
PER 31 DESEMBER 2021

NO	SKPD	SALDO AWAL	MUTASI								REKLASIFIKASI/ PENGHAPUSAN	SALDO PER 31 DESEMBER 2021	
			BERTAMBAH				BERKURANG						
			PERALATAN DAN MESIN	GEDUNG DAN BANGUNAN	JALAN, JARINGAN DAN IRIGASI	ASET TETAP LAINNYA	PERALATAN DAN MESIN	GEDUNG DAN BANGUNAN	JALAN, JARINGAN DAN IRIGASI	ASET TETAP LAINNYA			
1	2	3	4	5	6	7	8	9	10	11	12	13	
1	DISDIKPORA	Rp 1.111.663.000,00	Rp -	Rp -	Rp -	Rp -	Rp -	Rp -	Rp -	Rp -	Rp -	Rp 99.500.000,00	Rp 1.012.163.000,00
2	DINAS KESEHATAN	Rp 47.780.000,00	Rp -	Rp -	Rp -	Rp -	Rp -	Rp -	Rp -	Rp -	Rp -	Rp -	Rp 47.780.000,00
3	DPUPR	Rp 38.301.246.500,00	Rp -	Rp 5.443.514.000,00	Rp -	Rp -	Rp -	Rp -	Rp -	Rp -	Rp -	Rp -	Rp 43.744.760.500,00
4	SATPOL PP DAMKAR	Rp 35.650.000,00	Rp -	Rp -	Rp -	Rp -	Rp -	Rp -	Rp -	Rp -	Rp -	Rp -	Rp 35.650.000,00
5	DLH	Rp 76.197.000,00	Rp -	Rp -	Rp -	Rp -	Rp -	Rp -	Rp -	Rp -	Rp -	Rp -	Rp 76.197.000,00
6	DISPARBUD	Rp 908.649.900,00	Rp -	Rp 184.900.000,00	Rp -	Rp -	Rp -	Rp -	Rp -	Rp -	Rp -	Rp -	Rp 1.093.549.900,00
7	DISKAN	Rp -	Rp -	Rp -	Rp 1.355.251.600,00	Rp -	Rp -	Rp -	Rp -	Rp -	Rp -	Rp -	Rp 1.355.251.600,00
	JUMLAH	Rp 40.481.186.400,00	Rp -	Rp 5.628.414.000,00	Rp 1.355.251.600,00	Rp -	Rp -	Rp -	Rp -	Rp -	Rp -	Rp 99.500.000,00	Rp 47.365.352.000,00

Pj. BUPATI JEPARA,



EDY SUPRIYANTA

Lampiran XV : PERATURAN DAERAH KABUPATEN JEPARA
 NOMOR : 5 TAHUN 2022
 TANGGAL : 26 AGUSTUS 2022

KABUPATEN JEPARA
DAFTAR REKAPITULASI ASET LAINNYA
PER 31 DESEMBER 2021

NO	SKPD	SALDO AWAL	MUTASI		SALDO AKHIR
			TAMBAH	KURANG	
1	2	3	4	5	6=3+4-5
1	DISDIKPORA	Rp 7.078.231.502,92	Rp 656.308.655,75	Rp 7.078.231.502,92	Rp 656.308.655,75
2	DINKES	Rp 1.883.477.983,97	Rp 721.971.398,71	Rp 1.883.477.983,97	Rp 721.971.398,71
3	DPUPR	Rp 130.587.499.630,20	Rp 128.981.703.310,92	Rp 130.587.499.630,20	Rp 128.981.703.310,92
4	DISPERKIM	Rp 954.953.823,53	Rp 998.276.750,22	Rp 954.953.823,53	Rp 998.276.750,22
5	SATPOL PP & DAMKAR	Rp 2.400.000,00	Rp -	Rp 2.400.000,00	Rp -
6	BPBD	Rp 1.301.715.909,61	Rp 1.347.828.240,43	Rp 1.301.715.909,61	Rp 1.347.828.240,43
7	DINSOSPERMASDES	Rp 128.359.491,51	Rp 27.574.999,96	Rp 128.359.491,51	Rp 27.574.999,96
8	DP3A2PKB	Rp 65.615.005,14	Rp 12.974.500,00	Rp 65.615.005,14	Rp 12.974.500,00
9	DKPP	Rp 11.247.176.757,23	Rp 8.626.452.480,00	Rp 11.247.176.757,23	Rp 8.626.452.480,00
10	DLH	Rp 1.692.392.095,40	Rp 436.500.193,58	Rp 1.692.392.095,40	Rp 436.500.193,58
11	DISDUKCAPIL	Rp 107.814.206,62	Rp 37.070.264,07	Rp 107.814.206,62	Rp 37.070.264,07
12	DISHUB	Rp 83.826.960,00	Rp 29.410.779,92	Rp 83.826.960,00	Rp 29.410.779,92
13	DISKOMINFO	Rp 27.105.035,37	Rp 27.105.035,37	Rp 27.105.035,37	Rp 27.105.035,37
14	DISKOP, UMKM NAKERTRANS	Rp 48.389.521,83	Rp 7.089.500,00	Rp 48.389.521,83	Rp 7.089.500,00
15	DPMPTSP	Rp 95.056.000,00	Rp 57.800.000,00	Rp 95.056.000,00	Rp 57.800.000,00
16	DISPARBUD	Rp 1.395.174.110,57	Rp 884.169.977,98	Rp 1.395.174.110,57	Rp 884.169.977,98
17	DISKARPUS	Rp 5.671.150,00	Rp -	Rp 5.671.150,00	Rp -
18	DISKAN	Rp 1.073.822.865,59	Rp 5.389.250,00	Rp 1.073.822.865,59	Rp 5.389.250,00
19	DISPERINDAG	Rp 859.172.794,13	Rp 77.781.666,67	Rp 859.172.794,13	Rp 77.781.666,67
20	SETDA	Rp 144.177.762,40	Rp 30.233.000,00	Rp 144.177.762,40	Rp 30.233.000,00
21	SETWAN	Rp 143.623.231,51	Rp 97.560.000,00	Rp 143.623.231,51	Rp 97.560.000,00



NO	SKPD	SALDO AWAL	MUTASI		SALDO AKHIR
			TAMBAH	KURANG	
1	2	3	4	5	6=3+4-5
22	BAPPEDA	Rp 367.392.398,53	Rp 400.036.988,44	Rp 367.392.398,53	Rp 400.036.988,44
23	BPKAD	Rp 25.714.202.770,62	Rp 26.145.457.592,28	Rp 25.714.202.770,62	Rp 26.145.457.592,28
24	BKD	Rp 49.427.000,00	Rp 29.409.600,00	Rp 49.427.000,00	Rp 29.409.600,00
25	INSPEKTORAT	Rp 1.695.000,00	Rp -	Rp 1.695.000,00	Rp -
26	KEC KEDUNG	Rp 2.390.105,80	Rp -	Rp 2.390.105,80	Rp -
27	KEC PECANGAAN	Rp 20.557.638,74	Rp -	Rp 20.557.638,74	Rp -
28	KEC KALINYAMATAN	Rp 6.324.170,58	Rp -	Rp 6.324.170,58	Rp -
29	KEC WELAHAN	Rp 4.681.623,53	Rp -	Rp 4.681.623,53	Rp -
30	KEC MAYONG	Rp 1.544.900,00	Rp -	Rp 1.544.900,00	Rp -
31	KEC NALUMSARI	Rp -	Rp 5.376.532,93	Rp -	Rp 5.376.532,93
32	KEC BATEALIT	Rp -	Rp 8.200.160,29	Rp -	Rp 8.200.160,29
33	KEC TAHUNAN	Rp 6.176.000,00	Rp -	Rp 6.176.000,00	Rp -
34	KEC JEPARA	Rp 1.064.411,76	Rp -	Rp 1.064.411,76	Rp -
35	KEC MLONGGO	Rp -	Rp -	Rp -	Rp -
36	KEC PAKIS AJI	Rp 7.746.200,00	Rp -	Rp 7.746.200,00	Rp -
37	KEC BANGSRI	Rp 8.775.882,35	Rp -	Rp 8.775.882,35	Rp -
38	KEC KEMBANG	Rp 6.451.500,00	Rp -	Rp 6.451.500,00	Rp -
39	KEC KELING	Rp 11.149.576,67	Rp -	Rp 11.149.576,67	Rp -
40	KEC DONOROJO	Rp 8.330.301,18	Rp 10.914.807,26	Rp 8.330.301,18	Rp 10.914.807,26
41	KEC KARIMUNJAWA	Rp 97.127.444,12	Rp 86.330.294,12	Rp 97.127.444,12	Rp 86.330.294,12
42	BAKESBANGPOL	Rp 17.987.694,48	Rp 8.750.000,00	Rp 17.987.694,48	Rp 8.750.000,00
	JUMLAH	Rp 134.595.016,45	Rp 105.995.101,38	Rp 134.595.016,45	Rp 169.757.675.978,90

PENELITIAN PRODUK HUKUM	
JABATAN	BAKAF
Sekretaris Daerah	
Asisten I	
Kepala Bagian	
Kasubag pu	
Kepala SKPD Pengusul	
BAGIAN HUKUM	

Pj. BUPATI JEPARA,



EDY SUPRIYANTA

NO	SKPD	SALDO AWAL	MUTASI		SALDO AKHIR
			TAMBAH	KURANG	
1	2	3	4	5	6=3+4-5
22	BAPPEDA	Rp 367.392.398,53	Rp 400.036.988,44	Rp 367.392.398,53	Rp 400.036.988,44
23	BPKAD	Rp 25.714.202.770,62	Rp 26.145.457.592,28	Rp 25.714.202.770,62	Rp 26.145.457.592,28
24	BKD	Rp 49.427.000,00	Rp 29.409.600,00	Rp 49.427.000,00	Rp 29.409.600,00
25	INSPEKTORAT	Rp 1.695.000,00	Rp -	Rp 1.695.000,00	Rp -
26	KEC KEDUNG	Rp 2.390.105,80	Rp -	Rp 2.390.105,80	Rp -
27	KEC PECANGAAN	Rp 20.557.638,74	Rp -	Rp 20.557.638,74	Rp -
28	KEC KALINYAMATAN	Rp 6.324.170,58	Rp -	Rp 6.324.170,58	Rp -
29	KEC WELAHAN	Rp 4.681.623,53	Rp -	Rp 4.681.623,53	Rp -
30	KEC MAYONG	Rp 1.544.900,00	Rp -	Rp 1.544.900,00	Rp -
31	KEC NALUMSARI	Rp -	Rp 5.376.532,93	Rp -	Rp 5.376.532,93
32	KEC BATEALIT	Rp -	Rp 8.200.160,29	Rp -	Rp 8.200.160,29
33	KEC TAHUNAN	Rp 6.176.000,00	Rp -	Rp 6.176.000,00	Rp -
34	KEC JEPARA	Rp 1.064.411,76	Rp -	Rp 1.064.411,76	Rp -
35	KEC MLONGGO	Rp -	Rp -	Rp -	Rp -
36	KEC PAKIS AJI	Rp 7.746.200,00	Rp -	Rp 7.746.200,00	Rp -
37	KEC BANGSRI	Rp 8.775.882,35	Rp -	Rp 8.775.882,35	Rp -
38	KEC KEMBANG	Rp 6.451.500,00	Rp -	Rp 6.451.500,00	Rp -
39	KEC KELING	Rp 11.149.576,67	Rp -	Rp 11.149.576,67	Rp -
40	KEC DONOROJO	Rp 8.330.301,18	Rp 10.914.807,26	Rp 8.330.301,18	Rp 10.914.807,26
41	KEC KARIMUNJAWA	Rp 97.127.444,12	Rp 86.330.294,12	Rp 97.127.444,12	Rp 86.330.294,12
42	BAKESBANGPOL	Rp 17.987.694,48	Rp 8.750.000,00	Rp 17.987.694,48	Rp 8.750.000,00
	JUMLAH	Rp 134.595.016,45	Rp 105.995.101,38	Rp 134.595.016,45	Rp 169.757.675.978,90

Pj. BUPATI JEPARA,



EDY SUPRIYANTA

NO	SKPD	SALDO AWAL	MUTASI		SALDO AKHIR
			TAMBAH	KURANG	
1	2	3	4	5	6=3+4-5
22	BAPPEDA	Rp 367.392.398,53	Rp 400.036.988,44	Rp 367.392.398,53	Rp 400.036.988,44
23	BPKAD	Rp 25.714.202.770,62	Rp 26.145.457.592,28	Rp 25.714.202.770,62	Rp 26.145.457.592,28
24	BKD	Rp 49.427.000,00	Rp 29.409.600,00	Rp 49.427.000,00	Rp 29.409.600,00
25	INSPEKTORAT	Rp 1.695.000,00	Rp -	Rp 1.695.000,00	Rp -
26	KEC KEDUNG	Rp 2.390.105,80	Rp -	Rp 2.390.105,80	Rp -
27	KEC PECANGAAN	Rp 20.557.638,74	Rp -	Rp 20.557.638,74	Rp -
28	KEC KALINYAMATAN	Rp 6.324.170,58	Rp -	Rp 6.324.170,58	Rp -
29	KEC WELAHAN	Rp 4.681.623,53	Rp -	Rp 4.681.623,53	Rp -
30	KEC MAYONG	Rp 1.544.900,00	Rp -	Rp 1.544.900,00	Rp -
31	KEC NALUMSARI	Rp -	Rp 5.376.532,93	Rp -	Rp 5.376.532,93
32	KEC BATEALIT	Rp -	Rp 8.200.160,29	Rp -	Rp 8.200.160,29
33	KEC TAHUNAN	Rp 6.176.000,00	Rp -	Rp 6.176.000,00	Rp -
34	KEC JEPARA	Rp 1.064.411,76	Rp -	Rp 1.064.411,76	Rp -
35	KEC MLONGGO	Rp -	Rp -	Rp -	Rp -
36	KEC PAKIS AJI	Rp 7.746.200,00	Rp -	Rp 7.746.200,00	Rp -
37	KEC BANGSRI	Rp 8.775.882,35	Rp -	Rp 8.775.882,35	Rp -
38	KEC KEMBANG	Rp 6.451.500,00	Rp -	Rp 6.451.500,00	Rp -
39	KEC KELING	Rp 11.149.576,67	Rp -	Rp 11.149.576,67	Rp -
40	KEC DONOROJO	Rp 8.330.301,18	Rp 10.914.807,26	Rp 8.330.301,18	Rp 10.914.807,26
41	KEC KARIMUNJAWA	Rp 97.127.444,12	Rp 86.330.294,12	Rp 97.127.444,12	Rp 86.330.294,12
42	BAKESBANGPOL	Rp 17.987.694,48	Rp 8.750.000,00	Rp 17.987.694,48	Rp 8.750.000,00
	JUMLAH	Rp 134.595.016,45	Rp 105.995.101,38	Rp 134.595.016,45	Rp 169.757.675.978,90

Pj. BUPATI JEPARA,



EDY SUPRIYANTA

Lampiran XVI : PERATURAN DAERAH KABUPATEN JEPARA
 NOMOR : 5 TAHUN 2022
 TANGGAL : 26 AGUSTUS 2022

KABUPATEN JEPARA
DAFTAR DANA CADANGAN DAERAH
PER 31 DESEMBER 2021

No	Tujuan Pembentukan Dana Cadangan	Dasar Hukum Pembentukan Dana Cadangan	Jumlah Dana Cadangan yang Direncanakan	Saldo Awal	Transfer dari Kas Daerah	Transfer ke Kas Daerah	Saldo Akhir	Sisa dana yang belum dicadangkan
1	2	3	4	5	6	7	8	9
	N	I	H		I	L		
	JUMLAH							

Pj. BUPATI JEPARA,



EDY SUPRIYANTA

PENELITIAN PRODUK HUKUM	
JABATAN	PARAF
Sekretaris Daerah	
Asisten I	
Kepala Bagian	
Kasubag PU	
Kepala SKPD Pengusul	
BAGIAN HUKUM	

Lampiran XVI : PERATURAN DAERAH KABUPATEN JEPARA
NOMOR : 5 TAHUN 2022
TANGGAL : 26 AGUSTUS 2022

KABUPATEN JEPARA
DAFTAR DANA CADANGAN DAERAH
PER 31 DESEMBER 2021

No	Tujuan Pembentukan Dana Cadangan	Dasar Hukum Pembentukan Dana Cadangan	Jumlah Dana Cadangan yang Direncanakan	Saldo Awal	Transfer dari Kas Daerah	Transfer ke Kas Daerah	Saldo Akhir	Sisa dana yang belum dicadangkan
1	2	3	4	5	6	7	8	9
	N		I	H		I	L	
	JUMLAH							

Pj. BUPATI JEPARA,



EDY SUPRIYANTA

Lampiran XVI : PERATURAN DAERAH KABUPATEN JEPARA
NOMOR : 5 TAHUN 2022
TANGGAL : 26 AGUSTUS 2022

KABUPATEN JEPARA
DAFTAR DANA CADANGAN DAERAH
PER 31 DESEMBER 2021

No	Tujuan Pembentukan Dana Cadangan	Dasar Hukum Pembentukan Dana Cadangan	Jumlah Dana Cadangan yang Direncanakan	Saldo Awal	Transfer dari Kas Daerah	Transfer ke Kas Daerah	Saldo Akhir	Sisa dana yang belum dicadangkan
1	2	3	4	5	6	7	8	9
	N		I	H		I	L	
	JUMLAH							

Pj. BUPATI JEPARA,



EDY SUPRIYANTA

Lampiran XVII : PERATURAN DAERAH KABUPATEN JEPARA
 NOMOR : 5 TAHUN 2022
 TANGGAL : 26 AGUSTUS 2022

KABUPATEN JEPARA
DAFTAR KEWAJIBAN JANGKA PENDEK
PER 31 DESEMBER 2021

No	Uraian	SALDO AWAL	MUTASI		SALDO AKHIR
			TAMBAH	KURANG	
1	2	3	4	5	6
1	Utang Perhitungan Pihak Ketiga (PFK)	Rp 93.721.029,00	Rp 191.229.458,00	Rp 93.721.029,00	Rp 191.229.458,00
2	Pendapatan Diterima Dimuka	Rp 12.137.767.011,88	Rp 11.669.879.654,73	Rp 12.137.767.011,88	Rp 11.669.879.654,73
3	Utang Belanja	Rp 35.902.905.864,00	Rp 33.150.277.359,00	Rp 35.902.905.864,00	Rp 33.150.277.359,00
4	Penerimaan Dana Jaminan	Rp 114.470.000,00	Rp 122.490.000,00	Rp 114.470.000,00	Rp 122.490.000,00
JUMLAH		Rp 48.248.863.904,88	Rp 45.133.876.471,73	Rp 48.248.863.904,88	Rp 45.133.876.471,73

Pj. BUPATI JEPARA,

PENELITIAN PRODUK HUKUM	
JABATAN	PARAF
Sekretaris Daerah	
Asisten I	
Kepala Bagian	
Kasubag pu	
Kepala SKK Pengusul	
BAGIAN HUKUM	

↓
EDY SUPRIYANTA

Lampiran XVII : PERATURAN DAERAH KABUPATEN JEPARA
NOMOR : 5 TAHUN 2022
TANGGAL : 26 AGUSTUS 2022

KABUPATEN JEPARA
DAFTAR KEWAJIBAN JANGKA PENDEK
PER 31 DESEMBER 2021

No	Uraian	SALDO AWAL	MUTASI		SALDO AKHIR
			TAMBAH	KURANG	
1	2	3	4	5	6
1	Utang Perhitungan Pihak Ketiga (PFK)	Rp 93.721.029,00	Rp 191.229.458,00	Rp 93.721.029,00	Rp 191.229.458,00
2	Pendapatan Diterima Dimuka	Rp 12.137.767.011,88	Rp 11.669.879.654,73	Rp 12.137.767.011,88	Rp 11.669.879.654,73
3	Utang Belanja	Rp 35.902.905.864,00	Rp 33.150.277.359,00	Rp 35.902.905.864,00	Rp 33.150.277.359,00
4	Penerimaan Dana Jaminan	Rp 114.470.000,00	Rp 122.490.000,00	Rp 114.470.000,00	Rp 122.490.000,00
	JUMLAH	Rp 48.248.863.904,88	Rp 45.133.876.471,73	Rp 48.248.863.904,88	Rp 45.133.876.471,73

Pj. BUPATI JEPARA,



EDY SUPRIYANTA

Lampiran XVII : PERATURAN DAERAH KABUPATEN JEPARA
NOMOR : 5 TAHUN 2022
TANGGAL : 26 AGUSTUS 2022

KABUPATEN JEPARA
DAFTAR KEWAJIBAN JANGKA PENDEK
PER 31 DESEMBER 2021

No	Uraian	SALDO AWAL	MUTASI		SALDO AKHIR
			TAMBAH	KURANG	
1	2	3	4	5	6
1	Utang Perhitungan Pihak Ketiga (PFK)	Rp 93.721.029,00	Rp 191.229.458,00	Rp 93.721.029,00	Rp 191.229.458,00
2	Pendapatan Diterima Dimuka	Rp 12.137.767.011,88	Rp 11.669.879.654,73	Rp 12.137.767.011,88	Rp 11.669.879.654,73
3	Utang Belanja	Rp 35.902.905.864,00	Rp 33.150.277.359,00	Rp 35.902.905.864,00	Rp 33.150.277.359,00
4	Penerimaan Dana Jaminan	Rp 114.470.000,00	Rp 122.490.000,00	Rp 114.470.000,00	Rp 122.490.000,00
	JUMLAH	Rp 48.248.863.904,88	Rp 45.133.876.471,73	Rp 48.248.863.904,88	Rp 45.133.876.471,73

Pj. BUPATI JEPARA,



EDY SUPRIYANTA

Lampiran XVIII : PERATURAN DAERAH KABUPATEN JEPARA
NOMOR : 5 TAHUN 2022
TANGGAL : 26 AGUSTUS 2022

KABUPATEN JEPARA
DAFTAR KEWAJIBAN JANGKA PANJANG
PER 31 DESEMBER 2021

No	Uraian	SALDO AWAL	MUTASI		SALDO AKHIR	
			TAMBAH	KURANG		
1	2	3	4	5	6	
		N	I	H	I	L
	JUMLAH					

Pj. BUPATI JEPARA,



EDY SUPRIYANTA



4

1/20
2000



KABUPATEN JEPARA
DAFTAR SUB KEGIATAN YANG BELUM DISELESAIKAN SAMPAI TAHUN ANGGARAN 2021 DAN DIANGGARKAN KEMBALI
DALAM TAHUN ANGGARAN BERIKUTNYA

NO	NAMA SKPD	NAMA SUB KEGIATAN	JUMLAH				JUMLAH YANG MASIH HARUS DIANGGARKAN KEMBALI PADA APBD BERIKUTNYA	DASAR HUKUM
			ANGGARAN	REALISASI	TAMBAH/ KURANG	%		
1	2	3	4	5	6	7	8	9
	N	I		H		I	L	
			-			-	-	
		JUMLAH	-			-	-	

Pj. BUPATI JEPARA,



EDY SUPRIYANTA

Lampiran XIX : PERATURAN DAERAH KABUPATEN JEPARA
NOMOR : 5 TAHUN 2022
TANGGAL : 26 AGUSTUS 2022

KABUPATEN JEPARA
DAFTAR SUB KEGIATAN YANG BELUM DISELESAIKAN SAMPAI TAHUN ANGGARAN 2021 DAN DIANGGARKAN KEMBALI
DALAM TAHUN ANGGARAN BERIKUTNYA

NO	NAMA SKPD	NAMA SUB KEGIATAN	JUMLAH				JUMLAH YANG MASIH HARUS DIANGGARKAN KEMBALI PADA APBD BERIKUTNYA	DASAR HUKUM
			ANGGARAN	REALISASI	TAMBAH/ KURANG	%		
1	2	3	4	5	6	7	8	9
	N	I		H		I	L	
JUMLAH			-			-	-	

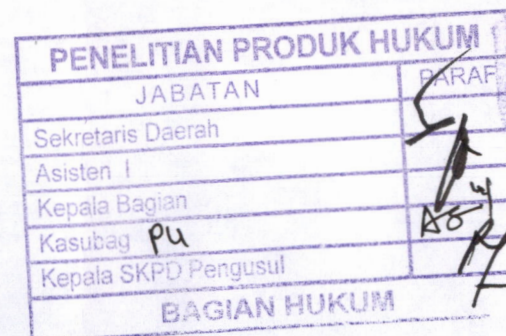
Pj. BUPATI JEPARA,



EDY SUPRIYANTA

**IKHTISAR LAPORAN KEUANGAN BADAN USAHA MILIK DAERAH/PERUSAHAAN DAERAH
 TAHUN ANGGARAN 2021**

NO	URAIAN	1. PD BPR Bank Jepara Artha	2. PD BPR BKK Jepara	3. PDAM Jungporo	4. Perumda Aneka Usaha	5. Bank Jateng	6. PT. PRPP
I	Pemegang Saham						
a	Pemkab Jepara	22.500.000.000,00	11.450.000.000,00	78.548.730.987,00	16.000.000.000,00	18.500.000.000,00	380.000.000,00
b	Prov Jateng	-	10.200.000.000,00	-	-	-	-
c	Pemerintah Pusat	-	-	36.331.024.153,00	-	-	-
d	Korpri	-	-	-	-	-	-
	Hibah	-	-	738.492.363,00	-	-	-
e	lain-lain	-	-	-	1.779.796.296,00	-	-
	Jumlah Nilai Saham	22.500.000.000,00	21.650.000.000,00	115.618.247.503,00	17.779.796.296,00	18.500.000.000,00	380.000.000,00
II	Hak Kepemilikan Saham Pemkab JEPARA	100,00%	52,89%	67,94%	100,00%		
a	Cadangan Umum	9.244.180.046,00	6.537.795.841,00	1.963.952.020,00	1.495.575.974,00	-	-
b	Cadangan Tujuan	9.244.180.046,00	5.209.944.253,00	1.859.193.849,00	1.377.570.709,00	-	-
c	Cadangan Lingkungan	-	-	-	-	-	-
d	Cadangan Pensiun	-	-	-	-	-	-
e	Laba Ditahan	406.579.984,00	36.233.000,00	-	321.356,00	-	-
f	Laba/(Rugi) Berjalan	8.938.620.935,00	10.979.141.771,00	(1.049.482.792,00)	571.075.803,00	-	-
	Jumlah Laba	27.833.561.011,00	22.763.114.865,00	2.773.663.077,00	3.444.543.842,00		
	Hak Pemkab atas Laba/Rugi	27.833.561.011,00	12.038.691.233,45	1.884.371.365,15	3.444.543.842,00		
	Dividen yang diterima di TA 2021	3.830.944.030,00	2.940.244.073,00	-	135.075.000,00	9.076.056.344,00	-
	Nilai Ekuitas s.d. 31 Desember 2021 (-dividen)	46.502.616.981,00	20.548.447.160,45	80.433.102.352,15	19.309.468.842,00	18.500.000.000,00	380.000.000,00



Pj. BUPATI JEPARA,

EDY SUPRIYANTA

**IKHTISAR LAPORAN KEUANGAN BADAN USAHA MILIK DAERAH/PERUSAHAAN DAERAH
 TAHUN ANGGARAN 2021**

NO	URAIAN	1. PD BPR Bank Jepara Artha	2. PD BPR BKK Jepara	3. PDAM Junggoro	4. Perumda Aneka Usaha	5. Bank Jateng	6. PT. PRPP
I	Pemegang Saham						
a	Pemkab Jepara	22.500.000.000,00	11.450.000.000,00	78.548.730.987,00	16.000.000.000,00	18.500.000.000,00	380.000.000,00
b	Prov Jateng	-	10.200.000.000,00	-	-	-	-
c	Pemerintah Pusat	-	-	36.331.024.153,00	-	-	-
d	Korpri	-	-	-	-	-	-
	Hibah	-	-	738.492.363,00	-	-	-
e	lain-lain	-	-	-	1.779.796.296,00	-	-
	Jumlah Nilai Saham	22.500.000.000,00	21.650.000.000,00	115.618.247.503,00	17.779.796.296,00	18.500.000.000,00	380.000.000,00
II	Hak Kepemilikan Saham Pemkab JEPARA	100,00%	52,89%	67,94%	100,00%		
a	Cadangan Umum	9.244.180.046,00	6.537.795.841,00	1.963.952.020,00	1.495.575.974,00	-	-
b	Cadangan Tujuan	9.244.180.046,00	5.209.944.253,00	1.859.193.849,00	1.377.570.709,00	-	-
c	Cadangan Lingkungan	-	-	-	-	-	-
d	Cadangan Pensiun	-	-	-	-	-	-
e	Laba Ditahan	406.579.984,00	36.233.000,00	-	321.356,00	-	-
f	Laba/(Rugi) Berjalan	8.938.620.935,00	10.979.141.771,00	(1.049.482.792,00)	571.075.803,00	-	-
	Jumlah Laba	27.833.561.011,00	22.763.114.865,00	2.773.663.077,00	3.444.543.842,00		
	Hak Pemkab atas Laba/Rugi	27.833.561.011,00	12.038.691.233,45	1.884.371.365,15	3.444.543.842,00		
	Deviden yang diterima di TA 2021	3.830.944.030,00	2.940.244.073,00	-	135.075.000,00	9.076.056.344,00	-
	Nilai Ekuitas s.d. 31 Desember 2021 (-deviden)	46.502.616.981,00	20.548.447.160,45	80.433.102.352,15	19.309.468.842,00	18.500.000.000,00	380.000.000,00

Pj. BUPATI JEPARA,



EDY SUPRIYANTA

**IKHTISAR LAPORAN KEUANGAN BADAN USAHA MILIK DAERAH/PERUSAHAAN DAERAH
 TAHUN ANGGARAN 2021**

NO	URAIAN	1. PD BPR Bank Jepara Artha	2. PD BPR BKK Jepara	3. PDAM Jungporo	4. Perumda Aneka Usaha	5. Bank Jateng	6. PT. PRPP
I	Pemegang Saham						
a	Pemkab Jepara	22.500.000.000,00	11.450.000.000,00	78.548.730.987,00	16.000.000.000,00	18.500.000.000,00	380.000.000,00
b	Prov Jateng	-	10.200.000.000,00	-	-	-	-
c	Pemerintah Pusat	-	-	36.331.024.153,00	-	-	-
d	Korpri	-	-	-	-	-	-
	Hibah	-	-	738.492.363,00	-	-	-
e	lain-lain	-	-	-	1.779.796.296,00	-	-
	Jumlah Nilai Saham	22.500.000.000,00	21.650.000.000,00	115.618.247.503,00	17.779.796.296,00	18.500.000.000,00	380.000.000,00
II	Hak Kepemilikan Saham Pemkab JEPARA	100,00%	52,89%	67,94%	100,00%		
a	Cadangan Umum	9.244.180.046,00	6.537.795.841,00	1.963.952.020,00	1.495.575.974,00	-	-
b	Cadangan Tujuan	9.244.180.046,00	5.209.944.253,00	1.859.193.849,00	1.377.570.709,00	-	-
c	Cadangan Lingkungan	-	-	-	-	-	-
d	Cadangan Pensiun	-	-	-	-	-	-
e	Laba Ditahan	406.579.984,00	36.233.000,00	-	321.356,00	-	-
f	Laba/(Rugi) Berjalan	8.938.620.935,00	10.979.141.771,00	(1.049.482.792,00)	571.075.803,00	-	-
	Jumlah Laba	27.833.561.011,00	22.763.114.865,00	2.773.663.077,00	3.444.543.842,00		
	Hak Pemkab atas Laba/Rugi	27.833.561.011,00	12.038.691.233,45	1.884.371.365,15	3.444.543.842,00		
	Deviden yang diterima di TA 2021	3.830.944.030,00	2.940.244.073,00	-	135.075.000,00	9.076.056.344,00	-
	Nilai Ekuitas s.d. 31 Desember 2021 (-deviden)	46.502.616.981,00	20.548.447.160,45	80.433.102.352,15	19.309.468.842,00	18.500.000.000,00	380.000.000,00

Pj. BUPATI JEPARA,



EDY SUPRIYANTA