



**SALINAN**

**BUPATI INDRAGIRI HULU  
PROVINSI RIAU**

**PERATURAN DAERAH KABUPATEN INDRAGIRI HULU  
NOMOR 3 TAHUN 2024**

**TENTANG**

**PERTANGGUNGJAWABAN PELAKSANAAN ANGGARAN  
PENDAPATAN DAN BELANJA DAERAH  
TAHUN ANGGARAN 2023**

**DENGAN RAHMAT TUHAN YANG MAHA ESA**

**BUPATI INDRAGIRI HULU,**

- Menimbang: a. bahwa berdasarkan Keputusan Gubernur Riau Nomor : Kpts. 3347/VIII/2024 tanggal 14 Agustus 2024 tentang Hasil Evaluasi Rancangan Peraturan Daerah Kabupaten Indragiri Hulu tentang Pertanggungjawaban Pelaksanaan Anggaran Pendapatan dan Belanja Daerah Kabupaten Indragiri Hulu Tahun Anggaran 2023 dan Rancangan Peraturan Bupati Indragiri Hulu tentang Penjabaran Pertanggungjawaban Pelaksanaan Anggaran Pendapatan dan Belanja Daerah Kabupaten Indragiri Hulu Tahun Anggaran 2023;
- b. bahwa untuk melaksanakan ketentuan Pasal 320 ayat (1) Undang-Undang Nomor 23 Tahun 2014 tentang Pemerintahan Daerah sebagaimana telah diubah beberapa kali terakhir dengan Undang-Undang Nomor 9 Tahun 2015 tentang Perubahan Kedua atas Undang-Undang Nomor 23 Tahun 2014 tentang Pemerintahan Daerah, menyatakan bahwa Kepala Daerah menyampaikan rancangan Peraturan Daerah tentang Pertanggungjawaban Pelaksanaan APBD kepada DPRD dengan dilampiri laporan keuangan yang telah diperiksa oleh Badan Pemeriksa Keuangan paling lambat 6 (enam) bulan setelah Tahun Anggaran berakhir;
- c. bahwa berdasarkan pertimbangan sebagaimana dimaksud dalam huruf a dan huruf b, perlu menetapkan Peraturan Daerah tentang Pertanggungjawaban Pelaksanaan Anggaran Pendapatan dan Belanja Daerah Tahun Anggaran 2023;

Mengingat : 1. Pasal 18 ayat (6) Undang-Undang Dasar Negara Republik Indonesia Tahun 1945;

2. Undang-Undang ...

2. Undang-Undang Nomor 12 Tahun 1956 tentang Pembentukan Daerah Otonom Kabupaten dalam Lingkungan Propinsi Sumatera Tengah (Lembaran Negara Republik Indonesia Tahun 1956 Nomor 25) sebagaimana telah diubah dengan Undang-Undang Nomor 6 Tahun 1965 tentang Pembentukan Daerah Tingkat II Inderagiri Hilir dengan mengubah Undang-Undang Nomor 12 Tahun 1956 tentang Pembentukan Daerah Otonom Kabupaten dalam Lingkungan Propinsi Sumatera Tengah (Lembaran Negara Republik Indonesia Tahun 1965 Nomor 49, Tambahan Lembaran Negara Republik Indonesia Nomor 2754);
3. Undang-Undang Nomor 12 Tahun 1985 tentang Pajak Bumi dan Bangunan (Lembaran Negara Republik Indonesia Tahun 1985 Nomor 68, Tambahan Lembaran Negara Republik Indonesia Nomor 3312) sebagaimana telah diubah dengan Undang-Undang Nomor 12 Tahun 1994 tentang Perubahan atas Undang-Undang Nomor 12 Tahun 1985 tentang Pajak Bumi dan Bangunan (Lembaran Negara Republik Indonesia Tahun 1994 Nomor 62, Tambahan Lembaran Negara Republik Indonesia Nomor 3569);
4. Undang-Undang Nomor 21 Tahun 1997 tentang Bea Perolehan Hak atas Tanah dan Bangunan (Lembaran Negara Republik Indonesia Tahun 1997 Nomor 44, Tambahan Lembaran Negara Republik Indonesia Nomor 3688) sebagaimana telah diubah dengan Undang-Undang Nomor 20 Tahun 2000 tentang Perubahan atas Undang-Undang Nomor 21 Tahun 1997 tentang Bea Perolehan Hak atas Tanah dan Bangunan (Lembaran Negara Republik Indonesia Tahun 2000 Nomor 130, Tambahan Lembaran Negara Republik Indonesia Nomor 3988);
5. Undang-Undang Nomor 15 Tahun 2004 tentang Pemeriksaan Pengelolaan dan Tanggung Jawab Keuangan Negara (Lembaran Negara Republik Indonesia Tahun 2004 Nomor 66, Tambahan Lembaran Negara Republik Indonesia Nomor 4400);
6. Undang-Undang Nomor 25 Tahun 2004 tentang Sistem Perencanaan Pembangunan Nasional (Lembaran Negara Republik Indonesia Tahun 2004 Nomor 104, Tambahan Lembaran Negara Republik Indonesia Nomor 4421);
7. Undang-Undang Nomor 23 Tahun 2014 tentang Pemerintahan Daerah (Lembaran Negara Republik Indonesia Tahun 2014 Nomor 244, Tambahan Lembaran Negara Republik Indonesia Nomor 5587) sebagaimana telah diubah beberapa kali terakhir dengan Undang-Undang Nomor 9 Tahun 2015 tentang Perubahan Kedua atas Undang-Undang Nomor 23 Tahun 2014 tentang Pemerintahan Daerah (Lembaran Negara Republik Indonesia Tahun 2015 Nomor 58, Tambahan Lembaran Negara Republik Indonesia Nomor 5679);
8. Peraturan Pemerintah Nomor 55 Tahun 2005 tentang Dana Perimbangan (Lembaran Negara Republik Indonesia Tahun 2005 Nomor 137, Tambahan Lembaran Negara Republik Indonesia Nomor 4575);

9. Peraturan ...

9. Peraturan Pemerintah Nomor 71 Tahun 2010 tentang Standar Akuntansi Pemerintahan (Lembaran Negara Republik Indonesia Tahun 2010 Nomor 123, Tambahan Lembaran Negara Republik Indonesia Nomor 5165);
10. Peraturan Pemerintah Nomor 56 Tahun 2018 tentang Pinjaman Daerah (Lembaran Negara Republik Indonesia Tahun 2018 Nomor 56, Tambahan Lembaran Negara Republik Indonesia Nomor 6279);
11. Peraturan Pemerintah Nomor 12 Tahun 2019 tentang Pengelolaan Keuangan Daerah (Lembaran Negara Republik Indonesia Tahun 2019 Nomor 42, Tambahan Lembaran Negara Republik Indonesia Nomor 6322);
12. Peraturan Menteri Dalam Negeri Nomor 64 Tahun 2013 tentang Penerapan Standar Akuntansi Pemerintahan Berbasis Akrual pada Pemerintah Daerah (Berita Negara Republik Indonesia Tahun 2013 Nomor 1425);
13. Peraturan Menteri Dalam Negeri Nomor 80 Tahun 2015 tentang Pembentukan Produk Hukum Daerah (Berita Negara Republik Indonesia Tahun 2015 Nomor 2036), sebagaimana telah diubah dengan Peraturan Menteri Dalam Negeri Nomor 120 Tahun 2018 tentang Perubahan atas Peraturan Menteri Dalam Negeri Nomor 80 Tahun 2015 tentang Pembentukan Produk Hukum Daerah (Berita Negara Republik Indonesia Tahun 2019 Nomor 157);
14. Peraturan Menteri Dalam Negeri Nomor 11 Tahun 2017 tentang Pedoman Evaluasi Rancangan Peraturan Daerah tentang Pertanggungjawaban Pelaksanaan Anggaran Pendapatan dan Belanja Daerah dan Rancangan Peraturan Kepala Daerah tentang Penjabaran Pertanggungjawaban Pelaksanaan Anggaran Pendapatan dan Belanja Daerah (Berita Negara Republik Indonesia Tahun 2017 Nomor 450);
15. Peraturan Menteri Dalam Negeri Nomor 77 Tahun 2020 tentang Pedoman Teknis Pengelolaan Keuangan Daerah (Berita Negara Republik Indonesia Tahun 2020 Nomor 1781);
16. Peraturan Daerah Kabupaten Indragiri Hulu Nomor 4 Tahun 2016 tentang Pembentukan dan Susunan Perangkat Daerah Kabupaten Indragiri Hulu (Lembaran Daerah Kabupaten Indragiri Hulu Tahun 2016 Nomor 4);
17. Peraturan Daerah Kabupaten Indragiri Hulu Nomor 6 Tahun 2022 tentang Anggaran Pendapatan dan Belanja Daerah Tahun Anggaran 2023 (Lembaran Daerah Kabupaten Indragiri Hulu Tahun 2022 Nomor 6);
18. Peraturan Daerah Kabupaten Indragiri Hulu Nomor 5 Tahun 2022 tentang Pokok-Pokok Pengelolaan Keuangan Daerah (Lembaran Daerah Kabupaten Indragiri Hulu Tahun 2022 Nomor 5, Tambahan Lembaran Daerah Kabupaten Indragiri Hulu Nomor 3);

Dengan ...

Dengan Persetujuan Bersama

**DEWAN PERWAKILAN RAKYAT DAERAH  
KABUPATEN INDRAGIRI HULU**

dan

**BUPATI INDRAGIRI HULU**

**MEMUTUSKAN :**

**Menetapkan : PERATURAN DAERAH TENTANG PERTANGGUNGJAWABAN  
PELAKSANAAN ANGGARAN PENDAPATAN DAN BELANJA  
DAERAH TAHUN ANGGARAN 2023**

**Pasal 1**

- (1) Pertanggungjawaban pelaksanaan Anggaran Pendapatan dan Belanja Daerah (APBD) berupa laporan keuangan memuat:
  - a. laporan realisasi anggaran;
  - b. laporan Perubahan Saldo Anggaran Lebih;
  - c. neraca;
  - d. laporan Operasional;
  - e. laporan Arus Kas;
  - f. laporan Perubahan Ekuitas; dan
  - g. catatan atas Laporan Keuangan;
- (2) Laporan keuangan sebagaimana dimaksud pada ayat (1) dilampirkan dengan laporan kinerja dan ikhtisar laporan keuangan Badan Usaha Milik Daerah/Perusahaan Daerah.

**Pasal 2**

Laporan realisasi anggaran sebagaimana dimaksud dalam Pasal 1 ayat (1) huruf a Tahun Anggaran 2023 sebagai berikut :

a. Pendapatan	Rp. 1.607.409.344.684,30
b. Belanja	Rp. 1.683.966.138.255,00
Defisit	Rp. (76.556.793.570,70)
c. Pembiayaan	
1. Penerimaan	Rp. 280.040.895.750,47
2. Pengeluaran	Rp. 0,00
Pembiayaan Netto	Rp. 280.040.895.750,47

**Pasal 3**

Uraian laporan realisasi anggaran sebagaimana dimaksud dalam Pasal 2 sebagai berikut:

- a. selisih anggaran dengan realisasi pendapatan sejumlah Rp.(112.700.883.293,30) dengan rincian sebagai berikut:
  1. Anggaran Pendapatan Rp. 1.494.708.461.391,00
  2. Realisasi Rp. 1.607.409.344.684,30
  - Selisih Rp. (112.700.883.293,30)

b. selisih ...

- b. selisih anggaran dengan realisasi belanja sejumlah Rp.85.593.357.527,00 dengan rincian sebagai berikut:
- |                     |     |                      |
|---------------------|-----|----------------------|
| 1. Anggaran Belanja | Rp. | 1.769.559.495.782,00 |
| 2. Realisasi        | Rp. | 1.683.966.138.255,00 |
| Selisih             | Rp. | 85.593.357.527,00    |
- c. selisih anggaran dengan realisasi defisit sejumlah Rp.(198.294.240.820,30) dengan rincian sebagai berikut:
- |                                |     |                      |
|--------------------------------|-----|----------------------|
| 1. Anggaran Surplus (Defisit)  | Rp. | (274.851.034.391,00) |
| 2. Realisasi Surplus (Defisit) | Rp. | (76.556.793.570,70)  |
| Selisih                        | Rp. | (198.294.240.820,30) |
- d. selisih anggaran dengan realisasi penerimaan pembiayaan sejumlah Rp.(5.189.861.359,47) dengan rincian sebagai berikut:
- |                                   |     |                    |
|-----------------------------------|-----|--------------------|
| 1. Anggaran penerimaan pembiayaan | Rp. | 274.851.034.391,00 |
| 2. Realisasi                      | Rp. | 280.040.895.750,47 |
| Selisih                           | Rp. | (5.189.861.359,47) |
- e. selisih anggaran dengan realisasi pengeluaran pembiayaan sejumlah Rp.0,00 dengan rincian sebagai berikut:
- |                                    |     |      |
|------------------------------------|-----|------|
| 1. Anggaran pengeluaran pembiayaan | Rp. | 0,00 |
| 2. Realisasi                       | Rp. | 0,00 |
| Selisih                            | Rp. | 0,00 |
- f. selisih anggaran dengan realisasi pembiayaan netto sejumlah Rp.(5.189.861.359,47) dengan rincian sebagai berikut:
- |                              |     |                    |
|------------------------------|-----|--------------------|
| 1. Anggaran pembiayaan netto | Rp. | 274.851.034.391,00 |
| 2. Realisasi                 | Rp. | 280.040.895.750,47 |
| Selisih                      | Rp. | (5.189.861.359,47) |

#### Pasal 4

Neraca sebagaimana dimaksud dalam Pasal 1 ayat (1) huruf c per 31 Desember Tahun 2023 sebagai berikut:

- |                     |     |                      |
|---------------------|-----|----------------------|
| a. jumlah aset      | Rp. | 3.409.793.513.803,20 |
| b. jumlah kewajiban | Rp. | 24.265.188.820,99    |
| c. jumlah ekuitas   | Rp. | 3.385.528.324.982,21 |

#### Pasal 5

Laporan arus kas sebagaimana dimaksud dalam Pasal 1 ayat (1) huruf e untuk tahun yang berakhir sampai dengan 31 Desember 2023 sebagai berikut:

- |  |     |                      |
|--|-----|----------------------|
| a. saldo kas awal per 1 Januari 2023                 | Rp. | 280.005.552.108,47   |
| b. arus kas dari aktivitas operasi                   | Rp. | 122.166.710.175,30   |
| c. arus kas dari aktivitas investasi non keuangan    | Rp. | (198.723.503.746,00) |
| d. arus kas dari aktivitas pembiayaan                | Rp. | 64.042.948,00        |
| e. arus kas dari aktivitas Transistoris/non anggaran | Rp. | (28.699.306,00)      |
| f. saldo kas akhir per 31 Desember 2023              | Rp. | 203.484.102.179,77   |

Pasal 6 ...

## **Pasal 6**

Catatan atas Laporan Keuangan sebagaimana dimaksud dalam Pasal 1 ayat (1) huruf g memuat informasi baik kuantitatif maupun kualitatif atas pos-pos laporan keuangan.

## **Pasal 7**

Pertanggungjawaban pelaksanaan Anggaran Pendapatan dan Belanja Daerah (APBD) yang merupakan bagian yang tidak terpisahkan dari Peraturan Daerah ini, yang terdiri dari:

- I. Laporan realisasi anggaran;
  - I.1. Ringkasan laporan realisasi anggaran menurut urusan pemerintahan daerah dan organisasi;
  - I.2. Ringkasan APBD yang diklasifikasi menurut kelompok dan jenis pendapatan, belanja, dan pembiayaan;
  - I.3. Rincian APBD menurut urusan pemerintahan daerah, organisasi, program, kegiatan, sub kegiatan, kelompok, dan jenis pendapatan, belanja dan pembiayaan;
  - I.4. Rekapitulasi realisasi belanja menurut urusan pemerintahan daerah, organisasi, program, kegiatan, dan sub kegiatan;
- II. Laporan perubahan saldo anggaran lebih;
- III. Laporan operasional;
- IV. Laporan perubahan ekuitas;
- V. Neraca;
- VI. Laporan arus kas;
- VII. Catatan atas laporan keuangan;
- VIII. Daftar rekapitulasi piutang daerah;
- IX. Daftar rekapitulasi penyisihan piutang tidak tertagih;
- X. Daftar rekapitulasi dana bergulir dan penyisihan dana bergulir;
- XI. Daftar penyertaan modal (investasi) pemerintah daerah;
- XII. Daftar rekapitulasi realisasi penambahan dan pengurangan aset tetap daerah;
- XIII. Daftar rekapitulasi aset tetap;
- XIV. Daftar rekapitulasi konstruksi dalam pekerjaan;
- XV. Daftar rekapitulasi aset lainnya;
- XVI. Daftar dana cadangan daerah;
- XVII. Daftar kewajiban jangka pendek;
- XVIII. Daftar kewajiban jangka panjang;
- XIX. Daftar sub kegiatan yang belum diselesaikan sampai akhir Tahun Anggaran 2023 dan dianggarkan kembali dalam tahun anggaran berikutnya;
- XX. Ikhtisar laporan keuangan Badan Usaha Milik Daerah/Perusahaan Daerah terdiri atas:
  - XX.1. Ikhtisar laporan keuangan (neraca) badan usaha milik daerah/perusahaan daerah untuk tahun yang berakhir sampai dengan 31 Desember 2023;

XX.2. Ikhtisar ...

XX.2. Ikhtisar laporan keuangan (laporan laba/rugi) badan usaha milik daerah/perusahaan daerah untuk tahun yang berakhir sampai dengan 31 Desember 2023;

**Pasal 8**

Peraturan Daerah ini mulai berlaku pada tanggal diundangkan.

Agar setiap orang mengetahuinya, memerintahkan pengundangan Peraturan Daerah ini dengan penempatannya dalam Lembaran Daerah Kabupaten Indragiri Hulu.



Ditetapkan di Rengat  
pada tanggal 30 Agustus 2024

**BUPATI INDRAGIRI HULU,**

ttd

**REZITA MEYLANI YOPI**

Diundangkan di Rengat  
pada tanggal 30 Agustus 2024

**Pj. SEKRETARIS DAERAH  
KABUPATEN INDRAGIRI HULU,**

ttd

**BOYKE DAVID ELMAN SITINJAK**

LEMBARAN DAERAH KABUPATEN INDRAGIRI HULU TAHUN 2024 NOMOR 3  
NOREG PERATURAN DAERAH KABUPATEN INDRAGIRI HULU, PROVINSI  
RIAU (6.39.A/2024).

**KABUPATEN INDRAGIRI HULU**  
**LAPORAN REALISASI ANGGARAN PENDAPATAN DAN BELANJA DAERAH**  
**UNTUK TAHUN YANG BERAKHIR SAMPAI DENGAN 31 DESEMBER 2023 dan 2022**

Uraian	ANGGARAN 2023	REALISASI 2023	Rasio %	REALISASI 2022
1	2	3	4	5
<b>PENDAPATAN</b>				
<b>PENDAPATAN ASLI DAERAH</b>				
Pendapatan Pajak Daerah	53.348.955.359,00	53.359.554.855,20	100,02	57.007.766.901,20
Pendapatan Retribusi Daerah	5.002.957.000,00	3.619.501.382,00	72,35	3.294.427.874,00
Pendapatan Hasil Pengelolaan Kekayaan Daerah yang Dipisahkan	1.619.174.844,00	1.306.430.140,00	80,68	1.328.315.866,00
Lain-lain PAD yang Sah	78.794.975.679,00	75.008.316.169,10	95,19	71.724.093.964,34
<b>Jumlah Pendapatan Asli Daerah</b>	<b>138.766.062.882,00</b>	<b>133.293.802.546,30</b>	<b>96,06</b>	<b>133.354.604.605,54</b>
<b>PENDAPATAN TRANSFER</b>				
<b>Pendapatan Transfer Pemerintah Pusat</b>				
Dana Perimbangan	1.056.195.641.188,00	1.132.973.367.323,00	107,27	1.069.215.949.949,00
Dana Insentif Daerah (DID)	12.311.136.000,00	12.311.136.000,00	100,00	4.875.628.000,00
Dana Otonomi Khusus dan Dana Tambahan Infrastruktur	0,00	0,00	0,00	0,00
Dana Keistimewaan	0,00	0,00	0,00	0,00
Dana Desa	154.821.482.000,00	154.430.302.740,00	99,75	146.367.198.160,00
Insentif Fiskal	5.985.376.000,00	5.985.376.000,00	100,00	0,00
<b>Jumlah Pendapatan Transfer Pemerintah Pusat</b>	<b>1.229.313.635.188,00</b>	<b>1.305.700.182.063,00</b>	<b>106,21</b>	<b>1.220.458.776.109,00</b>
<b>Pendapatan Transfer Antar Daerah</b>				
Pendapatan Bagi Hasil	108.698.763.321,00	150.832.039.055,00	138,76	119.948.270.453,44
Bantuan Keuangan	17.930.000.000,00	17.583.321.020,00	98,07	13.038.507.980,00
<b>Jumlah Pendapatan Transfer Antar Daerah</b>	<b>126.628.763.321,00</b>	<b>168.415.360.075,00</b>	<b>133,00</b>	<b>132.986.778.433,44</b>
<b>Jumlah Pendapatan Transfer</b>	<b>1.355.942.398.509,00</b>	<b>1.474.115.542.138,00</b>	<b>108,72</b>	<b>1.353.445.554.542,44</b>
<b>LAIN-LAIN PENDAPATAN YANG SAH</b>				
Pendapatan Hibah	0,00	0,00	0,00	576.000.000,00
Pendapatan Dana Darurat	0,00	0,00	0,00	0,00
Lain-lain Pendapatan Sesuai dengan Ketentuan Peraturan Perundang-Undangan	0,00	0,00	0,00	0,00
<b>Jumlah Lain-lain Pendapatan yang Sah</b>	<b>0,00</b>	<b>0,00</b>	<b>0,00</b>	<b>576.000.000,00</b>
<b>JUMLAH PENDAPATAN</b>	<b>1.494.708.461.391,00</b>	<b>1.607.409.344.684,30</b>	<b>107,54</b>	<b>1.487.376.159.147,98</b>
<b>BELANJA</b>				
<b>BELANJA OPERASI</b>				
Belanja Pegawai	717.639.019.262,00	692.749.357.106,00	96,53	666.209.948.389,00
Belanja Barang dan Jasa	549.105.401.529,00	498.717.421.433,00	90,82	447.613.977.355,00
Belanja Bunga	0,00	0,00	0,00	0,00
Belanja Subsidi	0,00	0,00	0,00	0,00
Belanja Hibah	38.945.861.087,00	38.757.081.087,00	99,52	11.722.378.525,00
Belanja Bantuan Sosial	141.600.000,00	139.800.000,00	98,73	1.746.900.000,00
<b>Jumlah Belanja Operasi</b>	<b>1.305.831.881.878,00</b>	<b>1.230.363.659.626,00</b>	<b>94,22</b>	<b>1.127.293.204.269,00</b>
<b>BELANJA MODAL</b>				
Belanja Tanah	0,00	0,00	0,00	0,00
Belanja Peralatan dan Mesin	21.310.116.985,00	20.623.999.886,00	96,78	27.882.681.373,00
Belanja Gedung dan Bangunan	74.768.236.125,00	71.271.134.954,00	95,32	41.114.537.184,00
Belanja Jalan, Irigasi dan Jaringan	99.955.964.961,00	94.416.627.600,00	94,46	79.460.397.617,00
Belanja Aset Tetap Lainnya	12.423.141.677,00	12.411.741.306,00	99,91	9.207.826.478,00
Belanja Aset Lainnya	0,00	0,00	0,00	0,00
<b>Jumlah Belanja Modal</b>	<b>208.457.459.748,00</b>	<b>198.723.503.746,00</b>	<b>95,33</b>	<b>157.665.442.652,00</b>

Uraian	ANGGARAN 2023	REALISASI 2023	Rasio %	REALISASI 2022
1	2	3	4	5
<b>BELANJA TAK TERDUGA</b>				
Belanja Tak Terduga	0,00	0,00	0,00	4.000.000,00
<b>Jumlah Belanja Tak Terduga</b>	<b>0,00</b>	<b>0,00</b>	<b>0,00</b>	<b>4.000.000,00</b>
<b>Jumlah Belanja</b>	<b>1.514.289.341.626,00</b>	<b>1.429.087.163.372,00</b>	<b>94,37</b>	<b>1.284.962.646.921,00</b>
<b>TRANSFER</b>				
Belanja Bagi Hasil	5.932.428.108,00	5.932.428.108,00	100,00	4.425.057.932,00
Belanja Bantuan Keuangan	249.337.726.048,00	248.946.546.775,00	99,84	238.445.842.203,00
<b>JUMLAH TRANSFER</b>	<b>255.270.154.156,00</b>	<b>254.878.974.883,00</b>	<b>99,85</b>	<b>242.870.900.135,00</b>
<b>JUMLAH BELANJA DAN TRANSFER</b>	<b>1.769.559.495.782,00</b>	<b>1.683.966.138.255,00</b>	<b>95,16</b>	<b>1.527.833.547.056,00</b>
<b>SURPLUS/DEFISIT</b>	<b>(274.851.034.391,00)</b>	<b>(76.556.793.570,70)</b>	<b>27,85</b>	<b>(40.457.387.908,02)</b>
<b>PEMBIAYAAN</b>				
<b>PENERIMAAN PEMBIAYAAN</b>				
Penggunaan SILPA	274.851.034.391,00	279.976.852.802,47	101,86	320.236.014.138,49
Pencairan Dana Cadangan	0,00	0,00	0,00	0,00
Hasil Penjualan Kekayaan Daerah yang Dipisahkan	0,00	0,00	0,00	0,00
Penerimaan Pinjaman Daerah	0,00	0,00	0,00	0,00
Penerimaan Kembali Pemberian Pinjaman Daerah	0,00	64.042.948,00	0,00	182.627.146,00
<b>Jumlah Penerimaan Pembiayaan</b>	<b>274.851.034.391,00</b>	<b>280.040.895.750,47</b>	<b>101,89</b>	<b>320.418.641.284,49</b>
<b>PENGELUARAN PEMBIAYAAN</b>				
Pembentukan Dana Cadangan	0,00	0,00	0,00	0,00
Penyertaan Modal Daerah	0,00	0,00	0,00	0,00
Pembayaran Cicilan Pokok Utang yang Jatuh Tempo	0,00	0,00	0,00	0,00
Pemberian Pinjaman Daerah	0,00	0,00	0,00	0,00
Pengeluaran Pembiayaan Lainnya sesuai dengan Ketentuan Peraturan Perundang - Undangan				
<b>Jumlah Pengeluaran Pembiayaan</b>	<b>0,00</b>	<b>0,00</b>	<b>0,00</b>	<b>0,00</b>
<b>PEMBIAYAAN NETO</b>	<b>274.851.034.391,00</b>	<b>280.040.895.750,47</b>	<b>101,89</b>	<b>320.418.641.284,49</b>
<b>SISA LEBIH PEMBIAYAAN ANGGARAN SEBELUM KOREKSI</b>				
<b>KOREKSI SILPA</b>	<b>0,00</b>	<b>0,00</b>	<b>0,00</b>	<b>0,00</b>
<b>SISA LEBIH PEMBIAYAAN ANGGARAN</b>	<b>0,00</b>	<b>203.484.102.179,77</b>	<b>100,00</b>	<b>279.961.253.376,47</b>

Salinan sebagai asli  
 PEMERINTAH KABUPATEN  
 KOTA INDRAGIRI HULU  
 NIP. 19719041993031005

BUPATI INDRAGIRI HULU

ttd

REZITA MEYLANI YOPI

Lampiran I.1 : Peraturan Daerah  
Kabupaten Indragiri Hulu  
Nomor : 3 Tahun 2024  
Tanggal : 30 Agustus 2024

**KABUPATEN INDRAGIRI HULU**  
**RINGKASAN LAPORAN REALISASI ANGGARAN MENURUT URUSAN PEMERINTAH DAERAH DAN ORGANISASI**  
**TAHUN ANGGARAN 2023**

KODE	Urusan Pemerintah Daerah	Jumlah (Rp)		Bertambah/Berkurang	
		Anggaran	Realisasi	(Rp)	%
1	<b>URUSAN PEMERINTAHAN WAJIB YANG BERKAITAN DENGAN PELAYANAN DASAR PENDAPATAN</b>				
1	<b>PENDIDIKAN</b>				
1.01.2.22.0.00.02.0000	DINAS PENDIDIKAN DAN KEBUDAYAAN	0,00	0,00	0,00	0,00
2	<b>KESEHATAN</b>				
1.02.0.00.0.00.01.0000	DINAS KESEHATAN	20.468.724.953,00	21.518.839.736,00	(1.050.114.783,00)	105,13
1.02.0.00.0.00.01.0001	RSUD INDRASARI RENGAT	43.359.134.082,00	45.652.360.157,00	(2.293.226.075,00)	105,29
3	<b>PEKERJAAN UMUM DAN PENATAAN RUANG</b>				
1.03.2.10.0.00.01.0000	DINAS PEKERJAAN UMUM DAN PENATAAN RUANG	970.000.000,00	307.599.500,00	662.400.500,00	31,71
4	<b>PERUMAHAN DAN KAWASAN PERMUKIMAN</b>				
1.04.0.00.0.00.01.0000	DINAS PERUMAHAN RAKYAT DAN KAWASAN PERMUKIMAN	0,00	0,00	0,00	0,00
5	<b>KETENTERAMAN DAN KETERTIBAN UMUM SERTA PERLINDUNGAN MASYARAKAT</b>				
1.05.0.00.0.00.01.0000	SATUAN POLISI PAMONG PRAJA	0,00	0,00	0,00	0,00
1.05.0.00.0.00.06.0000	KANTOR PENANGGULANGAN BENCANA DAERAH	20.000.000,00	22.370.000,00	(2.370.000,00)	111,85
6	<b>SOSIAL</b>				
1.06.0.00.0.00.01.0000	DINAS SOSIAL	0,00	0,00	0,00	0,00
2	<b>URUSAN PEMERINTAHAN WAJIB YANG TIDAK BERKAITAN DENGAN PELAYANAN DASAR TENAGA KERJA</b>				
7	<b>TENAGA KERJA</b>				
2.07.3.32.0.00.01.0000	DINAS TENAGA KERJA	0,00	0,00	0,00	0,00
8	<b>PEMBERDAYAAN PEREMPUAN DAN PERLINDUNGAN ANAK</b>				
2.08.0.00.0.00.01.0000	DINAS PEMBERDAYAAN PEREMPUAN DAN PERLINDUNGAN ANAK	0,00	0,00	0,00	0,00
9	<b>PANGAN</b>				
2.09.0.00.0.00.01.0000	DINAS KETAHANAN PANGAN	0,00	0,00	0,00	0,00
10	<b>PERTANAHAN</b>				
11	<b>LINGKUNGAN HIDUP</b>				
2.11.0.00.0.00.01.0000	DINAS LINGKUNGAN HIDUP	250.000.000,00	261.040.000,00	(11.040.000,00)	104,42
12	<b>ADMINISTRASI KEPENDUDUKAN DAN PENCATATAN SIPIL</b>				
2.12.0.00.0.00.01.0000	DINAS KEPENDUDUKAN DAN PENCATATAN SIPIL	0,00	0,00	0,00	0,00
13	<b>PEMBERDAYAAN MASYARAKAT DAN DESA</b>				
2.13.0.00.0.00.01.0000	DINAS PEMBERDAYAAN MASYARAKAT DAN DESA	0,00	0,00	0,00	0,00
14	<b>PENGENDALIAN PENDUDUK DAN KELUARGA BERENCANA</b>				
2.14.0.00.0.00.01.0000	DINAS PENGENDALIAN PENDUDUK DAN KELUARGA BERENCANA	0,00	0,00	0,00	0,00
15	<b>PERHUBUNGAN</b>				
2.15.0.00.0.00.01.0000	DINAS PERHUBUNGAN	1.424.820.500,00	848.376.430,00	576.444.070,00	59,54
16	<b>KOMUNIKASI DAN INFORMATIKA</b>				
2.16.2.20.2.21.01.0000	DINAS KOMUNIKASI DAN INFORMATIKA	150.000.000,00	325.889.850,00	(175.889.850,00)	217,26
17	<b>KOPERASI, USAHA KECIL, DAN MENENGAH</b>				
2.17.0.00.0.00.01.0000	DINAS KOPERASI, USAHA KECIL DAN MENENGAH	0,00	0,00	0,00	0,00
18	<b>PENANAMAN MODAL</b>				
2.18.0.00.0.00.23.0000	DINAS PENANAMAN MODAL DAN PELAYANAN TERPADU SATU PINTU	0,00	0,00	0,00	0,00
19	<b>KEPEMUDAAN DAN OLAHRAGA</b>				
2.19.3.26.0.00.02.0000	DINAS KEPEMUDAAN, OLAHRAGA DAN PARIWISATA	60.000.000,00	59.050.000,00	950.000,00	98,42
20	<b>STATISTIK</b>				
21	<b>PERSANDIAN</b>				
22	<b>KEBUDAYAAN</b>				
23	<b>PERPUSTAKAAN</b>				
2.23.2.24.0.00.01.0000	DINAS PERPUSTAKAAN	0,00	0,00	0,00	0,00
24	<b>KEARSIPAN</b>				
3	<b>URUSAN PEMERINTAHAN PILIHAN</b>				

KODE	Urusan Pemerintah Daerah	Jumlah (Rp)		Bertambah/Berkurang	
		Anggaran	Realisasi	(Rp)	%
8 1 8.01.0.00.0.00.01.0000	BELANJA TIDAK TERDUGA	0,00	0,00	0,00	0,00
	BELANJA TRANSFER	0,00	0,00	0,00	0,00
	UNSUR PEMERINTAHAN UMUM				
	KESATUAN BANGSA DAN POLITIK				
	BADAN KESATUAN BANGSA DAN POLITIK	32.728.511.282,00	31.236.429.404,00	1.492.081.878,00	95,44
	BELANJA OPERASI	32.581.911.282,00	31.098.919.404,00	(1.482.991.878,00)	95,45
	Belanja Pegawai	3.751.683.212,00	3.672.117.667,00	(79.565.545,00)	97,88
	Belanja Barang dan Jasa	5.853.866.983,00	4.630.520.650,00	(1.223.346.333,00)	79,10
	Belanja Bunga	0,00	0,00	0,00	0,00
	Belanja Subsidi	0,00	0,00	0,00	0,00
	Belanja Hibah	22.976.361.087,00	22.796.281.087,00	(180.080.000,00)	99,22
	Belanja Bantuan Sosial	0,00	0,00	0,00	0,00
	BELANJA MODAL	146.600.000,00	137.510.000,00	(9.090.000,00)	93,80
	BELANJA TIDAK TERDUGA	0,00	0,00	0,00	0,00
BELANJA TRANSFER	0,00	0,00	0,00	0,00	
<b>SURPLUS/DEFISIT</b>		<b>(274.851.034.391,00)</b>	<b>(76.556.793.570,70)</b>		



BUPATI INDRAGIRI HULU

ttd

REZITA MEYLANI YOPI

**KABUPATEN INDRAGIRI HULU**  
**RINGKASAN APBD YANG DIKLASIFIKASI MENURUT KELOMPOK DAN JENIS PENDAPATAN,**  
**BELANJA DAN PEMBIAYAAN**  
**TAHUN ANGGARAN 2023**

Uraian	Anggaran 2023	Realisasi 2023	%	Realisasi 2022
<b>PENDAPATAN</b>				
<b>PENDAPATAN ASLI DAERAH</b>				
Pendapatan Pajak Daerah	53.348.955.359,00	53.359.554.855,20	100,02	57.007.766.901,20
Pendapatan Retribusi Daerah	5.002.957.000,00	3.619.501.382,00	72,35	3.294.427.874,00
Pendapatan Hasil Pengelolaan Kekayaan Daerah yang Dipisahkan	1.619.174.844,00	1.306.430.140,00	80,68	1.328.315.866,00
Lain-lain PAD yang Sah	78.794.975.679,00	75.008.316.169,10	95,19	71.724.093.964,34
<b>Jumlah Pendapatan Asli Daerah</b>	<b>138.766.062.882,00</b>	<b>133.293.802.546,30</b>	<b>96,06</b>	<b>133.354.604.605,54</b>
<b>PENDAPATAN TRANSFER</b>				
Pendapatan Transfer Pemerintah Pusat	1.229.313.635.188,00	1.305.700.182.063,00	106,21	1.220.458.776.109,00
Pendapatan Transfer Antar Daerah	126.628.763.321,00	168.415.360.075,00	133,00	132.986.778.433,44
<b>Jumlah Pendapatan Transfer</b>	<b>1.355.942.398.509,00</b>	<b>1.474.115.542.138,00</b>	<b>108,72</b>	<b>1.353.445.554.542,44</b>
<b>LAIN-LAIN PENDAPATAN DAERAH YANG SAH</b>				
Pendapatan Hibah	0,00	0,00	0,00	576.000.000,00
Dana Darurat	0,00	0,00	0,00	0,00
Lain-lain Pendapatan Sesuai dengan Ketentuan Peraturan Perundang-Undangan	0,00	0,00	0,00	0,00
<b>Jumlah Lain-lain Pendapatan Daerah yang Sah</b>	<b>0,00</b>	<b>0,00</b>	<b>0,00</b>	<b>576.000.000,00</b>
<b>JUMLAH PENDAPATAN</b>	<b>1.494.708.461.391,00</b>	<b>1.607.409.344.684,30</b>	<b>107,54</b>	<b>1.487.376.159.147,98</b>
<b>BELANJA</b>				
<b>BELANJA OPERASI</b>				
Belanja Pegawai	717.639.019.262,00	692.749.357.106,00	96,53	666.209.948.389,00
Belanja Barang dan Jasa	549.105.401.529,00	498.717.421.433,00	90,82	447.613.977.355,00
Belanja Bunga	0,00	0,00	0,00	0,00
Belanja Subsidi	0,00	0,00	0,00	0,00
Belanja Hibah	38.945.861.087,00	38.757.081.087,00	99,52	11.722.378.525,00
Belanja Bantuan Sosial	141.600.000,00	139.800.000,00	98,73	1.746.900.000,00
<b>Jumlah Belanja Operasi</b>	<b>1.305.831.881.878,00</b>	<b>1.230.363.659.626,00</b>	<b>94,22</b>	<b>1.127.293.204.269,00</b>
<b>BELANJA MODAL</b>				
Belanja Modal Tanah	0,00	0,00	0,00	0,00
Belanja Modal Peralatan dan Mesin	21.310.116.985,00	20.623.999.886,00	96,78	27.882.681.373,00
Belanja Modal Gedung dan Bangunan	74.768.236.125,00	71.271.134.954,00	95,32	41.114.537.184,00
Belanja Modal Jalan, Jaringan, dan Irigasi	99.955.964.961,00	94.416.627.600,00	94,46	79.460.397.617,00
Belanja Modal Aset Tetap Lainnya	12.423.141.677,00	12.411.741.306,00	99,91	9.207.826.478,00
<b>Jumlah Belanja Modal</b>	<b>208.457.459.748,00</b>	<b>198.723.503.746,00</b>	<b>95,33</b>	<b>157.665.442.652,00</b>
	0,00	0,00	0,00	0,00
<b>BELANJA TIDAK TERDUGA</b>				
Belanja Tidak Terduga	0,00	0,00	0,00	4.000.000,00
<b>Jumlah Belanja Tidak Terduga</b>	<b>0,00</b>	<b>0,00</b>	<b>0,00</b>	<b>4.000.000,00</b>
<b>BELANJA TRANSFER</b>				
Belanja Bagi Hasil	5.932.428.108,00	5.932.428.108,00	100,00	4.425.057.932,00
Belanja Bantuan Keuangan	249.337.726.048,00	248.946.546.775,00	99,84	238.445.842.203,00
<b>Jumlah Belanja Bantuan Keuangan</b>	<b>255.270.154.156,00</b>	<b>254.878.974.883,00</b>	<b>99,85</b>	<b>242.870.900.135,00</b>
<b>JUMLAH BELANJA</b>	<b>1.769.559.495.782,00</b>	<b>1.683.966.138.255,00</b>	<b>95,16</b>	<b>1.527.833.547.056,00</b>

Uraian	Anggaran 2023	Realisasi 2023	%	Realisasi 2022
<b>SURPLUS/DEFISIT</b>	<b>(274.851.034.391,00)</b>	<b>(76.556.793.570,70)</b>		
<b>PEMBIAYAAN</b>				
<b>PENERIMAAN PEMBIAYAAN</b>				
Penggunaan SILPA	274.851.034.391,00	279.976.852.802,47	101,86	320.236.014.138,49
Pencairan Dana Cadangan	0,00	0,00	0,00	0,00
Hasil Penjualan Kekayaan Daerah yang Dipisahkan	0,00	0,00	0,00	0,00
Penerimaan Pinjaman Daerah	0,00	0,00	0,00	0,00
Penerimaan Kembali Pemberian Pinjaman Daerah	0,00	64.042.948,00	0,00	182.627.146,00
Penerimaan Pembiayaan Lainnya	0,00	0,00	0,00	0,00
<b>Jumlah Penerimaan Pembiayaan</b>	<b>274.851.034.391,00</b>	<b>280.040.895.750,47</b>	<b>101,89</b>	<b>320.418.641.284,49</b>
<b>PENGELUARAN PEMBIAYAAN</b>				
Pembentukan Dana Cadangan	0,00	0,00	0,00	0,00
Penyertaan Modal Daerah	0,00	0,00	0,00	0,00
Pembayaran Cicilan Pokok Utang yang Jatuh Tempo	0,00	0,00	0,00	0,00
Pemberian Pinjaman Daerah	0,00	0,00	0,00	0,00
Pengeluaran Pembiayaan Lainnya	0,00	0,00	0,00	0,00
<b>Jumlah Pengeluaran Pembiayaan</b>	<b>0,00</b>	<b>0,00</b>	<b>0,00</b>	<b>0,00</b>
<b>Pembiayaan NETTO</b>	<b>274.851.034.391,00</b>	<b>280.040.895.750,47</b>		
<b>Sisa Lebih Pembiayaan Anggaran</b>	<b>0,00</b>	<b>203.484.102.179,77</b>		

Salinan asli dengan aslinya  
 KE-  
 PEMERINTAH KABUPATEN  
 BAGI HUKUM  
  
 NIP. 19716563-199803 1 005

BUPATI INDRAGIRI HULU

ttd

REZITA MEYLANI YOPI

**KABUPATEN INDRAGIRI HULLU**  
**RINCIAN APBD MENURUT URUSAN PEMERINTAHAN DAERAH, ORGANISASI, PROGRAM, KEGIATAN, SUB KEGIATAN, KELOMPOK,**  
**DAN JENIS PENDAPATAN, BELANJA, DAN PEMBIAYAAN**  
**TAHUN ANGGARAN 2023**

Lampiran 1.3 : Peraturan Daerah  
Kabupaten Indragiri Hulu  
Nomor : 3 Tahun 2024  
Tanggal : 30 Agustus 2024

Urusan Pemerintahan : 1.01 - URUSAN PEMERINTAHAN BIDANG PENDIDIKAN  
Organisasi : 1.01.2.22.0.00.02.0000 - DINAS PENDIDIKAN DAN KEBUDAYAAN

Kode Rekening	Uraian	Jumlah (Rp.)		Bertambah/ (berkurang)		%	Dasar Hukum
		Anggaran	Realisasi	Rp.			
4	PENDAPATAN DAERAH	0.00	0.00	0.00		0.00	
5	BELANJA DAERAH	519,497,934,782.00	503,201,984,550.00	16,295,950,232.00		96.86	
1.01.01	PROGRAM PENUNJANG URUSAN PEMERINTAHAN DAERAH KABUPATEN/KOTA	339,993,287,544.00	330,372,698,925.00	9,620,588,619.00		97.17	
1.01.01.2.02	Administrasi Keuangan Perangkat Daerah	331,652,258,137.00	322,854,535,381.00	8,797,722,756.00		97.35	
1.01.01.2.02.01	Penyediaan Gaji dan Tunjangan ASN	331,652,258,137.00	322,854,535,381.00	8,797,722,756.00		97.35	
1.01.01.2.02.01.51	BELANJA OPERASI	331,652,258,137.00	322,854,535,381.00	(8,797,722,756.00)		97.35	
1.01.01.2.02.01.5101	Belanja Pegawai	331,652,258,137.00	322,854,535,381.00	(8,797,722,756.00)		97.35	
1.01.01.2.05	Administrasi Kepegawaian Perangkat Daerah	277,100,000.00	274,050,000.00	3,050,000.00		98.90	
1.01.01.2.05.02	Pengadaan Pakaian Dinas beserta Atribut Kelengkapannya	197,100,000.00	197,100,000.00	0.00		100.00	
1.01.01.2.05.02.51	BELANJA OPERASI	197,100,000.00	197,100,000.00	0.00		100.00	
1.01.01.2.05.02.5102	Belanja Barang dan Jasa	197,100,000.00	197,100,000.00	0.00		100.00	
1.01.01.2.05.11	Bimbingan Teknis Implementasi Peraturan Perundang-Undangan	80,000,000.00	76,950,000.00	3,050,000.00		96.19	
1.01.01.2.05.11.51	BELANJA OPERASI	80,000,000.00	76,950,000.00	(3,050,000.00)		96.19	
1.01.01.2.05.11.5102	Belanja Barang dan Jasa	80,000,000.00	76,950,000.00	(3,050,000.00)		96.19	
1.01.01.2.06	Administrasi Umum Perangkat Daerah	2,789,699,407.00	2,328,672,086.00	461,027,321.00		83.47	



**KABUPATEN INDRAGIRI HULU**  
**REKAPITULASI REALISASI BELANJA MENURUT URUSAN PEMERINTAHAN DAERAH, ORGANISASI, PROGRAM,**  
**KEGIATAN, DAN SUB KEGIATAN**  
**TAHUN ANGGARAN 2023**

Lampiran 1.4 : Peraturan Daerah  
Kabupaten Indragiri Hulu  
Nomor : 3 Tahun 2024  
Tanggal : 30 Agustus 2024

Kode Rekening	Uraian Urusan, Organisasi, Program, Kegiatan dan Sub Kegiatan	Kelompok Belanja															
		Operasi		Modal		Tak Terduga		Transfer		Operasi		Modal		Tak Terduga		Transfer	
		Anggaran	Realisasi	Anggaran	Realisasi	Anggaran	Realisasi	Anggaran	Realisasi	Anggaran	Realisasi	Anggaran	Realisasi	Anggaran	Realisasi	Anggaran	Realisasi
1	URUSAN PEMERINTAHAN WAJIB YANG BERKAITAN DENGAN PELAYANAN DASAR	798.423.506.253,00	762.711.340.834,00	181.354.825.175,00	172.323.146.193,00	0,00	0,00	0,00	0,00	0,00	0,00	0,00	0,00	0,00	0,00	0,00	0,00
1	PENDIDIKAN	452.102.542.089,00	439.219.319.229,00	62.843.466.568,00	60.255.451.441,00	0,00	0,00	0,00	0,00	0,00	0,00	0,00	0,00	0,00	0,00	0,00	0,00
1	DINAS PENDIDIKAN DAN KEBUDAYAAN	452.102.542.089,00	439.219.319.229,00	62.843.466.568,00	60.255.451.441,00	0,00	0,00	0,00	0,00	0,00	0,00	0,00	0,00	0,00	0,00	0,00	0,00
1	PROGRAM PENUNJANG URUSAN PEMERINTAHAN DAERAH KABUPATEN/KOTA	338.336.952.004,00	328.837.715.925,00	1.656.335.540,00	1.534.983.000,00	0,00	0,00	0,00	0,00	0,00	0,00	0,00	0,00	0,00	0,00	0,00	0,00
1	Administrtasi Keuangan Perangkat Daerah	331.652.258.137,00	322.854.535.381,00	0,00	0,00	0,00	0,00	0,00	0,00	0,00	0,00	0,00	0,00	0,00	0,00	0,00	0,00
1	Penyediaan Gaji dan Tunjangan ASN	331.652.258.137,00	322.854.535.381,00	0,00	0,00	0,00	0,00	0,00	0,00	0,00	0,00	0,00	0,00	0,00	0,00	0,00	0,00
1	Administrtasi Kepegawalan Perangkat Daerah	277.100.000,00	274.050.000,00	0,00	0,00	0,00	0,00	0,00	0,00	0,00	0,00	0,00	0,00	0,00	0,00	0,00	0,00
1	Pengadaan Pakalan Dinas beserta Atribut Kelengkapannya	197.100.000,00	197.100.000,00	0,00	0,00	0,00	0,00	0,00	0,00	0,00	0,00	0,00	0,00	0,00	0,00	0,00	0,00
1	Bimbingan Teknis Implementasi Peraturan Perundang-Undangan	80.000.000,00	76.950.000,00	0,00	0,00	0,00	0,00	0,00	0,00	0,00	0,00	0,00	0,00	0,00	0,00	0,00	0,00
1	Administrtasi Umum Perangkat Daerah	1.605.714.467,00	1.220.657.086,00	1.183.984.940,00	1.108.015.000,00	0,00	0,00	0,00	0,00	0,00	0,00	0,00	0,00	0,00	0,00	0,00	0,00
1	Penyediaan Komponen Instalasi Listrik/Penerangan Bangunan Kantor	90.000.000,00	84.775.000,00	0,00	0,00	0,00	0,00	0,00	0,00	0,00	0,00	0,00	0,00	0,00	0,00	0,00	0,00
1	Penyediaan Peralatan dan Perlengkapan Kantor	22.782.800,00	0,00	1.183.984.940,00	1.108.015.000,00	0,00	0,00	0,00	0,00	0,00	0,00	0,00	0,00	0,00	0,00	0,00	0,00
1	Penyediaan Bahan Logistik Kantor	788.093.567,00	653.403.367,00	0,00	0,00	0,00	0,00	0,00	0,00	0,00	0,00	0,00	0,00	0,00	0,00	0,00	0,00
1	Penyediaan Barang Cetak dan Pengandaan	172.067.100,00	163.565.200,00	0,00	0,00	0,00	0,00	0,00	0,00	0,00	0,00	0,00	0,00	0,00	0,00	0,00	0,00
1	Penyediaan Bahan Bacaan dan Peraturan Perundang-undangan	51.660.000,00	32.880.000,00	0,00	0,00	0,00	0,00	0,00	0,00	0,00	0,00	0,00	0,00	0,00	0,00	0,00	0,00
1	Penyelenggaraan Rapat Koordinasi dan Konsultasi SKPD	481.111.000,00	286.033.519,00	0,00	0,00	0,00	0,00	0,00	0,00	0,00	0,00	0,00	0,00	0,00	0,00	0,00	0,00
1	Pengadaan Barang Milik Daerah Penunjang Urusan Pemerintah Daerah	379.400,00	-	472.350.600,00	426.968.000,00	0,00	0,00	0,00	0,00	0,00	0,00	0,00	0,00	0,00	0,00	0,00	0,00
1	Pengadaan Mebel	379.400,00	-	472.350.600,00	426.968.000,00	0,00	0,00	0,00	0,00	0,00	0,00	0,00	0,00	0,00	0,00	0,00	0,00
1	Pengadaan Jasa Penunjang Urusan Pemerintahan Daerah	2.635.500.000,00	2.494.652.158,00	0,00	0,00	0,00	0,00	0,00	0,00	0,00	0,00	0,00	0,00	0,00	0,00	0,00	0,00
1	Penyediaan Jasa Komunikasi, Sumber Daya Air dan Listrik	427.500.000,00	324.552.158,00	0,00	0,00	0,00	0,00	0,00	0,00	0,00	0,00	0,00	0,00	0,00	0,00	0,00	0,00
1	Penyediaan Jasa Pelayanan Umum Kantor	2.208.000.000,00	2.170.100.000,00	0,00	0,00	0,00	0,00	0,00	0,00	0,00	0,00	0,00	0,00	0,00	0,00	0,00	0,00
1	Pemeliharaan Barang Milik Daerah Penunjang Urusan Pemerintahan Daerah	2.166.000.000,00	1.993.821.300,00	0,00	0,00	0,00	0,00	0,00	0,00	0,00	0,00	0,00	0,00	0,00	0,00	0,00	0,00

Kode Rekening	Uraian Urusan, Organisasi, Program, Kegiatan dan Sub Kegiatan	Kelompok Belanja												
		Operasi		Modal		Tak Terduga		Transfer						
		Anggaran	Realisasi	Anggaran	Realisasi	Anggaran	Realisasi	Anggaran	Realisasi	Anggaran	Realisasi			
8	1.8.01.0.00.0.00.01.00000.8.01.05.2.01.05	Pelaksanaan Monitoring, Evaluasi dan Pelaporan di Bidang Ketahanan Ekonomi, Sosial, Budaya dan Fasilitas Pencegahan Penyalagunaan Narkotika, Fasilitas Kerukunan Umat Beragama dan Penghayat Kepercayaan di Daerah	62.032.499,00	45.892.499,00	0,00	0,00	0,00	0,00	0,00	0,00	0,00	0,00	0,00	0,00
8	1.8.01.0.00.0.00.01.00000.8.01.06	PROGRAM PENINGKATAN KEWASPADAAN NASIONAL DAN PENINGKATAN KUALITAS DAN FASILITASI PENANGANAN KONFLIK SOSIAL	720.908.287,00	368.449.141,00	0,00	0,00	0,00	0,00	0,00	0,00	0,00	0,00	0,00	0,00
8	1.8.01.0.00.0.00.01.00000.8.01.06.2.01	Perumusan Kebijakan Teknis dan Pelaksanaan Pemantapan Kewaspadaan Nasional dan Penanganan Konflik Sosial	720.908.287,00	368.449.141,00	0,00	0,00	0,00	0,00	0,00	0,00	0,00	0,00	0,00	0,00
8	1.8.01.0.00.0.00.01.00000.8.01.06.2.01.02	Penyusunan Bahan Perumusan Kebijakan di Bidang Kewaspadaan Dini, Kerja Sama Intelijen, Pemantauan Orang Asing, Tenaga Kerja Asing dan Lembaga Asing, Kewaspadaan Perbatasan antar Negara, Fasilitas Kelembagaan Bidang Kewaspadaan, serta Penanganan Konflik	75.000.000,00	-	0,00	0,00	0,00	0,00	0,00	0,00	0,00	0,00	0,00	0,00
8	1.8.01.0.00.0.00.01.00000.8.01.06.2.01.04	Pelaksanaan Koordinasi di Bidang Kewaspadaan Dini, Kerja Sama Intelijen, Pemantauan Orang Asing, Tenaga Kerja Asing dan Lembaga Asing, Kewaspadaan Perbatasantar Negara, Fasilitas Kelembagaan Bidang Kewaspadaan, serta Penanganan Konflik di Daerah	170.274.287,00	104.910.101,00	0,00	0,00	0,00	0,00	0,00	0,00	0,00	0,00	0,00	0,00
8	1.8.01.0.00.0.00.01.00000.8.01.06.2.01.05	Pelaksanaan Monitoring, Evaluasi dan Pelaporan di Bidang Kewaspadaan Dini, Kerja Sama Intelijen, Pemantauan Orang Asing, Tenaga Kerja Asing dan Lembaga Asing, Kewaspadaan Perbatasan antar Negara, Fasilitas Kelembagaan Bidang Kewaspadaan, serta Penan	77.725.000,00	45.338.700,00	0,00	0,00	0,00	0,00	0,00	0,00	0,00	0,00	0,00	0,00
8	1.8.01.0.00.0.00.01.00000.8.01.06.2.01.06	Pelaksanaan Forum Koordinasi Pimpinan Daerah Kabupatèn/Kota	397.909.000,00	218.200.340,00	0,00	0,00	0,00	0,00	0,00	0,00	0,00	0,00	0,00	0,00
			<b>1.305.831.881.878,00</b>	<b>1.230.363.659.626,00</b>	<b>1.230.457.459.748,00</b>	<b>198.723.503.746,00</b>	<b>0,00</b>	<b>0,00</b>	<b>0,00</b>	<b>0,00</b>	<b>0,00</b>	<b>255.270.154.156,00</b>	<b>254.878.974.883,00</b>	<b>0,00</b>

Satman  
Sahman  
Sahman aslinya

BUPATI INDRAGIRI HULLU

ttd

REZITA MEYLANI YOPH

Lampiran II : Peraturan Daerah  
Kabupaten Indragiri Hulu  
Nomor : 3 Tahun 2024  
Tanggal : 30 Agustus 2024

**KABUPATEN INDRAGIRI HULU**  
**LAPORAN PERUBAHAN SALDO ANGGARAN LEBIH**  
**TAHUN ANGGARAN 2023**

No	Uraian	2023	2022
1	2	3	4
1	Saldo Anggaran Lebih awal	279.961.253.376,47	320.238.612.059,49
2	Penggunaan Saldo Anggaran Lebih	279.976.852.802,47	320.236.014.138,49
3	<b>Subtotal (1-2)</b>	<b>(15.599.426,00)</b>	<b>2.597.921,00</b>
4	Sisa Lebih/Kurang Pembiayaan Anggaran Tahun Berjalan	203.484.102.179,77	279.961.253.376,47
5	<b>Subtotal (3+4)</b>	<b>203.468.502.753,77</b>	<b>279.963.851.297,47</b>
6	Koreksi Kesalahan Pembukuan Tahun Sebelumnya	(15.599.426,00)	2.597.921,00
7	Lain-lain	0,00	0,00
8	<b>Saldo Anggaran Lebih Akhir (5-6-7)</b>	<b>203.484.102.179,77</b>	<b>279.961.253.376,47</b>

Beliau adalah Bupati Indragiri Hulu  
KABUPATEN INDRAGIRI HULU  
  
NIP. 197100031998031005

**BUPATI INDRAGIRI HULU**

ttd

**REZITA MEYLANI YOPI**

**KABUPATEN INDRAGIRI HULU**  
**LAPORAN OPERASIONAL**  
**UNTUK TAHUN YANG BERAKHIR SAMPAI DENGAN 31 DESEMBER 2023 dan 2022**

Uraian	2023	2022	Kenaikan/Penurunan	%
1	2	3	4	5
<b>PENDAPATAN</b>				
<b>PENDAPATAN ASLI DAERAH</b>				
Pajak Daerah	57.100.146.998,53	60.377.260.987,09	(3.277.113.988,56)	(5,74)
Retribusi Daerah	3.731.156.333,00	3.336.423.811,00	394.732.522,00	10,58
Hasil Pengelolaan Kekayaan Daerah yang Dipisahkan	1.306.430.140,00	1.328.315.866,00	(21.885.726,00)	(1,68)
Lain-lain PAD yang Sah	75.193.422.845,40	71.960.182.751,04	3.233.240.094,36	4,30
<b>Jumlah Pendapatan Asli Daerah</b>	<b>137.331.156.316,93</b>	<b>137.002.183.415,13</b>	<b>328.972.901,80</b>	<b>0,24</b>
<b>PENDAPATAN TRANSFER</b>				
<b>Pendapatan Transfer Pemerintah Pusat</b>				
Dana Perimbangan	1.148.196.672.887,00	1.096.952.470.385,00	51.244.202.502,00	4,46
Dana Insentif Derah (DID)	12.311.136.000,00	4.875.628.000,00	7.435.508.000,00	60,40
Dana Otonomi Khusus dan Dana Tambahan Infrastruktur	0,00	0,00	0,00	0,00
Dana Keistimewaan	0,00	0,00	0,00	0,00
Dana Desa	154.430.302.740,00	146.367.198.160,00	8.063.104.580,00	5,22
Insentif Fiskal	5.985.376.000,00	0,00	5.985.376.000,00	100,00
<b>Jumlah Pendapatan Transfer Pemerintah Pusat</b>	<b>1.320.923.487.627,00</b>	<b>1.248.195.296.545,00</b>	<b>72.728.191.082,00</b>	<b>5,51</b>
<b>Pendapatan Transfer Antar Daerah</b>				
Pendapatan Bagi Hasil	143.259.067.238,00	131.182.378.406,00	12.076.688.832,00	8,43
Bantuan Keuangan	17.583.321.020,00	13.038.507.980,00	4.544.813.040,00	25,85
<b>Jumlah Pendapatan Transfer Antar Daerah</b>	<b>160.842.388.258,00</b>	<b>144.220.886.386,00</b>	<b>16.621.501.872,00</b>	<b>10,33</b>
<b>JUMLAH PENDAPATAN TRANSFER</b>	<b>1.481.765.875.885,00</b>	<b>1.392.416.182.931,00</b>	<b>89.349.692.954,00</b>	<b>6,03</b>
<b>LAIN-LAIN PENDAPATAN YANG SAH</b>				
Pendapatan Hibah	13.599.421.215,58	60.857.476.160,30	(47.258.054.944,72)	(347,50)
Pendapatan Dana Darurat	0,00	0,00	0,00	0,00
Lain-Lain Pendapatan Sesuai dengan Ketentuan Peraturan Perundang-Undangan	0,00	0,00	0,00	0,00
<b>umlah Lain-Lain Pendapatan Derah yang Sah</b>	<b>13.599.421.215,58</b>	<b>60.857.476.160,30</b>	<b>(47.258.054.944,72)</b>	<b>(347,50)</b>
<b>JUMLAH PENDAPATAN</b>	<b>1.632.696.453.417,51</b>	<b>1.590.275.842.506,43</b>	<b>42.420.610.911,08</b>	<b>2,60</b>
<b>BEBAN DAERAH</b>	<b>1.636.894.531.965,50</b>	<b>1.541.652.316.539,11</b>	<b>95.242.215.426,39</b>	<b>5,82</b>
<b>BEBAN OPERASI</b>	<b>1.382.015.557.082,50</b>	<b>1.298.777.416.404,11</b>	<b>83.238.140.678,39</b>	<b>6,02</b>
Beban Pegawai	680.258.055.611,00	673.220.885.370,00	7.037.170.241,00	1,03
Beban Barang dan Jasa	508.068.020.774,67	448.911.977.930,33	59.156.042.844,34	11,64
Beban Bunga	0,00	0,00	0,00	0,00
Beban Subsidi	0,00	0,00	0,00	0,00
Beban Hibah	38.757.081.087,00	11.722.378.525,00	27.034.702.562,00	69,75
Beban Bantuan Sosial	139.800.000,00	1.746.900.000,00	(1.607.100.000,00)	(1.149,57)
Beban Penyisihan Piutang	1.441.162.209,15	4.987.691.985,81	(3.546.529.776,66)	(246,09)
Beban Penyusutan dan Amortisasi	153.351.437.400,68	158.187.582.592,97	(4.836.145.192,29)	(3,15)
<b>BEBAN TRANSFER</b>	<b>254.878.974.883,00</b>	<b>242.870.900.135,00</b>	<b>12.008.074.748,00</b>	<b>4,71</b>
Beban Bagi Hasil	5.932.428.108,00	4.425.057.932,00	1.507.370.176,00	25,41
Beban Bantuan Keuangan	248.946.546.775,00	238.445.842.203,00	10.500.704.572,00	4,22
<b>JUMLAH BEBAN</b>	<b>1.636.894.531.965,50</b>	<b>1.541.652.316.539,11</b>	<b>95.242.215.426,39</b>	<b>5,82</b>
<b>BEBAN TAK TERDUGA</b>				
Beban Tak Terduga	0,00	4.000.000,00	(4.000.000,00)	0,00
<b>Jumlah Beban Tak Terduga</b>	<b>0,00</b>	<b>4.000.000,00</b>	<b>(4.000.000,00)</b>	<b>0,00</b>
<b>SURPLUS/(DEFISIT) DARI KEGIATAN OPERASI</b>	<b>(4.198.078.547,99)</b>	<b>48.623.525.967,32</b>	<b>(52.821.604.515,31)</b>	<b>1.258,23</b>

Uraian	2023	2022	Kenaikan/Penurunan	%
1	2	3	4	5
<b>SURPLUS/(DEFISIT) DARI KEGIATAN NON OPERASIONAL</b>				
<b>SURPLUS NON OPERASIONAL</b>				
Surplus Penjualan Aset Non Lancar	0,00	0,00	0,00	0,00
Surplus Penyelesaian Kewajiban Jangka Panjang	0,00	0,00	0,00	0,00
Surplus dari Kegiatan Non Operasional Lainnya	64.042.948,00	0,00	64.042.948,00	100,00
<b>Jumlah Surplus Non Operasional</b>	<b>64.042.948,00</b>	<b>0,00</b>	<b>64.042.948,00</b>	<b>100,00</b>
<b>DEFISIT NON OPERASIONAL</b>				
Defisit Penjualan Aset Non Lancar	0,00	0,00	0,00	0,00
Defisit Penyelesaian Kewajiban Jangka Panjang	0,00	0,00	0,00	0,00
Defisit dari Kegiatan Non Operasional Lainnya	8.876.029.523,00	8.509.736.747,20	366.292.775,80	4,13
<b>Jumlah Defisit Non Operasional</b>	<b>8.876.029.523,00</b>	<b>8.509.736.747,20</b>	<b>366.292.775,80</b>	<b>4,13</b>
<b>JUMLAH SURPLUS/ DEFISIT DARI KEGIATAN NON OPERASIONAL</b>	<b>(8.811.986.575,00)</b>	<b>(8.509.736.747,20)</b>	<b>(302.249.827,80)</b>	<b>3,43</b>
<b>SURPLUS/ DEFISIT SEBELUM POS LUAR BIASA</b>	<b>(13.010.065.122,99)</b>	<b>40.113.789.220,12</b>	<b>(53.123.854.343,11)</b>	<b>408,33</b>
<b>POS LUAR BIASA</b>				
<b>PENDAPATAN LUAR BIASA</b>				
Pendapatan Luar Biasa	0,00	0,00	0,00	0,00
<b>Jumlah Pendapatan Luar Biasa</b>	<b>0,00</b>	<b>0,00</b>	<b>0,00</b>	<b>0,00</b>
<b>BEBAN LUAR BIASA</b>				
Beban Luar Biasa	0,00	0,00	0,00	0,00
<b>Jumlah Beban Luar Biasa</b>	<b>0,00</b>	<b>0,00</b>	<b>0,00</b>	<b>0,00</b>
<b>UMLAH POS LUAR BIASA</b>	<b>0,00</b>	<b>0,00</b>	<b>0,00</b>	<b>0,00</b>
<b>SURPLUS/ DEFISIT - LO</b>	<b>(13.010.065.122,99)</b>	<b>40.113.789.220,12</b>	<b>(53.123.854.343,11)</b>	<b>408,33</b>



BUPATI INDRAGIRI HULU


ttd

REZITA MEYLANI YOPI

Lampiran IV : Peraturan Daerah  
Kabupaten Indragiri Hulu  
Nomor : 3 Tahun 2024  
Tanggal : 30 Agustus 2024

**KABUPATEN INDRAGIRI HULU**  
**LAPORAN PERUBAHAN EKUITAS**  
**UNTUK TAHUN YANG BERAKHIR SAMPAI DENGAN 31 DESEMBER 2023 dan 2022**

Uraian	2023	2022
1	2	3
Ekuitas Awal	3.392.501.804.796,15	3.379.180.927.517,07
Surplus/Defisit-LO	(13.010.065.122,99)	40.113.789.220,12
Dampak Kumulatif Perubahan Kebijakan	6.036.585.309,05	(26.792.911.941,04)
Koreksi Nilai Persediaan	(2.069.731.015,00)	0,00
Selisih Revaluasi Aset Tetap	0,00	0,00
Koreksi Nilai Penyisihan Piutang	6.480.284,75	1.320.000,00
Koreksi Nilai Penyusutan Aset Tetap	3.521.634.702,24	33.667.930.526,79
Koreksi Nilai Aset Lainnya	565.191.715,00	464.972.737,44
Koreksi Dana Bos	15.599.426,00	(2.597.921,00)
Koreksi Nilai Piutang	(3.074.069.487,00)	(3.362.448,00)
Koreksi Nilai Investasi Permanen	0,00	(174.342.825,00)
Koreksi Nilai Utang Belanja	1.225.000,00	0,99
Koreksi Nilai Aset Tetap	6.909.470.195,06	12.122.084.973,66
Koreksi Nilai Aset Tidak Berwujud	0,00	(205.043.000,00)
Lain-lain	160.784.488,00	(72.663.873.985,92)
Ekuitas Akhir	3.385.528.324.982,21	3.392.501.804.796,15



BUPATI INDRAGIRI HULU

ttd

REZITA MEYLANI YOPI

**KABUPATEN INDRAGIRI HULU**  
**NERACA**  
**Per 31 DESEMBER 2023 dan 2022**

Uraian	Neraca 2023	Neraca 2022
1	2	3
<b>ASET</b>		
<b>ASET LANCAR</b>		
<b>Kas dan Setara Kas</b>	<b>203.486.151.622,77</b>	<b>280.005.552.108,47</b>
Kas di Kas Daerah	186.918.991.671,77	264.039.718.269,47
Kas di Bendahara Penerimaan	3.383.000,00	848.000,00
Kas di Bendahara Pengeluaran	634.656,00	32.795.100,00
Kas di BLUD	7.598.941.451,00	12.200.749.542,00
Kas di BOS	2.904.027.853,00	3.069.665.160,00
Kas Dana Kapitasi pada FKTP	1.148.042.554,00	616.727.982,00
Kas Lainnya	2.678.743,00	45.048.055,00
Kas Dana BOK Puskesmas	4.909.451.694,00	0,00
Kas Dana BOSP	0,00	0,00
Setara Kas	0,00	0,00
<b>Investasi Jangka Pendek</b>	<b>0,00</b>	<b>0,00</b>
<b>Piutang</b>	<b>95.179.729.973,17</b>	<b>100.922.023.709,87</b>
Piutang Pajak Daerah	65.353.488.615,48	64.584.975.197,48
Piutang Retribusi Daerah	8.349.610.904,81	8.237.955.953,81
Piutang Hasil Pengelolaan Kekayaan Daerah yang Dipisahkan	0,00	0,00
Piutang Lain-Lain PAD Yang Sah	1.218.218.809,00	1.057.112.132,70
Piutang Transfer Pemerintah Pusat	9.000,00	0,00
Piutang Transfer Antar Daerah	17.598.197.772,00	25.171.169.589,00
Piutang Lainnya	2.660.204.871,88	1.870.810.836,88
<b>Penyisihan Piutang</b>	<b>(55.085.413.761,22)</b>	<b>(53.650.731.836,82)</b>
Penyisihan Piutang Pendapatan Tak Tertagih	(55.085.413.761,22)	(53.650.731.836,82)
<b>Beban Dibayar Dimuka</b>	<b>89.404.545,00</b>	<b>97.839.084,00</b>
Beban Dibayar Dimuka	89.404.545,00	97.839.084,00
<b>Persediaan</b>	<b>20.368.546.012,37</b>	<b>22.690.918.714,54</b>
Persediaan Bahan Habis Pakai	20.368.546.012,37	22.690.918.714,54
<b>Jumlah Aset Lancar</b>	<b>264.038.418.392,09</b>	<b>350.065.601.780,06</b>
<b>INVESTASI JANGKA PANJANG</b>		
<b>Investasi Non-Permanen</b>		
Investasi Non-Permanen Dana Bergulir	6.534.384.890,00	6.598.427.838,00
Investasi Non-Permanen Diragukan Tertagih	(6.534.384.890,00)	(6.598.427.838,00)
<b>Jumlah Investasi Jangka Panjang</b>	<b>0,00</b>	<b>0,00</b>
<b>Investasi Permanen</b>		
Investasi Jangka Panjang Permanen	77.437.957.733,09	86.215.483.022,09
<b>Jumlah Investasi Permanen</b>	<b>77.437.957.733,09</b>	<b>86.215.483.022,09</b>
<b>JUMLAH INVESTASI JANGKA PANJANG</b>	<b>77.437.957.733,09</b>	<b>86.215.483.022,09</b>
<b>ASET TETAP</b>		
Tanah	704.826.348.465,09	701.869.662.462,09
Peralatan dan Mesin	571.179.370.640,50	547.772.660.327,66
Gedung dan Bangunan	1.570.709.263.128,90	1.518.859.152.172,05
Jalan, Irigasi dan Jaringan	2.123.671.070.358,54	2.023.507.580.859,39
Aset Tetap Lainnya	40.688.795.975,16	33.816.621.958,66

Uraian	Neraca 2023	Neraca 2022
1	2	3
Konstruksi dalam Pengerjaan	26.135.569.345,12	17.160.848.513,98
Akumulasi Penyusutan	(2.131.787.861.705,52)	(1.984.417.925.801,89)
<b>Jumlah Aset Tetap</b>	<b>2.905.422.556.207,79</b>	<b>2.858.568.600.491,94</b>
<b>PROPERTI INVESTASI</b>		
Properti Investasi	0,00	0,00
Akumulasi Penyusutan Properti Investasi	0,00	0,00
<b>Jumlah Properti Investasi</b>	<b>0,00</b>	<b>0,00</b>
<b>DANA CADANGAN</b>		
Dana Cadangan	0,00	0,00
<b>Jumlah Dana Cadangan</b>	<b>0,00</b>	<b>0,00</b>
<b>ASET LAINNYA</b>		
Tagihan Jangka Panjang	0,00	0,00
Tagihan Piutang Penjualan Angsuran	0,00	0,00
Tagihan Tuntutan Ganti Kerugian Daerah	215.348.670,50	645.503.137,50
Kemitraan dengan Pihak Ketiga	5.218.494.000,00	5.218.494.000,00
Aset Tidak Berwujud	6.779.705.523,60	6.719.217.660,60
Akumulasi Amortisasi Aset Tidak Berwujud	(6.627.522.333,20)	(6.487.047.960,60)
Aset Lain-lain	114.348.738.609,33	95.449.677.245,88
Aset Lain-lain TDF	42.959.817.000,00	27.736.520.436,00
<b>Jumlah Aset Lainnya</b>	<b>162.894.581.470,23</b>	<b>129.282.364.519,38</b>
<b>JUMLAH ASET</b>	<b>3.409.793.513.803,20</b>	<b>3.424.132.049.813,47</b>
<b>KEWAJIBAN</b>		
<b>KEWAJIBAN JANGKA PENDEK</b>		
Utang Perhitungan Pihak Ketiga (PFK)	2.049.443,00	44.298.732,00
Utang Bunga	0,00	0,00
Utang Pinjaman Jangka Pendek	0,00	0,00
Bagian Lancar Utang Jangka Panjang	0,00	0,00
Pendapatan Diterima Dimuka	463.063.152,92	385.072.391,25
Pendapatan Ditangguhkan Jasa konsesi	0,00	0,00
Utang Belanja	7.092.095.669,07	14.807.681.219,07
Utang Jangka Pendek Lainnya	16.707.980.556,00	16.393.192.675,00
<b>Jumlah Kewajiban Jangka Pendek</b>	<b>24.265.188.820,99</b>	<b>31.630.245.017,32</b>
<b>KEWAJIBAN JANGKA PANJANG</b>		
Utang kepada Pemerintah Pusat	0,00	0,00
Utang kepada Lembaga Keuangan Bank (LKB)	0,00	0,00
Utang kepada Lembaga Keuangan Bukan Bank	0,00	0,00
Utang kepada Masyarakat	0,00	0,00
<b>Jumlah Kewajiban Jangka Panjang</b>	<b>0,00</b>	<b>0,00</b>
<b>JUMLAH KEWAJIBAN</b>	<b>24.265.188.820,99</b>	<b>31.630.245.017,32</b>
<b>EKUITAS</b>		
Ekuitas	3.385.528.324.982,21	3.392.501.804.796,15
<b>JUMLAH EKUITAS</b>	<b>3.385.528.324.982,21</b>	<b>3.392.501.804.796,15</b>
<b>JUMLAH KEWAJIBAN DAN EKUITAS</b>	<b>3.409.793.513.803,20</b>	<b>3.424.132.049.813,47</b>

Balangan  
 NIP. 19710303 199803 1 005  
 PEMERINTAH KABUPATEN INDRAGIRI  
 NIP. 19710303 199803 1 005

BUPATI INDRAGIRI HULU

ttd

REZITA MEYLANI YOPI

**KABUPATEN INDRAGIRI HULU**  
**LAPORAN ARUS KAS**  
**UNTUK TAHUN YANG BERAKHIR SAMPAI DENGAN 31 DESEMBER 2023 dan 2022**

Uraian	2023	2022
1	2	3
<b>ARUS KAS DARI AKTIVITAS OPERASI</b>		
Arus Kas Masuk		
Penerimaan Pajak Daerah	53.359.554.855,20	57.007.766.901,20
Penerimaan Retribusi daerah	3.619.501.382,00	3.294.427.874,00
Penerimaan Hasil Pengelolaan Kekayaan Daerah yang Dipisahkan	1.306.430.140,00	1.328.315.866,00
Penerimaan Lain-lain Pendapatan Asli Daerah yang Sah	75.008.316.169,10	71.724.093.964,34
Penerimaan Dana Bagi Hasil Pajak	112.635.255.816,00	99.741.209.068,00
Penerimaan Dana Bagi Hasil Bukan Pajak (Sumber Daya Alam)	132.616.111.620,00	131.006.065.808,00
Penerimaan Dana Alokasi Umum	659.831.976.400,00	629.806.685.564,00
Penerimaan Dana Alokasi Khusus	227.890.023.487,00	208.661.989.509,00
Penerimaan Bagi Hasil Pajak Daerah	150.832.039.055,00	119.948.270.453,44
Penerimaan Bagi Hasil Lainnya	0,00	0,00
Penerimaan Bantuan Keuangan Dari Provinsi Atau Pemerintah Daerah Lainnya	17.583.321.020,00	13.038.507.980,00
Penerimaan Bantuan Keuangan dari Pemerintah Daerah Kabupaten/Kota	0,00	0,00
Dana Insentif Daerah (DID)	12.311.136.000,00	4.875.628.000,00
Dana Desa	154.430.302.740,00	146.367.198.160,00
Dana Insentif Fiskal	5.985.376.000,00	0,00
Hibah	0,00	576.000.000,00
Dana Darurat	0,00	0,00
Bantuan Dana Tunjangan Dari Provinsi	0,00	0,00
Pendapatan Lainnya	0,00	0,00
<b>Jumlah Arus Kas Masuk</b>	<b>1.607.409.344.684,30</b>	<b>1.487.376.159.147,98</b>
Arus Kas Keluar		
Pembayaran Beban Pegawai	692.749.357.106,00	666.209.948.389,00
Pembayaran Beban Barang dan Jasa	498.717.421.433,00	447.613.977.355,00
Pembayaran Beban Bunga	0,00	0,00
Pembayaran Beban Subsidi	0,00	0,00
Pembayaran Beban Hibah	38.757.081.087,00	11.722.378.525,00
Pembayaran Beban Bantuan Sosial	139.800.000,00	1.746.900.000,00
Pembayaran Beban Tak Terduga	0,00	4.000.000,00
Pembayaran Beban Transfer Bagi Hasil Pajak Daerah	5.602.985.321,00	4.069.527.139,00
Pembayaran Beban Transfer Bagi Hasil Retribusi Daerah	329.442.787,00	355.530.793,00
Pembayaran Beban Transfer Bagi Hasil Pendapatan Lainnya	0,00	0,00
Pembayaran Beban Transfer Bantuan Keuangan Ke Pemerintah Daerah Lainnya	0,00	0,00
Pembayaran Beban Transfer Bantuan Keuangan Ke Desa	248.946.546.775,00	238.445.842.203,00
Pembayaran Beban Transfer Bantuan Keuangan Lainnya - Partai Politik	0,00	0,00
Pembayaran Kejadian Luar Biasa	0,00	0,00
<b>Jumlah Arus Kas Keluar</b>	<b>1.485.242.634.509,00</b>	<b>1.370.168.104.404,00</b>
<b>Jumlah Arus Kas dari Aktivitas Operasi</b>	<b>122.166.710.175,30</b>	<b>117.208.054.743,98</b>
<b>Arus Kas dari Aktivitas Investasi / Investasi Non Keuangan</b>		
Arus Masuk Kas		
Pencairan Dana Cadangan	0,00	0,00
Penerimaan Penjualan Tanah	0,00	0,00
Penerimaan Penjualan Peralatan dan Mesin	0,00	0,00
Penerimaan Penjualan Gedung dan Bangunan	0,00	0,00
Penerimaan Penjualan Jalan, Irigasi dan Jaringan	0,00	0,00
Penerimaan Penjualan Aset Tetap Lainnya	0,00	0,00
Penerimaan Penjualan Aset Lainnya	0,00	0,00
Hasil Penjualan Kekayaan Daerah yang Dipisahkan	0,00	0,00
Penerimaan Penjualan Investasi Non Permanen	0,00	0,00
<b>Jumlah Arus Masuk Kas</b>	<b>0,00</b>	<b>0,00</b>

Uraian	2023	2022
1	2	3
<b>Arus Kas Keluar</b>		
Pembentukan Dana Cadangan	0,00	0,00
Perolehan Tanah	0,00	0,00
Perolehan Peralatan dan Mesin	20.623.999.886,00	27.882.681.373,00
Perolehan Gedung dan Bangunan	71.271.134.954,00	41.114.537.184,00
Perolehan Jalan, Irigasi dan Jaringan	94.416.627.600,00	79.460.397.617,00
Perolehan Aset Tetap Lainnya	12.411.741.306,00	9.207.826.478,00
Penyertaan Modal Pemerintah Daerah	0,00	0,00
Pengeluaran Pembelian Investasi Non Permanen	0,00	0,00
<b>Jumlah Arus Keluar Kas</b>	<b>198.723.503.746,00</b>	<b>157.665.442.652,00</b>
<b>Jumlah Arus Kas dari Aktivitas Investasi /Investasi Nonkeuangan</b>	<b>(198.723.503.746,00)</b>	<b>(157.665.442.652,00)</b>
<b>ARUS KAS DARI AKTIVITAS PENDANAAN / PEMBIAYAAN</b>		
<b>Arus Kas Masuk</b>		
Pencairan Dana Cadangan	0,00	0,00
Pinjaman Dalam Negeri	0,00	0,00
Penerimaan Kembali Piutang	0,00	0,00
Hasil Penjualan Kekayaan Daerah yang Dipisahkan	0,00	0,00
Penerimaan Penjualan Investasi Non Permanen	64.042.948,00	182.627.146,00
<b>Jumlah Arus Masuk Kas</b>	<b>64.042.948,00</b>	<b>182.627.146,00</b>
<b>Arus Kas Keluar</b>		
Pencairan Dana Cadangan	0,00	0,00
Pembayaran Pokok Pinjaman Dalam Negeri	0,00	0,00
Pemberian Pinjaman Daerah	0,00	0,00
Penyertaan Modal Pemerintah Daerah	0,00	0,00
Pengeluaran Pembelian Investasi Non Permanen	0,00	0,00
<b>Jumlah Arus Kas Keluar</b>	<b>0,00</b>	<b>0,00</b>
<b>Jumlah Arus Kas dari Aktivitas Pendanaan</b>	<b>64.042.948,00</b>	<b>182.627.146,00</b>
<b>ARUS KAS DARI AKTIVITAS TRANSITORIS / NON ANGGARAN</b>		
<b>Arus Kas Masuk</b>		
Penerimaan Perhitungan Fihak Ketiga (PFK)	55.265.408.462,00	47.479.458.883,80
Koreksi Kas Bos	15.599.426,00	0,00
<b>Jumlah Arus Kas Masuk</b>	<b>55.281.007.888,00</b>	<b>47.479.458.883,80</b>
<b>Arus Kas Keluar</b>		
Pengeluaran Perhitungan Fihak Ketiga (PFK)	55.309.707.194,00	47.438.080.251,80
Koreksi Kas Lainnya atas BOS		2.597.921,00
<b>Jumlah Arus Kas Keluar</b>	<b>55.309.707.194,00</b>	<b>47.440.678.172,80</b>
<b>Jumlah Arus Kas dari Aktivitas Transitoris / Non anggaran</b>	<b>(28.699.306,00)</b>	<b>38.780.711,00</b>
<b>Kenaikan (Penurunan) Kas</b>	<b>(76.521.449.928,70)</b>	<b>(40.235.980.051,02)</b>
Saldo Awal Kas di BUD, Kas BOS, Kas FKTP dan BLUD	280.005.552.108,47	320.241.532.159,49
<b>Saldo Akhir Kas di BUD, Kas BOS, Kas FKTP dan BLUD</b>	<b>203.484.102.179,77</b>	<b>280.005.552.108,47</b>
Kenaikan (Penurunan) Kas BOS/BLUD	0,00	0,00
<b>Saldo Akhir Kas di BUD, Kas BOS, FKTP, BLUD dan Kas Bendahara Pengeluaran</b>	<b>203.484.102.179,77</b>	<b>280.005.552.108,47</b>
Saldo Akhir Kas di Bendahara Penerimaan	0,00	0,00
Saldo Akhir Kas di Bendahara Pengeluaran	0,00	0,00
Saldo Akhir Kas Lainnya	0,00	0,00
Saldo Akhir Kas Lainnya di Bendahara Pengeluaran	0,00	0,00
<b>Saldo Akhir Kas</b>	<b>203.484.102.179,77</b>	<b>280.005.552.108,47</b>


  
 NIP. 197110401199803 1 005

BUPATI INDRAGIRI HULU

ttd

REZITA MEYLANI YOPI



**Untuk Tahun-Tahun yang Berakhir Tanggal 31 Desember 2023**  
**(Dinyatakan dalam Rupiah, kecuali Dinyatakan Lain)**

**BAB I**  
**PENDAHULUAN**

**1.1 Maksud dan Tujuan**

Sesuai dengan Peraturan Pemerintah Nomor 8 Tahun 2006 tentang Pelaporan Keuangan dan Kinerja Instansi Pemerintah Pasal 2, Peraturan Pemerintah Nomor 12 Tahun 2019 tentang Pengelolaan Keuangan Daerah Pasal 189 sampai dengan 193, Peraturan Menteri Dalam Negeri Nomor 77 Tahun 2020 tentang Pedoman Teknis Pengelolaan Keuangan Daerah, Peraturan Pemerintah Nomor 71 Tahun 2010 tentang Standar Akuntansi Pemerintahan, dan Peraturan Menteri Dalam Negeri Nomor 64 Tahun 2013 tentang Penerapan Standar Akuntansi Pemerintahan Berbasis Akrual Pada Pemerintah Daerah serta peraturan perundang-undangan yang terkait dengan Pengelolaan Keuangan Daerah, Pemerintah Kabupaten Indragiri Hulu berkewajiban untuk menyusun dan menyajikan laporan keuangan tahunan. Laporan Keuangan Pemerintah Daerah Kabupaten Indragiri Hulu Per 31 Desember 2023 disampaikan sebagai wujud pertanggungjawaban atas pelaksanaan Anggaran Pendapatan dan Belanja Daerah (APBD) yang dikelolanya.

Tujuan pelaporan keuangan adalah untuk menyediakan informasi yang relevan mengenai posisi keuangan dan seluruh transaksi yang dilakukan oleh Pemerintah Kabupaten Indragiri Hulu selama periode pelaporan 1 Januari s.d 31 Desember 2023, dengan membandingkan realisasi pendapatan dan belanja, membandingkan pembiayaan dengan anggaran yang telah ditetapkan, menilai kondisi keuangan, mengevaluasi efektivitas dan efisiensi suatu entitas pelaporan/akuntansi, dan membantu menentukan ketaatannya terhadap peraturan perundang-undangan yang berlaku.

Pemerintah Kabupaten Indragiri Hulu mempunyai kewajiban untuk melaporkan upaya-upaya yang telah dilakukan serta hasil yang telah dicapai dalam pelaksanaan pengelolaan keuangan daerah secara sistematis dan terstruktur untuk kepentingan:

a. Akuntabilitas

Penyusunan laporan keuangan bertujuan untuk mempertanggungjawabkan pengelolaan sumber daya serta pelaksanaan kebijakan yang telah dipercayakan kepada pemerintah daerah dalam mencapai tujuan yang telah ditetapkan secara periodik.

b. Manajemen

Laporan keuangan berguna membantu manajemen untuk mengevaluasi pelaksanaan kegiatan selama periode pelaporan, sehingga memudahkan fungsi perencanaan, pengelolaan, dan pengendalian atas aset, kewajiban, dan ekuitas dana.

c. Transparansi

Laporan keuangan memberikan informasi yang terbuka dan jujur kepada masyarakat atas pengelolaan sumber daya yang dipercayakan kepada pemerintah daerah dan ketaatan terhadap peraturan perundang-undangan.

d. Keseimbangan Antargenerasi (*Intergenerational Equity*)

Laporan keuangan membantu para pengguna laporan keuangan untuk mengetahui apakah penerimaan pemerintah daerah pada periode pelaporan cukup untuk membiayai seluruh pengeluaran yang telah dialokasikan dan apakah generasi yang akan datang diasumsikan tidak akan menanggung beban pengeluaran tersebut.



**PEMERINTAH KABUPATEN INDRAGIRI HULU  
CATATAN ATAS LAPORAN KEUANGAN**

**Untuk Tahun-Tahun yang Berakhir Tanggal 31 Desember 2023 dan 2022  
(Dinyatakan dalam Rupiah, kecuali Dinyatakan Lain)**

Akhir kata, kiranya Laporan Keuangan Pemerintah Kabupaten Indragiri Hulu tahun 2023 dapat memenuhi kewajiban akuntabilitas dan memberikan informasi secara transparan kepada para *stakeholders* sehingga dapat memberikan umpan balik (*feed back*) dalam pengambilan keputusan guna peningkatan kinerja Pemerintah Kabupaten Indragiri Hulu dan penyempurnaan penyampaian Laporan Keuangan Pemerintah Kabupaten Indragiri Hulu untuk periode yang akan datang.

Disahkan sesuai dengan aslinya

KABUPATEN INDRAGIRI HULU

  
NIP. 19710203 199803 1 008

**BUPATI INDRAGIRI HULU**

ttd

**REZITA MEYLANI YOPI**

**KABUPATEN INDRAGIRI HULLU**  
**DAFTAR REKAPITULASI PIUTANG DAERAH**  
**TAHUN ANGGARAN 2023**

Lampiran VIII : Peraturan Daerah Kabupaten Indragiri Hulu  
 Nomor : 3 Tahun 2024  
 Tanggal : 30 Agustus 2024

No	SKPD	Jenis Piutang	Saldo Awal Piutang	Penambahan Piutang	Pengurangan Piutang	Saldo Akhir Piutang
1	2	3	4	5	6	7=4+5-6
1.	Badan Pendapatan Daerah	Piutang Pajak Daerah	64.584.975.197,48	4.687.568.640,00	3.919.055.222,00	65.353.488.615,48
2.	Badan Pendapatan Daerah	Piutang Retribusi	8.237.955.953,81	267.294.189,00	155.639.238,00	8.349.610.904,81
3.	RSUD Indrasari	Piutang Lain-lain PAD Yang Sah	1.057.112.132,70	316.703.162,00	155.596.485,70	1.218.218.809,00
4.	Badan Pendapatan Daerah	Piutang Transfer Pemerintah Pusat-Dana Perimbangan	0,00	9.000,00	0,00	9.000,00
5.	Badan Pendapatan Daerah	Piutang Transfer Pemerintah Daerah Lainnya	25.171.169.589,00	17.598.197.772,00	25.171.169.589,00	17.598.197.772,00
6	Badan Pengelolaan Keuangan dan Aset Daerah	Piutang Tuntutan Ganti Kerugian Daerah Terhadap Pegawai Negeri Bukan Bendahara	1.870.810.836,88	789.394.035,00	0,00	2.660.204.871,88
<b>Jumlah</b>			<b>100.922.023.709,87</b>	<b>23.659.166.798,00</b>	<b>29.401.460.534,70</b>	<b>95.179.729.973,17</b>

**BUPATI INDRAGIRI HULLU**

ttd

**REZITA MEYLANI YOPPI**



Lampiran IX : Peraturan Daerah Kabupaten Indragiri Hulu  
Nomor : 3 Tahun 2024  
Tanggal : 30 Agustus 2024

**KABUPATEN INDRAGIRI HULLU**  
**DAFTAR REKAPITULASI PENYISIHAN PIUTANG TIDAK TERTAGIH**  
**TAHUN ANGGARAN 2023**

NO	JENIS PIUTANG	JUMLAH PIUTANG	JUMLAH PENYISIHAN	JUMLAH PIUTANG BERSIH	
		2	3	4	5
1.	Piutang Pajak Daerah	65.353.488.615,48	46.058.944.759,86	19.294.543.855,62	
2.	Piutang Retribusi	8.349.610.904,81	8.070.678.592,76	278.932.312,05	
3.	Piutang Lain-Lain PAD Yang Sah	1.218.218.809,00	955.790.408,60	262.428.400,40	
4.	Piutang Transfer Pemerintah Daerah Lainnya	17.598.206.772,00	0,00	17.598.206.772,00	
5.	Piutang Tuntutan Ganti Kerugian Daerah Terhadap Pegawai Negeri Bukan Bendahara	2.660.204.871,88	0,00	2.660.204.871,88	
	<b>Jumlah</b>	<b>95.179.729.973,17</b>	<b>55.085.413.761,22</b>	<b>37.434.111.340,07</b>	

BUPATI INDRAGIRI HULLU

ttd

REZITA MEYLANI YUPI



**KABUPATEN INDRAGIRI HULLU**  
**DAFTAR REKAPITULASI DANA BERGULIR**  
**DAN PENYISIHAN DANA BERGULIR**  
**TAHUN ANGGARAN 2023**

Lampiran X : Peraturan Daerah Kabupaten Indragiri Hulu  
Nomor : 3 Tahun 2024  
Tanggal : 30 Agustus 2024

NO	SKPD	JUMLAH DANA BERGULIR	JUMLAH PENYISIHAN DANA BERGULIR	JUMLAH PIUTANG BERSIH
1	2	3	4	5
1.	Badan Perencanaan Pembangunan Daerah	6.534.384.890,00	6.534.384.890,00	-
	Jumlah	6.534.384.890,00	6.534.384.890,00	-



BUPATI INDRAGIRI HULLU

tttd

REZITA MEYLANI YUPI

**KABUPATEN INDRAGIRI HULLU**  
**DAFTAR PENYERTAAN MODAL (INVESTASI) PEMERINTAH DAERAH**  
**TAHUN ANGGARAN 2023**

Lampiran XI : Peraturan Daerah Kabupaten Indragiri Hulu  
 Nomor : 3 Tahun 2024  
 Tanggal : 30 Agustus 2024

No.	Tahun Penyertaan Modal	Nama Badan/Lembaga/Phak ketiga	Dasar Hukum Penyertaan	Bentuk Penyertaan Modal Pemerintah Daerah	Jumlah Penyertaan Modal Daerah	Jumlah Modal Yang Telah Disertakan Sampai Dengan Awal Tahun	Penyertaan Modal Tahun Ini	Jumlah Modal Yang Disertakan Sampai Dengan Akhir Tahun Ini	Sisa Modal Yang Belum Disertakan	Hasil Penyertaan Modal Daerah Tahun Ini	Jumlah Modal Yang Diterima Kembali Tahun Ini	Jumlah Sisa Modal Yang Disertakan Sampai Dengan Tahun Ini
1	2	3	4		6	7	8	9=7+8	10=6-9	11	12	13=9-12
1.	2014	P.T Bank Riau Kepri	Perda No.15 Tahun 2014	Dana	20.000.000.000,00	6.400.700.000,00	0,00	6.400.700.000,00	13.599.300.000,00	0,00	0,00	6.400.700.000,00
2.	2004	P.T Riau Air Line	Sertifikat Saham No.35001-35500/RAL/2005, tanggal 1 Agustus 2005	Dana	500.000.000,00	500.000.000,00	0,00	500.000.000,00	0,00	0,00	0,00	500.000.000,00
3.	2008	PD. Indragiri	Perda No.1 Tahun 2007, dan sesuai dengan yang dilaporkan dalam neraca Perusahaan Daerah Indragiri Per Tanggal 31 Desember 2008	Dana dan Aset	71.495.138.400,00	71.495.138.400,00	0,00	71.495.138.400,00	0,00	0,00	0,00	71.495.138.400,00
4.	2015	PDAM Tirta Indra	Perda No.8 Tahun 2014 dan sesuai dengan yang dilaporkan dalam neraca PDAM Tirta Indra Per Tanggal 31 Desember 2014	Dana	112.509.926.756,00	112.509.926.756,00	0,00	112.509.926.756,00	0,00	0,00	0,00	112.509.926.756,00
5.	2014	BPR Indra Arta	Perda No.9 Tahun 2021	Dana dan Aset	11.000.000.000,00	11.000.000.000,00	0,00	11.000.000.000,00	0,00	0,00	0,00	11.000.000.000,00
<b>Jumlah</b>					<b>180.442.005.029,38</b>	<b>166.842.705.029,38</b>	<b>0,00</b>	<b>201.905.765.156,00</b>	<b>13.599.300.000,00</b>	<b>0,00</b>	<b>0,00</b>	<b>201.905.765.156,00</b>

BUPATI INDRAGIRI HULLU

ttd

REZITA MEYLANI YOPi



No	SKPD	Saldo Awal	Penambahan	Pengurangan	Saldo Akhir
22	Badan Pendapatan Daerah	20.067.816.270,25	428.248.900,00	1.702.127.887,13	18.793.937.283,12
23	Dinas Penanaman Modal dan Pelayanan Terpadu Satu Pintu	5.607.928.060,73	414.054.705,00	1.092.643.564,21	4.929.339.201,52
24	Inspektorat	4.146.282.186,85	205.605.000,00	0,00	4.351.887.186,85
25	Badan Perencanaan Pembangunan Daerah	20.737.429.182,48	923.883.500,00	770.999.345,00	20.890.313.337,48
26	Dinas Lingkungan Hidup	15.265.943.293,64	4.759.501.024,00	363.883.595,50	19.661.560.722,14
27	Dinas Kepemudaan, Olahraga dan Pariwisata	209.686.025.921,09	943.527.530,00	0,00	210.629.553.451,09
28	Badan Kesatuan Bangsa dan Politik	3.828.571.368,81	340.010.000,00	5.994.000,00	4.162.587.368,81
29	Satuan Polisi Pamong Praja	6.970.355.813,62	153.200.000,00	0,00	7.123.555.813,62
30	Badan Kepegawaian, Pendidikan dan Pelatihan Daerah	7.359.167.628,58	682.849.370,20	0,00	8.042.016.998,78
31	Kantor Penanggulangan Bencana Daerah	24.488.980.467,83	3.059.596.200,00	218.806.650,00	27.329.770.017,83
32	Kecamatan Rengat	28.751.515.773,89	3.848.831.440,00	37.230.000,00	32.563.117.213,89
33	Kecamatan Rengat Barat	11.127.496.707,95	884.939.000,00	35.106.000,00	11.977.329.707,95
34	Kecamatan Kelayang	9.091.068.868,46	732.940.000,00	4.750.000,00	9.819.258.868,46
35	Kecamatan Pasir Penyuh	18.392.661.858,19	2.719.997.643,00	0,00	21.112.659.501,19
36	Kecamatan Peranap	11.240.032.513,97	1.420.145.000,00	0,00	12.660.177.513,97
37	Kecamatan Seberida	11.255.805.512,28	571.608.160,00	110.887.600,00	11.716.526.072,28
38	Kecamatan Batang Cenaku	6.011.380.105,18	25.440.000,00	237.055.725,67	5.799.764.379,51
39	Kecamatan Batang Gansal	5.921.769.603,87	46.975.000,00	473.808.260,83	5.494.936.343,04
40	Kecamatan Lirik	7.154.819.385,78	45.680.000,00	0,00	7.200.499.385,78
41	Kecamatan Kuala Cenaku	8.390.372.165,13	77.906.000,00	12.500.000,00	8.455.778.165,13
42	Kecamatan Sungai Lala	6.311.362.671,18	54.845.000,00	0,00	6.366.207.671,18
43	Kecamatan Lubuk Batu Jaya	12.770.726.134,71	51.513.000,00	0,00	12.822.239.134,71
44	Kecamatan Rakit Kulim	5.583.935.876,45	70.085.600,00	0,00	5.654.021.476,45
45	Kecamatan Batang Peranap	5.311.045.355,41	14.200.000,00	0,00	5.325.245.355,41
	<b>Jumlah</b>	<b>4.842.986.526.293,84</b>	<b>231.242.311.990,74</b>	<b>37.018.420.371,26</b>	<b>5.037.210.417.913,32</b>

BUPATI INDRAGIRI HULLU

ttd

REZITA MEYLANI YUPI

**KABUPATEN INDRAGIRI HULU**  
**DAFTAR REKAPITULASI REALISASI PENAMBAHAN DAN PENGURANGAN**  
**ASET TETAP DAERAH**  
**TAHUN ANGGARAN 2023**

Lampiran XII  
 Nomor  
 Tanggal

: Peraturan Daerah Kabupaten Indragiri Hulu  
 : 3 Tahun 2024  
 : 30 Agustus 2024

No	SKPD	Saldo Awal	Penambahan	Pengurangan	Saldo Akhir
1	2	3	4	5	6=3+4-5-6
1	Sekretariat DPRD	26.079.160.799,23	932.425.000,00	3.756.558.790,95	23.255.027.008,28
2	Sekretariat Daerah	360.157.033.463,70	720.711.253,00	1.538.744.030,20	359.339.000.686,50
3	Badan Pengelolaan Keuangan dan Aset Daerah	8.153.199.361,29	768.069.000,00	109.914.000,00	8.811.354.361,29
4	Dinas Pekerjaan Umum dan Penataan Ruang	2.332.761.182.581,98	104.834.352.243,00	12.591.628.826,86	2.425.003.905.998,12
5	Dinas Perumahan Rakyat dan Kawasan Permukiman	50.777.762.307,32	9.683.164.556,58	0,00	60.460.926.863,90
6	Dinas Perhubungan	47.469.669.869,49	2.330.399.240,00	51.374.432,00	49.748.694.677,49
7	Dinas Komunikasi dan Informatika	4.964.700.695,90	561.946.000,00	16.585.000,00	5.510.061.695,90
8	Dinas Kesehatan	186.030.179.173,82	15.329.256.198,00	2.547.707.921,00	198.811.727.450,82
9	RSUD Indrasari Rengat	160.301.222.837,66	732.637.782,00	75.705.401,00	160.958.155.218,66
10	Dinas Pendidikan dan Kebudayaan	859.059.872.819,45	65.249.549.298,70	8.112.115.937,70	916.197.306.180,45
11	Dinas Perpustakaan	18.584.803.473,79	519.588.019,00	425.477.342,60	18.678.914.150,19
12	Dinas Sosial	14.700.554.459,27	1.434.194.200,00	211.628.000,00	15.923.120.659,27
13	Dinas Tenaga Kerja	13.259.919.127,49	2.174.528.588,26	414.883.751,18	15.019.563.964,57
14	Dinas Pemberdayaan Masyarakat dan Desa	20.721.674.892,27	203.019.000,00	0,00	20.924.693.892,27
15	Dinas Kependudukan dan Pencatatan Sipil	12.688.023.351,57	712.015.000,00	90.015.000,00	13.310.023.351,57
16	Dinas Pengendalian Penduduk dan Keluarga Berencana	9.335.373.210,68	992.465.400,00	50.528.400,00	10.277.310.210,68
17	Dinas Pemberdayaan Perempuan dan Perlindungan Anak	4.429.945.333,13	0,00	0,00	4.429.945.333,13
18	Dinas Ketahanan Pangan	23.629.491.144,52	147.774.000,00	0,00	23.777.265.144,52
19	Dinas Pertanian dan Perikanan	73.616.474.439,51	61.758.000,00	105.493.000,00	73.572.739.439,51
20	Dinas Perindustrian dan Perdagangan	144.554.723.944,90	1.158.907.140,00	1.830.017.909,43	143.883.613.175,47
21	Dinas Koperasi, Usaha Kecil dan Menengah	6.239.066.280,52	219.970.000,00	24.250.000,00	6.434.786.280,52

No	Uraian	Nilai Aset Tetap per 31 Desember 2022	Mutasi		Nilai Aset Tetap per 31 Desember 2023
			Tambah	Kurang	
III	<b>Gedung dan Bangunan</b>	<b>1.518.859.152.172,05</b>	<b>57.914.870.675,29</b>	<b>6.064.759.718,44</b>	<b>1.570.709.263.128,90</b>
1.	Bangunan Gedung	1.486.146.750.821,60	56.785.869.588,29	4.016.383.282,44	1.538.916.237.127,45
2.	Monumen	8.229.085.514,60	433.651.000,00	2.048.376.436,00	6.614.360.078,60
3.	Bangunan Menara	0,00	0,00	0,00	0,00
4.	Tugu Titik Kontrol/Pasti	24.483.315.835,85	695.350.087,00	0,00	25.178.665.922,85
IV	<b>Jalan Irigasi Jaringan</b>	<b>2.023.507.580.859,40</b>	<b>105.010.779.090,15</b>	<b>4.847.289.591,00</b>	<b>2.123.671.070.358,55</b>
1.	Jalan dan Jembatan	1.388.283.522.048,07	58.728.509.210,15	3.794.782.539,00	1.443.217.248.719,22
2.	Bangunan Air	524.605.955.222,17	42.728.455.200,00	799.131.887,00	566.535.278.535,17
3.	Instalasi	45.978.412.275,01	0,00	0,00	45.978.412.275,01
4.	Jaringan	64.639.691.314,14	3.553.814.680,00	253.375.165,00	67.940.130.829,14
V	<b>Aset Tetap Lainnya</b>	<b>33.816.621.958,66</b>	<b>7.290.102.997,00</b>	<b>417.928.980,50</b>	<b>40.688.795.975,16</b>
1.	Bahan Perpustakaan	24.003.215.671,54	5.613.907.497,00	204.000,00	29.616.919.168,54
2.	Barang Bercorak Kesenian/Kebudayaan/Olahraga	6.846.399.121,87	416.355.700,00	66.000.000,00	7.196.754.821,87
3.	Hewan	730.625.000,00	8.000.000,00	102.610.000,00	636.015.000,00
4.	Boita Perairan	0,00	0,00	0,00	0,00
5.	Tanaman	8.100.000,00	1.251.839.800,00	249.114.980,50	1.010.824.819,50
6.	Barang Koleksi Non Budaya	89.715.000,00	0,00	0,00	89.715.000,00
7.	Aset Tetap Dalam Renovasi	2.138.567.165,25	0,00	0,00	2.138.567.165,25
VI	<b>Konstruksi Dalam Pengerjaan</b>	<b>17.160.848.513,98</b>	<b>11.649.956.188,84</b>	<b>2.675.235.357,70</b>	<b>26.135.569.345,12</b>

BUPATI INDRAGIRI HULLU

ttd

REZITA MEYLANI YOPPI

**KABUPATEN INDRAGIRI HULLU**  
**DAFTAR REKAPITULASI ASET TETAP**  
**TAHUN ANGGARAN 2023**

Lampiran XIII  
 Nomor  
 Tanggal

: Peraturan Daerah Kabupaten Indragiri Hullu  
 : 3 Tahun 2024  
 : 30 Agustus 2024

No	Uraian	Nilai Aset Tetap per 31 Desember 2022	Mutasi		Nilai Aset Tetap per 31 Desember 2023
			Tambah	Kurang	
1	2	3	4	5	6
I	Tanah	701.869.662,462,09	8.041.359.899,00	5.084.673.896,00	704.826.348.465,09
II	Peralatan dan Mesin	547.772.660.327,66	41.335.243.140,46	17.928.532.827,62	571.179.370.640,50
1.	Alat Besar	28.637.010.138,73	249.416.000,00	3.763.025.357,00	25.123.400.781,73
2.	Alat Angkutan	123.000.074.447,98	6.463.503.134,46	2.718.786.278,99	126.744.791.303,45
3.	Alat Bengkel dan Alat Ukur	11.523.837.653,56	368.373.498,00	163.483.900,50	11.728.727.251,06
4.	Alat Pertanian	5.109.943.077,57	9.044.000,00	2.344.000,00	5.116.643.077,57
5.	Alat Kantor dan Rumah Tangga	132.499.836.350,52	15.306.423.548,00	5.682.390.264,29	142.123.869.634,23
6.	Alat Studio, Komunikasi dan Pemancar	17.454.155.302,01	878.015.789,00	846.476.495,65	17.485.694.595,36
7.	Alat Kedokteran dan Kesehatan	84.582.017.061,78	6.909.844.708,00	1.640.945.574,00	89.850.916.195,78
8.	Alat Laboratorium	29.046.504.046,82	553.792.140,00	397.885.008,22	29.202.411.178,60
9.	Alat Perseñajaan	197.740.242,93	0,00	0,00	197.740.242,93
10.	Komputer	93.254.541.530,89	9.665.016.688,00	2.677.937.802,95	100.241.620.415,94
11.	Alat Eksplorasi	47.498.135,14	0,00	0,00	47.498.135,14
12.	Alat Pengeboran	0,00	0,00	0,00	0,00
13.	Alat Produksi, Pengolahan dan Pemurnian	245.903.778,49	0,00	0,00	245.903.778,49
14.	Alat Bantu Ekplorasi	0,00	0,00	0,00	0,00
15.	Alat Keselamatan Kerja	2.435.912.668,86	362.003.795,00	3.693.795,00	2.794.222.668,86
16.	Alat Peraga	898.269.000,00	4.871.000,00	0,00	903.140.000,00
17.	Peralatan Proses/Produksi	1.654.863.256,00	0,00	0,00	1.654.863.256,00
18.	Rambu-rambu	9.480.611.421,27	243.111.840,00	19.414.306,00	9.704.308.955,27
19.	Peralatan Olahraga	7.703.942.215,11	321.827.000,00	12.150.045,02	8.013.619.170,09

**KABUPATEN INDRAGIRI HULLU**  
**DAFTAR REKAPITULASI KONTRUKSI DALAM PEKERJAAN**  
**TAHUN ANGGARAN 2023**

Lampiran XIV : Peraturan Daerah Kabupaten Indragiri Hulu  
 Nomor : 3 Tahun 2024  
 Tanggal : 30 Agustus 2024

No	SKPD	SALDO AWAL	MUTASI							REKLASIFIKASI/ PENGHAPUSAN	SALDO PER 31 DESEMBER 2022	
			ASET TETAP LAINNYA	BERKURANG	BERTAMBAH	REKLASIFIKASI/ PENGHAPUSAN	SALDO PER 31 DESEMBER 2022					
				GEDUNG DAN BANGUNAN	JALAN, IRIGASI DAN JARINGAN	PERALATAN DAN MESIN	ASET TETAP LAINNYA	GEDUNG DAN BANGUNAN	JALAN, IRIGASI DAN JARINGAN	PERALATAN DAN MESIN		
1	Dinas Pekerjaan Umum dan Penataan Ruang	8.740.359.227,00	0,00	0,00	0,00	0,00	0,00	11.550.098.369	0,00	0,00	0,00	20.290.457.595,84
2	Dinas Perumahan Rakyat dan Kawasan Permukiman	621.132.894,80	0,00	0,00	0,00	0,00	0,00	0,00	0,00	0,00	0,00	621.132.894,80
3	Dinas Perhubungan	492.756.000,00	0,00	0,00	0,00	0,00	0,00	0,00	0,00	0,00	0,00	492.756.000,00
4	Dinas Kesehatan	0,00	0,00	0,00	0,00	0,00	0,00	0,00	0,00	0,00	0,00	0,00
5	Dinas Lingkungan Hidup	0,00	0,00	0,00	0,00	0,00	0,00	99.857.820	0,00	0,00	0,00	99.857.820,00
6	Dinas Pendidikan dan Kebudayaan	2.698.923.158	0,00	2.509.228.158	0,00	0,00	0,00	0,00	0,00	0,00	0,00	189.695.000,00
7	Dinas Sosial	108.912.000,00	0,00	61.787.000	0,00	0,00	0,00	0,00	0,00	0,00	0,00	47.125.000,00
8	Dinas Kependudukan dan Pencatatan Sipil	34.760.000,00	0,00	0,00	0,00	0,00	0,00	0,00	0,00	0,00	0,00	34.760.000,00
9	Dinas Ketahanan Pangan	3.208.977.534,48	0,00	0,00	0,00	0,00	0,00	0,00	0,00	0,00	0,00	3.208.977.534,48
10	Dinas Pertanian dan Perikanan	300.530.000,00	0,00	0,00	0,00	0,00	0,00	0,00	0,00	0,00	0,00	300.530.000,00
11	Dinas Perindustrian dan Perdagangan	259.854.700,00	0,00	104.220.200	0,00	0,00	0,00	0,00	0,00	0,00	0,00	155.634.500,00
12	Dinas Kependudaan, Olahraga dan Pariwisata	694.643.000,00	0,00	0,00	0,00	0,00	0,00	0,00	0,00	0,00	0,00	694.643.000,00
	Jumlah	17.160.848.513,98	0,00	2.675.235.357,70	0,00	0,00	0,00	11.649.956.188,84	0,00	0,00	0,00	26.135.569.345,12

Bertindak sesuai dengan aslinya



BUPATI INDRAGIRI HULLU

tttd


REZITA MEYLANI YUPI

NO	SKPD	SALDO AWAL	MUTASI		SALDO AKHIR
			TAMBAH	KURANG	
27	Dinas Kepemudaan, Olahraga dan Pariwisata	192.125.975,42	0,00	0,00	192.125.975,42
28	Badan Kesatuan Bangsa dan Politik	875.406.350,08	0,00	0,00	875.406.350,08
29	Satuan Polisi Pamong Praja	276.406.573,41	0,00	0,00	276.406.573,41
30	Badan Kepegawaian, Pendidikan dan Pelatihan Daerah	88.026.753,21	0,00	0,00	88.026.753,21
31	Kantor Penanggulangan Bencana Daerah	642.622.038,71	0,00	0,00	642.622.038,71
32	Kecamatan Rengat	70.068.100,00	0,00	0,00	70.068.100,00
33	Kecamatan Rengat Barat	61.861.383,43	0,00	0,00	61.861.383,43
34	Kecamatan Kelayang	67.863.500,00	0,00	0,00	67.863.500,00
35	Kecamatan Pasir Penyu	46.022.500,00	0,00	0,00	46.022.500,00
36	Kecamatan Peranap	8.500.000,00	0,00	0,00	8.500.000,00
37	Kecamatan Seberida	1.076.893.180,32	0,00	0,00	1.076.893.180,32
38	Kecamatan Batang Cenaku	304.478.120,00	237.055.725,67	0,00	541.533.845,67
39	Kecamatan Batang Gansal	306.073.008,48	473.808.260,83	0,00	779.881.269,31
40	Kecamatan Lirik	654.862.977,00	0,00	0,00	654.862.977,00
41	Kecamatan Kuala Cenaku	209.002.100,00	0,00	0,00	209.002.100,00
42	Kecamatan Sungai Lala	811.207.000,00	0,00	0,00	811.207.000,00
43	Kecamatan Lubuk Batu Jaya	103.104.033,33	0,00	0,00	103.104.033,33
44	Kecamatan Rakit Kulim	1.207.080.600,00	0,00	0,00	1.207.080.600,00
45	Kecamatan Batang Peranap	27.575.000,00	0,00	0,00	27.575.000,00
<b>Jumlah</b>		<b>117.009.657.832,57</b>	<b>21.647.181.578,86</b>	<b>1.321.002.075,00</b>	<b>137.335.837.336,43</b>

BUPATI INDRAGIRI HULLU

ttd

REZITA MEYLANI YUPI



**KABUPATEN INDRAGIRI HULLU**  
**DAFTAR REKAPITULASI ASET LAINNYA**  
**PER 31 DESEMBER 2023**

Lampiran XV  
 Nomor  
 Tanggal

: Peraturan Daerah Kabupaten Indragiri Hullu  
 : 3 Tahun 2024  
 : 30 Agustus 2024

NO	SKPD	SALDO AWAL	MUTASI		SALDO AKHIR
			TAMBAH	KURANG	
1	2	3	4	5	6
1	Sekretariat DPRD	1.085.033.340,07	3.756.558.790,95	0,00	4.841.592.131,02
2	Sekretariat Daerah	9.979.592.117,50	14,00	14,00	9.979.592.117,50
3	Badan Pengelolaan Keuangan dan Aset Daerah	893.516.425,83	0,00	0,00	893.516.425,83
4	Dinas Pekerjaan Umum dan Penataan Ruang	38.867.157.369,99	11.564.515.850,86	563.094,486	49.868.578.734,85
5	Dinas Perumahan Rakyat dan Kawasan Permukiman	141.513.000,00	0,00	0,00	141.513.000,00
6	Dinas Perhubungan	910.932.571,25	0,00	0,00	910.932.571,25
7	Dinas Komunikasi dan Informatika	0,00	0,00	0,00	0,00
8	Dinas Kesehatan	7.380.079.502,20	109.215.407,00	74.252.775	7.415.042.134,20
9	RSUD Indrasari Rengat	2.293.447.262,35	0,00	0,00	2.293.447.262,35
10	Dinas Pendidikan dan Kebudayaan	36.186.357.828,55	0,00	447.993.000	35.738.364.828,55
11	Dinas Perpustakaan	31.248.078,78	425.477.342,60	0,00	456.725.421,38
12	Dinas Sosial	1.835.666.953,01	0,00	0,00	1.835.666.953,01
13	Dinas Tenaga Kerja	0,00	301.395.131,18	0,00	301.395.131,18
14	Dinas Pemberdayaan Masyarakat dan Desa	275.420.423,68	0,00	0,00	275.420.423,68
15	Dinas Kependudukan dan Pencatatan Sipil	1.718.180.944,06	0,00	0,00	1.718.180.944,06
16	Dinas Pengendalian Penduduk dan Keluarga Berencana	108.627.532,03	0,00	0,00	108.627.532,03
17	Dinas Pemberdayaan Perempuan dan Perlindungan Anak	33.360.387,70	0,00	0,00	33.360.387,70
18	Dinas Ketahanan Pangan	761.891.793,52	0,00	0,00	761.891.793,52
19	Dinas Pertanian dan Perikanan	2.239.780.413,15	228.411.800,00	228.411.800	2.239.780.413,15
20	Dinas Perindustrian dan Perdagangan	899.494.103,34	1.409.047.709,43	7.250.000	2.301.291.812,77
21	Dinas Koperasi, Usaha Kecil dan Menengah	60.824.979,09	0,00	0,00	60.824.979,09
22	Badan Pendapatan Daerah	1.635.970.859,53	1.702.127.887,13	0,00	3.338.098.746,66
23	Dinas Penanaman Modal dan Pelayanan Terpadu Satu Pintu	727.685.438,70	744.893.314,21	0,00	1.472.578.752,91
24	Inspektoral	1.359.475.892,97	0,00	0,00	1.359.475.892,97
25	Badan Perencanaan Pembangunan Daerah	553.046.421,88	694.674.345,00	0,00	1.247.720.766,88
26	Dinas Lingkungan Hidup	2.175.000,00	0,00	0,00	2.175.000,00

Lampiran XVI : Peraturan Daerah Kabupaten Indragiri Hulu  
Nomor : 3 Tahun 2024  
Tanggal : 30 Agustus 2024

**KABUPATEN INDRAGIRI HULLU**  
**DAFTAR DANA CADANGAN DAERAH**  
**PER 31 DESEMBER 2023**

NO	TUJUAN PEMBERTAHUAN DANA CADANGAN	DASAR HUKUM PEMBENTUKAN DANA CADANGAN	JUMLAH DANA CADANGAN YANG DIRENCANAKAN	SALDO AWAL	TRANSFER DARI KAS DAERAH	TRANSFER KE KAS DAERAH	SALDO AKHIR	SISA DANA YANG BELUM DICADANGKAN
<b>NIHIL</b>								

BUPATI INDRAGIRI HULLU

tttd

REZITA MEYLANI YUPI



NO	URAIAN	SALDO AWAL	MUTASI		SALDO AKHIR
			TAMBAH	KURANG	
	Badan Pengelolaan Keuangan dan Aset Daerah	6.251.761.089,00	147.855.890,00	6.251.761.089,00	147.855.890,00
5	Utang Belanja Jasa Administrasi/Teknis Perkantoran	0,00	0,00	0,00	0,00
	Dinas Pendidikan	0,00	0,00	0,00	0,00
C	Utang Jangka Pendek Lainnya	16.393.192.675,00	16.707.980.556,00	16.393.192.675,00	16.707.980.556,00
	RSUD Indrasari Rengat	16.393.192.675,00	16.707.980.556,00	16.393.192.675,00	16.707.980.556,00
	Jumlah	31.630.245.017,32	24.038.172.942,99	31.630.245.017,32	24.265.188.820,99



BUPATI INDRAGIRI HULU

ttd

REZITA MEYLANI YUPI

**KABUPATEN INDRAGIRI HULLU**  
**DAFTAR KEWAJIBAN JANGKA PENDEK**  
**PER 31 DESEMBER 2023**

Lampiran XVII : Peraturan Daerah Kabupaten Indragiri Hulu  
 Nomor : 3 Tahun 2024  
 Tanggal : 30 Agustus 2024

NO	URAIAN	SALDO AWAL	MUTASI		SALDO AKHIR
			TAMBAH	KURANG	
1	2	3	4	5	6
A	<b>Utang Perhitungan Pihak Ketiga (PEK)</b>	<b>44.298.732,00</b>	<b>2.049.443,00</b>	<b>44.298.732,00</b>	<b>2.049.443,00</b>
	Badan Pengelolaan Keuangan dan Aset Daerah	0,00	3.000,00	0,00	3.000,00
	Dinas Pendidikan dan Kebudayaan	43.421.874,00	2.046.443,00	43.421.874,00	2.046.443,00
	Dinas Kesehatan	0,00	0,00	0,00	0,00
	Dinas Pekerjaan Umum dan Penataan Ruang	840.858,00	0,00	840.858,00	0,00
	Dinas Pertanian dan Perikanan	36.000,00	0,00	36.000,00	0,00
B	<b>Pendapatan Diterima Dimuka</b>	<b>385.072.391,25</b>	<b>463.063.152,92</b>	<b>385.072.391,25</b>	<b>463.063.152,92</b>
	RSUD Indrasari Rengat	36.000.000,00	12.000.000,00	36.000.000,00	12.000.000,00
	Badan Pendapatan Daerah	349.072.391,25	451.063.152,92	349.072.391,25	451.063.152,92
C	<b>Utang Belanja</b>	<b>14.807.681.219,07</b>	<b>6.865.079.791,07</b>	<b>14.807.681.219,07</b>	<b>7.092.095.669,07</b>
	<b>Utang Belanja Modal</b>	<b>653.309.407,07</b>	<b>5.102.410.841,07</b>	<b>653.309.407,07</b>	<b>5.102.410.841,07</b>
	Dinas Pekerjaan Umum dan Penataan Ruang	456.984.873,07	5.094.797.952,07	456.984.873,07	5.094.797.952,07
	Dinas Kesehatan	0,00	0,00	0,00	0,00
	Dinas Pendidikan Dan Kebudayaan	119.512.645,00	5.726.000,00	119.512.645,00	5.726.000,00
	Badan Perencanaan Pembangunan Daerah	74.925.000,00	0,00	74.925.000,00	0,00
2	Kecamatan Rakit Kulim	1.886.889,00	1.886.889,00	1.886.889,00	1.886.889,00
	<b>Utang Atas Tagihan Listrik, Air, Telepon</b>	<b>991.013.742,00</b>	<b>992.497.375,00</b>	<b>991.013.742,00</b>	<b>992.497.375,00</b>
	Dinas Pendidikan dan Kebudayaan	22.139.826,00	25.741.277,00	22.139.826,00	25.741.277,00

Lampiran XVIII : Peraturan Daerah Kabupaten Indragiri Hulu  
Nomor : 3 Tahun 2024  
Tanggal : 30 Agustus 2024

**KABUPATEN INDRAGIRI HULLU**  
**DAFTAR KEWAJIBAN JANGKA PANJANG**  
**PER 31 DESEMBER 2023**

NO	URAIAN	SALDO AWAL	MUTASI		SALDO AKHIR
			TAMBAH	KURANG	
<b>NIHIL</b>					

BUPATI INDRAGIRI HULLU

ttd

REZITA MEYLANI YOP1



Lampiran XIX : Peraturan Daerah Kabupaten Indragiri Hulu  
Nomor : 3 Tahun 2024  
Tanggal : 30 Agustus 2024

**KABUPATEN INDRAGIRI HULU**  
**DAFTAR SUB-KEGIATAN YANG BELUM DISELESAIKAN SAMPAI AKHIR TAHUN ANGGARAN 2023**  
**DAN DIANGGARKAN KEMBALI DALAM TAHUN ANGGARAN BERIKUTNYA**  
**TAHUN ANGGARAN 2023**

NO	NAMA SKPD	NAMA SUB KEGIATAN	JUMLAH				JUMLAH YANG MASIH HARUS DIANGGARKAN KEMBALI PADA APBD BERIKUTNYA	DASAR HUKUM
			ANGGARAN**)	REALISASI	TAMBAH/ KURANG	%		
<b>NIHIL</b>								

BUPATI INDRAGIRI HULU

ttid

REZITA MEYLANI YUPI



**KABUPATEN INDRAGIRI HULU**  
**IKHTISAR LAPORAN KEUANGAN (NERACA) BADAN USAHA MILIK DAERAH/PERUSAHAAN DAERAH**  
**UNTUK TAHUN YANG BERAKHIR SAMPAI DENGAN 31 DESEMBER 2023**


Lampiran XX.1 : Peraturan Daerah Kabupaten Indragiri Hulu  
 Nomor : 3 Tahun 2024  
 Tanggal : 30 Agustus 2024

No	BUMD/Perusahaan Daerah Tahun	Sumber (a)	Status (b)	5	6	7	8 = 5+6+7	9	10	11 = 9+10	12	13	14	15	16	17	18	19 = 17 x 18
1	BANK PERKREDITAN RAKYAT INDRAGIRI	Audited		44.187.998.211,00	484.760.285,00	51.952.903,00	44.724.711.399,00	36.042.631.106,00	0	36.042.631.106,00	11.000.000.000,00			1.039.431.331,00	(2.317.919.707,00)	44.724.711.399,00	100,00	44.724.711.399,00
2	PERUSAHAAN DAERAH INDRAGIRI	Unaudited		6.915.244.891,00	28.585.633.703,00	0,00	35.500.878.594,00	277.815.264,00	0	277.815.264,00	71.495.138.400,00			16.006.212.300,00	(51.784.906.158,00)	35.778.693.858,00	100,00	35.778.693.858,00
3	PERUSAHAAN DAERAH AIR MINUM TIRTA INDRAGIRI	Audited		15.410.053.116,00	30.880.380.145,00	0,00	46.290.433.261,00	0,00	0	0,00	115.962.919.857,00			7.211.094.109,00	(76.883.580.705,00)	46.290.433.260,00	100,00	46.290.433.260,00
Total Seluruh Bidang Industri				66.513.296.218,00	59.950.774.133,00	51.952.903,00	126.516.023.254,00	36.320.446.370,00	-	36.320.446.370,00	198.458.058.257,00			24.256.737.740,00	(130.986.406.571,00)	126.793.838.517,00	300,00	126.793.838.517,00

BUPATI INDRAGIRI HULU

ttd

REZITA MEYLANI YOPH



**KABUPATEN INDRAGIRI HULLU**  
**IKHTISAR LAPORAN KEUANGAN (LAPORAN LABA/RUGI) BADAN USAHA MILIK DAERAH/PERUSAHAAN DAERAH**  
**UNTUK TAHUN YANG BERAKHIR SAMPAI DENGAN 31 DESEMBER 2023**

Lampiran XX.2 : Peraturan Daerah Kabupaten Indragiri Hulu  
 Nomor : 3 Tahun 2024  
 Tanggal : 30 Agustus 2024

No	BUMD/Perusahaan Daerah Tahun	Sumber (a)	Status (b)	Pendapatan	Beban	Laba (Rugi) Kotor	Pendapatan di luar usaha	Beban di luar usaha	Laba (Rugi) Sebelum Pajak
1	BANK PERKREDITAN RAKYAT INDRAGIRI	Audited		5.809.381.466,00	6.205.848.877,00	(396.467.411,00)	(89.212.502,00)	0,00	(485.679.913,00)
2	PERUSAHAAN DAERAH INDRAGIRI	Unaudited		387.519.000,00	103.644.000,00	480.698.244,00	648.288.542,00	15.499,00	480.698.244,00
3	PERUSAHAAN DAERAH AIR MINUM TIRTA INDRAGIRI	Audited		27.350.565.619,00	28.778.323.583,00	(1.427.757.964,00)	55.353.939,00	1.474.326.314,00	(2.846.730.339,00)
<b>Total Seluruh Bidang Industri</b>				<b>33.547.466.085,00</b>	<b>35.087.816.460,00</b>	<b>(1.343.527.131,00)</b>	<b>614.429.979,00</b>	<b>1.474.341.813,00</b>	<b>(2.851.712.008,00)</b>

BUPATI INDRAGIRI HULLU

ttd

REZITA MEYLANI YUPI

