



**BUPATI BONDOWOSO
PROVINSI JAWA TIMUR**

PERATURAN DAERAH KABUPATEN BONDOWOSO
NOMOR 6 TAHUN 2020

TENTANG

PERTANGGUNGJAWABAN PELAKSANAAN ANGGARAN PENDAPATAN
DAN BELANJA DAERAH TAHUN ANGGARAN 2019

DENGAN RAHMAT TUHAN YANG MAHA ESA

BUPATI BONDOWOSO,

Menimbang : bahwa untuk melaksanakan ketentuan Pasal 320 ayat (1) Undang-Undang Nomor 23 Tahun 2014 tentang Pemerintahan Daerah sebagaimana telah beberapa kali diubah terakhir dengan Undang-Undang Nomor 9 Tahun 2015, perlu menetapkan Peraturan Daerah tentang Pertanggungjawaban Pelaksanaan Anggaran Pendapatan dan Belanja Daerah Kabupaten Bondowoso Tahun Anggaran 2019;

Mengingat : 1. Pasal 18 ayat (6) Undang-Undang Dasar Negara Republik Indonesia Tahun 1945;
2. Undang-Undang Nomor 12 Tahun 1950 tentang Pembentukan Daerah-daerah Kabupaten dalam Lingkungan Propinsi Jawa Timur (Berita Negara Republik Indonesia Nomor 19 Tahun 1950, Tambahan Lembaran Negara Republik Indonesia Nomor 19) sebagaimana telah diubah dengan Undang-Undang Nomor 2 Tahun 1965 (Lembaran Negara Republik Indonesia Nomor 2 Tahun 1965, Tambahan Lembaran Negara Republik Indonesia Nomor 2730);
3. Undang-Undang Nomor 17 Tahun 2003 tentang Keuangan Negara (Lembaran Negara Republik Indonesia Tahun 2003 Nomor 47, Tambahan Lembaran Negara Republik Indonesia Nomor 4286);
4. Undang-Undang Nomor 1 Tahun 2004 tentang Perbendaharaan Negara (Lembaran Negara Republik Indonesia Tahun 2004 Nomor 5, Tambahan Lembaran Negara Republik Indonesia Nomor 4355);
5. Undang-Undang Nomor 15 Tahun 2004 tentang Pemeriksaan Pengelolaan dan Tanggungjawab Keuangan Negara (Lembaran Negara Republik Indonesia Tahun 2004 Nomor 66, Tambahan Lembaran Negara Republik Indonesia Nomor 4400);

6. Undang-Undang...

6. Undang-Undang Nomor 25 Tahun 2004 tentang Sistem Perencanaan Pembangunan Nasional (Lembaran Negara Republik Indonesia Tahun 2004 Nomor 104, Tambahan lembaran Negara Republik Indonesia Nomor 4421);
7. Undang-Undang Nomor 33 Tahun 2004 tentang Perimbangan Keuangan Antara Pemerintah Pusat dan Pemerintahan Daerah (Lembaran Negara Republik Indonesia Tahun 2004 Nomor 126, Tambahan Lembaran Negara Republik Indonesia Nomor 4438);
8. Undang-Undang Nomor 28 Tahun 2009 tentang Pajak Daerah dan Retribusi Daerah (Lembaran Negara Republik Indonesia Tahun 2009 Nomor 130, Tambahan Lembaran Negara Republik Indonesia Nomor 5049);
9. Undang-Undang Nomor 12 Tahun 2011 tentang Pembentukan Peraturan Perundang-undangan (Lembaran Negara Republik Indonesia Tahun 2011 Nomor 82, Tambahan Lembaran Negara Republik Indonesia Nomor 5234) sebagaimana telah diubah dengan Undang-Undang Nomor 15 Tahun 2019 tentang Perubahan Atas Undang-Undang Nomor 12 Tahun 2011 tentang Pembentukan Peraturan Perundang-undangan (Lembaran Negara Republik Indonesia Tahun 2019 Nomor 183, Tambahan Lembaran Negara Republik Indonesia Nomor 6398);
10. Undang-Undang Nomor 23 Tahun 2014 tentang Pemerintahan Daerah (Lembaran Negara Republik Indonesia Tahun 2014 Nomor 244, Tambahan Lembaran Negara Republik Indonesia Nomor 5587) sebagaimana telah diubah beberapa kali, terakhir dengan Undang-Undang Nomor 9 Tahun 2015 tentang Perubahan Kedua Atas Undang-Undang Nomor 23 Tahun 2014 tentang Pemerintahan Daerah (Lembaran Negara Republik Indonesia Tahun 2015 Nomor 58, Tambahan Lembaran Negara Republik Indonesia Nomor 5679);
11. Peraturan Pemerintah Nomor 109 Tahun 2000 tentang Kedudukan Keuangan Kepala Daerah dan Wakil Kepala Daerah (Lembaran Negara Republik Indonesia Tahun 2000 Nomor 210, Tambahan Lembaran Negara Republik Indonesia Nomor 4078);
12. Peraturan Pemerintah Nomor 23 Tahun 2005 tentang Pengelolaan Keuangan Badan Layanan Umum (Lembaran Negara Republik Indonesia Tahun 2005 Nomor 48, Tambahan Lembaran Negara Republik Indonesia Nomor 4502) sebagaimana telah diubah dengan Peraturan Pemerintah Nomor 74 Tahun 2012 (Lembaran Negara Republik Indonesia Tahun 2012 Nomor 171, Tambahan Lembaran Negara Republik Indonesia Nomor 5340);

13. Peraturan...

13. Peraturan Pemerintah Nomor 55 Tahun 2005 tentang Dana Perimbangan (Lembaran Negara Republik Indonesia Tahun 2005 Nomor 137, Tambahan Lembaran Negara Republik Indonesia Nomor 4575);
14. Peraturan Pemerintah Nomor 56 Tahun 2005 tentang Sistem Informasi Keuangan Daerah (Lembaran Negara Republik Indonesia Tahun 2005 Nomor 138, Tambahan Lembaran Negara Republik Indonesia Nomor 4576) sebagaimana telah diubah dengan Peraturan Pemerintah Nomor 65 Tahun 2010 tentang Perubahan Atas Peraturan Pemerintah Nomor 56 Tahun 2005 tentang Sistem Informasi Keuangan Daerah (Lembaran Negara Republik Indonesia Tahun 2010 Nomor 110, Tambahan Lembaran Negara Republik Indonesia Nomor 5155);
15. Peraturan Pemerintah Nomor 8 Tahun 2006 tentang Pelaporan Keuangan dan Kinerja Instansi Pemerintah (Lembaran Negara Republik Indonesia Tahun 2006 Nomor 25, Tambahan Lembaran Negara Republik Indonesia Nomor 4614);
16. Peraturan Pemerintah Nomor 5 Tahun 2009 tentang Bantuan Keuangan Kepada Partai Politik (Lembaran Negara Republik Indonesia Tahun 2009 Nomor 18, Tambahan Lembaran Negara Republik Indonesia Nomor 4972) sebagaimana telah diubah dengan Peraturan Pemerintah Nomor 83 Tahun 2012 tentang Perubahan Atas Peraturan Pemerintah Nomor 5 Tahun 2009 tentang Bantuan Keuangan Kepada Partai Politik (Lembaran Negara Republik Indonesia Tahun 2012 Nomor 195, Tambahan Lembaran Negara Republik Indonesia Nomor 5351)
17. Peraturan Pemerintah Nomor 71 Tahun 2010 tentang Standar Akuntansi Pemerintah (Lembaran Negara Republik Indonesia Tahun 2010 Nomor 123, Tambahan Lembaran Negara Republik Indonesia Nomor 5165);
18. Peraturan Pemerintah Nomor 2 Tahun 2012 tentang Hibah Daerah (Lembaran Negara Republik Indonesia Tahun 2012 Nomor 5, Tambahan Lembaran Negara Republik Indonesia Nomor 5272);
19. Peraturan Pemerintah Nomor 43 Tahun 2014 tentang Peraturan Pelaksanaan Undang-Undang Nomor 6 Tahun 2014 tentang Desa (Lembaran Negara Republik Indonesia Tahun 2014 Nomor 213, Tambahan Lembaran Negara Republik Indonesia Nomor 5539) sebagaimana telah diubah beberapa kali, terakhir dengan Peraturan Pemerintah Nomor 11 Tahun 2019 tentang Perubahan Kedua Atas Peraturan Pemerintah Nomor 43 Tahun 2014 tentang Peraturan Pelaksanaan Undang Undang Nomor 6 Tahun 2014 tentang Desa (Lembaran Negara Republik Indonesia Tahun 2019 Nomor 41, Tambahan Lembaran Negara Republik Indonesia Nomor 6321);

20. Peraturan...

20. Peraturan Pemerintah Nomor 12 Tahun 2017 tentang Pembinaan dan Pengawasan Penyelenggaraan Pemerintah Daerah (Lembaran Negara Republik Indonesia Tahun 2017 Nomor 73, Tambahan Lembaran Negara Republik Indonesia Nomor 6041);
21. Peraturan Pemerintah Nomor 18 Tahun 2017 tentang Hak Keuangan dan Administratif Pimpinan dan Anggota Dewan Perwakilan Rakyat Daerah (Lembaran Negara Republik Indonesia Tahun 2017 Nomor 106, Tambahan Lembaran Negara Republik Indonesia Nomor 6057);
22. Peraturan Pemerintah Nomor 2 Tahun 2018 tentang Standar Pelayanan Minimal (Lembaran Negara Republik Indonesia Tahun 2018 Nomor 2, Tambahan Lembaran Negara Republik Indonesia Nomor 6178);
23. Peraturan Pemerintah Nomor 56 Tahun 2018 tentang Pinjaman Daerah (Lembaran Negara Republik Indonesia Tahun 2018 Nomor 248, Tambahan Lembaran Negara Republik Indonesia Nomor 6279);
24. Peraturan Pemerintah Nomor 12 Tahun 2019 tentang Pengelolaan Keuangan Daerah (Lembaran Negara Republik Indonesia Tahun 2019 Nomor 42, Tambahan Lembaran Negara Republik Indonesia Nomor 6322);
25. Peraturan Presiden Nomor 87 Tahun 2014 tentang Peraturan Pelaksanaan Undang-Undang Nomor 12 Tahun 2011 tentang Pembentukan Peraturan Perundang-undangan (Lembaran Negara Republik Indonesia Tahun 2014 Nomor 82);
26. Peraturan Presiden Nomor 16 Tahun 2018 tentang Pengadaan Barang/Jasa Pemerintah (Lembaran Negara Republik Indonesia Tahun 2018 Nomor 33);
27. Peraturan Menteri Dalam Negeri Nomor 13 Tahun 2006 tentang Pedoman Pengelolaan Keuangan Daerah sebagaimana telah diubah beberapa kali, terakhir dengan Peraturan Menteri Dalam Negeri Nomor 21 Tahun 2011 tentang Perubahan Kedua Atas Peraturan Menteri Dalam Negeri Nomor 13 Tahun 2006 tentang Pedoman Pengelolaan Keuangan Daerah (Berita Negara Republik Indonesia Tahun 2011 Nomor 310);
28. Peraturan Menteri Dalam Negeri Nomor 32 Tahun 2011 tentang Pedoman Pemberian Hibah dan Bantuan Sosial yang Bersumber dari Anggaran Pendapatan dan Belanja Daerah (Berita Negara Republik Indonesia Tahun 2011 Nomor 450) sebagaimana telah diubah beberapa kali, terakhir dengan Peraturan Menteri Dalam Negeri Nomor 99 Tahun 2019 tentang Perubahan Kelima Atas Peraturan Menteri Dalam Negeri Nomor 32 Tahun 2011 tentang Pedoman Pemberian Hibah dan Bantuan Sosial yang Bersumber dari Anggaran Pendapatan dan Belanja Daerah (Berita Negara Republik Indonesia Tahun 2019 Nomor 1560);

29. Peraturan...

29. Peraturan Menteri Dalam Negeri Nomor 64 Tahun 2013 tentang Penerapan Standar Akuntansi Pemerintahan berbasis Akrual pada Pemerintah Daerah;
30. Peraturan Menteri Dalam Negeri Nomor 80 Tahun 2015 tentang Pembentukan Produk Hukum Daerah (Berita Negara Republik Indonesia Nomor Tahun 2015 Nomor 2036) sebagaimana telah diubah dengan Peraturan Menteri Dalam Negeri Nomor 120 Tahun 2018 tentang Perubahan Atas Peraturan Menteri Dalam Negeri Nomor 80 Tahun 2015 tentang Pembentukan Produk Hukum Daerah (Berita Negara Republik Indonesia Nomor Tahun 2018 Nomor 157);
31. Peraturan Menteri Keuangan Nomor: 222/PMK.07/2017 tentang Penggunaan, Pemantauan dan Evaluasi Dana Bagi Hasil Cukai Hasil Tembakau (Berita Negara Republik Indonesia Tahun 2017 Nomor 1966);
32. Peraturan Daerah Kabupaten Bondowoso Nomor 2 Tahun 1993 tentang Pendirian Perusahaan Daerah Air Minum Kabupaten Bondowoso (Lembaran Daerah Kabupaten Bondowoso Tahun 1993 Nomor 2 Seri C) sebagaimana telah diubah dengan Peraturan Daerah Kabupaten Bondowoso Nomor 6 Tahun 2011 tentang Perubahan Atas Peraturan Daerah Kabupaten Bondowoso Nomor 2 Tahun 1993 tentang Pendirian Perusahaan Daerah Air Minum Kabupaten Bondowoso (Lembaran Daerah Kabupaten Bondowoso Tahun 2011 Nomor 4 Seri E);
33. Peraturan Daerah Kabupaten Bondowoso Nomor 4 Tahun 2004 tentang Kedudukan Protokoler dan Keuangan Pimpinan dan Anggota Dewan Perwakilan Rakyat Daerah Kabupaten Bondowoso (Lembaran Daerah Kabupaten Bondowoso Tahun 2004 Nomor 4 A) sebagaimana telah diubah dengan Peraturan Daerah Kabupaten Bondowoso Nomor 1 Tahun 2007 (Lembaran Daerah Kabupaten Bondowoso Tahun 2007 Nomor 1 Seri E);
34. Peraturan Daerah Kabupaten Bondowoso Nomor 3 Tahun 2006 tentang Bantuan Keuangan kepada Partai Politik (Lembaran Daerah Kabupaten Bondowoso Tahun 2006 Nomor 3 Seri E);
35. Peraturan Daerah Kabupaten Bondowoso Nomor 9 Tahun 2007 tentang Pokok-Pokok Pengelolaan Keuangan Daerah (Lembaran Daerah Kabupaten Bondowoso Tahun 2007 Nomor 4 Seri A);

36. Peraturan...

36. Peraturan Daerah Kabupaten Bondowoso Nomor 6 Tahun 2010 tentang Penyertaan Modal Daerah kepada PT Bank Pembangunan Daerah Jawa Timur (Lembaran Daerah Kabupaten Bondowoso Tahun 2010 Nomor 3 Seri E) sebagaimana telah diubah dengan Peraturan Daerah Kabupaten Bondowoso Nomor 10 Tahun 2011 tentang Perubahan Atas Peraturan Daerah Kabupaten Bondowoso Nomor 6 Tahun 2010 tentang Penyertaan Modal Daerah kepada PT Bank Pembangunan Daerah Jawa Timur (Lembaran Daerah Kabupaten Bondowoso Tahun 2010 Nomor 7 Seri E);
37. Peraturan Daerah Kabupaten Bondowoso Nomor 10 Tahun 2010 tentang Rencana Pembangunan Jangka Panjang Daerah (RPJPD) Tahun 2005-2025 (Lembaran Daerah Kabupaten Bondowoso Tahun 2010 Nomor 7 Seri E);
38. Peraturan Daerah Kabupaten Bondowoso Nomor 15 Tahun 2010 tentang Pajak Daerah (Lembaran Daerah Kabupaten Bondowoso Tahun 2010 Nomor 1 Seri B) sebagaimana telah diubah dengan Peraturan Daerah Kabupaten Bondowoso Nomor 6 Tahun 2019 tentang Perubahan Atas Peraturan Daerah Kabupaten Bondowoso Nomor 15 Tahun 2010 tentang Pajak Daerah (Lembaran Daerah Kabupaten Bondowoso Tahun 2019 Nomor 6, Tambahan Lembaran Daerah Kabupaten Bondowoso Nomor 31);
39. Peraturan Daerah Kabupaten Bondowoso Nomor 16 Tahun 2010 tentang Retribusi Jasa Umum (Lembaran Daerah Kabupaten Bondowoso Tahun 2010 Nomor 1 Seri C) sebagaimana telah diubah beberapa kali, terakhir dengan Peraturan Daerah Kabupaten Bondowoso Nomor 7 Tahun 2019 tentang Perubahan Keempat Atas Peraturan Daerah Kabupaten Bondowoso Nomor 16 Tahun 2010 tentang Retribusi Jasa Umum (Lembaran Daerah Kabupaten Bondowoso Tahun 2019 Nomor 7, Tambahan Lembaran Daerah Kabupaten Bondowoso Nomor 32);
40. Peraturan Daerah Kabupaten Bondowoso Nomor 17 Tahun 2010 tentang Retribusi Jasa Usaha (Lembaran Daerah Kabupaten Bondowoso Tahun 2010 Nomor 2 Seri C) sebagaimana telah diubah beberapa kali, terakhir dengan Peraturan Daerah Kabupaten Bondowoso Nomor 8 Tahun 2019 tentang Perubahan Ketiga Atas Peraturan Daerah Kabupaten Bondowoso Nomor 17 Tahun 2010 tentang Retribusi Jasa Usaha (Lembaran Daerah Kabupaten Bondowoso Tahun 2019 Nomor 8, Tambahan Lembaran Daerah Kabupaten Bondowoso Nomor 33);

41. Peraturan...

41. Peraturan Daerah Kabupaten Bondowoso Nomor 18 Tahun 2010 tentang Retribusi Perizinan Tertentu (Lembaran Daerah Kabupaten Bondowoso Tahun 2010 Nomor 3 Seri C) sebagaimana telah diubah beberapa kali, terakhir dengan Peraturan Daerah Kabupaten Bondowoso Nomor 9 Tahun 2019 tentang Perubahan Ketiga Atas Peraturan Daerah Kabupaten Bondowoso Nomor 18 Tahun 2010 tentang Retribusi Perizinan Tertentu (Lembaran Daerah Kabupaten Bondowoso Tahun 2013 Nomor 3 Seri C);
42. Peraturan Daerah Kabupaten Bondowoso Nomor 12 Tahun 2011 tentang Rencana Tata Ruang Wilayah Kabupaten Bondowoso Tahun 2011-2031 (Lembaran Daerah Kabupaten Bondowoso Tahun 2011 Nomor 8 Seri E);
43. Peraturan Daerah Kabupaten Bondowoso Nomor 3 Tahun 2015 tentang Penyertaan Modal Daerah Pemerintah Daerah kepada Perusahaan Daerah Air Minum Kabupaten Bondowoso (Lembaran Daerah Kabupaten Bondowoso Tahun 2015 Nomor 1 Seri E);
44. Peraturan Daerah Kabupaten Bondowoso Nomor 7 Tahun 2016 tentang Pembentukan dan Susunan Perangkat Daerah Kabupaten Bondowoso (Lembaran Daerah Kabupaten Bondowoso Tahun 2016 Nomor 7, Tambahan Lembaran Daerah Kabupaten Bondowoso Nomor 4);
45. Peraturan Daerah Kabupaten Bondowoso Nomor 7 Tahun 2017 tentang Hak Keuangan dan Administratif Pimpinan dan Anggota Dewan Perwakilan Rakyat Daerah (Lembaran Daerah Kabupaten Bondowoso Tahun 2017 Nomor 7, Tambahan Lembaran Daerah Kabupaten Bondowoso Nomor 13);
46. Peraturan Daerah Kabupaten Bondowoso Nomor 6 Tahun 2018 tentang Anggaran Pendapatan dan Belanja Daerah Tahun Anggaran 2019 (Lembaran Daerah Kabupaten Bondowoso Tahun 2018 Nomor 6);
47. Peraturan Daerah Kabupaten Bondowoso Nomor 5 Tahun 2019 tentang Perubahan Anggaran Pendapatan dan Belanja Daerah Tahun Anggaran 2019 (Lembaran Daerah Kabupaten Bondowoso Tahun 2019 Nomor 5);

Dengan Persetujuan Bersama
DEWAN PERWAKILAN RAKYAT DAERAH KABUPATEN BONDOWOSO
dan
BUPATI BONDOWOSO

MEMUTUSKAN :

Menetapkan : PERATURAN DAERAH TENTANG PERTANGGUNGJAWABAN PELAKSANAAN ANGGARAN PENDAPATAN DAN BELANJA DAERAH TAHUN ANGGARAN 2019.

Pasal 1...

Pasal 1

- (1) Pertanggungjawaban Pelaksanaan Anggaran Pendapatan dan Belanja Daerah berupa laporan keuangan memuat :
 - a. Laporan Realisasi Anggaran;
 - b. Laporan Perubahan Saldo Anggaran Lebih;
 - c. Laporan Operasional;
 - d. Laporan Perubahan Ekuitas;
 - e. Neraca;
 - f. Laporan Arus Kas; dan
 - g. Catatan atas Laporan Keuangan.
- (2) Laporan keuangan sebagaimana dimaksud pada ayat (1) dilampiri dengan ikhtisar laporan keuangan badan usaha milik daerah/perusahaan daerah.

Pasal 2

Laporan Realisasi Anggaran sebagaimana dimaksud dalam Pasal 1 ayat (1) huruf a Tahun Anggaran 2019 sebagai berikut:

a. Pendapatan	Rp	2.156.958.262.466,15	
b. Belanja	Rp	2.205.808.327.365,39	
Surplus/(defisit)			Rp (48.850.064.899,24)
c. Pembiayaan Daerah			
- Penerimaan	Rp	201.347.878.366,01	
- Pengeluaran	Rp	0,00	
Pembiayaan Neto			Rp 201.347.878.366,01
Sisa lebih pembiayaan anggaran tahun berkenaan			Rp 152.497.813.466,77

Pasal 3

Uraian Laporan Realisasi Anggaran sebagaimana dimaksud dalam Pasal 2 sebagai berikut:

- (1) Selisih anggaran dengan realisasi pendapatan sejumlah Rp(2.664.196.896,42) dengan rincian sebagai berikut:
 - a. Anggaran pendapatan setelah perubahan Rp 2.159.622.459.362,57
 - b. Realisasi Rp 2.156.958.262.466,15
 - Selisih kurang Rp (2.664.196.896,42)
- (2) Selisih anggaran dengan realisasi belanja sejumlah Rp(155.162.010.363,19)dengan rincian sebagai berikut:
 - a. Anggaran belanja setelah perubahan .Rp 2.360.970.337.728,58
 - b. Realisasi .Rp 2.205.808.327.365,39
 - Selisih kurang Rp (155.162.010.363,19)
- (3) Selisih anggaran dengan realisasi surplus/defisit sejumlah Rp152.497.813.466,77 dengan rincian sebagai berikut:
 - a. Anggaran Surplus/ (defisit) setelah perubahan Rp (201.347.878.366,01)
 - b. Realisasi .Rp (48.850.064.899,24)
 - Selisih lebih .Rp 152.497.813.466,77
- (4) Selisih anggaran dengan realisasi penerimaan pembiayaan sejumlah 0,00 dengan rincian sebagai berikut:
 - a. Anggaran penerimaan pembiayaan setelah perubahan Rp 201.347.878.366,01
 - b. Realisasi Rp 201.347.878.366,01
 - Selisih Rp 0,00

(5)Selisih...

(5) Selisih anggaran dengan realisasi pengeluaran pembiayaan sejumlah Rp0,00 dengan rincian sebagai berikut:

a.	Anggaran pengeluaran pembiayaan setelah perubahan	Rp	0,00
b.	Realisasi	Rp	0,00
		Selisih Rp	0,00

(6) Selisih anggaran dengan realisasi pembiayaan neto sejumlah Rp0,00 dengan rincian sebagai berikut:

a.	Anggaran pembiayaan neto setelah perubahan	Rp	201.347.878.366,01
b.	Realisasi	Rp	201.347.878.366,01
		Selisih Rp	0,00

Pasal 4

Laporan Perubahan Saldo Anggaran Lebih sebagaimana dimaksud dalam Pasal 1 ayat (1) huruf b Tahun Anggaran 2019 sebagai berikut:

a.	Saldo Anggaran Lebih Awal	Rp	201.347.878.366,01
b.	Penggunaan Saldo Anggaran Lebih sebagai Penerimaan Pembiayaan Tahun Berjalan	Rp	201.347.878.366,01
c.	Sisa Lebih/Kurang Pembiayaan Anggaran	Rp	152.497.813.466,77
d.	Koreksi Kesalahan Pembukuan Tahun Sebelumnya	Rp	0,00
e.	Saldo Anggaran Lebih Akhir	Rp	152.497.813.466,77

Pasal 5

Laporan Operasional sebagaimana dimaksud dalam Pasal 1 ayat (1) huruf c Tahun Anggaran 2019 sebagai berikut:

a.	Pendapatan-Laporan Operasional	Rp	1.948.638.335.101,40
b.	Beban	Rp	1.825.101.084.012,39
c.	Surplus Kegiatan Operasional	Rp	123.537.251.089,01
d.	Surplus/Defisit Kegiatan Non Operasional	Rp	(17.333.900.475,21)
e.	Surplus Sebelum Pos Luar Biasa	Rp	106.203.350.613,80
f.	Pos Luar Biasa	Rp	0,00
g.	Surplus/Defisit dari Pos Luar Biasa	Rp	(29.770.000,00)
h.	Surplus/Defisit- Laporan Operasional	Rp	106.173.580.613,80

Pasal 6

Laporan Perubahan Ekuitas sebagaimana dimaksud dalam Pasal 1 ayat (1) huruf d Tahun Anggaran 2019 sebagai berikut:

a.	Ekuitas Awal	Rp	2.788.652.529.164,98
b.	Surplus/Defisit Laporan Operasional	Rp	106.173.580.613,80
c.	Dampak Kumulatif Perubahan Kebijakan/ Kesalahan Mendasar	Rp	11.527.976.990,17
d.	Koreksi Kesalahan Mendasar	Rp	11.527.976.990,17
e.	Ekuitas Akhir	Rp	2.906.354.086.768,95

Pasal 7

Neraca sebagaimana dimaksud dalam Pasal 1 ayat (1) huruf e per 31 Desember Tahun Anggaran 2019 sebagai berikut :

a.	Jumlah aset	Rp	2.920.731.593.141,93
b.	Jumlah kewajiban	Rp	14.377.506.372,98
c.	Jumlah ekuitas dana	Rp	2.906.354.086.768,95

Pasal 8...

Pasal 8

Laporan Arus Kas sebagaimana dimaksud dalam Pasal 1 ayat (1) huruf f per 31 Desember Tahun Anggaran 2019 sebagai berikut :

a.	Saldo kas awal per 1 Januari tahun 2018	Rp	201.882.818.999,18
b.	Arus kas bersih dari aktivitas operasi	Rp	336.286.683.190,40
c.	Arus kas bersih dari aktivitas investasi	Rp	(385.136.748.089,64)
d.	Arus kas bersih dari aktivitas pendanaan	Rp	0,00
e.	Arus kas bersih dari aktivitas transitoris	Rp	(437.164.922,01)
f.	Saldo kas akhir per 31 Desember tahun 2019	Rp	152.595.589.177,93

Pasal 9

Catatan Atas Laporan Keuangan sebagaimana dimaksud dalam Pasal 1 ayat (1) huruf g Tahun Anggaran 2019 memuat informasi baik secara kuantitatif maupun kualitatif atas pos-pos laporan keuangan.

Pasal 10

Pertanggungjawaban pelaksanaan Anggaran Pendapatan dan Belanja Daerah sebagaimana dimaksud dalam Pasal 1 tercantum dalam Lampiran yang merupakan bagian tidak terpisahkan dari Peraturan Daerah ini, terdiri dari:

Lampiran I	Laporan Realisasi Anggaran;
Lampiran I.1	Ringkasan Laporan Realisasi Anggaran menurut urusan pemerintahan daerah dan organisasi;
Lampiran I.2	Rincian Laporan Realisasi Anggaran menurut urusan pemerintahan daerah, organisasi, pendapatan, belanja dan pembiayaan;
Lampiran I.3	Rekapitulasi realisasi anggaran belanja daerah menurut urusan pemerintahan daerah, organisasi, program, dan kegiatan;
Lampiran I.4	Rekapitulasi realisasi anggaran belanja daerah untuk keselarasan dan keterpaduan urusan pemerintahan daerah dan fungsi dalam kerangka pengelolaan keuangan negara;
Lampiran I a	Laporan Realisasi Anggaran basis AkruaI;
Lampiran II	Laporan Perubahan Saldo Anggaran Lebih;
Lampiran III	Laporan Operasional;
Lampiran IV	Laporan Perubahan Ekuitas;
Lampiran V	Neraca;
Lampiran VI	Laporan Arus Kas;
Lampiran VII	Catatan Atas Laporan Keuangan;
Lampiran VIII	Daftar rekapitulasi piutang daerah;
Lampiran IX	Daftar rekapitulasi penyisihan piutang tidak tertagih;
Lampiran X	Daftar rekapitulasi dana bergulir dan penyisihan dana bergulir;
Lampiran XI	Daftar penyertaan modal (investasi) daerah;
Lampiran XII	Daftar rekapitulasi realisasi penambahan dan pengurangan aset tetap daerah;
Lampiran XIII	Daftar rekapitulasi aset tetap;
Lampiran XIV	Daftar rekapitulasi kontruksi dalam pekerjaan;
Lampiran XV	Daftar rekapitulasi aset lainnya;
Lampiran XVI	Daftar dana cadangan daerah;
Lampiran XVII	Daftar kewajiban jangka pendek;

Lampiran XVIII...

- Lampiran XVIII Daftar kewajiban jangka panjang;
Lampiran XIX Daftar kegiatan-kegiatan yang belum diselesaikan sampai akhir tahun dan dianggarkan kembali dalam tahun anggaran berikutnya;
Lampiran XX Ikhtisar laporan keuangan Badan Usaha Milik Daerah/Perusahaan Daerah.

Pasal 11

Laporan Keuangan sebagaimana dimaksud dalam Pasal 1 ayat (2) berupa Ikhtisar Laporan Keuangan Badan Usaha Milik Daerah/Perusahaan Daerah sebagaimana tercantum dalam Lampiran dan merupakan bagian yang tidak terpisahkan dari Peraturan Daerah ini.

Pasal 12

Penjabaran Pertanggungjawaban Pelaksanaan Anggaran Pendapatan dan Belanja Daerah Tahun Anggaran 2018 sebagai rincian lebih lanjut dari pertanggungjawaban pelaksanaan Anggaran Pendapatan dan Belanja Daerah Tahun Anggaran 2019 ditetapkan dengan Peraturan Bupati.

Pasal 13

Peraturan Daerah ini mulai berlaku pada tanggal diundangkan.
Agar setiap orang mengetahuinya, memerintahkan pengundangan Peraturan Daerah ini dengan penempatannya dalam Lembaran Daerah Kabupaten Bondowoso.

Ditetapkan di Bondowoso
pada tanggal 14 September 2020

BUPATI BONDOWOSO,



SALWA ARIFIN

Diundangkan di Bondowoso
pada tanggal 14 September 2020

Pj. SEKRETARIS DAERAH KABUPATEN BONDOWOSO,



SOEKARYO

LEMBARAN DAERAH KABUPATEN BONDOWOSO TAHUN 2020 NOMOR 6

NOMOR REGISTER PERATURAN DAERAH KABUPATEN BONDOWOSO
NOMOR 145-6/2020

14 SEP 2020



PEMERINTAH KABUPATEN BONDOWOSO
LAPORAN REALISASI ANGGARAN

TAHUN ANGGARAN 2019

NOMOR URUT	URAIAN	JUMLAH (Rp)		BERTAMBAH / (BERKURANG)	
		ANGGARAN SETELAH PERUBAHAN	REALISASI	(Rp)	(%)
1	PENDAPATAN	2.159.622.459.362,57	2.156.958.262.466,15	(2.664.196.896,42)	99,88
1.1	PENDAPATAN ASLI DAERAH	211.134.843.997,57	218.538.009.619,15	7.403.165.621,58	103,51
1.1.1	Pendapatan Pajak Daerah	38.798.859.094,00	36.877.599.765,21	(1.921.259.328,79)	95,05
1.1.2	Pendapatan Retribusi Daerah	25.685.908.679,00	24.693.713.138,18	(992.195.540,82)	96,14
1.1.3	Pendapatan Hasil Pengelolaan Kekayaan Daerah Yang Dipisahkan	3.977.527.552,77	3.977.527.552,77	0,00	100,00
1.1.4	Lain-lain Pendapatan Asli Daerah yang Sah	142.672.548.671,80	152.989.169.162,99	10.316.620.491,19	107,23
1.2	PENDAPATAN TRANSFER	1.792.654.516.365,00	1.782.587.153.847,00	(10.067.362.518,00)	99,44
1.2.1	Transfer Pemerintah Pusat - Dana Perimbangan	1.469.694.535.000,00	1.433.245.361.106,00	(36.449.173.894,00)	97,52
1.2.1.1	Dana Bagi Hasil Pajak	42.360.365.500,00	41.638.323.797,00	(722.041.703,00)	98,30
1.2.1.2	Dana Bagi Hasil Bukan Pajak (Sumber Daya Alam)	54.920.406.500,00	60.422.326.847,00	5.501.920.347,00	110,02
1.2.1.3	Dana Alokasi Umum	948.677.072.000,00	948.677.072.000,00	0,00	100,00
1.2.1.4	Dana Alokasi Khusus	423.736.691.000,00	382.507.638.462,00	(41.229.052.538,00)	90,27
1.2.2	Transfer Pemerintah Pusat - Lainnya	239.852.821.000,00	239.852.821.000,00	0,00	100,00
1.2.2.2	Dana Penyesuaian	239.852.821.000,00	239.852.821.000,00	0,00	100,00
1.2.3	Transfer Pemerintah Provinsi	83.107.160.365,00	109.488.971.741,00	26.381.811.376,00	131,74
1.2.3.1	Pendapatan Bagi Hasil Pajak	83.107.160.365,00	109.488.971.741,00	26.381.811.376,00	131,74
1.3	LAIN-LAIN PENDAPATAN YANG SAH	155.833.099.000,00	155.833.099.000,00	0,00	100,00
1.3.1	Pendapatan Hibah	63.949.840.000,00	63.949.840.000,00	0,00	100,00
1.3.3	Pendapatan Lainnya	91.883.259.000,00	91.883.259.000,00	0,00	100,00
2	BELANJA	2.360.970.337.728,58	2.205.808.327.365,39	(155.162.010.363,19)	93,43
2.1	BELANJA OPERASI	1.919.713.416.540,03	1.813.774.433.381,45	(105.938.983.158,58)	94,48
2.1.1	Belanja Pegawai	855.294.414.208,24	807.102.777.303,00	(48.191.636.905,24)	94,37
2.1.2	Belanja Barang	633.764.483.631,79	579.008.956.878,45	(54.755.526.753,34)	91,36
2.1.4	Belanja Subsidi	2.676.817.400,00	2.676.817.400,00	0,00	100,00
2.1.5	Belanja Hibah	78.591.470.500,00	76.915.920.500,00	(1.675.550.000,00)	97,87
2.1.6	Belanja Bantuan Sosial	13.736.750.000,00	12.452.000.000,00	(1.284.750.000,00)	90,65
2.1.7	Belanja Bantuan Keuangan	335.649.480.800,00	335.617.961.300,00	(31.519.500,00)	99,99

NOMOR URUT	URAIAN	JUMLAH (Rp)		BERTAMBAH / (BERKURANG)	
		ANGGARAN SETELAH PERUBAHAN	REALISASI	(Rp)	(%)
2.2	BELANJA MODAL	426.335.957.512,55	385.555.647.206,64	(40.780.310.305,91)	90,43
2.2.1	Belanja Tanah	1.493.719.000,00	197.631.000,00	(1.296.088.000,00)	13,23
2.2.2	Belanja Peralatan dan Mesin	112.333.515.218,51	95.915.571.576,00	(16.417.943.642,51)	85,38
2.2.3	Belanja Bangunan dan Gedung	86.816.629.753,55	76.272.552.566,82	(10.544.077.186,73)	87,85
2.2.4	Belanja Jalan, Irigasi dan Jaringan	210.948.673.750,49	199.919.292.238,82	(11.029.381.511,67)	94,77
2.2.5	Belanja Aset Tetap Lainnya	12.961.772.550,00	11.542.241.935,00	(1.419.530.615,00)	89,05
2.2.6	Belanja Aset Lainnya	1.781.647.240,00	1.708.357.890,00	(73.289.350,00)	95,89
2.3	BELANJA TAK TERDUGA	8.472.486.898,70	29.770.000,00	(8.442.716.898,70)	0,35
2.3.1	Belanja Tak Terduga	8.472.486.898,70	29.770.000,00	(8.442.716.898,70)	0,35
2.4	TRANSFER	6.448.476.777,30	6.448.476.777,30	0,00	100,00
2.4.1	Transfer Bagi Hasil Ke KAB/KOTA/DESA	6.448.476.777,30	6.448.476.777,30	0,00	100,00
2.4.1.1	Bagi Hasil Pajak	3.879.885.909,40	3.879.885.909,40	0,00	100,00
2.4.1.2	Bagi Hasil Retribusi	2.568.590.867,90	2.568.590.867,90	0,00	100,00
	SURPLUS / (DEFISIT)	(201.347.878.366,01)	(48.850.064.899,24)	152.497.813.466,77	24,26
3	PEMBIAYAAN				
3.1	PENERIMAAN DAERAH	201.347.878.366,01	201.347.878.366,01	0,00	100,00
3.1.1	Penggunaan Sisa Lebih Perhitungan Anggaran (SILPA)	201.347.878.366,01	201.347.878.366,01	0,00	100,00
	PEMBIAYAAN NETTO	201.347.878.366,01	201.347.878.366,01	0,00	100,00
	SISA LEBIH PEMBIAYAAN ANGGARAN (SILPA)	0,00	152.497.813.466,77	152.497.813.466,77	0,00

BONDOWOSO,

BUPATI BONDOWOSO



SALWA ARIFIN



PEMERINTAH KABUPATEN BONDOWOSO
RINGKASAN LAPORAN REALISASI ANGGARAN MENURUT URUSAN PEMERINTAHAN DAERAH DAN ORGANISASI
 TAHUN ANGGARAN 2019

NOMOR URUT	URAIAN	JUMLAH (Rp)		BERTAMBAH / (BERKURANG)	
		ANGGARAN SETELAH PERUBAHAN	REALISASI	(Rp)	(%)
4	PENDAPATAN	2.159.622.459.362,57	2.156.958.262.466,15	(2.664.196.896,42)	99,88
4.1	Urusan Wajib Pelayanan Dasar	149.206.535.600,00	146.839.516.529,63	(2.367.019.070,37)	98,41
4.1.02	Kesehatan	149.058.645.150,00	146.641.388.529,63	(2.417.256.620,37)	98,38
4.1.02.1.02.01	DINAS KESEHATAN	58.898.645.150,00	55.697.104.585,00	(3.201.540.565,00)	94,56
4.1.02.1.02.02	RUMAH SAKIT UMUM DR. H. KOESNADI	90.160.000.000,00	90.944.283.944,63	784.283.944,63	100,87
4.1.03	Pekerjaan Umum dan Penataan Ruang	147.890.450,00	198.128.000,00	50.237.550,00	133,97
4.1.03.1.03.01	DINAS PEKERJAAN UMUM DAN PENATAAN RUANG	147.890.450,00	198.128.000,00	50.237.550,00	133,97
4.2	Urusan Wajib Bukan Pelayanan Dasar	5.105.781.448,36	5.914.689.684,18	808.908.235,82	115,84
4.2.03	Pangan	54.574.948,36	47.745.000,00	(6.829.948,36)	87,49
4.2.03.2.03.01	DINAS KETAHANAN PANGAN DAN PERIKANAN	54.574.948,36	47.745.000,00	(6.829.948,36)	87,49
4.2.05	Lingkungan Hidup	3.429.696.500,00	3.589.035.000,00	159.338.500,00	104,65
4.2.05.2.05.01	DINAS LINGKUNGAN HIDUP DAN PERHUBUNGAN	3.429.696.500,00	3.589.035.000,00	159.338.500,00	104,65
4.2.10	Komunikasi dan Informatika	186.200.000,00	476.406.906,18	290.206.906,18	255,86
4.2.10.2.10.01	DINAS KOMUNIKASI DAN INFORMATIKA	186.200.000,00	476.406.906,18	290.206.906,18	255,86
4.2.11	Koperasi, Usaha Kecil dan Menengah	1.266.050.000,00	1.446.235.336,00	180.185.336,00	114,23
4.2.11.2.11.01	DINAS KOPERASI, PERINDUSTRIAN DAN PERDAGANGAN	1.266.050.000,00	1.446.235.336,00	180.185.336,00	114,23
4.2.12	Penanaman Modal	169.260.000,00	355.267.442,00	186.007.442,00	209,89
4.2.12.2.12.01	DINAS PENANAMAN MODAL, PELAYANAN TERPADU SATU PINTU DAN TENAGA KERJA	169.260.000,00	355.267.442,00	186.007.442,00	209,89
4.3	Urusan Pilihan	572.488.164,93	474.492.758,00	(97.995.406,93)	82,88
4.3.02	Pariwisata	216.750.000,00	125.524.179,00	(91.225.821,00)	57,91
4.3.02.3.02.01	DINAS PARIWISATA, PEMUDA DAN OLAH RAGA	216.750.000,00	125.524.179,00	(91.225.821,00)	57,91
4.3.03	Pertanian	355.738.164,93	348.968.579,00	(6.769.585,93)	98,10
4.3.03.3.03.01	DINAS PERTANIAN	355.738.164,93	348.968.579,00	(6.769.585,93)	98,10
4.4	Urusan Pemerintahan Fungsi Penunjang	2.004.737.654.149,28	2.003.729.563.494,34	(1.008.090.654,94)	99,95
4.4.04	Keuangan	2.004.737.654.149,28	2.003.729.563.494,34	(1.008.090.654,94)	99,95
4.4.04.4.04.01	BADAN PENGELOLAAN KEUANGAN DAN ASET DAERAH	1.949.258.115.365,00	1.940.453.898.885,00	(8.804.216.480,00)	99,55

NOMOR URUT	URAIAN	JUMLAH (Rp)		BERTAMBAH / (BERKURANG)	
		ANGGARAN SETELAH PERUBAHAN	REALISASI	(Rp)	(%)
6 . 4.01 . 4.01.27 . 4	SISA LEBIH/KURANG PEMBIAYAAN TAHUN BERKENAAN	0,00	2.796.741.814,00	2.796.741.814,00	0,00
6 . 4.01 . 4.01.27 . 4 . 1	Sisa Lebih/Kurang Pembiayaan Tahun Berkenaan	0,00	2.796.741.814,00	2.796.741.814,00	0,00
6 . 4.02	Pengawasan				
6 . 4.02 . 4.02.01	INSPEKTORAT				
6 . 4.02 . 4.02.01 . 4	SISA LEBIH/KURANG PEMBIAYAAN TAHUN BERKENAAN	0,00	10.113.456.302,00	10.113.456.302,00	0,00
6 . 4.02 . 4.02.01 . 4 . 1	Sisa Lebih/Kurang Pembiayaan Tahun Berkenaan	0,00	10.113.456.302,00	10.113.456.302,00	0,00
6 . 4.03	Perencanaan				
6 . 4.03 . 4.03.01	BADAN PERENCANAAN PEMBANGUNAN DAERAH				
6 . 4.03 . 4.03.01 . 4	SISA LEBIH/KURANG PEMBIAYAAN TAHUN BERKENAAN	0,00	14.939.789.972,00	14.939.789.972,00	0,00
6 . 4.03 . 4.03.01 . 4 . 1	Sisa Lebih/Kurang Pembiayaan Tahun Berkenaan	0,00	14.939.789.972,00	14.939.789.972,00	0,00
6 . 4.04	Keuangan				
6 . 4.04 . 4.04.01	BADAN PENGELOLAAN KEUANGAN DAN ASET DAERAH				
6 . 4.04 . 4.04.01 . 1	PENERIMAAN PEMBIAYAAN DAERAH	201.347.878.366,01	201.347.878.366,01	0,00	100,00
6 . 4.04 . 4.04.01 . 1 . 1	Sisa Lebih Perhitungan Anggaran Tahun Anggaran Sebelumnya	201.347.878.366,01	201.347.878.366,01	0,00	100,00
6 . 4.04 . 4.04.01 . 4	SISA LEBIH/KURANG PEMBIAYAAN TAHUN BERKENAAN	0,00	(1.692.672.507.034,71)	(1.692.672.507.034,71)	0,00
6 . 4.04 . 4.04.01 . 4 . 1	Sisa Lebih/Kurang Pembiayaan Tahun Berkenaan	0,00	(1.692.672.507.034,71)	(1.692.672.507.034,71)	0,00
6 . 4.04 . 4.04.02	BADAN PENDAPATAN DAERAH				
6 . 4.04 . 4.04.02 . 4	SISA LEBIH/KURANG PEMBIAYAAN TAHUN BERKENAAN	0,00	(52.304.268.682,65)	(52.304.268.682,65)	0,00
6 . 4.04 . 4.04.02 . 4 . 1	Sisa Lebih/Kurang Pembiayaan Tahun Berkenaan	0,00	(52.304.268.682,65)	(52.304.268.682,65)	0,00
6 . 4.05	Kepegawaian				
6 . 4.05 . 4.05.01	BADAN KEPEGAWAIAN DAERAH				
6 . 4.05 . 4.05.01 . 4	SISA LEBIH/KURANG PEMBIAYAAN TAHUN BERKENAAN	0,00	12.309.870.000,00	12.309.870.000,00	0,00
6 . 4.05 . 4.05.01 . 4 . 1	Sisa Lebih/Kurang Pembiayaan Tahun Berkenaan	0,00	12.309.870.000,00	12.309.870.000,00	0,00

BONDOWOSO,

BUPATI BONDOWOSO



SALWA ARIFIN



PEMERINTAH KABUPATEN BONDOWOSO
RINCIAN LAPORAN REALISASI ANGGARAN MENURUT URUSAN PEMERINTAHAN DAERAH, ORGANISASI,
PENDAPATAN, BELANJA DAN PEMBIAYAAN
TAHUN ANGGARAN 2019

Urusan Pemerintahan : 1 Urusan Wajib Pelayanan Dasar
Bidang Pemerintahan : 1.01 Pendidikan
Unit Organisasi : 1.01.01 DINAS PENDIDIKAN DAN KEBUDAYAAN
Sub Unit Organisasi : 1.01.01.01 DINAS PENDIDIKAN DAN KEBUDAYAAN

KODE REKENING	URAIAN	JUMLAH (Rp)		BERTAMBAH / (BERKURANG)		DASAR HUKUM
		ANGGARAN SETELAH PERUBAHAN	REALISASI	(Rp)	(%)	
1	2	3	4	5 = 4 - 3	6	7
1.01.1.01.01.01.00.00.5	BELANJA	637.286.059.467,32	600.743.891.008,03	(36.542.168.459,29)	94,27	
1.01.1.01.01.01.00.00.5.1	BELANJA TIDAK LANGSUNG	493.173.822.374,24	463.365.698.117,00	(29.808.124.257,24)	93,96	
1.01.1.01.01.01.00.00.5.1.1	Belanja Pegawai	493.173.822.374,24	463.365.698.117,00	(29.808.124.257,24)	93,96	
1.01.1.01.01.01.07.01.5.2	BELANJA LANGSUNG	144.112.237.093,08	137.378.192.891,03	(6.734.044.202,05)	95,33	
1.01.1.01.01.01.07	Program Pelayanan Administrasi dan Sarana Prasarana Perkantoran	6.415.587.630,00	5.771.899.100,00	(643.688.530,00)	89,97	
1.01.1.01.01.01.07.01	<i>Penyediaan Administrasi Perkantoran</i>	4.586.767.630,00	3.972.327.450,00	(614.440.180,00)	86,60	
1.01.1.01.01.01.07.01.5.2.1	Belanja Pegawai	3.543.210.630,00	3.220.600.000,00	(322.610.630,00)	90,89	
1.01.1.01.01.01.07.01.5.2.2	Belanja Barang dan Jasa	1.043.557.000,00	751.727.450,00	(291.829.550,00)	72,04	
1.01.1.01.01.01.07.02	<i>Pengadaan dan Pemeliharaan Sarana dan Prasarana Aparatur</i>	1.828.820.000,00	1.799.571.650,00	(29.248.350,00)	98,40	
1.01.1.01.01.01.07.02.5.2.2	Belanja Barang dan Jasa	380.820.000,00	370.645.650,00	(10.174.350,00)	97,33	
1.01.1.01.01.01.07.02.5.2.3	Belanja Modal	1.448.000.000,00	1.428.926.000,00	(19.074.000,00)	98,68	
1.01.1.01.01.01.08	Program Perencanaan dan Pelaporan	65.000.000,00	64.870.000,00	(130.000,00)	99,80	
1.01.1.01.01.01.08.01	<i>Kegiatan Penyusunan dan Pelaporan Perencanaan Pembangunan Perangkat Daerah</i>	63.500.000,00	63.382.000,00	(118.000,00)	99,81	
1.01.1.01.01.01.08.01.5.2.1	Belanja Pegawai	40.000.000,00	39.882.000,00	(118.000,00)	99,71	
1.01.1.01.01.01.08.01.5.2.2	Belanja Barang dan Jasa	23.500.000,00	23.500.000,00	0,00	100,00	
1.01.1.01.01.01.08.02	<i>Kegiatan Penyusunan Laporan Keuangan dan Aset</i>	1.500.000,00	1.488.000,00	(12.000,00)	99,20	
1.01.1.01.01.01.08.02.5.2.1	Belanja Pegawai	965.000,00	953.000,00	(12.000,00)	98,76	
1.01.1.01.01.01.08.02.5.2.2	Belanja Barang dan Jasa	535.000,00	535.000,00	0,00	100,00	
1.01.1.01.01.01.15	Program Pendidikan Anak Usia Dini	11.668.730.000,00	11.652.569.798,00	(16.160.202,00)	99,86	
1.01.1.01.01.01.15.59	<i>Penyelenggaraan Pendidikan Anak Usia Dini</i>	8.950.600.000,00	8.949.626.548,00	(973.452,00)	99,99	

KODE REKENING	URAIAN	JUMLAH (Rp)		BERTAMBAH / (BERKURANG)		DASAR HUKUM
		ANGGARAN SETELAH PERUBAHAN	REALISASI	(Rp)	(%)	
1	2	3	4	5 = 4 - 3	6	7
4.05 . 4.05.01 . 01 . 33 . 04 . 5 . 2 . 1	Belanja Pegawai	94.280.500,00	86.329.000,00	(7.951.500,00)	91,57	
4.05 . 4.05.01 . 01 . 33 . 04 . 5 . 2 . 2	Belanja Barang dan Jasa	27.459.500,00	27.012.600,00	(446.900,00)	98,37	
4.05 . 4.05.01 . 01 . 33 . 05	<i>Sosialisasi Peraturan Kepegawaian</i>	1.016.000.000,00	985.783.500,00	(30.216.500,00)	97,03	
4.05 . 4.05.01 . 01 . 33 . 05 . 5 . 2 . 1	Belanja Pegawai	971.250.000,00	941.250.000,00	(30.000.000,00)	96,91	
4.05 . 4.05.01 . 01 . 33 . 05 . 5 . 2 . 2	Belanja Barang dan Jasa	44.750.000,00	44.533.500,00	(216.500,00)	99,52	
4.05 . 4.05.01 . 01 . 33 . 06	<i>Monitoring dan Evaluasi Kinerja Aparatur</i>	110.800.000,00	108.268.400,00	(2.531.600,00)	97,72	
4.05 . 4.05.01 . 01 . 33 . 06 . 5 . 2 . 1	Belanja Pegawai	28.650.000,00	27.050.000,00	(1.600.000,00)	94,42	
4.05 . 4.05.01 . 01 . 33 . 06 . 5 . 2 . 2	Belanja Barang dan Jasa	82.150.000,00	81.218.400,00	(931.600,00)	98,87	
4.05 . 4.05.01 . 01 . 33 . 07	<i>Pembinaan dan pengawasan disiplin aparatur</i>	0,00	0,00	0,00	0,00	
4.05 . 4.05.01 . 01 . 33 . 07 . 5 . 2 . 1	Belanja Pegawai	0,00	0,00	0,00	0,00	
4.05 . 4.05.01 . 01 . 33 . 07 . 5 . 2 . 2	Belanja Barang dan Jasa	0,00	0,00	0,00	0,00	
	SURPLUS / (DEFISIT)	(13.986.803.460,00)	(12.309.870.000,00)	1.676.933.460,00	88,01	

BONDOWOSO,

BUPATI BONDOWOSO



SALWA ARIFIN



PEMERINTAH KABUPATEN BONDOWOSO
REKAPITULASI REALISASI ANGGARAN BELANJA DAERAH MENURUT URUSAN PEMERINTAHAN DAERAH,
ORGANISASI, PROGRAM DAN KEGIATAN
 TAHUN ANGGARAN 2019

KODE	URAIAN URUSAN, ORGANISASI, PROGRAM DAN KEGIATAN	ANGGARAN				BERTAMBAH / (BERKURANG)		
		REALISASI				JUMLAH	(Rp)	(%)
		JENIS BELANJA						
		PEGAWAI	BARANG & JASA	MODAL				
1	2	3	4	5	6 = 3 + 4 + 5	7	8	
1	Urusan Wajib Pelayanan Dasar	22.268.862.100,00	387.255.952.939,63	364.858.123.914,55	774.382.938.954,18	(69.078.536.086,11)	91,08	
1.01	Pendidikan	19.304.603.823,00	355.432.294.537,46	330.567.504.507,61	705.304.402.868,07	(6.649.300.618,05)	95,30	
1.01 . 1.01.01	DINAS PENDIDIKAN DAN KEBUDAYAAN	5.111.106.630,00	70.813.087.224,36	65.462.892.738,72	141.387.086.593,08	(6.649.300.618,05)	95,30	
1.01 . 1.01.01 . 01	DINAS PENDIDIKAN DAN KEBUDAYAAN	4.703.240.000,00	69.038.706.599,03	60.995.839.376,00	134.737.785.975,03	(6.649.300.618,05)	95,30	
1.01 . 1.01.01 . 01 . 07	<i>Program Pelayanan Administrasi dan Sarana Prasarana Perkantoran</i>	5.111.106.630,00	70.813.087.224,36	65.462.892.738,72	141.387.086.593,08	(6.649.300.618,05)	95,30	
1.01 . 1.01.01 . 01 . 07 . 01	Penyediaan Administrasi Perkantoran	4.703.240.000,00	69.038.706.599,03	60.995.839.376,00	134.737.785.975,03	(6.649.300.618,05)	95,30	
1.01 . 1.01.01 . 01 . 07 . 02	Pengadaan dan Pemeliharaan Sarana dan Prasarana Aparatur	3.543.210.630,00	1.424.377.000,00	1.448.000.000,00	6.415.587.630,00	(643.688.530,00)	89,97	
1.01 . 1.01.01 . 01 . 07 . 01		3.220.600.000,00	1.122.373.100,00	1.428.926.000,00	5.771.899.100,00	(614.440.180,00)	86,60	
1.01 . 1.01.01 . 01 . 07 . 02		3.220.600.000,00	751.727.450,00	0,00	3.972.327.450,00	(614.440.180,00)	86,60	
1.01 . 1.01.01 . 01 . 08	<i>Program Perencanaan dan Pelaporan</i>	0,00	380.820.000,00	1.448.000.000,00	1.828.820.000,00	(29.248.350,00)	98,40	
1.01 . 1.01.01 . 01 . 08 . 01	Kegiatan Penyusunan dan Pelaporan Perencanaan Pembangunan Perangkat Daerah	0,00	370.645.650,00	1.428.926.000,00	1.799.571.650,00	(29.248.350,00)	98,40	
1.01 . 1.01.01 . 01 . 08 . 02	Kegiatan Penyusunan Laporan Keuangan dan Aset	40.965.000,00	24.035.000,00	0,00	65.000.000,00	(130.000,00)	99,80	
1.01 . 1.01.01 . 01 . 15	<i>Program Pendidikan Anak Usia Dini</i>	40.835.000,00	24.035.000,00	0,00	64.870.000,00	(130.000,00)	99,80	
		40.000.000,00	23.500.000,00	0,00	63.500.000,00	(118.000,00)	99,81	
		39.882.000,00	23.500.000,00	0,00	63.382.000,00	(118.000,00)	99,81	
		965.000,00	535.000,00	0,00	1.500.000,00	(12.000,00)	99,20	
		953.000,00	535.000,00	0,00	1.488.000,00	(12.000,00)	99,20	
		20.300.000,00	9.434.017.000,00	2.214.413.000,00	11.668.730.000,00	(16.160.202,00)	99,86	
		20.300.000,00	9.431.239.148,00	2.201.030.650,00	11.652.569.798,00	(16.160.202,00)	99,86	

KODE	URAIAN URUSAN, ORGANISASI, PROGRAM DAN KEGIATAN	ANGGARAN				BERTAMBAH / (BERKURANG)		
		REALISASI				JUMLAH	(Rp)	(%)
		JENIS BELANJA						
		PEGAWAI	BARANG & JASA	MODAL				
1	2	3	4	5	6 = 3 + 4 + 5	7	8	
4.07 . 4.03.01 . 01 . 15 . 01	Koordinasi Perencanaan Pembangunan Bidang Penelitian dan Pengembangan	37.450.000,00	206.983.000,00	0,00	244.433.000,00	(39.457.110,00)	83,86	
4.07 . 4.03.01 . 01 . 15 . 03	Kajian Penelitian dan Pengembangan	29.950.000,00	175.025.890,00	0,00	204.975.890,00	(93.143.750,00)	70,34	
		0,00	314.000.000,00	0,00	314.000.000,00			
		0,00	220.856.250,00	0,00	220.856.250,00			
JUMLAH		38.721.318.745,00	633.764.483.631,79	426.335.957.512,55	1.098.821.759.889,34	(100.000.277.441,25)	90,90	
		34.256.878.363,00	579.008.956.878,45	385.555.647.206,64	998.821.482.448,09			

BONDOWOSO,

BUPATI BONDOWOSO



SALWA ARIFIN



PEMERINTAH KABUPATEN BONDOWOSO
REKAPITULASI REALISASI ANGGARAN BELANJA DAERAH UNTUK KESELARASAN DAN KETERPADUAN
URUSAN PEMERINTAHAN DAERAH DAN FUNGSI DALAM KERANGKA PENGELOLAAN KEUANGAN NEGARA
 TAHUN ANGGARAN

KODE	URAIAN	JUMLAH (Rp)		BERTAMBAH / (BERKURANG)	
		ANGGARAN SETELAH PERUBAHAN	REALISASI	(Rp)	(%)
1	2	3	4	5	6
01	PELAYANAN UMUM	749.966.216.540,16	713.286.345.793,39	(36.679.870.746,77)	95,11
01 2 03	Pangan	9.530.191.900,00	8.884.940.558,76	(645.251.341,24)	93,23
01 2 10	Komunikasi dan Informatika	8.868.953.380,00	8.023.407.228,00	(845.546.152,00)	90,47
01 2 14	Statistik	325.000.000,00	324.512.000,00	(488.000,00)	99,85
01 2 15	Persandian	175.000.135,16	166.912.701,00	(8.087.434,16)	95,38
01 2 18	Kearsipan	528.500.000,00	523.914.521,00	(4.585.479,00)	99,13
01 4 01	Administrasi Pemerintahan	216.298.613.899,00	197.898.876.367,64	(18.399.737.531,36)	91,49
01 4 02	Pengawasan	10.521.684.800,00	10.113.456.302,00	(408.228.498,00)	96,12
01 4 03	Perencanaan	15.343.472.000,00	14.513.957.832,00	(829.514.168,00)	94,59
01 4 04	Keuangan	473.829.563.966,00	460.100.666.142,99	(13.728.897.823,01)	97,10
01 4 05	Kepegawaian	11.038.450.460,00	9.982.114.960,00	(1.056.335.500,00)	90,43
01 4 06	Pendidikan dan Pelatihan	2.948.353.000,00	2.327.755.040,00	(620.597.960,00)	78,95
01 4 07	Penelitian dan Pengembangan	558.433.000,00	425.832.140,00	(132.600.860,00)	76,25
03	KETERTIBAN DAN KEAMANAN	26.413.650.243,90	23.890.824.789,00	(2.522.825.454,90)	90,45
03 1 05	Ketertiban dan Ketertiban Umum serta Perlindungan Masyarakat	26.413.650.243,90	23.890.824.789,00	(2.522.825.454,90)	90,45
04	EKONOMI	121.831.493.360,00	113.423.357.959,68	(8.408.135.400,32)	93,10
04 2 01	Tenaga Kerja	5.963.531.500,00	5.793.736.811,00	(169.794.689,00)	97,15
04 2 07	Pemberdayaan Masyarakat Desa	14.632.575.339,00	13.848.468.203,20	(784.107.135,80)	94,64
04 2 09	Perhubungan	7.967.425.000,00	7.532.665.447,00	(434.759.553,00)	94,54
04 2 11	Koperasi, Usaha Kecil dan Menengah	21.396.658.411,00	20.684.712.248,00	(711.946.163,00)	96,67
04 2 12	Penanaman Modal	7.250.493.700,00	6.830.453.069,00	(420.040.631,00)	94,21
04 3 01	Kelautan dan Perikanan	3.323.947.000,00	3.271.595.059,00	(52.351.941,00)	98,43
04 3 03	Pertanian	37.824.127.410,00	37.124.423.790,48	(699.703.619,52)	98,15
04 3 06	Perdagangan	13.857.664.000,00	8.840.751.632,00	(5.016.912.368,00)	63,80
04 3 07	Perindustrian	9.615.071.000,00	9.496.551.700,00	(118.519.300,00)	98,77
04 3 08	Transmigrasi	0,00	0,00	0,00	0,00
05	LINGKUNGAN HIDUP	56.986.808.850,00	53.618.670.354,25	(3.368.138.495,75)	94,09

KODE	URAIAN	JUMLAH (Rp)		BERTAMBAH / (BERKURANG)	
		ANGGARAN SETELAH PERUBAHAN	REALISASI	(Rp)	(%)
1	2	3	4	5	6
05	2 04	120.000.000,00	91.584.500,00	(28.415.500,00)	76,32
05	2 05	56.866.808.850,00	53.527.085.854,25	(3.339.722.995,75)	94,13
06	PERUMAHAN DAN FASILITAS UMUM	346.206.407.010,86	322.988.965.590,07	(23.217.441.420,79)	93,29
06	1 03	319.488.659.009,48	296.966.111.369,07	(22.522.547.640,41)	92,95
06	1 04	26.717.748.001,38	26.022.854.221,00	(694.893.780,38)	97,40
07	KESEHATAN	377.472.814.706,34	335.982.382.753,14	(41.490.431.953,20)	89,01
07	1 02	366.522.456.706,34	326.765.566.171,14	(39.756.890.535,20)	89,15
07	2 08	10.950.358.000,00	9.216.816.582,00	(1.733.541.418,00)	84,17
08	PARIWISATA DAN BUDAYA	13.959.185.310,00	13.222.251.415,00	(736.933.895,00)	94,72
08	2 16	2.725.150.500,00	2.640.406.916,00	(84.743.584,00)	96,89
08	3 02	11.234.034.810,00	10.581.844.499,00	(652.190.311,00)	94,19
10	PENDIDIKAN	643.929.978.267,32	606.875.142.007,03	(37.054.836.260,29)	94,25
10	1 01	634.560.908.967,32	598.103.484.092,03	(36.457.424.875,29)	94,25
10	2 13	2.130.000.000,00	2.006.578.000,00	(123.422.000,00)	94,21
10	2 17	7.239.069.300,00	6.765.079.915,00	(473.989.385,00)	93,45
11	PERLINDUNGAN SOSIAL	24.203.783.440,00	22.520.386.703,83	(1.683.396.736,17)	93,04
11	1 06	9.001.008.200,00	8.493.123.872,83	(507.884.327,17)	94,36
11	2 02	5.326.642.240,00	4.885.998.425,00	(440.643.815,00)	91,73
11	2 06	9.876.133.000,00	9.141.264.406,00	(734.868.594,00)	92,56
JUMLAH		2.360.970.337.728,58	2.205.808.327.365,39	(155.162.010.363,19)	93,43

BONDOWOSO,

BUPATI BONDOWOSO



SALWA ARIFIN

LAMPIRAN I a
 PERATURAN DAERAH KABUPATEN BONDOWOSO
 NOMOR 6 TAHUN 2020
 TENTANG
 PERTANGGUNGJAWABAN PELAKSANAAN APBD TAHUN ANGGARAN 2019



PEMERINTAH KABUPATEN BONDOWOSO
LAPORAN REALISASI ANGGARAN PENDAPATAN DAN BELANJA DAERAH
 UNTUK TAHUN YANG BERAKHIR SAMPAI DENGAN 31 DESEMBER 2019 DAN 2018

dalam rupiah

No	Uraian	REF	ANGGARAN 2019	REALISASI 2019	%	REALISASI 2018
1	PENDAPATAN					
2	PENDAPATAN ASLI DAERAH					
3	Pendapatan Pajak Daerah	5.1.1.1.1	38.798.859.094,00	36.877.599.765,21	95,05	33.846.189.006,00
4	Pendapatan Retribusi Daerah	5.1.1.1.2	25.685.908.679,00	24.693.630.390,18	96,14	25.493.435.082,00
5	Pendapatan Hasil Pengelolaan Kekayaan Daerah Yang Dipisahkan	5.1.1.1.3	3.977.527.552,77	3.977.527.552,77	100,00	3.845.844.443,70
6	Lain-lain Pendapatan Asli Daerah yang Sah	5.1.1.1.4	142.672.548.671,80	152.989.251.910,99	107,23	140.053.739.186,48
7	JUMLAH PENDAPATAN ASLI DAERAH	5.1.1.1	211.134.843.997,57	218.538.009.619,15	103,51	203.239.207.718,18
8	PENDAPATAN TRANSFER					
9	TRANSFER PEMERINTAH PUSAT - DANA PERIMBANGAN					
10	Dana Bagi Hasil Pajak	5.1.1.2.1.1	42.360.365.500,00	41.638.323.797,00	98,30	48.619.505.577,00
11	Dana Bagi Hasil Sumber Daya Alam	5.1.1.2.1.2	54.920.406.500,00	60.422.326.847,00	110,02	68.044.170.471,00
12	Dana Alokasi Umum	5.1.1.2.1.3	948.677.072.000,00	948.677.072.000,00	100,00	910.319.122.000,00
13	Dana Alokasi Khusus	5.1.1.2.1.4	423.736.691.000,00	382.507.638.462,00	90,27	309.056.755.613,00
14	JUMLAH TRANSFER PEMERINTAH PUSAT - DANA PERIMBANGAN	5.1.1.2.1	1.469.694.535.000,00	1.433.245.361.106,00	97,52	1.336.039.553.661,00
15	TRANSFER PEMERINTAH PUSAT - LAINNYA				0,00	
16	Dana Penyesuaian		239.852.821.000,00	239.852.821.000,00	100,00	221.649.839.000,00
17	JUMLAH TRANSFER PEMERINTAH PUSAT - LAINNYA	5.1.1.2.2	239.852.821.000,00	239.852.821.000,00	100,00	221.649.839.000,00
18	TRANSFER PEMERINTAH PROVINSI					
19	Pendapatan Transfer Pemerintah Daerah Lainnya-Pendapatan Bagi Hasil Pajak		0,00	0,00	0,00	0,00
20	Pendapatan Transfer Pemerintah Provinsi-Pendapatan Bagi Hasil Pajak - LRA		83.107.160.365,00	109.488.971.741,00	131,74	91.135.410.233,00
21	Bantuan Keuangan dari Pemerintah Provinsi Jawa Timur		0,00	0,00	0,00	0,00
22	JUMLAH TRANSFER PEMERINTAH PROVINSI	5.1.1.2.3	83.107.160.365,00	109.488.971.741,00	131,74	91.135.410.233,00
23	JUMLAH PENDAPATAN TRANSFER	5.1.1.2	1.792.654.516.365,00	1.782.587.153.847,00	99,44	1.648.824.802.894,00
24	LAIN-LAIN PENDAPATAN YANG SAH				0,00	
25	Pendapatan Hibah	5.1.1.3.1	155.833.099.000,00	155.833.099.000,00	100,00	242.884.606.500,00
26	JUMLAH LAIN-LAIN PENDAPATAN YANG SAH	5.1.1.3	155.833.099.000,00	155.833.099.000,00	100,00	242.884.606.500,00
27	JUMLAH PENDAPATAN	5.1.1	2.159.622.459.362,57	2.156.958.262.466,15	99,88	2.094.948.617.112,18
28	BELANJA					
29	BELANJA OPERASI					
30	Belanja Pegawai	5.1.2.1.1	825.572.497.388,24	780.536.106.513,00	94,54	745.146.112.540,00
31	Belanja Barang dan Jasa	5.1.2.1.2	663.486.400.451,79	605.575.627.668,45	91,27	581.317.338.893,82
32	Belanja Subsidi	5.1.2.1.3	2.676.817.400,00	2.676.817.400,00	100,00	2.167.255.600,00
33	Belanja Hibah	5.1.2.1.4	78.591.470.500,00	76.915.920.500,00	97,87	79.994.905.885,00
34	Belanja Bantuan Sosial	5.1.2.1.5	13.736.750.000,00	12.452.000.000,00	90,65	16.320.800.000,00
35	JUMLAH BELANJA OPERASI	5.1.2.1	1.584.063.935.740,03	1.478.156.472.081,45	93,31	1.424.946.412.918,82
36	BELANJA MODAL					
37	Belanja Modal - Tanah	5.1.2.2.1	1.493.719.000,00	197.631.000,00	13,23	4.160.434.496,00
38	Belanja Modal - Peralatan dan Mesin	5.1.2.2.2	112.333.515.218,51	95.915.571.576,00	85,38	80.848.645.684,10
39	Belanja Modal - Bangunan dan Gedung	5.1.2.2.3	86.816.629.753,55	76.272.552.566,82	87,85	56.270.798.818,00
40	Belanja Modal - Jalan, Irigasi dan Jaringan	5.1.2.2.4	210.948.673.750,49	199.919.292.238,82	94,77	126.003.499.482,00
41	Belanja Modal - Aset Tetap Lainnya	5.1.2.2.5	12.961.772.550,00	11.542.241.935,00	89,05	16.355.947.096,00
42	Belanja Modal - Aset Lainnya	5.1.2.2.6	1.781.647.240,00	1.708.357.890,00	95,89	1.162.019.100,00
44	JUMLAH BELANJA MODAL	5.1.2.2	426.335.957.512,55	385.555.647.206,64	90,43	284.801.344.676,10
45	BELANJA TAK TERDUGA					
46	Belanja Tak Terduga		8.472.486.898,70	29.770.000,00	0,35	254.399.700,00
47	JUMLAH BELANJA TAK TERDUGA	5.1.2.3	8.472.486.898,70	29.770.000,00	0,35	254.399.700,00
48	JUMLAH BELANJA		2.018.872.380.151,28	1.863.741.889.288,09	92,32	1.710.002.157.294,92
49	BELANJA BAGI HASIL DAN BANTUAN KEUANGAN					
50	Transfer Bagi Hasil Pajak Daerah		3.879.885.909,40	3.879.885.909,40	100,00	3.650.022.575,30
51	Transfer Bagi Hasil Retribusi		2.568.590.867,90	2.568.590.867,90	100,00	1.891.399.030,60
52	Transfer Bantuan Keuangan ke Desa	5.1.3.2	334.679.065.200,00	334.679.065.200,00	100,00	295.557.806.500,00
53	Transfer Bantuan Keuangan Lainnya	5.1.3.3	970.415.600,00	938.896.100,00	96,75	966.070.600,00
54	JUMLAH BELANJA BAGI HASIL DAN BANTUAN KEUANGAN	5.1.3	342.097.957.577,30	342.066.438.077,30	99,99	302.065.298.705,90
55	JUMLAH BELANJA DAN TRANSFER		2.360.970.337.728,58	2.205.808.327.365,39	93,43	2.012.067.456.000,82
56	SURPLUS/DEFISIT	5.1.4	(201.347.878.366,01)	(48.850.064.899,24)	24,26	82.881.161.111,36

No	Uraian	REFF	ANGGARAN 2019	REALISASI 2019	%	REALISASI 2018
57	PEMBIAYAAN					
58	PENERIMAAN PEMBIAYAAN					
59	Penggunaan SiLPA		201.347.878.366,01	201.347.878.366,01	100,00	100.092.046.784,48
60	Pencairan Dana Cadangan		0,00	0,00	0,00	21.218.494.470,17
61	Penerimaan Kembali Piutang		0,00	0,00	0,00	118.025.000,00
62	JUMLAH PENERIMAAN PEMBIAYAAN	5.1.5.1	201.347.878.366,01	201.347.878.366,01	100,00	121.428.566.254,65
63	PENGELUARAN PEMBIAYAAN					
64	Penyertaan Modal/Investasi Pemerintah Daerah		0,00	0,00	0,00	2.961.849.000,00
65	JUMLAH PENGELUARAN PEMBIAYAAN	5.1.5.2	0,00	0,00	0,00	2.961.849.000,00
66	PEMBIAYAAN NETTO	5.1.5	201.347.878.366,01	201.347.878.366,01	100,00	118.466.717.254,65
67	SISA LEBIH PEMBIAYAAN ANGGARAN	5.1.6	0,00	152.497.813.466,77	0,00	201.347.878.366,01

BONDOWOSO,
 BUPATI BONDOWOSO

 SALWA ARIFIN

LAMPIRAN III
 PERATURAN DAERAH KABUPATEN BONDOWOSO
 NOMOR 6 TAHUN 2020
 TENTANG
 PERTANGGUNGJAWABAN PELAKSANAAN APBD TAHUN ANGGARAN 2019



PEMERINTAH KABUPATEN BONDOWOSO
LAPORAN OPERASIONAL
 UNTUK TAHUN YANG BERAKHIR SAMPAI DENGAN 31 DESEMBER 2019 dan 2018

dalam rupiah

No	Uraian	REFF	2019	2018	Kenaikan/ Penurunan	%
1	KEGIATAN OPERASIONAL					
2	PENDAPATAN					
3	PENDAPATAN ASLI DAERAH					
4	Pendapatan Pajak Daerah	5.4.1.1.1	41.707.706.568,77	38.387.180.788,59	3.320.525.780,18	8,65
5	Pendapatan Retribusi Daerah	5.4.1.1.2	23.117.555.186,33	25.353.326.484,00	(2.235.771.297,67)	(8,82)
6	Pendapatan Hasil Pengelolaan Kekayaan Daerah yang Dipisahkan	5.4.1.1.3	4.659.049.616,52	3.968.098.938,70	690.950.677,82	17,41
7	Pendapatan Asli Daerah Lainnya	5.4.1.1.4	163.893.343.139,19	145.593.796.421,36	18.299.546.717,83	12,57
8	JUMLAH PENDAPATAN ASLI DAERAH	5.4.1.1	233.377.654.510,81	213.302.402.632,65	20.075.251.878,16	9,41
9	PENDAPATAN TRANSFER					
10	TRANSFER PEMERINTAH PUSAT - DANA PERIMBANGAN					
11	Dana Bagi Hasil Pajak	5.4.1.2.1	45.371.409.351,00	48.619.505.577,00	(3.248.096.226,00)	(6,68)
12	Dana Bagi Hasil Sumber Daya Alam	5.4.1.2.2	61.533.760.306,00	68.044.170.471,00	(6.510.410.165,00)	(9,57)
13	Dana Alokasi Umum	5.4.1.2.3	948.677.072.000,00	910.319.122.000,00	38.357.950.000,00	4,21
14	Dana Alokasi Khusus	5.4.1.2.4	382.507.638.462,00	309.056.755.613,00	73.450.882.849,00	23,77
15	JUMLAH TRANSFER PEMERINTAH PUSAT - DANA PERIMBANGAN		1.438.089.880.119,00	1.336.039.553.661,00	102.050.326.458,00	7,64
16	TRANSFER PEMERINTAH PUSAT - LAINNYA					
17	Dana Penyesuaian		8.986.706.000,00	24.500.000.000,00	(15.513.294.000,00)	(63,32)
18	JUMLAH TRANSFER PEMERINTAH PUSAT - LAINNYA	5.4.1.2.5	8.986.706.000,00	24.500.000.000,00	(15.513.294.000,00)	(63,32)
19	TRANSFER PEMERINTAH PROVINSI					
20	Pendapatan Bagi Hasil Pajak	5.4.1.2.6.1	106.533.970.777,00	81.881.909.811,00	24.652.060.966,00	30,11
21	JUMLAH TRANSFER PEMERINTAH PROVINSI	5.4.1.2.6	106.533.970.777,00	81.881.909.811,00	24.652.060.966,00	30,11
22	BANTUAN KEUANGAN					
23	Bantuan Keuangan dari Pemerintah Daerah Provinsi	5.4.1.2.7.1	0,00	0,00	0,00	0,00
24	JUMLAH BANTUAN KEUANGAN	5.4.1.2.7	0,00	0,00	0,00	0,00
25	JUMLAH PENDAPATAN TRANSFER	5.4.1.2	1.553.610.556.896,00	1.442.421.463.472,00	111.189.093.424,00	7,71
26	LAIN-LAIN PENDAPATAN YANG SAH					
27	Pendapatan Hibah	5.4.1.3.1	173.271.869.647,48	258.928.153.344,50	(85.656.283.697,02)	(33,08)
28	JUMLAH LAIN-LAIN PENDAPATAN YANG SAH	5.4.1.3	173.271.869.647,48	258.928.153.344,50	(85.656.283.697,02)	(33,08)
29	JUMLAH PENDAPATAN	5.4.1	1.960.260.081.054,29	1.914.652.019.449,15	45.608.061.605,14	2,38
30	BEBAN					
31	Beban Pegawai	5.4.2.1	780.536.106.513,00	745.146.112.540,00	35.389.993.973,00	4,75
32	Beban Persediaan	5.4.2.2	157.091.117.605,39	143.524.375.987,36	13.566.741.618,03	9,45
33	Beban Jasa	5.4.2.3	270.982.820.059,84	221.696.149.115,97	49.286.670.943,87	22,23
34	Beban Pemeliharaan	5.4.2.4	19.555.780.563,13	25.134.331.978,11	(5.578.551.414,98)	(22,19)
35	Beban Perjalanan Dinas	5.4.2.5	39.533.331.423,20	33.421.591.798,00	6.111.739.625,20	18,29
36	Beban Subsidi	5.4.2.6	2.676.817.400,00	2.167.255.600,00	509.561.800,00	23,51
37	Beban Hibah	5.4.2.7	206.286.167.449,44	244.670.836.086,00	(38.384.668.636,56)	(15,69)
38	Beban Bantuan Sosial	5.4.2.8	12.452.000.000,00	16.320.800.000,00	(3.868.800.000,00)	(23,70)
39	Beban Penyusutan dan Amortisasi	5.4.2.9	215.433.616.261,24	184.390.565.160,00	31.043.051.101,24	16,84
40	Beban Penyisihan Piutang	5.4.2.10	7.848.472.591,14	2.381.744.525,10	5.466.728.066,04	229,53
41	Beban Transfer	5.4.2.11	111.200.323.077,30	104.915.459.705,90	6.284.863.371,40	5,99
42	Beban Lain-lain	5.4.2.12	4.537.894.656,41	2.444.099.699,00	2.093.794.957,41	85,67
43	JUMLAH BEBAN	5.4.2	1.828.134.447.600,09	1.726.213.322.195,44	101.921.125.404,65	5,90
44	SURPLUS/DEFISIT DARI KEGIATAN OPERASIONAL	5.4.3	132.125.633.454,20	188.438.697.253,71	(56.313.063.799,51)	(29,88)
45	SURPLUS/DEFISIT DARI KEGIATAN NON OPERASIONAL					
46	Surplus Penjualan Aset Non Lancar		0,00	0,00	0,00	0,00
47	Defisit Penjualan Aset Non Lancar		1.137.956.494,00	48.561.429.009,00	(47.423.472.515,00)	(97,66)
48	Defisit dari Kegiatan Non Operasional Lainnya		16.195.943.981,21	601.976.110,58	15.593.967.870,63	2.590,46
49	JUMLAH SURPLUS/DEFISIT DARI KEGIATAN NON OPERASIONAL	5.4.4	(17.333.900.475,21)	(49.163.405.119,58)	31.829.504.644,37	(64,74)
50	SURPLUS/DEFISIT SEBELUM POS LUAR BIASA	5.4.5	114.791.732.978,99	139.275.292.134,13	(24.483.559.155,14)	(17,58)
51	POS LUAR BIASA	5.4.6				
52	Pendapatan Luar Biasa		0,00	0,00	0,00	0,00
53	Beban Luar Biasa		29.770.000,00	254.399.700,00	(224.629.700,00)	(88,30)
54	JUMLAH POS LUAR BIASA (59 - 60)		(29.770.000,00)	(254.399.700,00)	224.629.700,00	(88,30)
55	SURPLUS/DEFISIT- LO	5.4.7	114.761.962.978,99	139.020.892.434,13	(24.258.929.455,14)	(17,45)

BONDOWOSO,
 BUPATI BONDOWOSO


 SALWA ARIFIN

LAMPIRAN IV
PERATURAN DAERAH KABUPATEN BONDOWOSO
NOMOR 6 TAHUN 2020
TENTANG
PERTANGGUNGJAWABAN PELAKSANAAN APBD TAHUN ANGGARAN 2019




PEMERINTAH KABUPATEN BONDOWOSO
LAPORAN PERUBAHAN EKUITAS
UNTUK TAHUN YANG BERAKHIR SAMPAI DENGAN 31 DESEMBER 2019 DAN 2018

dalam rupiah

No.	Uraian	REF	2019	2018
1	Ekuitas Awal	5.6.1	2.788.652.529.164,98	2.643.701.351.574,85
2	Surplus/Defisit - LO	5.6.2	114.761.962.978,99	139.020.892.434,13
3	Dampak Kumulatif Perubahan Kebijakan/Kesalahan Mendasar :	5.6.3	32.144.100.219,67	5.930.285.156,00
4	Koreksi Nilai Persediaan		0,00	0,00
5	Selisih Revaluasi Aset Tetap		0,00	0,00
6	Koreksi Kesalahan Mendasar		32.144.100.219,67	5.930.285.156,00
7	Koreksi ekuitas lainnya		32.144.100.219,67	5.930.285.156,00
8	Kewajiban untuk Dikonsolidasikan		0,00	0,00
9	Ekuitas Akhir	5.6.4	2.935.558.592.363,64	2.788.652.529.164,98

BONDOWOSO,

BUPATI BONDOWOSO


SALWA ARIFIN

LAMPIRAN V
 PERATURAN DAERAH KABUPATEN BONDOWOSO
 NOMOR 6 TAHUN 2020
 TENTANG
 PERTANGGUNGJAWABAN PELAKSANAAN APBD TAHUN ANGGARAN 2019



PEMERINTAH KABUPATEN BONDOWOSO
NERACA
 PER 31 DESEMBER 2019 DAN 2018

dalam rupiah

No.	Uraian	Ref	2019	2018
1	ASET			
2	ASET LANCAR			
3	Kas Di Kas Daerah	5.3.1.1.1	131.003.038.837,20	185.203.532.409,01
4	Kas Di Bendahara Penerimaan	5.3.1.1.2	0,00	0,00
5	Kas Di Bendahara Pengeluaran	5.3.1.1.3	0,00	47.114.838,00
6	Kas di BLUD	5.3.1.1.4	5.850.199.507,64	8.188.103.535,15
7	Kas Lainnya	5.3.1.1.5	15.742.350.833,09	8.444.068.217,02
8	Piutang Pendapatan	5.3.1.1.6	55.783.556.127,53	12.595.190.091,68
9	Piutang Transfer	5.3.1.1.7	33.341.703.406,00	7.644.209.044,00
10	Piutang Lainnya	5.3.1.1.8	9.548.387.388,86	34.072.264.486,86
11	Penyisihan Piutang Tak Tertagih	5.3.1.1.9	(30.858.234.100,10)	(23.009.761.508,96)
12	Beban Dibayar Dimuka	5.3.1.1.10	0,00	2.500.000,00
13	Persediaan	5.3.1.1.11	35.226.604.425,93	36.183.918.702,06
14	JUMLAH ASET LANCAR	5.3.1.1	255.637.606.426,15	269.371.139.814,82
15	INVESTASI JANGKA PANJANG			
16	Investasi Non Permanen	5.3.1.2.1	0,00	0,00
17	Investasi Permanen			
18	Penyertaan Modal Pemerintah Daerah	5.3.1.2.2.1	35.171.525.688,80	35.721.748.048,29
19	Jumlah Investasi Permanen	5.3.1.2.2	35.171.525.688,80	35.721.748.048,29
20	JUMLAH INVESTASI JANGKA PANJANG	5.3.1.2	35.171.525.688,80	35.721.748.048,29
21	ASET TETAP			
22	Tanah	5.3.1.3.1	356.984.844.776,00	359.426.863.976,00
23	Peralatan dan Mesin	5.3.1.3.2	611.498.744.331,19	525.854.111.903,25
24	Gedung dan Bangunan	5.3.1.3.3	914.463.484.012,24	837.079.228.941,21
25	Jalan, Jaringan dan Instalasi	5.3.1.3.4	2.113.928.261.582,12	1.900.340.253.828,14
26	Aset Tetap Lainnya	5.3.1.3.5	65.332.949.621,21	53.863.797.686,21
27	Konstruksi Dalam Pengerjaan	5.3.1.3.6	2.035.249.578,79	14.882.040.300,00
28	Akumulasi Penyusutan	5.3.1.3.7	(1.462.188.495.539,53)	(1.258.872.262.856,68)
29	JUMLAH ASET TETAP	5.3.1.3	2.602.055.038.362,02	2.432.574.033.778,13
30	DANA CADANGAN			
31	Dana Cadangan		0,00	0,00
32	JUMLAH DANA CADANGAN	5.3.1.4	0,00	0,00
33	ASET LAINNYA			
34	Tagihan Jangka Panjang	5.3.1.5.1	2.536.278.509,00	2.538.778.509,00
35	Kemitraan dengan Pihak Ketiga	5.3.1.5.2	151.408.140,00	151.408.140,00
36	Aset Tidak Berwujud	5.3.1.5.3	2.734.037.558,67	2.205.268.460,00
37	Aset Lain-lain	5.3.1.5.4	57.945.840.771,92	58.018.392.471,92
38	JUMLAH ASET LAINNYA	5.3.1.5	63.367.564.979,59	62.913.847.580,92
39	JUMLAH ASET	5.3.1	2.956.231.735.456,56	2.800.580.769.222,16
40	KEWAJIBAN			
41	KEWAJIBAN JANGKA PENDEK			
42	Utang Perhitungan Pihak Ketiga (PFK)	5.3.2.1.1	97.775.711,16	534.940.633,17
43	Pendapatan Diterima Dimuka	5.3.2.1.2	1.696.957.987,43	624.072.366,83
44	Utang Beban	5.3.2.1.3	12.380.309.292,21	10.243.202.031,06
45	Utang Jangka Pendek Lainnya	5.3.2.1.4	6.498.100.102,12	526.025.026,12
46	JUMLAH KEWAJIBAN JANGKA PENDEK	5.3.2.1	20.673.143.092,92	11.928.240.057,18
47	KEWAJIBAN JANGKA PANJANG	5.3.2.2	0,00	0,00
48	JUMLAH KEWAJIBAN	5.3.2	20.673.143.092,92	11.928.240.057,18
49	EKUITAS			
50	Ekuitas		2.935.558.592.363,64	2.788.652.529.164,98
51	JUMLAH EKUITAS	5.3.3	2.935.558.592.363,64	2.788.652.529.164,98
52	JUMLAH KEWAJIBAN DAN EKUITAS		2.956.231.735.456,56	2.800.580.769.222,16

BONDOWOSO,

BUPATI BONDOWOSO


 SALWA ARIFIN

LAMPIRAN VI
 PERATURAN DAERAH KABUPATEN BONDOWOSO
 NOMOR 6 TAHUN 2020
 TENTANG
 PERTANGGUNGJAWABAN PELAKSANAAN APBD TAHUN ANGGARAN 2019



PEMERINTAH KABUPATEN BONDOWOSO
LAPORAN ARUS KAS
 UNTUK TAHUN YANG BERAKHIR SAMPAI DENGAN 31 DESEMBER 2019 dan 2018

dalam rupiah

No.	Uraian	Reff	2019	2018
1	Arus Kas Dari Aktivitas Operasi			
2	Arus Masuk Kas			
3	Pendapatan Pajak Daerah - LRA		36.877.599.765,21	33.846.189.006,00
4	Pendapatan Retribusi Daerah - LRA		24.693.630.390,18	25.493.435.082,00
5	Pendapatan Hasil Pengelolaan Kekayaan Daerah yang Dipisahkan - LRA		3.977.527.552,77	3.845.844.443,70
6	Lain-lain Pendapatan Asli Daerah yang Sah - LRA		152.570.352.793,99	139.038.262.834,48
7	Bagi Hasil Pajak - LRA		41.638.323.797,00	48.619.505.577,00
8	Bagi Hasil Bukan Pajak/Sumber Daya Alam - LRA		60.422.326.847,00	68.044.170.471,00
9	Dana Alokasi Umum (DAU) - LRA		948.677.072.000,00	910.319.122.000,00
10	Dana Alokasi Khusus (DAK) - LRA		382.507.638.462,00	309.056.755.613,00
11	Dana Penyesuaian - LRA		239.852.821.000,00	221.649.839.000,00
12	Pendapatan Bagi Hasil Pajak - LRA		109.488.971.741,00	91.135.410.233,00
13	Pendapatan Hibah dari Pemerintah - LRA		155.833.099.000,00	242.884.606.500,00
14	Jumlah Arus Masuk Kas	5.5.1.1	2.156.539.363.349,15	2.093.933.140.760,18
15	Arus Keluar Kas			
16	Belanja Pegawai		780.536.106.513,00	745.146.112.540,00
17	Belanja Barang dan Jasa		605.575.627.668,45	581.317.338.893,82
18	Subsidi		2.676.817.400,00	2.167.255.600,00
19	Belanja Hibah		76.915.920.500,00	79.994.905.885,00
20	Belanja Bantuan Sosial		12.452.000.000,00	16.320.800.000,00
21	Bagi Hasil Pajak		3.879.885.909,40	3.650.022.575,30
22	Bagi Hasil Retribusi		2.568.590.867,90	1.891.399.030,60
23	Bantuan Keuangan ke Desa		334.679.065.200,00	295.557.806.500,00
24	Bantuan Keuangan Lainnya		938.896.100,00	966.070.600,00
25	Belanja Tak Terduga		29.770.000,00	254.399.700,00
26	Jumlah Arus Keluar Kas	5.5.1.2	1.820.252.680.158,75	1.727.266.111.324,72
27	Arus Kas Bersih dari Aktivitas Operasi	5.5.1	336.286.683.190,40	366.667.029.435,46
28	Arus Kas Dari Aktivitas Investasi			
29	Arus Masuk Kas			
30	Hasil Penjualan Peralatan/Mesin - LRA		101.688.038,00	701.518.190,00
31	Hasil Penjualan Gedung dan Bangunan - LRA		50.350.000,00	52.975.500,00
32	Hasil Penjualan Aset Tetap Lainnya - LRA		266.861.079,00	260.982.662,00
33	Jumlah Arus Masuk Kas	5.5.2.1	418.899.117,00	1.015.476.352,00
34	Arus Keluar Kas			
35	Belanja Modal Tanah		197.631.000,00	4.160.434.496,00
36	Belanja Modal Peralatan dan Mesin		95.915.571.576,00	80.848.645.684,10
37	Belanja Modal Gedung dan Bangunan		76.272.552.566,82	56.270.798.818,00
38	Belanja Modal Jalan, Irigasi dan Jaringan		199.919.292.238,82	126.003.499.482,00
39	Belanja Modal Aset Tetap Lainnya		11.542.241.935,00	16.355.947.096,00
40	Belanja Modal Aset Lainnya		1.708.357.890,00	1.162.019.100,00
41	Jumlah Arus Keluar Kas	5.5.2.2	385.555.647.206,64	284.801.344.676,10
42	Arus Kas Bersih dari Aktivitas Investasi	5.5.2	(385.136.748.089,64)	(283.785.868.324,10)
43	Arus Kas Dari Aktivitas Pendanaan			
44	Arus Masuk Kas			
45	Pencairan Dana Cadangan		0,00	21.218.494.470,17
46	Penerimaan Kembali Piutang Lainnya		0,00	118.025.000,00
47	Jumlah Arus Masuk Kas	5.5.3.1	0,00	21.336.519.470,17
48	Arus Keluar Kas			
49	Pembentukan Dana Cadangan		0,00	0,00
50	Penyertaan Modal pada BUMD		0,00	2.961.849.000,00
51	Jumlah Arus Keluar Kas	5.5.3.2	0,00	2.961.849.000,00

No.	Uraian	Reff	2019	2018
52	Arus Kas Bersih dari Aktivitas Pendanaan	5.5.3	0,00	18.374.670.470,17
53	Arus Kas Dari Aktivitas Transitoris			
54	Arus Masuk Kas			
55	Penerimaan Perhitungan Pihak Ketiga (PFK)		137.081.373.160,00	56.504.296.066,49
56	Penerimaan Perhitungan Uang Persediaan (UP) dan Tambah Uang (TU)		20.412.507.846,00	20.506.962.459,00
57	Penerimaan Perhitungan Pihak Ketiga (PFK) Dana BOS Tahun 2019		88.543.611,16	0,00
58	Penerimaan Perhitungan Pihak Ketiga (PFK) FKTP Sumber Wringin Tahun 2019		9.231.600,00	0,00
59	Penerimaan Perhitungan Pihak Ketiga (PFK) FKTP Cermee Tahun 2019		500,00	0,00
60	Jumlah Arus Masuk Kas	5.5.4.1	157.591.656.717,16	77.011.258.525,49
61	Arus Keluar Kas			
62	Pengeluaran Perhitungan Pihak Ketiga (PFK)		137.081.373.160,00	56.108.071.600,32
63	Pengeluaran Perhitungan Uang Persediaan (UP) dan Tambah Uang (TU)		20.412.507.846,00	20.506.962.459,00
64	Pengeluaran Perhitungan Pihak Ketiga (PFK) Dana BOS Tahun 2018		487.825.795,17	0,00
65	Pengeluaran Perhitungan Pihak Ketiga (PFK) Bendahara Pengeluaran Pembantu Puskesmas Sukosari Tahun 2018		36.674.238,00	0,00
66	Pengeluaran Perhitungan Pihak Ketiga (PFK) Bendahara Pengeluaran Pembantu Lab Kesda Dinas Kesehatan Tahun 2018		10.440.600,00	0,00
67	Jumlah Arus Keluar Kas	5.5.4.2	158.028.821.639,17	76.615.034.059,32
68	Arus Kas Bersih dari Aktivitas Transitoris	5.5.4	(437.164.922,01)	396.224.466,17
69	Kenaikan/(Penurunan) Kas	5.5.5	(49.287.229.821,25)	101.652.056.047,70
70	Saldo Awal Kas Total		201.882.818.999,18	100.230.762.951,48
71	Saldo Akhir Kas Total	5.5.6	152.595.589.177,93	201.882.818.999,18
72	Saldo Akhir di BUD		131.003.038.837,20	185.203.532.409,01
73	Saldo Akhir Kas di Bendahara Penerimaan		0,00	0,00
74	Saldo Akhir Kas di Bendahara Pengeluaran		0,00	47.114.838,00
75	Saldo Akhir Kas di Dana BOS		5.132.872.524,21	2.612.325.358,25
76	Saldo Akhir Kas di FKTP		10.609.477.853,88	5.831.705.437,14
77	Saldo Akhir Kas di Bendahara Pengeluaran Pembantu FKTP Pakem		455,00	37.421,63
78	Saldo Akhir Kas di BLUD - RSUD		5.850.199.507,64	8.188.103.535,15
79	Saldo Akhir Kas Total		152.595.589.177,93	201.882.818.999,18

BONDOWOSO,

BUPATI BONDOWOSO

SALWA ARIFIN

LAMPIRAN VII
PERATURAN DAERAH KABUPATEN BONDOWOSO
NOMOR 6 TAHUN 2020
TENTANG
PERTANGGUNGJAWABAN PELAKSANAAN APBD TAHUN ANGGARAN 2019

CATATAN ATAS LAPORAN KEUANGAN



Bab I
PENDAHULUAN

Sejarah Bondowoso bermula dengan adanya pengembangan wilayah kekuasaan Besuki ke arah Selatan pada Tahun 1789 oleh Menteri Anom Abhiseka Mas Astruno. Pada Tahun 1794 dalam usaha memperluas wilayah beliau menemukan suatu wilayah yang sangat strategis untuk kemudian disebut Bondowoso dengan diangkatnya beliau sebagai demang di daerah yang baru dengan nama Abhiseka Mas Ngabehi Astrotruno atau yang biasa dikenal dengan Raden Bagus Assra.

Perkembangan Bondowoso dari hari ke hari semakin meningkat dan tepat pada tanggal 17 Agustus 1819 atau hari Selasa Kliwon tanggal 25 Syawal 1234 H, Adipati Besuki R. Aryo Prawirodiningrat sebagai orang yang memperoleh kepercayaan dari Gubernur Hindia Belanda, dalam rangka memantapkan strategi politiknya menjadikan wilayah Bondowoso lepas dari Besuki, dengan status Keranggan Bondowoso dan mengangkat Raden Bagus Assra atau Mas Ngabehi Astrotruno menjadi penguasa wilayah dan pimpinan agama, dengan gelar M. NG. Kertonegoro dan berpredikat Ronggo I, ditandai penyerahan Tombak Tunggul Wulung.

Secara struktur wilayah administrasi pemerintahan, Kabupaten Bondowoso dibentuk berdasarkan Undang-Undang Nomor 12 Tahun 1950 tentang Pembentukan Daerah-daerah dalam Lingkungan Provinsi Jawa Timur. Kabupaten Bondowoso adalah salah satu kabupaten dari 38 kabupaten/kota di Jawa Timur, berada di wilayah bagian Timur Jawa Timur.

Wilayah geografis Kabupaten Bondowoso berada pada 113048'10"-113048'26" Bujur Timur dan 7050'10"-7056'41" Lintang Selatan dengan luas wilayah 1.560,10 km² atau 3,26% dari total luas Provinsi Jawa Timur, menempati urutan ke-12 dari 38 kabupaten/kota di Jawa Timur. Secara administratif dibatasi oleh:

- 1) Bagian Utara : Kabupaten Situbondo.
- 2) Bagian Selatan : Kabupaten Jember.
- 3) Bagian Timur : Kabupaten Situbondo dan Banyuwangi.
- 4) Bagian Barat : Kabupaten Probolinggo dan Situbondo.

Pemerintah Kabupaten Bondowoso terletak di Jl. Letnan Amir Kusman Nomor 2 Bondowoso, memiliki 23 Kecamatan 10 Kelurahan 209 Desa serta dalam struktur organisasi Pemerintah Daerah terbagi : Bupati, Wakil Bupati, Sekretaris Daerah, 3 Staf Ahli, 3 Asisten, Sekretariat DPRD, 7 Badan, 12 Bagian, 16 Dinas, Inspektorat, RSUD Dr. H. Koesnadi, BUMD PDAM dan BUMD PT Bondowoso Gemilang.

Dengan terbitnya Peraturan Menteri Pendayagunaan Aparatur Negara dan Reformasi Birokrasi Nomor 20 Tahun 2018 tentang Pedoman Evaluasi Kelembagaan Instansi Pemerintah, Peraturan Menteri Dalam Negeri Nomor 99 Tahun 2018 tentang Pembinaan dan Pengendalian Penataan Perangkat Daerah, Peraturan Menteri Dalam Negeri Nomor 112 Tahun 2018 tentang Pembentukan Unit Kerja Pengadaan Barang/Jasa di Lingkungan Pemerintah Daerah Provinsi dan Kabupaten/Kota terdapat perubahan Urusan Pemerintahan dan Struktur Organisasi Tata Kerja (SOTK) pada pemerintah

Semoga Tuhan Yang Maha Esa meridhoi dan terus melimpahkan rahmat-Nya atas upaya-upaya yang kita lakukan, dalam rangka mewujudkan tertib akuntabilitas dan tata kelola pemerintahan khususnya untuk Pemerintah Kabupaten Bondowoso yang lebih baik.

Bondowoso,

BUPATI BONDOWOSO

  
SALWA ARIFIN

LAMPIRAN II
PERATURAN DAERAH KABUPATEN BONDOWOSO
NOMOR 6 TAHUN 2020
TENTANG
PERTANGGUNGJAWABAN PELAKSANAAN APBD TAHUN ANGGARAN 2019




PEMERINTAH KABUPATEN BONDOWOSO
LAPORAN PERUBAHAN SALDO ANGGARAN LEBIH
PER 31 DESEMBER 2019 DAN 2018

dalam rupiah

No.	Uraian	REFF	2019	2018
1	Saldo Anggaran Lebih (SAL) Awal	5.2.1	201.347.878.366,01	100.092.046.784,48
2	Penggunaan SAL sebagai Penerimaan Pembiayaan Tahun Berjalan	5.2.2	201.347.878.366,01	100.092.046.784,48
3	SUB TOTAL		0,00	0,00
4	Sisa Lebih/Kurang Pembiayaan Anggaran (SILPA/SiKPA)	5.2.3	152.497.813.466,77	201.347.878.366,01
5	SUB TOTAL		152.497.813.466,77	201.347.878.366,01
6	Koreksi Kesalahan Pembukuan Tahun Sebelumnya	5.2.4	0,00	0,00
7	Saldo Anggaran Lebih Akhir	5.2.5	152.497.813.466,77	201.347.878.366,01

BONDOWOSO,

BUPATI BONDOWOSO


SALWA ARIFIN

PEMERINTAH KABUPATEN BONDOWOSO
 DAFTAR REKAP PIUTANG DAERAH
 TAHUN ANGGARAN 2019

No.	Uraian Rincian Piutang	Tahun Pengakuan Piutang	Saldo Awal Piutang	Penambahan Piutang	Pengurangan Piutang	Saldo Akhir Piutang
1	2	3	4	5	6	7
1	Piutang Pajak	1998 s.d 2019	8.761.390.107,20	41.706.037.375,21	(36.877.595.636,21)	13.589.831.846,20
	- Pajak Reklame	2012 s.d 2019	260.027.938,00	1.024.308.793,00	(1.016.669.418,00)	267.667.313,00
	- Pajak Penerangan Jalan	1998 s/d 2010 & 2019	2.278.883.626,20	13.893.066.287,00	(13.772.862.434,00)	2.399.087.479,20
	- Pajak Mineral Bukan Logam dan Batuan	2014 s.d 2019	3.151.193,00	19.511.560,00	(17.001.360,00)	5.661.393,00
	- Pajak Hotel	2019	0,00	1.084.750.037,00	(1.084.750.037,00)	0,00
	- Pajak Restoran	2013 s.d 2019	2.315.000,00	3.304.704.364,00	(3.300.916.764,00)	6.102.600,00
	- Pajak Air Tanah	2019	0,00	186.554.994,00	(186.292.194,00)	262.800,00
	- Pajak Hiburan	2012,2013,2017,2018, 2019	809.000,00	101.149.000,00	(101.129.000,00)	829.000,00
	- Pajak Parkir	2019	150.000,00	192.560.220,00	(192.710.220,00)	0,00
	- Pajak Bumi dan Bangunan Perdesaan & Perkotaan	2012 s.d 2019	6.177.749.001,00	16.764.520.333,00	(12.070.352.422,00)	10.871.916.912,00
	- Bea Perolehan Hak atas Tanah & Bangunan (BPHTB)	2014 & 2019	38.304.349,00	5.134.911.787,21	(5.134.911.787,21)	38.304.349,00
2	Piutang Retribusi	2000 s.d 2019	3.570.330.417,00	10.164.381.398,99	(10.437.057.432,18)	3.297.654.383,81
	A Piutang Retribusi Jasa Umum		2.806.376.098,00	9.445.520.123,66	(9.801.626.819,18)	2.450.269.402,48
	- Sewa Kios Pasar	2008 s.d 2019	217.551.695,00	367.831.045,00	(277.003.940,00)	308.378.800,00
	- Sewa Los Pasar	2017, 2018, 2019	22.723.085,00	130.458.500,00	(111.682.725,00)	41.498.860,00
	- Retribusi Pengendalian Menara Telekomunikasi	2015; 2018, 2019	198.831.818,00	203.204.578,66	(225.503.154,18)	176.533.242,48
	- Piutang Klaim Non Kapitasi BPJS	2017, 2018, 2019	2.367.269.500,00	8.744.026.000,00	(9.187.437.000,00)	1.923.858.500,00
	B Piutang Retribusi Jasa Usaha		96.231.975,00	363.593.833,33	(280.163.171,00)	179.662.637,33
	- Sewa Tanah-Trotoar	2010	1.688.400,00	0,00	0,00	1.688.400,00
	- Sewa Kios Terminal	2000,2006,2011,2016	5.282.200,00	0,00	0,00	5.282.200,00
	- Sewa Toko Pasar	2011 s.d 2019	89.261.375,00	337.159.000,00	(280.163.171,00)	146.257.204,00
	- Kemitraan Tempat Rekreasi Pemandian Tasnan	2019	0,00	18.000.000,00	0,00	18.000.000,00
	- Retribusi Pemakaian Kekayaan Daerah	2019	0,00	8.434.833,33	0,00	8.434.833,33
	C Piutang Retribusi Perizinan Tertentu		667.722.344,00	355.267.442,00	(355.267.442,00)	667.722.344,00
	- Izin Mendirikan Bangunan (IMB)	2010	667.722.344,00	355.267.442,00	(355.267.442,00)	667.722.344,00

No.	Uraian Rincian Piutang	Tahun Pengakuan Piutang	Saldo Awal Piutang	Penambahan Piutang	Pengurangan Piutang	Saldo Akhir Piutang
1	2	3	4	5	6	7
	- Pajak Rokok	2019	7.644.209.044,00	32.098.886.109,00	(35.053.887.073,00)	4.689.208.080,00
	- Sumbangan Pihak Ketiga (SP III)	2019	0,00	0,00	0,00	0,00
5	Beban Dibayar Dimuka	2018	2.500.000,00	0,00	(2.500.000,00)	0,00
6	Piutang Lainnya	2003 s.d 2018	9.550.887.388,86	0,00	(2.500.000,00)	9.548.387.388,86
	- Piutang Yang Timbul Dari Perjanjian/Perikatan	2000 s.d 2008	9.550.887.388,86	0,00	(2.500.000,00)	9.548.387.388,86
	- Kredit Sapi Kereman	2000 s.d 2003	1.283.062.657,00	0,00	(2.500.000,00)	1.280.562.657,00
	- Kredit Usaha Kecil Menengah (Feeder Point)	2002 s.d 2007	2.365.214.118,92	0,00	0,00	2.365.214.118,92
	- Kredit Pembelian Gabah Petani	2002 s.d 2007	1.389.129.336,94	0,00	0,00	1.389.129.336,94
	- Kredit Koperasi dan Usaha Kecil Menengah	Februari 2003 s.d Agustus 2008	4.495.372.026,00	0,00	0,00	4.495.372.026,00
	- Kredit Penguatan Modal Usaha Perikanan	Maret 2005	18.109.250,00	0,00	0,00	18.109.250,00
J u m l a h			54.314.163.622,54	290.045.356.747,80	(245.685.873.447,95)	98.673.646.922,39

BUPATI BONDOWOSO



SALWA ARIFIN

LAMPIRAN IX
 PERATURAN DAERAH KABUPATEN BONDOWOSO
 NOMOR 6 TAHUN 2020
 TENTANG
 PERTANGGUNGJAWABAN PELAKSANAAN APBD TAHUN ANGGARAN 2019

PEMERINTAH KABUPATEN BONDOWOSO
 DAFTAR REKAP PENYISIHAN PIUTANG TIDAK TERTAGIH
 TAHUN ANGGARAN 2019

No.	Uraian Rincian Penyisihan Piutang	Tahun Pengakuan Piutang	Saldo Awal Penyisihan Piutang	Penambahan Penyisihan Piutang	Pengurangan Penyisihan Piutang	Saldo Akhir Penyisihan Piutang
1	2	3	4	5	6	7
1	Penyisihan Piutang Pajak	2012 s.d 2019	(4.378.214.071,40)	(3.611.947.393,00)	45.000,00	(7.990.116.464,40)
	- Pajak Reklame	2012 s.d 2019	(244.949.021,00)	(6.102.347,00)	0,00	(251.051.368,00)
	- Pajak Penerangan Jalan	1998 s/d 2010 & 2019	(1.101.408.541,20)	0,00	0,00	(1.101.408.541,20)
	- Pajak Mineral Bukan Logam dan Batuan	2014 s.d 2019	(2.295.853,10)	(1.443.342,00)	0,00	(3.739.195,10)
	- Pajak Hotel	2019	0,00	0,00	0,00	0,00
	- Pajak Restoran	2013 s.d 2019	(1.612.000,00)	(1.324.780,00)	0,00	(2.936.780,00)
	- Pajak Air Tanah	2019	0,00	(78.840,00)	0,00	(78.840,00)
	- Pajak Hiburan	2012,2013,2017,2018, 2019	(639.000,00)	(86.000,00)	0,00	(725.000,00)
	- Pajak Parkir	2019	(45.000,00)	0,00	45.000,00	0,00
	- Pajak Bumi dan Bangunan Perdesaan & Perkotaan	2012 s.d 2019	(2.988.960.307,10)	(3.602.912.084,00)	0,00	(6.591.872.391,10)
	- Bea Perolehan Hak atas Tanah & Bangunan (BPHTB)	2014 & 2019	(38.304.349,00)	0,00	0,00	(38.304.349,00)
2	Penyisihan Piutang Retribusi	2000 s.d 2019	(1.670.555.070,80)	(110.457.801,34)	76.408.900,00	(1.704.603.972,14)
	A Piutang Retribusi Jasa Umum		(935.466.131,80)	(80.667.932,64)	76.408.900,00	(939.725.164,44)
	- Sewa Kios Pasar	2008 s.d 2019	(105.377.802,50)	(68.165.004,00)	0,00	(173.542.806,50)
	- Sewa Los Pasar	2017, 2018, 2019	(9.320.409,50)	(11.394.382,50)	0,00	(20.714.792,00)
	- Retribusi Pengendalian Menara Telekomunikasi	2015, 2018, 2019	(107.225.269,80)	(1.108.546,14)	0,00	(108.333.815,94)
	- Piutang Klaim Non Kapitasi BPJS	2017, 2018, 2019	(713.542.650,00)	0,00	76.408.900,00	(637.133.750,00)
	B Piutang Retribusi Jasa Usaha		(67.366.595,00)	(29.789.868,70)	0,00	(97.156.463,70)
	- Sewa Tanah Trotoar	2010	(1.688.400,00)	0,00	0,00	(1.688.400,00)
	- Sewa Kios Terminal	2000,2006,2011,2016	(4.697.200,00)	0,00	0,00	(4.697.200,00)

No.	Uraian Rincian Penyisihan Piutang	Tahun Pengakuan Piutang	Saldo Awal Penyisihan Piutang	Penambahan Penyisihan Piutang	Pengurangan Penyisihan Piutang	Saldo Akhir Penyisihan Piutang
1	2	3	4	5	6	7
	- Bagi Hasil SDA Minyak Bumi	2019	0,00	0,00	0,00	0,00
	- Bagi Hasil SDA Gas Bumi	2019	0,00	0,00	0,00	0,00
	- Bagi Hasil SDA Panas Bumi	2019	0,00	0,00	0,00	0,00
	B Transfer Pemerintah Daerah Lainnya (Provinsi)	2019	0,00	0,00	0,00	0,00
	- Pajak Kendaraan Bermotor (PKB)	2019	0,00	0,00	0,00	0,00
	- Bea Balik Nama Kendaraan Bermotor (BBNKB)	2019	0,00	0,00	0,00	0,00
	- Pajak Bahan Bakar Kendaraan Bermotor (PBBKB)	2019	0,00	0,00	0,00	0,00
	- Pajak Air Permukaan (P-AP)	2019	0,00	0,00	0,00	0,00
	- Pajak Rokok	2019	0,00	0,00	0,00	0,00
	- Sumbangan Pihak Ketiga (SP III)	2019	0,00	0,00	0,00	0,00
5	Beban Dibayar Dimuka	2018	0,00	0,00	0,00	0,00
6	Penyisihan Piutang Lainnya	2003 s.d 2018	(9.550.887.388,86)	0,00	2.500.000,00	(9.548.387.388,86)
	- Piutang Yang Timbul Dari Perjanjian/Perikatan	2000 s.d 2008	(9.550.887.388,86)	0,00	2.500.000,00	(9.548.387.388,86)
	- Kredit Sapi Kereman	2000 s.d 2003	(1.283.062.657,00)	0,00	2.500.000,00	(1.280.562.657,00)
	- Kredit Usaha Kecil Menengah (Feeder Point)	2002 s.d 2007	(2.365.214.118,92)	0,00	0,00	(2.365.214.118,92)
	- Kredit Pembelian Gabah Petani	2002 s.d 2007	(1.389.129.336,94)	0,00	0,00	(1.389.129.336,94)
	- Kredit Koperasi dan Usaha Kecil Menengah	Februari 2003 s.d Agustus 2008	(4.495.372.026,00)	0,00	0,00	(4.495.372.026,00)
	- Kredit Penguatan Modal Usaha Perikanan	Maret 2005	(18.109.250,00)	0,00	0,00	(18.109.250,00)
	Jumlah		(23.009.761.508,96)	(8.081.287.485,24)	232.814.894,10	(30.858.234.100,10)

BUPATI BONDOWOSO




SALWA ARIFIN

PEMERINTAH KABUPATEN BONDOWOSO
DAFTAR REKAPITULASI DANA BERGULIR DAN PENYISIHAN DANA BERGULIR
TAHUN ANGGARAN 2019

No.	Uraian Rincian Dana Bergulir	Tahun Pengakuan Dana Bergulir	Saldo Awal Dana Bergulir	Penambahan Dana Bergulir	Pengurangan Dana Bergulir	Saldo Akhir Dana Bergulir	
1	2	3	4	5	6	7	
		NIHIL					

BUPATI BONDOWOSO


SALWA ARIFIN

LAMPIRAN XI
 PERATURAN DAERAH KABUPATEN BONDOWOSO
 NOMOR 6 TAHUN 2020
 TENTANG
 PERTANGGUNGJAWABAN PELAKSANAAN APBD TAHUN ANGGARAN 2019

**PEMERINTAH KABUPATEN BONDOWOSO
 DAFTAR PENYERTAAN MODAL (INVESTASI) DAERAH
 TAHUN ANGGARAN 2019**

No.	Tahun Penyertaan Modal	Nama Badan/ Lembaga/ Pihak Ketiga	Dasar Hukum Penyertaan	Bentuk Penyertaan Modal (investasi) Daerah	Jumlah Penyertaan Modal Daerah	Jumlah Modal Yang Telah Disertakan Sampai Dengan Awal Tahun	Penyertaan Modal Tahun Ini	Jumlah Modal Yang Telah Disertakan Sampai Dengan Akhir Tahun Ini	Sisa Modal Yang Belum Disertakan	Hasil Penyertaan Modal (investasi) Daerah Tahun Ini	Jumlah Modal (investasi) Yang Diterima Kembali Tahun Ini	Jumlah Sisa Modal (investasi) Yang Disertakan Sampai Dengan Tahun Ini
1	2	3	4	5	6	7	8	9	10	11	12	13
1	2011	PDAM	Perda No.3 Tahun 2015	Penyertaan Modal Pemerintah Daerah	10.958.059.798,29	10.958.059.798,29	0,00	10.958.059.798,29	0,00	(275.105.925,25)	0,00	10.682.953.873,04
2	2011	BANK JATIM	Perda No. 10 Tahun 2011	Saham	21.801.839.250,00	21.801.839.250,00	0,00	21.801.839.250,00	0,00	0,00	0,00	21.801.839.250,00
3	2018	PT Bondowoso Gemilang	Perda No. 1 Tahun 2017	Penyertaan Modal Pemerintah Daerah	2.964.665.659,17	2.961.849.000,00	2.816.659,17	2.964.665.659,17	0,00	(277.933.093,41)	0,00	2.686.732.565,76
Jumlah					35.724.564.707,46	35.721.748.048,29	2.816.659,17	35.724.564.707,46	0,00	(553.039.018,66)	0,00	35.171.525.688,80

BUPATI BONDOWOSO


 SALWA ARIFIN


LAMPIRAN XII
 PERATURAN DAERAH KABUPATEN BONDOWOSO
 NOMOR 6 TAHUN 2020
 TENTANG
 PERTANGGUNGJAWABAN PELAKSANAAN APBD TAHUN ANGGARAN 2019

PEMERINTAH KABUPATEN BONDOWOSO
DAFTAR REKAPITULASI REALISASI PENAMBAHAN DAN PENGURANGAN ASET TETAP DAERAH
TAHUN ANGGARAN 2019

No.	Uraian	Saldo Awal	Penambahan	Pengurangan	Saldo Akhir
1	2	3	4	5	6
1	Tanah	359.426.863.976,00	42.805.471.159,00	(45.247.490.359,00)	356.984.844.776,00
	Tanah	359.426.863.976,00	42.805.471.159,00	(45.247.490.359,00)	356.984.844.776,00
2	Peralatan dan Mesin	525.854.111.903,25	133.121.700.885,00	(47.477.068.457,06)	611.498.744.331,19
	Alat-alat Berat	11.618.606.570,00	1.163.900.000,00	0,00	12.782.506.570,00
	Alat-alat Angkutan	96.155.333.865,00	42.575.662.221,00	(24.435.533.431,00)	114.295.462.655,00
	Alat Bengkel	3.306.064.211,00	485.901.600,00	(1.482.625.000,00)	2.309.340.811,00
	Alat Pertanian dan Peternakan	5.417.398.666,00	225.419.100,00	0,00	5.642.817.766,00
	Alat-alat Kantor dan Rumah Tangga	155.854.299.682,26	51.180.014.812,00	(14.952.893.414,56)	192.081.421.079,70
	Alat Studio dan Alat Komunikasi	18.082.154.333,00	4.157.338.188,00	(1.690.533.972,00)	20.548.958.549,00
	Alat Ukur	2.528.735.690,00	1.702.338.100,00	0,00	4.231.073.790,00
	Alat-alat Kedokteran	169.749.736.003,73	28.638.458.020,00	(4.545.983.889,50)	193.842.210.134,23
	Alat Laboratorium	61.300.282.122,26	2.352.851.044,00	(27.553.750,00)	63.625.579.416,26
	Alat Keamanan	1.841.500.760,00	639.817.800,00	(341.945.000,00)	2.139.373.560,00
3	Gedung dan Bangunan	837.079.228.941,21	91.935.606.001,03	(14.551.350.930,00)	914.463.484.012,24
	Bangunan Gedung	825.301.260.707,21	89.402.872.133,54	(14.296.051.930,00)	900.408.080.910,75
	Bangunan Monumen	11.777.968.234,00	2.532.733.867,49	(255.299.000,00)	14.055.403.101,49
4	Jalan, Irigasi dan Jaringan	1.900.340.253.828,14	215.021.372.060,98	(1.433.364.307,00)	2.113.928.261.582,12
	Jalan dan Jembatan	858.846.937.661,64	135.115.042.756,24	(1.128.383.158,00)	992.833.597.259,88
	Bangunan Air (Irigasi)	979.828.536.592,50	75.858.932.805,74	0,00	1.055.687.469.398,24
	Instalasi	12.825.619.233,00	754.136.299,00	(304.981.149,00)	13.274.774.383,00
	Jaringan	48.839.160.341,00	3.293.260.200,00	0,00	52.132.420.541,00

No.	Uraian	Saldo Awal	Penambahan	Pengurangan	Saldo Akhir
1	2	3	4	5	6
5	Aset Tetap Lainnya	53.863.797.686,21	11.514.501.935,00	(45.350.000,00)	65.332.949.621,21
	Buku dan Perpustakaan	51.215.550.041,21	11.332.106.135,00	(13.500.000,00)	62.534.156.176,21
	Barang Bercorak Kesenian/Kebudayaan	1.856.411.814,00	179.895.800,00	(31.850.000,00)	2.004.457.614,00
	Hewan/Ternak dan Tumbuhan	791.835.831,00	2.500.000,00	0,00	794.335.831,00
	J u m l a h	3.676.564.256.334,81	494.398.652.041,01	(108.754.624.053,06)	4.062.208.284.322,76

BUPATI BONDOWOSO


SALWA ARIFIN

LAMPIRAN XIII
PERATURAN DAERAH KABUPATEN BONDOWOSO
NOMOR 6 TAHUN 2020
TENTANG
PERTANGGUNGJAWABAN PELAKSANAAN APBD TAHUN ANGGARAN 2019

PEMERINTAH KABUPATEN BONDOWOSO
DAFTAR REKAPITULASI PENYUSUTAN ASET TETAP DAERAH
TAHUN ANGGARAN 2019

No.	Uraian	Saldo Awal	Penambahan	Pengurangan	Saldo Akhir
1	2	3	4	5	6
1	Akumulasi Penyusutan Aset Tetap	(1.258.872.262.856,68)	(214.348.339.649,91)	11.032.106.967,06	(1.462.188.495.539,53)
	Akumulasi Penyusutan Aset Tetap	(1.258.872.262.856,68)	(214.348.339.649,91)	11.032.106.967,06	(1.462.188.495.539,53)
	Jumlah	(1.258.872.262.856,68)	(214.348.339.649,91)	11.032.106.967,06	(1.462.188.495.539,53)

BUPATI BONDOWOSO



SALWA ARIFIN

LAMPIRAN XIV
PERATURAN DAERAH KABUPATEN BONDOWOSO
NOMOR 6 TAHUN 2020
TENTANG
PERTANGGUNGJAWABAN PELAKSANAAN APBD TAHUN ANGGARAN 2019

PEMERINTAH KABUPATEN BONDOWOSO
DAFTAR REKAPITULASI KONSTRUKSI DALAM Pengerjaan
TAHUN ANGGARAN 2019

No.	Uraian	Saldo Awal	Penambahan	Pengurangan	Saldo Akhir
1	2	3	4	5	6
1	Konstruksi dalam Pengerjaan	14.882.040.300,00	2.035.249.578,79	(14.882.040.300,00)	2.035.249.578,79
	Konstruksi dalam Pengerjaan	14.882.040.300,00	2.035.249.578,79	(14.882.040.300,00)	2.035.249.578,79
	Jumlah	14.882.040.300,00	2.035.249.578,79	(14.882.040.300,00)	2.035.249.578,79

BUPATI BONDOWOSO



SALWA ARIFIN


LAMPIRAN XV
 PERATURAN DAERAH KABUPATEN BONDOWOSO
 NOMOR 6 TAHUN 2020
 TENTANG
 PERTANGGUNGJAWABAN PELAKSANAAN APBD TAHUN ANGGARAN 2019

PEMERINTAH KABUPATEN BONDOWOSO
DAFTAR REKAPITULASI ASET LAINNYA
TAHUN ANGGARAN 2019

No.	Uraian	Saldo Awal	Penambahan	Pengurangan	Saldo Akhir
1	2	3	4	5	6
1.	Tagihan Jangka Panjang	2.538.778.509,00	0,00	(2.500.000,00)	2.536.278.509,00
	Tagihan Tuntutan Ganti Rugi (TGR) Daerah	2.538.778.509,00	0,00	(2.500.000,00)	2.536.278.509,00
2.	Kemitraan dengan pihak ketiga	151.408.140,00	0,00	0,00	151.408.140,00
3.	Aset tak berwujud	5.977.181.900,00	1.905.226.590,00	(119.287.000,00)	7.763.121.490,00
	Dinas Pendidikan dan Kebudayaan	665.294.500,00	0,00	0,00	665.294.500,00
	Software e-content Media Pendidikan	458.640.000,00	0,00	0,00	458.640.000,00
	Software Sistem Pendataan dan Pemetaan Pendidik dan Tenaga Kependidikan	83.950.000,00	0,00	0,00	83.950.000,00
	Software Sistem Pendataan dan Pemetaan Pendidik dan Tenaga Kependidikan	101.672.500,00	0,00	0,00	101.672.500,00
	Sistem Aplikasi Absensi terintegrasi	21.032.000,00	0,00	0,00	21.032.000,00
	Dinas Kesehatan	149.564.000,00	84.249.000,00	0,00	233.813.000,00
	Aplikasi Persediaan Obat Berbasis Web	99.500.000,00	0,00	0,00	99.500.000,00
	Aplikasi Persediaan Barang	7.500.000,00	0,00	0,00	7.500.000,00
	Software Antrian Pasien	500.000,00	0,00	0,00	500.000,00
	Sistem Aplikasi Absensi Terintegrasi	42.064.000,00	0,00	0,00	42.064.000,00
	Software Antrian Pasien	0,00	34.820.500,00	0,00	34.820.500,00
	Software SIKDA	0,00	49.428.500,00	0,00	49.428.500,00
	Dinas Pekerjaan Umum dan Penataan Ruang	196.174.000,00	0,00	0,00	196.174.000,00
	Aplikasi Pemetaan Aset Irigasi Kabupaten Bondowoso	185.658.000,00	0,00	0,00	185.658.000,00
	Sistem Aplikasi Absensi terintegrasi	10.516.000,00	0,00	0,00	10.516.000,00

No.	Uraian	Saldo Awal	Penambahan	Pengurangan	Saldo Akhir
1	2	3	4	5	6
	Realisasi belanja modal jalan tahun anggaran 2013 pada Dinas Bina Marga dan Cipta Karya yang diusulkan untuk dihapus karena jalan tersebut merupakan jalan desa dan jalan lingkungan.	13.907.419.500,00	0,00	0,00	13.907.419.500,00
	Realisasi belanja modal Bangunan Air (Irigasi) tahun anggaran 2013 pada Dinas Bina Marga dan Cipta Karya yang status tanahnya adalah tanah milik masyarakat dan pengelolaannya telah diserahkan kepada Himpunan Pengguna Air Minum (HIPAM) setempat.	5.965.813.700,00	0,00	0,00	5.965.813.700,00
	Realisasi Kegiatan rehabilitasi makam Raden Bagus Asra Kertonegoro (Kironggo) sebagai hibah untuk pemeliharaan bangunan bersejarah.	198.496.000,00	197.717.000,00	0,00	396.213.000,00
	J u m l a h	62.913.847.580,92	746.998.298,67	(293.280.900,00)	63.367.564.979,59

BUPATI BONDOWOSO



SALWA ARIFIN

PEMERINTAH KABUPATEN BONDOWOSO
DAFTAR DANA CADANGAN DAERAH
TAHUN ANGGARAN 2019

No.	Tujuan Pembentukan Dana Cadangan	Dasar Hukum Pembentukan Dana Cadangan	Jumlah Dana Cadangan Yang Direncanakan	Saldo Awal	Transfer Dari Kas Daerah	Transfer Ke Kas Daerah	Saldo Akhir	Sisa Dana Yang Belum Dicadangkan
1	2	3	4	5	6	7	8	9
			NIHIL					

BUPATI BONDOWOSO



SALWA ARIFIN

LAMPIRAN XVII
 PERATURAN DAERAH KABUPATEN BONDOWOSO
 NOMOR 6 TAHUN 2020
 TENTANG
 PERTANGGUNGJAWABAN PELAKSANAAN APBD TAHUN ANGGARAN 2019

PEMERINTAH KABUPATEN BONDOWOSO
DAFTAR KEWAJIBAN JANGKA PENDEK
TAHUN ANGGARAN 2019

No.	Uraian	Saldo Awal	Penambahan	Pengurangan	Saldo Akhir
1	2	3	4	5	6
1	Utang Perhitungan Pihak Ketiga (PFK)	534.940.633,17	97.775.711,16	(534.940.633,17)	97.775.711,16
	Iuran Wajib Pegawai	0,00	0,00	0,00	0,00
	Taperum	0,00	0,00	0,00	0,00
	Pajak Penghasilan Ps 21	110.844.376,15	16.115.370,00	(110.844.376,15)	16.115.370,00
	Iuran Askes	0,00	0,00	0,00	0,00
	Taspen	0,00	0,00	0,00	0,00
	Pajak Penghasilan Ps 22	0,00	0,00	0,00	0,00
	Pajak Penghasilan Ps 23	119.409.126,31	18.419.730,16	(119.409.126,31)	18.419.730,16
	PPN	257.572.292,71	54.008.511,00	(257.572.292,71)	54.008.511,00
	Utang Lain-Lain	47.114.838,00	9.232.100,00	(47.114.838,00)	9.232.100,00
2	Pendapatan diterima dimuka	624.072.366,83	1.631.445.487,43	(558.559.866,83)	1.696.957.987,43
	Pendapatan Sewa dari PT Bank Pembangunan Daerah Jawa Timur Kantor Cabang Bondowoso	262.500.000,00	1.200.000.000,00	(262.500.000,00)	1.200.000.000,00
	Pendapatan Sewa Gedung Kantor Kas Bank Jatim di Kantor Kecamatan Tamanan	0,00	32.000.000,00	0,00	32.000.000,00
	Pendapatan Sewa Gedung Kantor Kas Bank Jatim di Kantor Sekretariat DPRD	0,00	35.333.333,33	0,00	35.333.333,33
	Pendapatan Sewa Gedung Kantor Kas Bank Jatim di Dinas Kesehatan	0,00	35.333.333,33	0,00	35.333.333,33
	Pendapatan Sewa Gedung Kantor Kas Bank Jatim di Dinas Pendidikan dan Kebudayaan	0,00	35.333.333,33	0,00	35.333.333,33
	Pendapatan Sewa Gedung Kantor Kas Bank Jatim di Sekretariat Daerah	0,00	44.166.666,67	0,00	44.166.666,67
	Pendapatan Sewa Gedung Kantor Kas Bank Jatim di BLUD dr. H.Koesnadi	52.500.000,00	0,00	(15.000.000,00)	37.500.000,00
	Pendapatan Sewa ATM BRI di BLUD dr. H.Koesnadi	29.450.000,00	0,00	(6.200.000,00)	23.250.000,00
	Pendapatan Sewa ATM BNI di BLUD dr. H.Koesnadi	0,00	8.625.000,00	0,00	8.625.000,00
	Pendapatan Pajak Reklame	279.622.366,83	239.373.687,77	(274.859.866,83)	244.136.187,77
	Pendapatan Pajak Penerangan Jalan	0,00	4.129,00	0,00	4.129,00
	Pendapatan Retribusi Sewa Menara Telekomunikasi	0,00	1.276.004,00	0,00	1.276.004,00
3	Utang Beban	10.243.202.031,06	95.036.318.666,59	(92.899.211.405,44)	12.380.309.292,21
	Utang bagi hasil atas retribusi parkir berlangganan	60.303.600,00	560.559.600,00	(559.173.600,00)	61.689.600,00

No.	Uraian	Saldo Awal	Penambahan	Pengurangan	Saldo Akhir
1	2	3	4	5	6
	Utang klaim Jamkesda	0,00	29.230.523,00	0,00	29.230.523,00
	Utang Klaim Pelayanan Kesehatan kepada pihak III lainnya	438.939.450,06	24.649.412.235,09	(24.308.982.262,94)	779.369.422,21
	Utang Jasa Pelayanan Kapitasi - BPJS	1.923.816.539,00	23.474.069.285,00	(22.193.686.325,00)	3.204.199.499,00
	Utang Jasa Pelayanan Non Kapitasi - BPJS	3.106.041.691,00	30.773.274.051,00	(30.230.346.543,00)	3.648.969.199,00
	Utang jasa pelayanan Jamkesda	2.125.832.200,00	0,00	(2.125.832.200,00)	0,00
	Utang jasa pelayanan Non Maskin	0,00	1.353.299.700,00	(518.779.600,00)	834.520.100,00
	Utang jasa pelayanan Umum	618.804.267,00	6.352.621.012,00	(5.420.972.886,00)	1.550.452.393,00
	Utang Klaim Jampersal	91.376.612,00	910.768.514,50	(1.002.145.126,50)	0,00
	Utang Jasa Pemusnahan Sampah Medis	33.654.500,00	5.527.500,00	(37.961.000,00)	1.221.000,00
	Utang Jasa Pelayanan Jampersal	47.969.200,00	43.937.200,00	(76.091.200,00)	15.815.200,00
	Utang Beban Barang	283.700,00	1.807.654.800,00	(1.802.390.700,00)	5.547.800,00
	Utang Jasa Kantor	1.760.155.272,00	3.294.663.446,00	(3.175.587.962,00)	1.879.230.756,00
	Utang Jasa Lainnya	36.025.000,00	1.781.300.800,00	(1.447.262.000,00)	370.063.800,00
4	Utang Jangka Pendek Lainnya	526.025.026,12	243.026.363.890,00	(237.054.288.814,00)	6.498.100.102,12
	Titipan dana bantuan sapi banpres	125.912.000,00	0,00	0,00	125.912.000,00
	Utang Bantuan Sosial kepada Partai Politik	645,12	0,00	0,00	645,12
	Dana BOS	21.044.781,00	0,00	0,00	21.044.781,00
	Transfer Dana Desa	0,00	230.866.115.000,00	(230.866.115.000,00)	0,00
	Utang Jasa Perencanaan dan Pengawasan	38.104.000,00	60.499.000,00	(38.104.000,00)	60.499.000,00
	Utang Kelebihan Pembayaran Transfer	0,00	12.099.749.890,00	(5.809.106.214,00)	6.290.643.676,00
	Utang Lain-Lain	340.963.600,00	0,00	(340.963.600,00)	0,00
Jumlah		11.928.240.057,18	339.791.903.755,18	(331.047.000.719,44)	20.673.143.092,92

BUPATI BONDOWOSO



SALWA ARIFIN

**PEMERINTAH KABUPATEN BONDOWOSO
 DAFTAR KEWAJIBAN JANGKA PANJANG
 TAHUN ANGGARAN 2019**

No.	Sumber Pinjaman Daerah	Dasar Hukum Pinjaman/Obligasi	Tanggal/ Tahun Perjanjian Pinjaman/ Obligasi	Jumlah Pinjaman/ Nilai Nominal Obligasi (Rp/valas)	Jangka Waktu Pinjaman (Tahun)	Persentase Bunga Pinjaman	Tujuan Penggunaan Pinjaman	Jumlah Realisasi Pembayaran Tahun Ini		Jumlah Sisa Pembayaran	
								Pokok Pinjaman Daerah (Rp)	Bunga (Rp)	Pokok Pinjaman Daerah (Rp)	Bunga (Rp)
1	2	3	4	5	6	7	8	9	10	11	12
NIHIL											

BUPATI BONDOWOSO




SALWA ARIFIN

PEMERINTAH KABUPATEN BONDOWOSO
DAFTAR KEGIATAN-KEGIATAN YANG BELUM DISELESAIKAN SAMPAI AKHIR TAHUN DAN
DIANGGARKAN KEMBALI DALAM TAHUN ANGGARAN BERIKUTNYA
TAHUN ANGGARAN 2019

No.	Kode Kegiatan	Judul kegiatan	Jumlah Realisasi			Jumlah Akumulasi Realisasi s.d Akhir Tahun 2019	Jumlah Yang Dianggarkan Dalam APBD Tahun Berikutnya
			Tahun n-2 Tahun n-1 dan Tahun n				
			Realisasi Tahun 2017	Realisasi Tahun 2018	Realisasi Tahun 2019		
1	2	3	4	5	6	7	8
			NIHIL				

BUPATI BONDOWOSO


SALWA ARIFIN

**PEMERINTAH KABUPATEN BONDOWOSO
 IKHTISAR LAPORAN KEUANGAN PERUSAHAAN DAERAH
 PENDAPATAN, BEBAN DAN LABA (RUGI) BERSIH
 TAHUN ANGGARAN 2019**

No	Perusahaan Daerah Tahun	Sumber	Status	Aktiva Lancar	Aktiva Tidak Lancar	Aktiva Lainnya	Total Aktiva	Kewajiban Jangka Pendek	Kewajiban Jangka Panjang	Total Kewajiban	Modal Saham	Tambahan Modal Disetor	BPYDS - Bagian Pemerintah Daerah Yang Disetor	Ekuitas Lainnya	Laba Ditahan	Total Ekuitas	% Saham Daerah	Kepemilikan Daerah
1	2	3	4	5	6	7	8=5+6+7	9	10	11=9+10	12	13	14	15	16	17	18	19
1	Perusahaan Daerah Air Minum (PDAM)	Laporan Keuangan PDAM Tahun 2019 (Audited)	-	10.094.289.012,00	27.878.651.317,00	3.946.338.415,00	41.919.278.744,00	1.529.626.247,00	1.797.097.742,00	3.326.723.989,00	0,00	0,00	18.069.597.192,00	19.979.413.076,00	543.544.487,00	38.592.554.755,00	0,00	18.069.597.192,00
2	PT Bondowoso Gemilang	PT Bondowoso Gemilang 2019 (Unaudited)	-	2.685.787.565,76	945.000,00	0,00	2.686.732.565,76	0,00	0,00	0,00	0,00	0,00	2.686.732.565,76	0,00	0,00	2.686.732.565,76	0,00	2.686.732.565,76
J u m l a h				12.780.076.577,76	27.879.596.317,00	3.946.338.415,00	44.606.011.309,76	1.529.626.247,00	1.797.097.742,00	3.326.723.989,00	0,00	0,00	20.756.329.757,76	19.979.413.076,00	543.544.487,00	41.279.287.320,76	0,00	20.756.329.757,76

BUPATI BONDOWOSO

SALWA ARIFIN