



BUPATI AGAM
PROVINSI SUMATERA BARAT
PERATURAN DAERAH KABUPATEN AGAM
NOMOR 2. TAHUN 2023
TENTANG
PERTANGGUNGJAWABAN PELAKSANAAN
ANGGARAN PENDAPATAN DAN BELANJA DAERAH
TAHUN ANGGARAN 2022
DENGAN RAHMAT TUHAN YANG MAHA ESA
BUPATI AGAM,

Menimbang : bahwa untuk melaksanakan Pasal 23 ayat (4) Peraturan Pemerintah Nomor 12 Tahun 2019 tentang Pengelolaan Keuangan Daerah, perlu menetapkan Peraturan Daerah tentang Pertanggungjawaban Anggaran Pendapatan dan Belanja Daerah Tahun Anggaran 2022;

Mengingat : 1. Pasal 18 ayat (6) Undang-Undang Dasar Negara Republik Indonesia Tahun 1945;
2. Undang-Undang Nomor 12 Tahun 1956 tentang Pembentukan Daerah Otonom Kabupaten Dalam Lingkungan Daerah Propinsi Sumatera Tengah (Lembaran Negara Republik Indonesia Tahun 1956 Nomor 25);
3. Undang-Undang Nomor 23 Tahun 2014 tentang Pemerintahan Daerah (Lembaran Negara Republik Indonesia Tahun 2014 Nomor 244, Tambahan Lembaran Negara Republik Indonesia Nomor 5587) sebagaimana telah diubah beberapa kali, terakhir dengan Undang-Undang Nomor 6 Tahun 2023 tentang Penetapan Peraturan Pemerintah Pengganti Undang-Undang Nomor 2 Tahun 2022 tentang Cipta Kerja menjadi Undang-Undang (Lembaran Negara Republik Indonesia Tahun 2023 Nomor 41, Tambahan Lembaran Negara Republik Indonesia Nomor 6856);
4. Peraturan Pemerintah Nomor 12 Tahun 2019 tentang Pengelolaan Keuangan Daerah (Lembaran Negara Republik Indonesia Tahun 2019 Nomor 42, Tambahan Lembaran Negara Republik Indonesia Nomor 6322);
5. Peraturan Menteri Dalam Negeri Nomor 77 Tahun 2020 tentang Pedoman Teknis Pengelolaan Keuangan Daerah, (Berita Negara Republik Indonesia Tahun 2020 Nomor 1781);
6. Peraturan Daerah Kabupaten Agam Nomor 3 Tahun 2008 tentang Pokok-Pokok Pengelolaan Keuangan Daerah (Lembaran Daerah Kabupaten Agam Tahun 2008 Nomor 3, Tambahan Lembaran Daerah Kabupaten Agam Nomor 3);

7. Peraturan Daerah Kabupaten Agam Nomor 8 Tahun 2021 tentang Anggaran Pendapatan dan Belanja Daerah Kabupaten Agam Tahun Anggaran 2022 (Lembaran Daerah Kabupaten Agam Tahun 2021 Nomor 1, Tambahan Lembaran Daerah Kabupaten Agam Nomor 8);

Dengan Persetujuan Bersama

DEWAN PERWAKILAN RAKYAT DAERAH KABUPATEN AGAM
dan

BUPATI AGAM

MEMUTUSKAN :

Menetapkan : PERATURAN DAERAH TENTANG PERTANGGUNGJAWABAN PELAKSANAAN ANGGARAN PENDAPATAN DAN BELANJA DAERAH TAHUN ANGGARAN 2022.

Pasal 1

- (1) Pertanggungjawaban pelaksanaan anggaran pendapatan dan belanja daerah tahun anggaran 2022 berupa laporan keuangan memuat:
 - a. laporan realisasi anggaran;
 - b. laporan perubahan saldo anggaran lebih;
 - c. laporan operasional;
 - d. laporan perubahan ekuitas;
 - e. neraca;
 - f. laporan arus kas; dan
 - g. catatan atas laporan keuangan.
- (2) Laporan keuangan sebagaimana dimaksud pada ayat (1) dilampiri dengan ikhtisar laporan keuangan badan usaha milik daerah.

Pasal 2

- (1) Laporan realisasi anggaran sebagaimana dimaksud dalam Pasal 1 ayat (1) huruf a tahun anggaran 2022 terdiri dari:
 - a. pendapatan sebesar Rp1.387.989.964.289,09 (satu triliun tiga ratus delapan puluh tujuh milyar sembilan ratus delapan puluh sembilan juta sembilan ratus enam puluh empat ribu dua ratus delapan puluh sembilan koma sembilan rupiah);
 - b. belanja sebesar Rp1.437.208.850.221,44 (satu triliun empat ratus tiga puluh tujuh milyar dua ratus delapan juta delapan ratus lima puluh ribu dua ratus dua puluh satu koma empat puluh empat rupiah);
 - c. defisit antara pendapatan dan belanja sebesar Rp49.218.885.932,35 (empat puluh sembilan milyar dua ratus delapan belas juta delapan ratus delapan puluh lima ribu sembilan ratus tiga puluh dua koma tiga puluh lima rupiah);

- d. pembiayaan terdiri atas:
1. penerimaan pembiayaan sebesar Rp120.333.547.802,08 (seratus dua puluh milyar tiga ratus tiga puluh tiga juta lima ratus empat puluh tujuh ribu delapan ratus dua koma delapan rupiah); dan
 2. pengeluaran pembiayaan sebesar Rp2.500.000.000,00 (dua milyar lima ratus juta rupiah).
- e. pembiayaan netto sebesar Rp117.833.547.802,08 (seratus tujuh belas milyar delapan ratus tiga puluh tiga juta lima ratus empat puluh tujuh ribu delapan ratus dua koma delapan rupiah);
- f. selisih lebih realisasi penerimaan dan pengeluaran anggaran sebelum koreksi sebesar Rp68.614.661.869,73 (enam puluh delapan milyar enam ratus empat belas juta enam ratus enam puluh satu ribu delapan ratus enam puluh sembilan koma tujuh puluh tiga rupiah);
- g. koreksi selisih lebih realisasi penerimaan dan pengeluaran anggaran sebesar Rp(3.313.026.448,00) (minus tiga milyar tiga ratus tiga belas juta dua puluh enam ribu empat ratus empat puluh delapan rupiah); dan
- h. selisih lebih realisasi penerimaan dan pengeluaran anggaran setelah koreksi sebesar Rp65.301.635.421,73 (enam puluh lima milyar tiga ratus satu juta enam ratus tiga puluh lima ribu empat ratus dua puluh satu koma tujuh puluh tiga rupiah).

(2) Uraian laporan realisasi anggaran sebagaimana dimaksud pada ayat (1) huruf a adalah sebagai berikut:

- a. selisih anggaran dengan realisasi pendapatan sebesar Rp37.420.021.122,91 (tiga puluh tujuh milyar empat ratus dua puluh dua juta dua puluh satu ribu seratus dua puluh dua koma sembilan puluh satu rupiah) dengan rincian sebagai berikut:
1. anggaran pendapatan setelah perubahan sebesar Rp1.425.409.985.412,00 (satu triliun empat ratus dua puluh lima milyar empat ratus sembilan juta sembilan ratus delapan puluh lima ribu empat ratus dua belas rupiah);
 2. realisasi pendapatan sebesar Rp1.387.989.964.289,09 (satu triliun tiga ratus delapan puluh tujuh milyar sembilan ratus delapan puluh sembilan juta sembilan ratus enam puluh empat ribu dua ratus delapan puluh sembilan koma sembilan rupiah); dan
 3. selisih kurang sebesar Rp37.420.021.122,91 (tiga puluh tujuh milyar empat ratus dua puluh dua juta dua puluh satu ribu seratus dua puluh dua koma sembilan puluh satu rupiah).

- b. selisih anggaran dengan realisasi belanja sebesar Rp106.034.682.992,56 (seratus enam milyar tiga puluh empat juta enam ratus delapan puluh dua ribu sembilan ratus sembilan puluh dua koma lima puluh enam rupiah) dengan rincian sebagai berikut:
1. anggaran belanja setelah perubahan sebesar Rp1.543.243.533.214,00 (satu triliun lima ratus empat puluh tiga milyar dua ratus empat puluh tiga juta lima ratus tiga puluh tiga ribu dua ratus empat belas rupiah);
 2. realisasi belanja sebesar Rp1.437.208.850.221,44 (satu triliun empat ratus tiga puluh tujuh milyar dua ratus delapan juta delapan ratus lima puluh ribu dua ratus dua puluh satu koma empat puluh empat rupiah); dan
 3. selisih kurang sebesar Rp106.034.682.992,56 (seratus enam milyar tiga puluh empat juta enam ratus delapan puluh dua ribu sembilan ratus sembilan puluh dua koma lima puluh enam rupiah).
- c. selisih anggaran defisit dengan realisasi defisit sebesar Rp(68.614.661.869,65) (minus enam puluh delapan milyar enam ratus empat belas juta enam ratus enam puluh satu ribu delapan ratus enam puluh sembilan koma enam puluh lima rupiah) dengan rincian sebagai berikut:
1. defisit anggaran setelah perubahan sebesar Rp(117.833.547.802,00) (minus seratus tujuh belas milyar delapan ratus tiga puluh tiga juta lima ratus empat puluh tujuh ribu delapan ratus dua rupiah);
 2. defisit realisasi sebesar Rp(49.218.885.932,35) (minus empat puluh sembilan milyar dua ratus delapan belas juta delapan ratus delapan puluh lima ribu sembilan ratus tiga puluh dua koma tiga puluh lima rupiah); dan
 3. selisih sebesar Rp(68.614.661.869,65) (minus enam puluh delapan milyar enam ratus empat belas juta enam ratus enam puluh satu ribu delapan ratus enam puluh sembilan koma enam puluh lima rupiah).
- d. selisih anggaran dengan realisasi penerimaan pembiayaan sebesar Rp(0,08) (minus nol koma nol delapan rupiah) dengan rincian sebagai berikut:
1. anggaran penerimaan pembiayaan setelah perubahan sebesar Rp120.333.547.802,00 (seratus dua puluh milyar tiga ratus tiga puluh tiga juta lima ratus empat puluh tujuh ribu delapan ratus dua rupiah);

2. realisasi penerimaan pembiayaan sebesar Rp120.333.547.802,08 (seratus dua puluh milyar tiga ratus tiga puluh tiga juta lima ratus empat puluh tujuh ribu delapan ratus dua rupiah); dan
 3. selisih sebesar Rp(0,08) (minus nol koma nol delapan rupiah).
- e. selisih anggaran dengan realisasi pengeluaran pembiayaan tidak ada dengan rincian sebagai berikut:
1. anggaran pengeluaran pembiayaan setelah perubahan sebesar Rp2.500.000.000,00 (dua milyar lima ratus juta rupiah);
 2. anggaran realisasi pengeluaran pembiayaan sebesar Rp2.500.000.000,00 (dua milyar lima ratus juta rupiah); dan
 3. selisih sebesar Rp0,00 (nol rupiah).
- f. selisih anggaran dengan realisasi pembiayaan neto sebesar Rp(0,08) (minus nol koma nol delapan rupiah) dengan rincian sebagai berikut :
1. anggaran pembiayaan netto setelah perubahan sebesar Rp117.833.547.802,00 (seratus tujuh belas milyar delapan ratus tiga puluh tiga juta lima ratus empat puluh tujuh ribu delapan ratus dua rupiah);
 2. realisasi pembiayaan neto sebesar Rp117.833.547.802,08 (seratus tujuh belas milyar delapan ratus tiga puluh tiga juta lima ratus empat puluh tujuh ribu delapan ratus dua koma nol delapan rupiah); dan
 3. selisih sebesar Rp (0,08) (minus nol koma nol delapan rupiah).

Pasal 3

Laporan perubahan saldo anggaran lebih sebagaimana dimaksud dalam Pasal 1 ayat (1) huruf b adalah sebagai berikut:

- a. saldo anggaran lebih awal sebesar Rp120.333.547.802,08 (seratus dua puluh milyar tiga ratus tiga puluh tiga juta lima ratus empat puluh tujuh ribu delapan ratus dua ribu koma nol delapan rupiah);
- b. penggunaan saldo anggaran lebih sebagai penerimaan pembiayaan tahun berjalan sebesar Rp120.333.547.802,08 (seratus dua puluh milyar tiga ratus tiga puluh tiga juta lima ratus empat puluh tujuh ribu delapan ratus dua ribu koma nol delapan rupiah);
- c. sub total sebesar Rp 0,00 (nol rupiah);
- d. sisa lebih pembiayaan anggaran/selisih kurang pembiayaan anggaran sebesar Rp68.614.661.869,73 (enam puluh delapan milyar enam ratus empat belas juta enam ratus enam puluh satu ribu delapan ratus enam puluh sembilan koma tujuh puluh tiga rupiah);

- e. sub total sebesar Rp 68.614.661.869,73 (enam puluh delapan milyar enam ratus empat belas juta enam ratus enam puluh satu ribu delapan ratus enam puluh sembilan koma tujuh puluh tiga rupiah);
- f. koreksi kesalahan pembukuan tahun sebelumnya sebesar Rp(3.313.026.448,00) (minus tiga milyar tiga ratus tiga belas juta dua puluh enam empat ratus empat puluh delapan rupiah); dan
- g. saldo anggaran lebih akhir sebesar Rp65.301.635.421,73 (enam puluh lima milyar tiga ratus satu juta enam ratus tiga puluh lima ribu empat ratus dua puluh satu koma tujuh puluh tiga rupiah).

Pasal 4

Laporan operasional sebagaimana dimaksud dalam Pasal 1 ayat (1) huruf c adalah sebagai berikut:

- a. pendapatan operasional sebesar Rp1.342.098.985.242,85 (satu triliun tiga ratus empat puluh dua milyar sembilan puluh delapan juta sembilan ratus delapan puluh lima ribu dua ratus empat puluh dua koma delapan puluh lima rupiah);
- b. beban operasional sebesar Rp1.297.710.252.297,04 (satu triliun dua ratus sembilan puluh tujuh milyar tujuh ratus sepuluh juta dua ratus lima puluh dua ribu dua ratus sembilan puluh tujuh koma nol empat rupiah);
- c. surplus dari kegiatan operasional sebesar Rp44.388.732.945,81 (empat puluh empat milyar tiga ratus delapan puluh delapan juta tujuh ratus tiga puluh dua ribu sembilan ratus empat puluh lima koma, delapan puluh satu rupiah);
- d. defisit dari kegiatan non operasional sebesar Rp(3.189.004.680,27) (minus tiga milyar seratus delapan puluh sembilan juta empat ribu enam ratus delapan puluh koma dua puluh tujuh rupiah);
- e. pos luar biasa sebesar Rp(4.891.962.085,00) (empat milyar delapan ratus sembilan puluh satu juta sembilan ratus enam puluh dua ribu delapan puluh lima rupiah); dan
- f. jumlah surplus laporan operasional sebesar Rp36.307.766.180,54 (tiga puluh enam milyar tiga ratus tujuh juta tujuh ratus enam puluh enam ribu seratus delapan puluh koma lima puluh empat rupiah).

Pasal 5

Laporan perubahan ekuitas sebagaimana dimaksud dalam Pasal 1 ayat (1) huruf d adalah sebagai berikut:

- a. ekuitas awal sebesar Rp2.056.682.804.478,55 (dua triliun lima puluh enam milyar enam ratus delapan

puluh dua juta delapan ratus empat ribu empat ratus tujuh puluh delapan koma lima puluh lima);

- b. surplus laporan operasional sebesar Rp36.307.766.180,54 (tiga puluh enam milyar tiga ratus tujuh juta tujuh ratus enam puluh enam ribu seratus delapan puluh koma lima puluh empat rupiah);
- c. dampak kumulatif perubahan kebijakan/kesalahan mendasar sebesar Rp(13.224.337.948,23) (minus tiga belas milyar dua ratus dua puluh empat juta tiga ratus tiga puluh tujuh ribu sembilan ratus empat puluh delapan koma dua puluh tiga rupiah); dan
- d. ekuitas akhir sebesar Rp2.079.766.232.710,86 (dua triliun tujuh puluh sembilan milyar tujuh ratus enam puluh enam juta dua ratus tiga puluh dua ribu tujuh ratus sepuluh koma delapan puluh enam rupiah).

Pasal 6

Neraca sebagaimana dimaksud dalam Pasal 1 ayat (1) huruf e per 31 desember tahun 2022 adalah sebagai berikut:

- a. jumlah aset sebesar Rp2.088.658.457.109,51 (dua triliun delapan puluh delapan milyar enam ratus lima puluh delapan juta empat ratus lima puluh tujuh ribu seratus sembilan koma lima puluh satu rupiah);
- b. jumlah kewajiban sebesar Rp8.892.224.398,65 (delapan milyar delapan ratus sembilan puluh dua juta dua ratus dua puluh empat ribu tiga ratus sembilan puluh delapan koma enam puluh lima rupiah); dan
- c. jumlah ekuitas dana sebesar Rp2.079.766.232.710,86 (dua triliun tujuh puluh sembilan milyar tujuh ratus enam puluh enam juta dua ratus tiga puluh dua ribu tujuh ratus sepuluh koma delapan puluh enam rupiah).

Pasal 7

Laporan arus kas sebagaimana dimaksud dalam Pasal 1 ayat (1) huruf f untuk tahun yang berakhir sampai dengan 31 Desember 2022 adalah sebagai berikut :

- a. saldo awal per 1 januari 2022 sebesar Rp90.304.119.291,78 (sembilan puluh milyar tiga ratus empat juta seratus sembilan belas ribu dua ratus sembilan puluh satu koma tujuh delapan rupiah);
- b. arus kas bersih dari aktivitas operasi sebesar Rp115.313.040.153,65 (seratus lima belas milyar tiga ratus tiga belas juta empat puluh ribu seratus lima puluh tiga koma enam puluh lima rupiah);
- c. arus kas bersih untuk aktivitas investasi sebesar Rp(167.031.926.086,00) (minus seratus enam puluh tujuh milyar tiga puluh satu juta sembilan ratus dua puluh enam ribu delapan puluh enam rupiah);

- d. arus kas bersih untuk aktivitas pendanaan sebesar Rp0,00 (nol rupiah);
- e. arus kas bersih dari aktivitas transitoris sebesar Rp0,00 (nol rupiah);
- f. penurunan bersih kas selama periode ini sebesar Rp(51.718.885.932,35) (minus lima puluh satu milyar tujuh ratus delapan belas juta delapan ratus delapan puluh lima ribu sembilan ratus tiga puluh dua koma tiga puluh lima rupiah);
- g. saldo akhir per 31 desember 2022 sebesar Rp23.010.585.411,59 (dua puluh tiga milyar sepuluh juta lima ratus delapan puluh lima ribu empat ratus sebelas koma lima puluh sembilan rupiah);
- h. saldo akhir kas di bendahara penerimaan sebesar Rp5.872.000,00 (lima juta delapan ratus tujuh puluh dua ribu rupiah);
- i. saldo akhir kas di bendahara pengeluaran sebesar Rp10.238.803,00 (sepuluh juta dua ratus tiga puluh delapan ribu delapan ratus tiga rupiah);
- j. saldo akhir kas lainnya di bendahara pengeluaran sebesar (berupa utang pajak) sebesar Rp0,00 (nol rupiah);
- k. saldo akhir kas di bendahara badan layanan umum daerah sebesar Rp41.665.194.419,53 (empat puluh satu milyar enam ratus enam puluh lima juta seratus sembilan puluh empat ribu empat ratus sembilan belas koma lima puluh tiga rupiah);
- l. saldo akhir kas pada bendahara bantuan operasional sekolah sebesar Rp609.744.787,61 (enam ratus sembilan juta tujuh ratus empat puluh empat ribu tujuh ratus delapan puluh tujuh koma enam puluh satu rupiah);
- m. saldo akhir kas di bendahara kapitasi jaminan kesehatan nasional sebesar Rp0,00 (nol rupiah)
- n. saldo akhir kas lainnya pada bendahara bantuan operasional sekolah sebesar Rp2.815.298.397,00 (dua milyar delapan ratus lima belas juta dua ratus sembilan puluh empat ribu tiga ratus sembilan puluh tujuh rupiah); dan
- o. saldo akhir kas per 31 desember 2022 sebesar Rp68.116.933.818,73 (enam puluh delapan milyar seratus enam belas juta sembilan ratus tiga puluh tiga ribu delapan ratus delapan belas koma tujuh puluh tiga rupiah).

Pasal 8

Catatan atas laporan keuangan sebagaimana dimaksud dalam Pasal 1 ayat (1) huruf g memuat informasi secara kuantitatif dan kualitatif atas pos-pos laporan keuangan.

Pasal 9

Pertanggungjawaban pelaksanaan anggaran pendapatan dan belanja daerah sebagaimana dimaksud dalam Pasal 1 tercantum dalam Lampiran yang merupakan bagian tidak terpisahkan dari Peraturan Daerah ini, terdiri dari:

- a. Lampiran I memuat laporan realisasi anggaran yang terdiri atas:
 1. ringkasan laporan realisasi anggaran menurut urusan pemerintahan daerah dan organisasi;
 2. ringkasan anggaran pendapatan dan belanja daerah yang diklasifikasi menurut kelompok dan jenis pendapatan, belanja dan pembiayaan;
 3. rincian anggaran pendapatan dan belanja daerah menurut urusan pemerintahan daerah, organisasi, program, kegiatan, sub kegiatan, kelompok, dan jenis pendapatan, belanja dan pembiayaan; dan
 4. rekapitulasi realisasi belanja menurut urusan pemerintahan daerah, organisasi, program, kegiatan, dan sub kegiatan.
- b. Lampiran II memuat laporan perubahan saldo anggaran lebih;
- c. Lampiran III memuat laporan operasional;
- d. Lampiran IV memuat laporan perubahan ekuitas;
- e. Lampiran V memuat neraca;
- f. Lampiran VI memuat laporan arus kas;
- g. Lampiran VII memuat catatan atas laporan keuangan;
- h. Lampiran VIII memuat daftar rekapitulasi piutang daerah;
- i. Lampiran IX memuat daftar rekapitulasi penyisihan piutang tidak tertagih;
- j. Lampiran X memuat daftar rekapitulasi dana bergulir dan penyisihan dana bergulir;
- k. Lampiran XI memuat daftar penyertaan modal (investasi) daerah;
- l. Lampiran XII memuat daftar rekapitulasi realisasi penambahan dan pengurangan aset tetap daerah;
- m. Lampiran XIII memuat daftar rekapitulasi aset tetap;
- n. Lampiran XIV memuat daftar rekapitulasi konstruksi dalam pekerjaan;
- o. Lampiran XV memuat daftar rekapitulasi aset lainnya;
- p. Lampiran XVI memuat daftar dana cadangan daerah;
- q. Lampiran XVII memuat daftar kewajiban jangka pendek;
- r. Lampiran XVIII memuat daftar kewajiban jangka panjang;

- s. Lampiran XIX memuat daftar sub kegiatan yang belum diselesaikan sampai akhir tahun anggaran 2022 dan dianggarkan kembali dalam tahun anggaran berikutnya; dan
- t. Lampiran XX Ikhtisar laporan keuangan Badan Usaha Milik Daerah/Perusahaan Daerah terdiri atas:
 - 1. Lampiran XX.1 memuat ikhtisar laporan keuangan (neraca) Badan Usaha Milik Daerah; dan
 - 2. Lampiran XX.2 memuat ikhtisar laporan keuangan (laporan laba/ rugi)Badan Usaha Milik Daerah.

Pasal 10

Ketentuan lebih lanjut mengenai penjabaran pertanggungjawaban pelaksanaan anggaran pendapatan dan belanja daerah diatur dengan Peraturan Bupati.

Pasal 11

Peraturan Daerah ini mulai berlaku pada tanggal diundangkan.

Agar setiap orang mengetahuinya, memerintahkan pengundangan Peraturan Daerah ini dengan penempatannya dalam lembaran daerah Kabupaten Agam.

Ditetapkan di Lubuk Basung
pada tanggal 24 Agustus 2023

BUPATI AGAM,


ANDRI WARMAN

Diundangkan di Lubuk Basung
pada tanggal 24 Agustus 2023

SEKRETARIS DAERAH
KABUPATEN AGAM,



EDI BUSTI

LEMBARAN DAERAH KABUPATEN AGAM TAHUN 2023 NOMOR 2
NOREG PERATURAN DAERAH KABUPATEN AGAM PROVINSI SUMATERA
BARAT NOMOR: (2/54/2023)

PENJELASAN
RANCANGAN PERATURAN DAERAH KABUPATEN AGAM
NOMOR 2 TAHUN 2023
TENTANG
PERTANGGUNGJAWABAN PELAKSANAAN
ANGGARAN PENDAPATAN DAN BELANJA DAERAH
TAHUN ANGGARAN 2022

I. PENJELASAN UMUM

Bahwa untuk melaksanakan ketentuan Pasal 320 Undang-Undang Nomor 23 Tahun 2014 tentang Pemerintahan Daerah sebagaimana telah beberapa kali diubah terakhir dengan Undang-Undang Nomor 11 Tahun 2020 tentang Cipta Kerja, Bupati mengajukan Peraturan Daerah tentang Pertanggungjawaban Pelaksanaan Anggaran Pendapatan dan Belanja Daerah (APBD) Tahun Anggaran 2021 kepada Dewan Perwakilan Rakyat Daerah (DPRD) berupa laporan keuangan yang telah diperiksa oleh Badan Pemeriksa Keuangan.

Bahwa laporan keuangan meliputi laporan realisasi anggaran (LRA), neraca, laporan operasional (LO), laporan arus kas (LAK), laporan perubahan sisa anggaran lebih (LPSAL), laporan perubahan ekuitas (LPE), dan catatan atas laporan keuangan (CALK) yang dilampiri dengan laporan kinerja instansi pemerintah, ikhtisar laporan keuangan Badan Usaha Milik Daerah, dan laporan rekapitulasi pelaksanaan anggaran pendapatan dan belanja desa yang disusun dan disajikan sesuai dengan standar akuntansi pemerintahan.

II. PASAL DEMI PASAL

Pasal 1

Cukup jelas

Pasal 2

Cukup jelas

Pasal 3

Cukup jelas

Pasal 4

Cukup jelas

Pasal 5

Cukup jelas

Pasal 6

Cukup jelas

Pasal 7

Cukup jelas

Pasal 8

Cukup jelas

Pasal 9

Cukup jelas

Pasal 10

Cukup jelas

Pasal 11

Cukup jelas

TAMBAHAN LEMBARAN DAERAH KABUPATEN AGAM NOMOR 10

LAMPIRAN II
 PERATURAN DAERAH
 NOMOR 2 TAHUN 2023
 TENTANG
 PERTANGGUNGJAWABAN PELAKSANAAN ANGGARAN
 PENDAPATAN DAN BELANJA DAERAH
 TAHUN ANGGARAN 2022




PEMERINTAH KABUPATEN AGAM
 LAPORAN PERUBAHAN SALDO ANGGARAN LEBIH
 PER 31 DESEMBER 2022 DAN 2021

(dalam Rupiah)

NO	URAIAN	REF	2022 (AUDITED)	2021 (AUDITED)
1	Saldo Anggaran Lebih Awal	V.5.2.1	120.333.547.802,08	77.728.818.319,46
2	Penggunaan SAL sebagai Penerimaan Pembiayaan Tahun Berjalan	V.5.2.2	120.333.547.802,08	77.728.818.319,46
3	Sub Total (1 - 2)		0,00	0,00
4	Sisa Lebih/Kurang Pembiayaan Anggaran (SiLPA/SiKPA)	V.5.2.3	68.614.661.869,73	120.588.377.850,08
5	Sub Total (3 + 4)		68.614.661.869,73	120.588.377.850,08
6	Koreksi Kesalahan Pembukuan Tahun Sebelumnya	V.5.2.4	(3.313.026.448,00)	(254.830.048,00)
7	Lain-lain			
8	Saldo Anggaran Lebih Akhir (5 + 6 + 7)	V.5.2.5	65.301.635.421,73	120.333.547.802,08

BUPATI AGAM


 ANDRI WARMAN



PEMERINTAH KABUPATEN AGAM
LAPORAN OPERASIONAL

UNTUK TAHUN YANG BERAKHIR SAMPAI DENGAN 31 DESEMBER 2022 DAN 2021

(dalam Rupiah)

NO	URAIAN	REF.	2022 (AUDITED)	2021 (AUDITED)	KENAIKAN / PENURUNAN	%
1	2	3			6	7
1	KEGIATAN OPERASIONAL					
1	PENDAPATAN	V.5.4.1				
2	PENDAPATAN ASLI DAERAH	V.5.4.1.a				
3	Pendapatan Pajak Daerah	V.5.4.1.a.1)	41.446.576.295,90	36.478.006.876,42	4.968.569.419,48	13,62
4	Pendapatan Retribusi Daerah	V.5.4.1.a.2)	3.658.728.308,00	5.393.425.123,00	(1.734.696.815,00)	(32,16)
5	Pendapatan Hasil Pengelolaan Kekayaan Daerah yang Dipisahkan	V.5.4.1.a.3)	11.076.695.391,01	93.434.221,78	10.983.261.169,23	11.755,07
6	Lain-lain Pendapatan Asli Daerah yang Sah	V.5.4.1.a.4)	102.290.103.649,61	81.536.399.181,75	20.753.704.467,86	25,45
7	Jumlah Pendapatan Asli Daerah (= 3 s/d 6)		158.472.103.644,52	123.501.265.402,95	34.970.838.241,57	28,32
8	PENDAPATAN TRANSFER	V.5.4.1.b				
9	TRANSFER PEMERINTAH PUSAT-DANA PERIMBANGAN	V.5.4.1.b.1)				
10	Dana Bagi Hasil Pajak		21.388.703.250,00	20.119.042.462,00	1.269.660.788,00	6,31
11	Dana Bagi Hasil Sumber Daya Alam		4.768.933.483,00	3.097.557.397,00	1.671.376.086,00	53,96
12	Dana Alokasi Umum		744.592.472.995,00	745.501.923.000,00	(909.450.005,00)	(0,12)
13	Dana Alokasi Khusus		306.267.390.526,00	277.384.420.254,00	28.882.970.272,00	10,41
14	Jumlah Pendapatan Transfer Dana Perimbangan (10 s/d 13)		1.077.017.500.254,00	1.046.102.943.113,00	30.914.557.141,00	2,96
15	TRANSFER PEMERINTAH PUSAT LAINNYA	V.5.4.1.b.2)				
16	Dana Otonomi Khusus		-	-	-	-
17	Dana Penyesuaian		-	8.146.329.000,00	(8.146.329.000,00)	(100,00)
18	Jumlah Pendapatan Transfer Lainnya (16+17)		-	8.146.329.000,00	(8.146.329.000,00)	(100,00)
19	TRANSFER PEMERINTAH PROVINSI	V.5.4.1.b.3)				
20	Pendapatan Bagi Hasil Pajak		78.306.790.854,00	68.224.700.323,00	10.082.090.531,00	14,78
21	Pendapatan Bagi Hasil Retribusi		-	-	-	-
22	Bantuan Keuangan dari Pemerintah Provinsi		-	7.000.000.000,00	(7.000.000.000,00)	-
23	Jumlah Pendapatan Transfer Pemerintah Provinsi (20 s/d 22)		78.306.790.854,00	75.224.700.323,00	3.082.090.531,00	4,10
24	Jumlah Pendapatan Transfer (= 14+18+23)		1.155.324.291.108,00	1.129.473.972.436,00	25.850.318.672,00	2,29
25	LAIN-LAIN PENDAPATAN DAERAH YANG SAH	V.5.4.1.c				
26	Pendapatan Hibah		28.302.590.490,33	149.152.425.714,95	(120.849.835.224,62)	(81,02)
27	Pendapatan Dana Darurat		-	-	-	-
28	Pendapatan Lainnya		-	61.144.345.000,00	(61.144.345.000,00)	-
29	Jumlah Lain-lain Pendapatan Daerah Yang Sah (26 s/d 28)		28.302.590.490,33	210.296.770.714,95	(181.994.180.224,62)	(86,54)
30	JUMLAH PENDAPATAN (=7+24+29)		1.342.098.985.242,85	1.463.272.008.553,90	(121.173.023.311,05)	(8,28)
31	BEBAN	V.5.4.2				
32	BEBAN OPERASI					
32	Beban Pegawai	V.5.4.2.a	665.658.860.697,44	670.879.549.793,95	(5.220.689.096,51)	(0,78)
33	Beban Persediaan	V.5.4.2.b	90.184.081.451,88	173.953.933.630,20	(83.769.852.178,32)	(48,16)
34	Beban Jasa	V.5.4.2.c	238.634.135.866,85	233.951.600.731,70	4.682.535.135,15	2,00
35	Beban Pemeliharaan	V.5.4.2.d	7.376.070.340,74	10.861.977.258,00	(3.485.906.917,26)	(32,09)
36	Beban Perjalanan Dinas	V.5.4.2.e	65.327.979.235,00	46.817.804.949,00	18.510.174.286,00	39,54
37	Beban Hibah	V.5.4.2.f	14.630.961.423,00	31.790.658.559,17	(17.159.697.136,17)	(53,98)

(dalam Rupiah)

NO	URAIAN	REF.	2022 (AUDITED)	2021 (AUDITED)	KENAIKAN / PENURUNAN	%
1	2	3			6	7
38	Beban Bantuan Sosial	V.5.4.2.g	5.998.051.350,00	3.656.083.925,00	2.341.967.425,00	64,06
39	Beban Penyusutan dan Amortisasi	V.5.4.2.h	127.875.384.969,21	125.654.974.530,93	2.220.410.438,28	1,77
40	Beban Penyisihan Piutang	V.5.4.2.i	1.141.114.186,92	16.007.364.936,70	(14.866.250.749,78)	(92,87)
41	Beban Transfer	V.5.4.2.j	80.883.612.776,00	80.290.849.935,00	592.762.841,00	0,74
42	Beban Lain-lain		-	-	-	
44	JUMLAH BEBAN (= 32 s/d 43)		1.297.710.252.297,04	1.393.864.798.249,65	(96.154.545.952,61)	(6,90)
45	SURPLUS/DEFISIT DARI KEGIATAN OPERASIONAL (30-44)		44.388.732.945,81	69.407.210.304,25	(25.018.477.358,44)	(36,05)
46	SURPLUS/DEFISIT DARI KEGIATAN NON OPERASIONAL					
47	Surplus Penjualan Aset Non Lancar	V.5.4.3	19.023.522,75	7.663.000,00	11.360.522,75	148,25
	Surplus dari Kegiatan Non Operasional Lainnya		0,00	-	0,00	
	Defisit Penjualan Aset Non lancar	V.5.4.3	3.208.028.203,02	1.367.532.770,29	1.840.495.432,73	-
	Defisit dari Kegiatan Non Operasional Lainnya	V.5.4.3	-	1.775.568.823,94	(1.775.568.823,94)	(100,00)
48	JUMLAH SURPLUS/DEFISIT DARI KEGIATAN NON OPERASIONAL (=47)		(3.189.004.680,27)	(3.135.438.594,23)	(53.566.086,04)	1,71
49	SURPLUS/DEFISIT SEBELUM POS LUAR BIASA (45+48)		41.199.728.265,54	66.271.771.710,02	(25.072.043.444,48)	(37,83)
50	POS LUAR BIASA					
51	Pendapatan Luar Biasa				-	-
52	Beban Luar Biasa	V.5.4.4	4.891.962.085,00	5.432.197.324,00	(540.235.239,00)	(9,95)
53	JUMLAH POS LUAR BIASA (51-52)		(4.891.962.085,00)	(5.432.197.324,00)	540.235.239,00	(9,95)
54	SURPLUS/DEFISIT-LO (49+53)	V.5.4.5	36.307.766.180,54	60.839.574.386,02	(24.531.808.205,48)	(40,32)

BUPATI AGAM



ANDRI WARMAN

LAMPIRAN IV
 PERATURAN DAERAH
 NOMOR 2 TAHUN 2023
 TENTANG
 PERTANGGUNGJAWABAN PELAKSANAAN
 ANGGARAN PENDAPATAN DAN BELANJA DAERAH
 TAHUN ANGGARAN 2022



PEMERINTAH KABUPATEN AGAM
 LAPORAN PERUBAHAN EKUITAS
 UNTUK PERIODE YANG BERAKHIR SAMPAI DENGAN 31 DESEMBER 2022 DAN 2021

(dalam Rupiah)

NO	URAIAN	REF	2022 (AUDITED)	2021 (AUDITED)
1	2	3	4	5
1	Ekuitas Awal	V.5.6.1.	2.056.682.804.478,55	1.985.984.110.366,12
2	Surplus/defisit LO	V.5.6.2.	36.307.766.180,54	60.839.574.386,02
3	Dampak Akumulatif Perubahan Kebijakan/Kesalahan Mendasar (yang mengoreksi langsung nilai ekuitas):	V.5.6.3.	(13.224.337.948,23)	9.859.119.726,41
a	Mutasi aset (masuk)		2.896.561.448,00	9.685.931.131,76
b	Mutasi aset (keluar)		(2.896.561.448,00)	(9.685.931.131,76)
c	Koreksi Piutang		(11.575.250,00)	265.446.210,34
d	Koreksi Penyisihan Piutang		201.578.213,72	14.189.411.182,56
e	Koreksi Persediaan		544.950.907,79	(335.914.688,89)
f	Koreksi Aset Tetap		285.612.750,93	(2.572.180.871,84)
g	Koreksi Penyusutan Aset Tetap		(16.251.493.212,29)	(412.672.456,59)
h	Koreksi Aset Lainnya		(5.056.870,50)	(900.144,00)
i	Koreksi Penyusutan Aset Lain-lain		(0,03)	(42.045.500,03)
j	Koreksi Utang		(3.332.008.939,65)	(257.261.256,90)
k	Koreksi Pendapatan		5.345.798,00	(70.167.265,00)
l	Koreksi Beban		(56.013,89)	112.683,60
m	Koreksi Ekuitas Lainnya		5.338.364.667,69	(904.708.166,84)
4	EKUITAS AKHIR	V.5.6.4.	2.079.766.232.710,86	2.056.682.804.478,55

BUPATI AGAM


 ANDRI WARMAN



PEMERINTAH KABUPATEN AGAM
NERACA


PER. 31 DESEMBER 2022 DAN 2021

(dalam Rupiah)

URAIAN	REF.	2022 (AUDITED)	2021 (AUDITED)
ASET	V.5.3.1		
ASET LANCAR	V.5.3.1.a		
Kas dan Setara Kas	V.5.3.1.a.1	68.215.877.258,73	120.333.547.802,08
Kas	V.5.3.1.a.1.a	68.215.877.258,73	120.333.547.802,08
Kas di Kas Daerah	V.5.3.1.a.1.a.(1)	23.010.585.411,59	90.304.119.291,78
Kas di Bendahara Penerimaan	V.5.3.1.a.1.a.(2)	5.872.000,00	-
Kas di Bendahara Pengeluaran	V.5.3.1.a.1.a.(3)	10.238.803,00	16.821.134,00
Kas di BLUD	V.5.3.1.a.1.a.(4)	41.764.137.859,53	25.688.759.212,69
Kas di Bendahara Kapitasi JKN	V.5.3.1.a.1.a.(5)	-	1.913.601.659,00
Kas pada Bendahara BOS	V.5.3.1.a.1.a.(6)	609.744.787,61	2.410.246.504,61
Kas Lainnya	V.5.3.1.a.1.a.(7)	2.815.298.397,00	-
Setara Kas	V.5.3.1.a.1.b	-	-
Investasi Jangka Pendek		-	-
Investasi Jangka Pendek		-	-
Piutang	V.5.3.1.a.2	31.337.404.190,65	31.008.485.268,95
Piutang Pajak	V.5.3.1.a.2.a	28.807.817.227,00	26.402.843.591,00
Piutang Retribusi	V.5.3.1.a.2.b	1.751.636.514,00	1.869.860.614,00
Piutang Hasil Pengelolaan Kekayaan Daerah yang Dipisahkan	V.5.3.1.a.2.c	-	-
Piutang Lain-Lain PAD yang Sah	V.5.3.1.a.2.d	4.998.352.584,73	5.629.065.616,23
Piutang Transfer Pemerintah Pusat-Dana Perimbangan		-	-
Piutang Transfer Pemerintah Daerah Lainnya	V.5.3.1.a.2.e.(1)	12.967.824.102,00	14.901.147.623,00
Piutang Pendapatan Lainnya		-	-
Uang Muka	V.5.3.1.a.2.f	1.537.553.125,00	-
Piutang Lainnya		-	-
Penyisihan Piutang	V.5.3.1.a.2.g	(18.725.779.362,08)	(17.794.432.175,28)
Beban Dibayar Dimuka	V.5.3.1.a.3	368.158.336,22	378.462.419,19
Beban Barang Dibayar Dimuka	V.5.3.1.a.3	-	-
Beban Jasa Dibayar Dimuka	V.5.3.1.a.3	368.158.336,22	378.462.419,19
Bagian Lancar Pinjaman		-	-
Bagian Lancar Tagihan Penjualan Angsuran		-	-
Persediaan	V.5.3.1.a.4	77.044.164.631,40	55.847.251.150,95
<i>Jumlah Aset Lancar</i>		176.965.604.417,00	207.567.746.641,17
INVESTASI JANGKA PANJANG	V.5.3.1.b		
Investasi Nonpermanen	V.5.3.1.b.1		
Pinjaman Jangka Panjang		-	-
Investasi Dalam Surat Utang Negara		-	-
Investasi Non Permanen Lainnya	V.5.3.1.b.1	5.033.000.000,00	5.033.000.000,00
Dana Bergulir Tak Tertagih	V.5.3.1.b.1	(4.561.459.093,00)	(4.553.268.604,60)
<i>Jumlah Investasi Nonpermanen</i>		471.540.907,00	479.731.395,40
Investasi Permanen	V.5.3.1.b.2		
Penyertaan Modal Pemerintah Daerah		87.539.133.416,92	79.590.324.168,22
Investasi Permanen Lainnya		-	-
<i>Jumlah Investasi Permanen</i>		87.539.133.416,92	79.590.324.168,22
<i>Jumlah Investasi Jangka Panjang</i>		88.010.674.323,92	80.070.055.563,62
ASET TETAP	V.5.3.1.c		
Tanah	V.5.3.1.c.1	313.962.388.164,91	313.635.621.867,91
Peralatan dan Mesin	V.5.3.1.c.2	395.749.143.303,55	351.436.724.836,37
Gedung dan Bangunan	V.5.3.1.c.3	1.008.656.318.130,03	992.127.457.784,53
Jalan, Irigasi dan Jaringan	V.5.3.1.c.4	2.278.802.272.462,49	2.201.544.826.848,26
Aset Tetap Lainnya	V.5.3.1.c.5	69.389.572.535,28	57.327.295.671,32
Konstruksi dalam Pengerjaan	V.5.3.1.c.6	28.969.361.698,05	4.304.169.790,88
Akumulasi Penyusutan	V.5.3.1.c.7	(2.329.549.879.333,05)	(2.191.222.189.821,14)
<i>Nilai Buku Aset Tetap</i>		1.765.979.176.961,26	1.729.153.906.978,13
DANA CADANGAN	V.5.3.1.d	-	-

URAIAN	REF.	2022 (AUDITED)	2021 (AUDITED)
ASET LAINNYA	V.5.3.1.e.		
Tagihan Penjualan Angsuran		-	-
Tuntutan Ganti Kerugian Daerah		-	-
Kemitraan dengan Pihak Ketiga	V.5.3.1.e.1)	6.500.837.500,00	6.500.837.500,00
Aset Tak Berwujud	V.5.3.1.e.2)	7.786.498.686,82	6.341.048.071,82
Akumulasi Amortisasi Aset Tak Berwujud	V.5.3.1.e.2)	(5.234.114.499,59)	(4.706.825.868,77)
Aset Lain-lain	V.5.3.1.e.3)	92.617.308.750,70	93.035.806.138,37
Akumulasi Penyusutan Aset Lain-Lain	V.5.3.1.e.3)	(46.285.934.488,60)	(46.060.718.886,05)
Dana Transfer Treasury Deposit Facility (TDF)	V.5.3.1.e.4)	2.318.405.458,00	-
<i>Jumlah Aset Lainnya</i>		57.703.001.407,33	55.110.146.955,37
JUMLAH ASET		2.088.658.457.109,51	2.071.901.856.138,29
KEWAJIBAN DAN EKUITAS			
KEWAJIBAN	V.5.3.2		
Kewajiban Jangka Pendek	V.5.3.2.a.		
Utang Perhitungan Pihak Ketiga (PFK)	V.5.3.2.a.1)	98.943.440,00	-
Pendapatan Diterima Dimuka	V.5.3.2.a.2)	381.458.622,82	446.509.313,74
Bagian Lancar Utang Dalam Negeri - Pemerintah Pusat	V.5.3.2.a.3)	-	-
Utang Belanja	V.5.3.2.a.4)	5.293.071.771,83	14.469.090.179,00
Utang Jangka Pendek Lainnya	V.5.3.2.a.5)	3.118.750.564,00	303.452.167,00
<i>Jumlah Kewajiban Jangka Pendek</i>		8.892.224.398,65	15.219.051.659,74
Kewajiban Jangka Panjang	V.5.3.2.b.		
Hutang Dalam Negeri Pemerintah Pusat		-	-
Utang Jangka Panjang Lainnya		-	-
<i>Jumlah Kewajiban Jangka Panjang</i>		-	-
<i>Jumlah Kewajiban</i>		8.892.224.398,65	15.219.051.659,74
EKUITAS			
EKUITAS DANA	V.5.3.3		
Ekuitas	V.5.3.3		
Ekuitas		2.079.766.232.710,86	2.056.682.804.478,55
		2.079.766.232.710,86	2.056.682.804.478,55
JUMLAH EKUITAS		2.079.766.232.710,86	2.056.682.804.478,55
JUMLAH KEWAJIBAN & EKUITAS		2.088.658.457.109,51	2.071.901.856.138,29

BUPATI AGAM


ANDRI WARMAN



PEMERINTAH KABUPATEN AGAM
 LAPORAN ARUS KAS


UNTUK TAHUN YANG BERAKHIR SAMPAI DENGAN 31 DESEMBER 2022 DAN 2021

(dalam Rupiah)

NO.	URAIAN	REF.	2022 (AUDITED)	2021 (AUDITED)
1	ARUS KAS DARI AKTIVITAS OPERASI	V.5.5.1		
2	Arus Masuk Kas	V.5.5.1.a		
3	Penerimaan Pajak Daerah	V.5.5.1.a.1)	39.048.934.213,00	34.187.590.531,00
4	Penerimaan Retribusi Daerah	V.5.5.1.a.1)	3.766.849.704,00	5.182.521.623,00
5	Penerimaan Hasil Pengelolaan Kekayaan Daerah yang Dipisahkan	V.5.5.1.a.1)	10.966.250.810,00	8.938.969.617,00
6	Penerimaan Lain - Lain Pendapatan Asli Daerah yang Sah	V.5.5.1.a.1)	102.852.309.391,09	80.496.852.194,57
7	Penerimaan Dana Bagi Hasil Pajak	V.5.5.1.a.2)	19.466.150.585,00	22.903.842.026,00
8	Penerimaan Dana Bagi Hasil Sumber Daya Alam	V.5.5.1.a.2)	4.373.080.690,00	3.782.279.630,00
9	Penerimaan Dana Alokasi Umum	V.5.5.1.a.2)	744.592.472.995,00	745.501.923.000,00
10	Penerimaan Dana Alokasi Khusus	V.5.5.1.a.2)	306.267.390.526,00	277.384.420.254,00
11	Penerimaan Dana Otonomi Khusus	V.5.5.1.a.2)	-	-
12	Penerimaan Dana Penyesuaian (DID dan Dana Desa)	V.5.5.1.a.2)	75.099.628.000,00	87.050.382.000,00
13	Penerimaan Pendapatan Bagi Hasil Pajak (Pemerintah Provinsi)	V.5.5.1.a.3)	80.240.114.375,00	64.803.890.396,00
14	Penerimaan Pendapatan Bagi Hasil Lainnya	V.5.5.1.a.3)	-	-
15	Penerimaan Bantuan Keuangan	V.5.5.1.a.3)	-	7.000.000.000,00
16	Penerimaan Hibah	V.5.5.1.a.4)	1.282.165.000,00	12.778.914.000,00
17	Penerimaan Dana Darurat	V.5.5.1.a.4)	-	-
18	Penerimaan Pendapatan Lainnya	V.5.5.1.a.4)	-	61.144.345.000,00
19	Jumlah Arus Masuk Kas		1.387.955.346.289,09	1.411.155.930.271,57
20	Arus Keluar Kas	V.5.5.1.b		
21	Pembayaran Pegawai	V.5.5.1.b	665.661.485.697,44	671.493.173.903,95
22	Pembayaran Barang	V.5.5.1.b	425.737.720.457,00	373.291.504.302,00
23	Pembayaran Bunga	V.5.5.1.b	-	-
24	Pembayaran Subsidi	V.5.5.1.b	-	-
25	Pembayaran Hibah	V.5.5.1.b	14.369.845.770,00	10.111.293.449,00
26	Pembayaran Bantuan Sosial	V.5.5.1.b	5.998.051.350,00	3.656.083.925,00
27	Pembayaran Tak Terduga	V.5.5.1.b	4.891.962.085,00	7.792.950.324,00
28	Pembayaran Bagi Hasil Pajak	V.5.5.1.b	3.710.685.438,00	3.402.915.826,00
29	Pembayaran Bagi Hasil Retribusi	V.5.5.1.b	384.841.470,00	559.036.576,00
30	Pembayaran Bantuan Keuangan	V.5.5.1.b	151.887.713.868,00	155.929.095.116,00
31	Jumlah Arus Keluar Kas		1.272.642.306.135,44	1.226.236.053.421,95
32	<i>Arus Kas Bersih dari Aktivitas Operasi</i>		115.313.040.153,65	184.919.876.849,62
33	ARUS KAS DARI AKTIVITAS INVESTASI	V.5.5.2		
34	Arus Masuk Kas	V.5.5.2.a		
35	Pencairan Dana Cadangan		-	-
36	Penjualan atas Tanah		-	-
37	Penjualan atas Peralatan dan Mesin		-	-
38	Penjualan atas Gedung dan Bangunan	V.5.5.2.a	34.618.000,00	96.801.832,00
39	Penjualan atas Jalan, Irigasi dan Jaringan		-	-
40	Penjualan atas Aset Tetap Lainnya		-	-
41	Penjualan atas Aset Lainnya	V.5.5.2.a	-	251.943.232,00

NO.	U R A I A N	REF.	2022 (AUDITED)	2021 (AUDITED)
97	Saldo Awal Kas di Bendahara Kapitasi JKN	V.5.5.6	1.913.601.659,00	2.686.048.405,00
98	Saldo Awal Kas pada Bendahara BOS	V.5.5.6	2.410.246.504,61	6.416.731.241,61
99	Saldo Awal Kas Lainnya pada Bendahara BOS	V.5.5.6	-	4.552.738,00
100	Koreksi Saldo Awal Kas	V.5.5.7	(497.728.051,00)	(254.830.048,00)
101	Koreksi saldo awal Kas pada Bendahara BOS	V.5.5.7	(497.728.051,00)	(254.830.048,00)
102	Saldo Akhir Kas	V.5.5.8	68.116.933.818,73	120.333.547.802,08
103	Saldo Akhir Kas di Kas Daerah	V.5.5.8	23.010.585.411,59	90.304.119.291,78
104	Saldo Akhir Kas di Bendahara Penerimaan	V.5.5.8	5.872.000,00	-
105	Saldo Akhir Kas di Bendahara Pengeluaran	V.5.5.8	10.238.803,00	16.821.134,00
106	Saldo Akhir Kas di BLUD	V.5.5.8	41.665.194.419,53	25.688.759.212,69
107	Saldo Akhir Kas di Bendahara Kapitasi JKN	V.5.5.8	-	1.913.601.659,00
108	Saldo Akhir Kas pada Bendahara BOS	V.5.5.8	609.744.787,61	2.410.246.504,61
109	Saldo Akhir Kas Lainnya	V.5.5.8	2.815.298.397,00	-
110	Saldo Setara Kas	V.5.5.8	-	-

BUPATI AGAM


ANDRI WARMAN

BAB I PENDAHULUAN

1.1 Maksud dan Tujuan Penyusunan Laporan Keuangan Pemerintah Daerah

Berdasarkan amanat Peraturan Pemerintah Nomor 12 Tahun 2019 tentang Pengelolaan Keuangan Daerah, entitas pelaporan dalam hal ini SKPKD harus menyusun dan menyampaikan Laporan Keuangan Pemerintah Daerah (LKPD) dalam rangka memenuhi pertanggungjawaban pelaksanaan APBD kepada Kepala Daerah paling lambat 3 (tiga) bulan setelah tahun anggaran berakhir. LKPD tersebut harus direview oleh Inspektorat sebelum diserahkan oleh Kepala Daerah kepada Badan Pemeriksa Keuangan (BPK) RI.

Untuk menindaklanjuti hal tersebut, telah dilaksanakan penyusunan LKPD Kabupaten Agam Tahun Anggaran 2022 sesuai dengan Standar Akuntansi Pemerintahan (SAP), yang terdiri dari Laporan Realisasi Anggaran (LRA), Laporan Perubahan Saldo Anggaran Lebih (LP SAL), Neraca, Laporan Operasional (LO), Laporan Arus Kas (LAK), Laporan Perubahan Ekuitas (LPE) dan Catatan atas Laporan Keuangan (CaLK).

Pada dasarnya LKPD Kabupaten Agam ini disusun dengan maksud untuk memenuhi kebutuhan informasi dari *stakeholders* (antara lain masyarakat, DPRD, lembaga pengawas, lembaga pemeriksa, Pemerintah Provinsi dan Pemerintah Pusat) yang relevan mengenai posisi keuangan dan seluruh transaksi yang dilakukan oleh Pemerintah Kabupaten Agam selama Tahun Anggaran 2022 serta menyajikan informasi yang bermanfaat bagi para pengguna dalam menilai akuntabilitas dan membuat keputusan dengan menyediakan informasi mengenai pendapatan LRA, pendapatan LO, belanja, beban, transfer, pembiayaan, aset, kewajiban, ekuitas dan arus kas.

Laporan Keuangan Pemerintah Kabupaten Agam Tahun Anggaran 2022, disusun dengan tujuan sebagai berikut:

- a. menyediakan informasi mengenai posisi sumber daya ekonomi, kewajiban, dan ekuitas dana Pemerintah Kabupaten Agam;
- b. menyediakan informasi mengenai perubahan posisi sumber daya ekonomi, kewajiban, dan ekuitas dana Pemerintah Kabupaten Agam;
- c. menyediakan informasi mengenai sumber daya, alokasi, dan penggunaan sumber daya ekonomi;
- d. menyediakan informasi mengenai ketaatan realisasi terhadap anggarannya;
- e. menyediakan informasi mengenai cara Pemerintah Kabupaten Agam mendanai aktivitas dan memenuhi kebutuhan kas;
- f. menyediakan informasi mengenai potensi Pemerintah Kabupaten Agam untuk membiayai penyelenggaraan kegiatan pemerintahan;
- g. menyediakan informasi yang berguna untuk mengevaluasi kemampuan Pemerintah Kabupaten Agam dalam mendanai aktivitasnya.

1.2 Landasan Hukum Penyusunan Laporan Keuangan Pemerintah Daerah

1. Undang-Undang Nomor 17 Tahun 2003 tentang Keuangan Negara (Lembaran Negara Republik Indonesia Tahun 2003 Nomor 74, Tambahan Lembaran Negara Nomor 4286);
2. Undang-Undang Nomor 1 Tahun 2004 tentang Perbendaharaan Negara (Lembaran Negara Republik Indonesia Tahun 2004 Nomor , Tambahan Lembaran Negara Nomor 4355);

BAB VII PENUTUP

Dalam rangka memenuhi kewajiban sebagai entitas pelaporan, Pemerintah Kabupaten Agam melalui Pejabat Pengelola Keuangan Daerah, telah melakukan penyusunan Laporan Keuangan Pemerintah Daerah (LKPD) Tahun Anggaran 2022 berdasarkan Standar Akuntansi Pemerintahan dalam rangka memenuhi pertanggungjawaban pelaksanaan Anggaran Pendapatan dan Belanja Daerah.


Dalam penyusunan dan penyajian LKPD Kabupaten Agam Tahun Anggaran 2022 khususnya dalam penyajian Laporan Realisasi Anggaran, dilakukan konversi sehubungan dengan adanya perbedaan struktur pendapatan dan belanja berdasarkan penganggaran yang mengacu pada Peraturan Pemerintah Nomor 12 Tahun 2019 dengan struktur pelaporan yang mengacu pada Peraturan Pemerintah Nomor 71 Tahun 2010 tentang Standar Akuntansi Pemerintahan (SAP).

Sebagai bagian dari LKPD Kabupaten Agam Tahun Anggaran 2022, Catatan atas Laporan Keuangan (CaLK) ini diharapkan telah dapat memberikan informasi mengenai kebijakan, asumsi dan kebijakan akuntansi yang digunakan dalam pengelolaan keuangan daerah. Disamping itu, CaLK juga menjelaskan Laporan Keuangan yang terdapat pada Onface (lembar muka) yang terdiri dari Laporan Realisasi Anggaran (LRA), Laporan Perubahan SAL (LP-SAL), Neraca, Laporan Operasional (LO), Laporan Arus Kas (LAK), dan Laporan Perubahan Ekuitas (LPE).

Dengan CaLK ini, diharapkan dapat menggambarkan dan menginformasikan kepada seluruh Stakeholder mengenai keberhasilan dan capaian kinerja serta pembangunan yang telah dilakukan oleh Pemerintah Kabupaten Agam selama Tahun Anggaran 2022, sehingga dapat dijadikan sebagai acuan dan bahan evaluasi bagi pengambil kebijakan dan Stakeholder dalam menyusun perencanaan dan menyelenggarakan pembangunan sebagai upaya bersama untuk mewujudkan visi dan misi Pemerintah Kabupaten Agam.

Keberhasilan dan prestasi yang telah diperoleh selama ini tidak membuat Pemerintah Kabupaten Agam berpuas diri. Hal ini menjadi motivasi dan pemicu bagi Pemerintah Daerah untuk terus melakukan evaluasi atas pengelolaan keuangan daerah yang telah berjalan, menggali dan meluncurkan program-program inovasi, serta upaya penyempurnaan baik dari sisi regulasi maupun dari peningkatan infrastruktur dan Sumber Daya Manusia (SDM) Pengelola Keuangan yang tersebar diseluruh Satuan Kerja Perangkat Daerah dilingkungan Pemerintah Kabupaten Agam.

BUPATI AGAM,


ANDRI WARMAN

KABUPATEN AGAM
 DAFTAR REKAPITULASI PIUTANG DAERAH
 TAHUN ANGGARAN 2022

No.	SKPD	Jenis Piutang	Saldo Awal Piutang	Koreksi Pengurangan dan Penambahan	Penambahan Piutang	Pengurangan Piutang	Saldo Akhir Piutang
1	2	3	4	5	6	7	8=4+5+6-7
1		Piutang Pajak :	26.402.843.591,00	(4.025.000,00)	2.747.737.777,00	338.739.141,00	28.807.817.227,00
a	BADAN KEUANGAN DAERAH	Pajak Mineral Bukan Logam	185.969.182,00		28.459.451,00	44.395.025,00	170.033.608,00
b	BADAN KEUANGAN DAERAH	Pajak Air Tanah	6.166.113,00		-	5.523.382,00	642.731,00
c	BADAN KEUANGAN DAERAH	Pajak Reklame	12.643.575,00	(4.025.000,00)	24.999.400,00	1.500.000,00	32.117.975,00
d	BADAN KEUANGAN DAERAH	PBB	25.427.745.386,00		2.404.819.137,00	186.963.831,00	27.645.600.692,00
e	BADAN KEUANGAN DAERAH	Pajak Hotel	448.301.460,00		143.092.377,00	45.295.291,00	546.098.546,00
f	BADAN KEUANGAN DAERAH	Pajak Restoran	308.904.030,00		146.367.412,00	41.947.767,00	413.323.675,00
g	BADAN KEUANGAN DAERAH	Pajak Penerangan Jalan	13.113.845,00		-	13.113.845,00	-
2		Piutang Retribusi :	1.869.860.614,00	-	286.621.700,00	404.845.800,00	1.751.636.514,00
a	DINAS PEKERJAAN UMUM DAN TATA RUANG	Retribusi IMB	80.660.700,00		245.649.900,00	-	326.310.600,00
b	DINAS KESEHATAN	Retribusi Pelayanan Kesehatan Dinas Kesehatan	300.530.300,00		-	300.530.300,00	-
c	DINAS PERHUBUNGAN	Retribusi Izin Trayek	59.509.600,00		-	5.000.000,00	54.509.600,00
d	DINAS KOMUNIKASI DAN INFORMATIKA	Retribusi Pengendalian Menara	128.832.214,00		21.571.000,00	98.235.500,00	52.167.714,00
e	DINAS LINGKUNGAN HIDUP	Retribusi Izin Gangguan (HO)	11.217.800,00				11.217.800,00
f	DINAS KOPERASI	Retribusi Pasar Grosir dan/atau Pertokoan	1.281.600.000,00				1.281.600.000,00
g	BADAN PENANGGULANGAN BENCANA DAERAH	Retribusi Pemeriksaan Alat Pemadam Kebakaran	1.510.000,00				1.510.000,00
h	BADAN KEUANGAN DAERAH	Retribusi Pemakaian Kekayaan Daerah	6.000.000,00		13.160.000,00	1.080.000,00	18.080.000,00
i	DINAS LINGKUNGAN HIDUP	Retribusi Pemakaian Laboratorium	-	-	6.240.800,00	-	6.240.800,00
3		Pendapatan Hasil Pengelolaan Kekayaan Daerah yang dipisahkan	-	-	-	-	-
	BADAN KEUANGAN DAERAH	Bagian Laba (deviden) atas Penyertaan Modal pada Perusahaan Milik Daerah (BUMD) pada Bank Nagari	-	-	-	-	-
4		Piutang Lain-lain PAD yang Sah	5.629.065.616,23	(36.197.305,18)	4.514.034.611,68	5.108.550.338,00	4.998.352.584,73
a	BADAN KEUANGAN DAERAH	Piutang Pendapatan Bunga (remunerasi TDF-TKD)	-	-	562.283,82	-	562.283,82
b	DINAS KESEHATAN	Piutang BLUD DINKES	-	-	275.905.000,00	-	275.905.000,00
c	RSUD	Piutang BLUD RSUD	5.164.968.698,00	(21.531.500,00)	3.489.662.111,00	5.096.100.338,00	3.536.998.971,00
d	BADAN KEUANGAN DAERAH	Jaminan Pelaksanaan	76.230.600,00	-	-	-	76.230.600,00
e	BADAN KEUANGAN DAERAH	Denda Keterlambatan	272.160.194,05	-	747.905.216,86	-	1.020.065.410,91
f	DINAS PENDIDIKAN DAN KEBUDAYAAN	Kelebihan Pembayaran Sertifikasi Guru	11.553.044,00	-	-	-	11.553.044,00
g	BADAN KEUANGAN DAERAH	Piutang Hasil Penjualan Aset Daerah Yang Tidak Dipisahkan	22.060.275,00	-	-	-	22.060.275,00
h	BADAN KEUANGAN DAERAH	Piutang Tuntutan Ganti Kerugian	82.092.805,18	(14.665.805,18)	-	12.450.000,00	54.977.000,00
5		Piutang Dana Transfer	14.901.147.623,00	-	12.967.824.102,00	14.901.147.623,00	12.967.824.102,00
		Transfer Pemerintah Pusat-Dana Perimbangan	-	-	-	-	-
a	BADAN KEUANGAN DAERAH	Bagi Hasil Pajak	-	-	-	-	-
b	BADAN KEUANGAN DAERAH	Bagi Hasil Bukan Pajak/Sumber Daya Alam	-	-	-	-	-
		Piutang Dana Bagi Hasil Pemerintah Provinsi	14.901.147.623,00	-	12.967.824.102,00	14.901.147.623,00	12.967.824.102,00
a	BADAN KEUANGAN DAERAH	Bagi Hasil Pajak Kendaraan Bermotor	3.473.685.736,00		3.418.663.400,00	3.473.685.736,00	3.418.663.400,00
b	BADAN KEUANGAN DAERAH	Bagi Hasil Pajak Bea Balik Nama Kendaraan Bermotor	2.551.705.524,00		1.618.177.146,00	2.551.705.524,00	1.618.177.146,00
c	BADAN KEUANGAN DAERAH	Bagi Hasil Pajak Bahan Bakar Kendaraan Bermotor	8.736.011.230,00		7.868.090.853,00	8.736.011.230,00	7.868.090.853,00
d	BADAN KEUANGAN DAERAH	Bagi Hasil Pajak Air Permukaan	139.745.133,00		62.892.703,00	139.745.133,00	62.892.703,00
6		PIUTANG LAINNYA	-	-	1.537.553.125,00	-	1.537.553.125,00
	DINAS PEKERJAAN UMUM, DINAS KESEHATAN DAN BADAN PENANGGULANGAN BENCANA DAERAH	Uang Muka Pengadaan Barang/Jasa			1.537.553.125,00		1.537.553.125,00
		Jumlah	48.802.917.444,23	(40.222.305,18)	20.516.218.190,68	20.753.282.902,00	50.063.183.552,73

BUPATI AGAM,

ANDRI WARMAN

LAMPIRAN : IX
 PERATURAN DAERAH
 NOMOR 2 TAHUN 2023
 TENTANG
 PERTANGGUNGJAWABAN PELAKSANAAN ANGGARAN
 PENDAPATAN DAN BELANJA DAERAH
 TAHUN ANGGARAN 2022

KABUPATEN AGAM
 DAFTAR REKAPITULASI PENYISIHAN PIUTANG TIDAK TERTAGIH
 TAHUN ANGGARAN 2022

No.	Jenis Piutang	Jumlah Piutang	Jumlah Penyisihan	JUMLAH PIUTANG BERSIH
1	2	3	4	5
1	Piutang Pajak :	28.807.817.227,00	16.734.570.822,38	12.073.246.404,62
a	Pajak Mineral Bukan Logam	170.033.608,00	58.634.642,96	111.398.965,04
b	Pajak Air Tanah	642.731,00	642.731,00	-
c	Pajak Reklame	32.117.975,00	4.249.620,50	27.868.354,50
d	Pajak Hotel	546.098.546,00	21.204.984,18	524.893.561,82
e	Pajak Restoran	413.323.675,00	14.183.671,73	399.140.003,27
f	PBB	27.645.600.692,00	16.635.655.172,01	11.009.945.519,99
g	Pajak Penerangan Jalan	-	-	-
2	Piutang Retribusi :	1.751.636.514,00	1.522.048.842,50	229.587.671,50
a	Retribusi IMB	326.310.600,00	113.989.524,50	212.321.075,50
b	Retribusi Pelayanan Kesehatan Dinas Kesehatan	-	-	-
c	Retribusi Izin Trayek	54.509.600,00	54.509.600,00	-
d	Retribusi Pengendalian Menara	52.167.714,00	41.382.214,00	10.785.500,00
e	Retribusi Izin Gangguan (HO)	11.217.800,00	11.217.800,00	-
f	Retribusi Pasar Grosir dan/atau Pertokoan	1.281.600.000,00	1.281.600.000,00	-
g	Retribusi Pemeriksaan Alat Pemadam Kebakaran	1.510.000,00	1.510.000,00	-
h	Retribusi Pemakaian Kekayaan Daerah	18.080.000,00	17.808.500,00	271.500,00
i	Retribusi Pemakaian Laboratorium	6.240.800,00	31.204,00	6.209.596,00
3	Pendapatan Hasil Pengelolaan Kekayaan Daerah yang dipisahkan	-	-	-
	Bagian Laba (deviden) atas Penyertaan Modal pada Perusahaan Milik Daerah (BUMD) pada Bank Nagari	-	-	-
4	Piutang Lain-lain PAD yang Sah	4.998.352.584,73	469.159.697,20	4.529.192.887,53
a	Piutang Pendapatan Bunga (remunerasi TDF-TKD)	562.283,82	-	562.283,82
b	Piutang BLUD DINKES	275.905.000,00	27.590.500,00	248.314.500,00
b	Piutang BLUD RSUD	3.536.998.971,00	59.565.084,15	3.477.433.886,85
c	Jaminan Pelaksanaan	76.230.600,00	76.230.600,00	-
d	Denda Keterlambatan	1.020.065.410,91	272.160.194,05	747.905.216,86
e	Kelebihan Pembayaran Sertifikasi Guru	11.553.044,00	11.553.044,00	-
f	Piutang Hasil Penjualan Aset Daerah Yang Tidak Dijual	22.060.275,00	22.060.275,00	-
g	Piutang Tuntutan Ganti Kerugian	54.977.000,00	-	54.977.000,00
5	Transfer Pemerintah Pusat-Dana Perimbangan	-	-	-
a	Bagi Hasil Pajak	-	-	-
b	Bagi Hasil Bukan Pajak/Sumber Daya Alam	-	-	-
6	Piutang Dana Bagi Hasil Pemerintah Provinsi	12.967.824.102,00	-	12.967.824.102,00
a	Bagi Hasil Pajak Kendaraan Bermotor	3.418.663.400,00	-	3.418.663.400,00
b	Bagi Hasil Pajak Bea Balik Nama Kendaraan Bermotor	1.618.177.146,00	-	1.618.177.146,00
c	Bagi Hasil Pajak Bahan Bakar Kendaraan Bermotor	7.868.090.853,00	-	7.868.090.853,00
d	Bagi Hasil Pajak Air Permukaan	62.892.703,00	-	62.892.703,00
7	PIUTANG LAINNYA	1.537.553.125,00	-	1.537.553.125,00
	Uang Muka Pengadaan Barang/Jasa	1.537.553.125,00	-	1.537.553.125,00
	Jumlah	50.063.183.552,73	18.725.779.362,08	31.337.404.190,65

BUPATI AGAM,



 ANDRI WARMAN

LAMPIRAN : XV
 PERATURAN DAERAH
 NOMOR 2 TAHUN 2023
 TENTANG
 PERTANGGUNGJAWABAN PELAKSANAAN
 ANGGARAN PENDAPATAN DAN BELANJA DAERAH
 TAHUN ANGGARAN 2022

KABUPATEN AGAM
DAFTAR REKAPITULASI ASET LAINNYA
TAHUN ANGGARAN 2022

No.	SKPD	Saldo Awal	MUTASI		SALDO AKHIR
			TAMBAH	KURANG	
1	Sekretariat Daerah	8.603.046.634,00	290.000.000,00	14.999.000,00	8.878.047.634,00
2	Sekretariat DPRD	122.057.173,00	-	-	122.057.173,00
3	Inspektorat	-	-	-	-
4	Dinas Pendidikan dan Kebudayaan	38.677.333.545,25	6.354.353.565,55	6.541.725.620,15	38.489.961.490,65
5	Dinas Kesehatan	6.826.059.302,85	296.370.000,00	106.073.000,00	7.016.356.302,85
6	Dinas Pekerjaan Umum dan Tata Ruang	28.235.064.467,49	636.493.425,00	-	28.871.557.892,49
7	Dinas Pengendalian Penduduk Keluarga Berencana	54.940.988,00	-	-	54.940.988,00
8	Dinas Perindustrian Perdagangan Koperasi Usaha Kecil dan Menengah	327.168.405,00	49.982.190,00	-	377.150.595,00
9	Dinas Lingkungan Hidup	102.657.275,00	-	-	102.657.275,00
10	Dinas Pertanian	12.049.168.460,05	-	-	12.049.168.460,05
11	Dinas Penanaman Modal Pelayanan Terpadu Satu Pintu	522.958.985,00	-	-	522.958.985,00
12	Dinas Pariwisata Pemuda dan Olahraga	949.474.711,77	49.395.000,00	-	998.869.711,77
13	Dinas Perikanan dan Ketahanan Pangan	1.295.236.653,96	-	43.280.325,10	1.251.956.328,86
14	Dinas Sosial	77.551.000,00	-	-	77.551.000,00
15	Dinas Perumahan Rakyat dan Kawasan Permukiman	-	-	-	-
16	Satuan Polisi Pamong Praja dan Pemadam Kebakaran	8.410.000,00	-	8.410.000,00	-
17	Dinas Perhubungan	4.353.126.326,00	53.280.000,00	-	4.406.406.326,00
18	Dinas Kependudukan dan Pencatatan Sipil	69.998.390,00	-	59.499.640,00	10.498.750,00
19	Dinas Pemberdayaan Masyarakat dan Nagari	44.913.750,00	-	23.357.250,00	21.556.500,00
20	Dinas Komunikasi dan Informatika	56.015.800,00	-	-	56.015.800,00
21	Dinas Arsip dan Perpustakaan	66.322.133,00	-	-	66.322.133,00
22	Badan Perencanaan Pembangunan Daerah	982.257.110,82	15.553.000,00	15.553.000,00	982.257.110,82
23	Badan Keuangan Daerah	1.083.600.200,00	2.388.335.458,00	-	3.471.935.658,00
24	Badan Kepegawaian dan Pengembangan Sumber Daya Manusia	277.418.000,00	-	127.878.500,00	149.539.500,00
25	Badan Kesatuan Bangsa dan Politik	60.233.174,00	-	32.580.000,00	27.653.174,00
26	Badan Penanggulangan Bencana Daerah	457.927.212,00	-	-	457.927.212,00
27	Kecamatan Tanjung Mutiara	28.900.000,00	-	-	28.900.000,00
28	Kecamatan Lubuk Basung	-	171.725.040,00	-	171.725.040,00
29	Kecamatan Ampek Nagari	46.850.000,00	-	-	46.850.000,00
30	Kecamatan Tanjung Raya	221.745.000,00	-	1.500.000,00	220.245.000,00
31	Kecamatan Matur	11.757.658,00	-	11.757.658,00	-
32	Kecamatan IV Koto	21.512.000,00	-	-	21.512.000,00
33	Kecamatan Malalak	121.740.855,00	-	-	121.740.855,00
34	Kecamatan Banuhampu	81.796.500,00	-	-	81.796.500,00
35	Kecamatan Sungai Pua	1.500.000,00	-	-	1.500.000,00
36	Kecamatan Ampek Angkek	3.500.000,00	-	-	3.500.000,00
37	Kecamatan Candung	18.600.000,00	-	-	18.600.000,00
38	Kecamatan Baso	5.850.000,00	26.485.000,00	-	32.335.000,00
39	Kecamatan Tilatang Kamang	-	-	-	-
40	Kecamatan Kamang Magek	-	-	-	-
41	Kecamatan Palembayan	11.000.000,00	-	-	11.000.000,00
42	Kecamatan Palupuh	-	-	-	-
	TOTAL ASET LAINNYA	105.877.691.710,19	10.331.972.678,55	6.986.613.993,25	109.223.050.395,49
	AKUMULASI PENYUSUTAN	(50.767.544.754,82)	(5.578.083.272,76)	(4.825.579.039,42)	(51.520.048.988,16)
	NILAI BUKU ASET LAINNYA	55.110.146.955,37	4.753.889.405,79	2.161.034.953,83	57.703.001.407,33

BUPATI AGAM



 ANDRI WARMAN

LAMPIRAN : XVII
PERATURAN DAERAH
NOMOR 2 TAHUN 2023
TENTANG
PERTANGGUNGJAWABAN PELAKSANAAN ANGGARAN
PENDAPATAN DAN BELANJA DAERAH
TAHUN ANGGARAN 2022

KABUPATEN AGAM
DAFTAR KEWAJIBAN JANGKA PENDEK
TAHUN ANGGARAN 2022

No.	Uraian	Saldo Awal	MUTASI		Saldo Akhir
			TAMBAH	KURANG	
1	2	3	5	6	7
1	Utang Perhitungan Fihak Ketiga (PFK)	-	100.934.349,00	1.990.909,00	98.943.440,00
2	Pendapatan diterima dimuka	446.509.313,74	378.625.540,08	443.676.231,00	381.458.622,82
3	Hutang Bunga	0			-
4	Hutang Jasa Bank	0			-
5	Bagian Lancar Utang Dalam Negeri-Pemerintah Pusat	0			-
6	Utang Belanja	14.469.090.179,00	229.306.042.638,48	238.482.061.045,65	5.293.071.771,83
7	Utang Jangka Pendek Lainnya	303.452.167,00	3.325.725.848,00	510.427.451,00	3.118.750.564,00
	Jumlah	15.219.051.659,74	233.111.328.375,56	239.438.155.636,65	8.892.224.398,65

BUPATI AGAM,


ANDRI WARMAN

LAMPIRAN XVIII
PERATURAN DAERAH
NOMOR 2 TAHUN 2023
TENTANG
PERTANGGUNGJAWABAN PELAKSANAAN ANGGARAN
PENDAPATAN DAN BELANJA DAERAH
TAHUN ANGGARAN 2022

KABUPATEN AGAM
DAFTAR KEWAJIBAN JANGKA PANJANG
TAHUN ANGGARAN 2022

No.	Uraian	Saldo Awal	MUTASI		Saldo Akhir
			TAMBAH	KURANG	
1	2	3	4	5	6
1	Hutang Dalam Negeri Pemerintah Pusat	-			-
2	Utang Jangka Panjang Lainnya	-			-
3	Jumlah Kewajiban Jangka Panjang	-			-
	Jumlah	-			-

BUPATI AGAM,


ANDRI WARMAN

PEMERINTAH KABUPATEN AGAM
RINGKASAN LAPORAN REALISASI ANGGARAN MENURUT URUSAN PEMERINTAHAN DAERAH DAN ORGANISASI
TAHUN ANGGARAN 2022

Dalam Rupiah

Kode	Urusan Pemerintahan Daerah	Jumlah (Rp)		Bertambah/Berkurang	
		Anggaran Setelah Perubahan	Realisasi	(Rp)	%
1	2	3	4	5	6
1.	URUSAN PEMERINTAHAN WAJIB YANG BERKAITAN DENGAN PELAYANAN DASAR	80.636.463.750,00	95.219.516.603,84	(14.583.052.853,84)	118,08
1.02.	URUSAN PEMERINTAHAN BIDANG KESEHATAN	79.726.803.750,00	94.248.687.399,84	(14.521.883.649,84)	118,21
1.02.1.02.0.00.0.00.01.00	Dinas Kesehatan	79.726.803.750,00	94.248.687.399,84	(14.521.883.649,84)	118,21
1.02.1.02.0.00.0.00.01.004.1.	PENDAPATAN ASLI DAERAH (PAD)	79.726.803.750,00	94.248.687.399,84	(14.521.883.649,84)	118,21
1.02.1.02.0.00.0.00.01.004.1.02.	Retribusi Daerah	354.969.500,00	300.530.300,00	54.439.200,00	84,66
1.02.1.02.0.00.0.00.01.004.1.04.	Lain-lain PAD yang Sah	79.371.834.250,00	93.948.157.099,84	(14.576.322.849,84)	118,36
1.03.	URUSAN PEMERINTAHAN BIDANG PEKERJAAN UMUM DAN PENATAAN RUANG	899.700.000,00	959.291.204,00	(59.591.204,00)	106,62
1.03.1.03.0.00.0.00.01.00	Dinas Pekerjaan Umum dan Tata Ruang	899.700.000,00	959.291.204,00	(59.591.204,00)	106,62
1.03.1.03.0.00.0.00.01.004.1.	PENDAPATAN ASLI DAERAH (PAD)	899.700.000,00	959.291.204,00	(59.591.204,00)	106,62
1.03.1.03.0.00.0.00.01.004.1.02.	Retribusi Daerah	9.960.000,00	11.538.000,00	(1.578.000,00)	115,84
1.05.	URUSAN PEMERINTAHAN BIDANG KETENTERAMAN DAN KETERTIBAN UMUM SERTA PERLINDUNGAN MASYARAKAT	9.960.000,00	11.538.000,00	(1.578.000,00)	115,84
1.05.1.05.0.00.0.00.03.00	Satuan Polisi Pamong Praja dan Pemadam Kebakaran	9.960.000,00	11.538.000,00	(1.578.000,00)	115,84
1.05.1.05.0.00.0.00.03.004.1.	PENDAPATAN ASLI DAERAH (PAD)	9.960.000,00	11.538.000,00	(1.578.000,00)	115,84
1.05.1.05.0.00.0.00.03.004.1.02.	Retribusi Daerah	1.824.266.000,00	1.945.097.200,00	(120.831.200,00)	106,62
2.	URUSAN PEMERINTAHAN WAJIB YANG TIDAK BERKAITAN DENGAN PELAYANAN DASAR	597.600.000,00	666.093.200,00	(68.493.200,00)	111,46
2.11.	URUSAN PEMERINTAHAN BIDANG LINGKUNGAN HIDUP	597.600.000,00	666.093.200,00	(68.493.200,00)	111,46
2.11.2.11.0.00.0.00.01.00	Dinas Lingkungan Hidup	597.600.000,00	666.093.200,00	(68.493.200,00)	111,46
2.11.2.11.0.00.0.00.01.004.1.	PENDAPATAN ASLI DAERAH (PAD)	597.600.000,00	666.093.200,00	(68.493.200,00)	111,46
2.11.2.11.0.00.0.00.01.004.1.02.	Retribusi Daerah	618.150.000,00	551.900.000,00	66.250.000,00	89,28
2.15.	URUSAN PEMERINTAHAN BIDANG PERHUBUNGAN	618.150.000,00	551.900.000,00	66.250.000,00	89,28
2.15.2.15.0.00.0.00.01.00	Dinas Perhubungan	618.150.000,00	551.900.000,00	66.250.000,00	89,28
2.15.2.15.0.00.0.00.01.004.1.	PENDAPATAN ASLI DAERAH (PAD)	618.150.000,00	551.900.000,00	66.250.000,00	89,28
2.15.2.15.0.00.0.00.01.004.1.02.	Retribusi Daerah	537.261.000,00	707.020.000,00	(169.759.000,00)	131,60
2.16.	URUSAN PEMERINTAHAN BIDANG KOMUNIKASI DAN INFORMATIKA	537.261.000,00	707.020.000,00	(169.759.000,00)	131,60
2.16.2.16.2.20.2.21.01.00	Dinas Komunikasi dan Informatika	537.261.000,00	707.020.000,00	(169.759.000,00)	131,60
2.16.2.16.2.20.2.21.01.004.1.	PENDAPATAN ASLI DAERAH (PAD)	537.261.000,00	707.020.000,00	(169.759.000,00)	131,60
2.16.2.16.2.20.2.21.01.004.1.02.	Retribusi Daerah	71.255.000,00	20.084.000,00	51.171.000,00	28,19
2.17.	URUSAN PEMERINTAHAN BIDANG KOPERASI, USAHA KECIL, DAN MENENGAH				

Kode	Urusan Pemerintahan Daerah	Jumlah (Rp)		Bertambah/Berkurang	
		Anggaran Setelah Perubahan	Realisasi	(Rp)	%
		3	4	5	6
1	2				
		636.569.542,00	627.933.922,00	8.635.620,00	98,64
7.01.7.01.0.00.0.00.16.005.1.02.	Belanja Barang dan Jasa	20.500.000,00	19.247.000,00	1.253.000,00	93,89
7.01.7.01.0.00.0.00.16.005.2.	BELANJA MODAL	20.500.000,00	19.247.000,00	1.253.000,00	93,89
7.01.7.01.0.00.0.00.16.005.2.02.	Belanja Modal Peralatan dan Mesin	5.127.221.602,00	4.863.781.013,00	263.440.589,00	94,86
8.01.	KESATUAN BANGSA DAN POLITIK	5.127.221.602,00	4.863.781.013,00	263.440.589,00	94,86
8.01.8.01.0.00.0.00.01.00	Badan Kesatuan Bangsa dan Politik	5.107.201.602,00	4.843.812.513,00	263.389.089,00	94,84
8.01.8.01.0.00.0.00.01.005.1.	BELANJA OPERASI	2.077.807.463,00	2.030.703.952,00	47.103.511,00	97,73
8.01.8.01.0.00.0.00.01.005.1.01.	Belanja Pegawai	2.080.331.038,00	1.944.928.740,00	135.402.298,00	93,49
8.01.8.01.0.00.0.00.01.005.1.02.	Belanja Barang dan Jasa	949.063.101,00	868.179.821,00	80.883.280,00	91,48
8.01.8.01.0.00.0.00.01.005.1.05.	Belanja Hibah	20.020.000,00	19.968.500,00	51.500,00	99,74
8.01.8.01.0.00.0.00.01.005.2.	BELANJA MODAL	0,00	0,00	0,00	0,00
8.01.8.01.0.00.0.00.01.005.2.02.	Belanja Modal Peralatan dan Mesin	20.020.000,00	19.968.500,00	51.500,00	99,74
8.01.8.01.0.00.0.00.01.005.2.03.	Belanja Modal Gedung dan Bangunan	0,00	0,00	0,00	0,00
8.01.8.01.0.00.0.00.01.008.1.	BEBAN OPERASI	0,00	0,00	0,00	0,00
8.01.8.01.0.00.0.00.01.008.1.02.	Beban Barang dan Jasa	(117.833.547.802,00)	(49.218.885.932,35)	(68.614.661.869,65)	41,77
9.99	SURPLUS/DEFISIT				

Bupati Agam



ANDRI WARMAN

PEMERINTAH KABUPATEN AGAM
RINGKASAN APBD YANG DIKLASIFIKASI MENURUT KELOMPOK DAN JENIS PENDAPATAN, BELANJA, DAN PEMBIAYAAN
TAHUN ANGGARAN 2022

Uraian	Jumlah Anggaran	Realisasi 2022	%	Realisasi 2021
1	2	3	4	5
	1.425.409.985.412,00	1.387.989.964.289,09	97,37	1.411.504.675.335,57
PENDAPATAN DAERAH	162.942.923.370,00	156.668.962.118,09	96,15	129.154.679.029,57
PENDAPATAN ASLI DAERAH (PAD)	43.464.780.151,00	39.048.934.213,00	89,84	34.187.590.531,00
Pajak Daerah	3.848.415.000,00	3.766.849.704,00	97,88	5.182.521.623,00
Retribusi Daerah	10.966.250.810,00	10.966.250.810,00	100,00	8.938.969.617,00
Hasil Pengelolaan Kekayaan Daerah yang Dipisahkan	104.663.477.409,00	102.886.927.391,09	98,30	80.845.597.258,57
Lain-lain PAD yang Sah	1.262.467.062.042,00	1.230.038.837.171,00	97,43	1.208.426.737.306,00
PENDAPATAN TRANSFER	1.179.341.214.092,00	1.149.798.722.796,00	97,50	1.136.622.846.910,00
Pendapatan Transfer Pemerintah Pusat	83.125.847.950,00	80.240.114.375,00	96,53	71.803.890.396,00
Pendapatan Transfer Antar Daerah	0,00	1.282.165.000,00	0,00	73.923.259.000,00
LAIN-LAIN PENDAPATAN DAERAH YANG SAH	0,00	1.282.165.000,00	0,00	12.778.914.000,00
Pendapatan Hibah	0,00	0,00	0,00	61.144.345.000,00
Lain-lain Pendapatan Sesuai dengan Ketentuan Peraturan Perundang-Undangan	0,00	0,00	0,00	0,00
	1.543.243.533.214,00	1.437.208.850.221,44	93,13	1.368.645.115.804,95
BELANJA DAERAH	1.190.499.149.152,00	1.111.767.103.274,44	93,39	1.058.552.055.579,95
BELANJA OPERASI	703.858.216.818,00	665.661.485.697,44	94,57	671.493.173.903,95
Belanja Pegawai	465.273.529.233,00	425.737.720.457,00	91,50	373.291.504.302,00
Belanja Barang dan Jasa	14.711.703.101,00	14.369.845.770,00	97,68	10.111.293.449,00
Belanja Hibah	6.655.700.000,00	5.998.051.350,00	90,12	3.656.083.925,00
Belanja Bantuan Sosial	187.478.205.966,00	164.566.544.086,00	87,78	142.409.062.383,00
BELANJA MODAL	46.030.041.948,00	40.399.591.883,00	87,77	45.332.610.950,00
Belanja Modal Peralatan dan Mesin	35.825.188.920,00	28.660.853.821,00	80,00	32.481.442.471,00
Belanja Modal Gedung dan Bangunan	102.446.300.618,00	91.627.232.427,00	89,44	60.932.098.555,00
Belanja Modal Jalan, Jaringan, dan Irigasi	3.176.674.480,00	3.878.865.955,00	122,10	3.682.910.407,00
Belanja Modal Aset Tetap Lainnya	8.498.311.694,00	4.891.962.085,00	57,58	7.792.950.324,00
BELANJA TIDAK TERDUGA	8.498.311.694,00	4.891.962.085,00	57,58	7.792.950.324,00
Belanja Tidak Terduga	8.498.311.694,00	4.891.962.085,00	57,58	7.792.950.324,00
BELANJA TRANSFER	156.769.866.402,00	155.983.240.776,00	99,50	159.891.047.518,00

Uraian	Jumlah Anggaran	Realisasi 2022	%	Realisasi 2021
1	2	3	4	5
	4.882.152.534,00	4.095.526.908,00	83,89	3.961.952.402,00
Belanja Bagi Hasil	151.887.713.868,00	151.887.713.868,00	100,00	155.929.095.116,00
Belanja Bantuan Keuangan	(117.833.547.802,00)	(49.218.885.932,35)	41,77	42.859.559.530,62
SURPLUS/(DEFISIT)	117.833.547.802,00	117.833.547.802,08	100,00	77.728.818.319,46
PEMBIAYAAN DAERAH	120.333.547.802,00	120.333.547.802,08	100,00	77.728.818.319,46
PENERIMAAN PEMBIAYAAN	120.333.547.802,00	120.333.547.802,08	100,00	77.728.818.319,46
Sisa Lebih Perhitungan Anggaran Tahun Sebelumnya	2.500.000.000,00	2.500.000.000,00	100,00	0,00
PENGELUARAN PEMBIAYAAN	2.500.000.000,00	2.500.000.000,00	100,00	0,00
Penyertaan Modal Daerah	117.833.547.802,00	117.833.547.802,08	100,00	77.728.818.319,46
PEMBIAYAAN NETTO	0,00	68.614.661.869,73	0,00	120.588.377.850,08
SISA LEBIH PEMBIAYAAN ANGGARAN (SILPA) SEBELUM KOREKSI	0,00	(3.313.026.448,00)	0,00	(254.830.048,00)
KOREKSI SILPA	0,00	65.301.635.421,73	0,00	120.333.547.802,08
SISA LEBIH PEMBIAYAAN ANGGARAN (SILPA) SETELAH KOREKSI				

BUPATI AGAM

 ANDRI WARMAN

PEMERINTAH KABUPATEN AGAM
RINCIAN APBD MENURUT URUSAN PEMERINTAHAN DAERAH, ORGANISASI, PROGRAM, KEGIATAN, SUB KEGIATAN, KELOMPOK,
DAN JENIS PENDAPATAN, BELANJA, DAN PEMBIAYAAN
TAHUN ANGGARAN 2022

Urusan Pemerintahan :1.01. - URUSAN PEMERINTAHAN BIDANG PENDIDIKAN
Organisasi :1.01.2.22.0.00.02.00 - Dinas Pendidikan dan Kebudayaan

1

Kode Rekening	Uraian	Jumlah		Bertambah / Berkurang		Dasar Hukum
		Anggaran Setelah Perubahan	Realisasi	Rp.	%	
1	2	3	4	5	6	7
1.01.	BELANJA	556.980.658.696,00	526.414.996.979,00	30.565.661.717,00	94,51	
1.01.2.22.0.00.02.001.01.	URUSAN PEMERINTAHAN BIDANG PENDIDIKAN	553.975.766.572,00	523.572.447.756,00	30.403.318.816,00	94,51	
1.01.2.22.0.00.02.001.01.01.	PROGRAM PENUNJANG URUSAN PEMERINTAHAN DAERAH KABUPATEN/KOTA	447.730.407.059,00	421.305.907.784,00	26.424.499.275,00	94,10	
1.01.2.22.0.00.02.001.01.01.2.02	Administrasi Keuangan Perangkat Daerah	446.431.808.805,00	420.021.173.533,00	26.410.635.272,00	94,08	
1.01.2.22.0.00.02.001.01.01.2.022.02.01	Penyediaan Gaji dan Tunjangan ASN	444.617.660.805,00	418.211.947.533,00	26.405.713.272,00	94,06	
1.01.2.22.0.00.02.001.01.01.2.022.02.015.1.	BELANJA OPERASI	444.617.660.805,00	418.211.947.533,00	26.405.713.272,00	94,06	
1.01.2.22.0.00.02.001.01.01.2.022.02.015.1.01.	Belanja Pegawai	444.617.660.805,00	418.211.947.533,00	26.405.713.272,00	94,06	PP Nomor 15 Tahun 2019 Tentang Perubahan Kedelapanbelas atas Peraturan Pemerintah Nomor 7 Tahun 1977 Tentang Peraturan Gaji Negeri Sipil
1.01.2.22.0.00.02.001.01.01.2.022.02.02	Penyediaan Administrasi Pelaksanaan Tugas ASN	1.814.148.000,00	1.809.226.000,00	4.922.000,00	99,73	
1.01.2.22.0.00.02.001.01.01.2.022.02.025.1.	BELANJA OPERASI	1.814.148.000,00	1.809.226.000,00	4.922.000,00	99,73	
1.01.2.22.0.00.02.001.01.01.2.022.02.025.1.01.	Belanja Pegawai	119.910.000,00	119.910.000,00	0,00	100,00	

Kode Rekening	Uraian	Jumlah		Bertambah / Berkurang		Dasar Hukum
		Anggaran Setelah Perubahan	Realisasi	Rp.	%	
1	2	3	4	5	6	7
8.01.	BELANJA	5.127.221.602,00	4.863.781.013,00	263.440.589,00	94,86	
8.01.0.00.0.00.01.008.01.	KESATUAN BANGSA DAN POLITIK	5.127.221.602,00	4.863.781.013,00	263.440.589,00	94,86	
8.01.0.00.0.00.01.008.01.01.	PROGRAM PENUNJANG URUSAN PEMERINTAHAN DAERAH KABUPATEN/KOTA	2.686.833.951,00	2.601.720.293,00	85.113.658,00	96,83	
8.01.0.00.0.00.01.008.01.01.2.02	Administrasi Keuangan Perangkat Daerah	2.261.572.463,00	2.201.281.224,00	60.291.239,00	97,33	
8.01.0.00.0.00.01.008.01.01.2.022.02.01	Penyediaan Gaji dan Tunjangan ASN	2.035.687.463,00	1.988.583.952,00	47.103.511,00	97,69	
8.01.0.00.0.00.01.008.01.01.2.022.02.015.1.	BELANJA OPERASI	2.035.687.463,00	1.988.583.952,00	47.103.511,00	97,69	
8.01.0.00.0.00.01.008.01.01.2.022.02.015.1.01.	Belanja Pegawai	2.035.687.463,00	1.988.583.952,00	47.103.511,00	97,69	PP Nomor 15 Tahun 2019 Tentang Perubahan Kedelapanbelas atas Peraturan Pemerintah Nomor 7 Tahun 1977 Tentang Peraturan Gaji Negeri Sipil
8.01.0.00.0.00.01.008.01.01.2.022.02.02	Penyediaan Administrasi Pelaksanaan Tugas ASN	225.885.000,00	212.697.272,00	13.187.728,00	94,16	
8.01.0.00.0.00.01.008.01.01.2.022.02.025.1.	BELANJA OPERASI	225.885.000,00	212.697.272,00	13.187.728,00	94,16	
8.01.0.00.0.00.01.008.01.01.2.022.02.025.1.01.	Belanja Pegawai	42.120.000,00	42.120.000,00	0,00	100,00	
8.01.0.00.0.00.01.008.01.01.2.022.02.025.1.02.	Belanja Barang dan Jasa	183.765.000,00	170.577.272,00	13.187.728,00	92,82	
8.01.0.00.0.00.01.008.01.01.2.06	Administrasi Umum Perangkat Daerah	314.088.040,00	302.689.266,00	11.398.774,00	96,37	
8.01.0.00.0.00.01.008.01.01.2.062.06.01	Penyediaan Komponen Instalasi Listrik/Penerangan Bangunan Kantor	8.097.960,00	7.408.140,00	689.820,00	91,48	
8.01.0.00.0.00.01.008.01.01.2.062.06.015.1.	BELANJA OPERASI	8.097.960,00	7.408.140,00	689.820,00	91,48	
8.01.0.00.0.00.01.008.01.01.2.062.06.015.1.02.	Belanja Barang dan Jasa	8.097.960,00	7.408.140,00	689.820,00	91,48	
8.01.0.00.0.00.01.008.01.01.2.062.06.04	Penyediaan Bahan Logistik Kantor	40.714.180,00	38.016.995,00	2.697.185,00	93,38	
8.01.0.00.0.00.01.008.01.01.2.062.06.045.1.	BELANJA OPERASI	40.714.180,00	38.016.995,00	2.697.185,00	93,38	
8.01.0.00.0.00.01.008.01.01.2.062.06.045.1.02.	Belanja Barang dan Jasa	40.714.180,00	38.016.995,00	2.697.185,00	93,38	

Kode Rekening	Uraian	Jumlah		Bertambah / Berkurang		Dasar Hukum
		Anggaran Setelah Perubahan	Realisasi	Rp.	%	
1	2	3	4	5	6	7
8.01.0.00.0.00.01.008.01.01.2.062.06.05	Penyediaan Barang Cetak dan Penggandaan	16.950.600,00	14.837.580,00	2.113.020,00	87,53	
8.01.0.00.0.00.01.008.01.01.2.062.06.055.1.	BELANJA OPERASI	16.950.600,00	14.837.580,00	2.113.020,00	87,53	
8.01.0.00.0.00.01.008.01.01.2.062.06.055.1.02.	Belanja Barang dan Jasa	16.950.600,00	14.837.580,00	2.113.020,00	87,53	
8.01.0.00.0.00.01.008.01.01.2.062.06.09	Penyelenggaraan Rapat Koordinasi dan Konsultasi SKPD	248.325.300,00	242.426.551,00	5.898.749,00	97,62	
8.01.0.00.0.00.01.008.01.01.2.062.06.095.1.	BELANJA OPERASI	248.325.300,00	242.426.551,00	5.898.749,00	97,62	
8.01.0.00.0.00.01.008.01.01.2.062.06.095.1.02.	Belanja Barang dan Jasa	248.325.300,00	242.426.551,00	5.898.749,00	97,62	
8.01.0.00.0.00.01.008.01.01.2.07	Pengadaan Barang Milik Daerah Penunjang Urusan Pemerintah Daerah	0,00	0,00	0,00	0,00	
8.01.0.00.0.00.01.008.01.01.2.072.07.02	Pengadaan Kendaraan Dinas Operasional atau Lapangan	0,00	0,00	0,00	0,00	
8.01.0.00.0.00.01.008.01.01.2.072.07.025.1.	BELANJA OPERASI	0,00	0,00	0,00	0,00	
8.01.0.00.0.00.01.008.01.01.2.072.07.025.1.01.	Belanja Pegawai	0,00	0,00	0,00	0,00	
8.01.0.00.0.00.01.008.01.01.2.072.07.025.2.	BELANJA MODAL	0,00	0,00	0,00	0,00	
8.01.0.00.0.00.01.008.01.01.2.072.07.025.2.02.	Belanja Modal Peralatan dan Mesin	0,00	0,00	0,00	0,00	
8.01.0.00.0.00.01.008.01.01.2.08	Penyediaan Jasa Penunjang Urusan Pemerintahan Daerah	46.802.188,00	37.404.000,00	9.398.188,00	79,92	
8.01.0.00.0.00.01.008.01.01.2.082.08.02	Penyediaan Jasa Komunikasi, Sumber Daya Air dan Listrik	46.802.188,00	37.404.000,00	9.398.188,00	79,92	
8.01.0.00.0.00.01.008.01.01.2.082.08.025.1.	BELANJA OPERASI	46.802.188,00	37.404.000,00	9.398.188,00	79,92	
8.01.0.00.0.00.01.008.01.01.2.082.08.025.1.02.	Belanja Barang dan Jasa	46.802.188,00	37.404.000,00	9.398.188,00	79,92	
8.01.0.00.0.00.01.008.01.01.2.082.08.028.1.	BEBAN OPERASI	0,00	0,00	0,00	0,00	
8.01.0.00.0.00.01.008.01.01.2.082.08.028.1.02.	Beban Barang dan Jasa	0,00	0,00	0,00	0,00	

Kode Rekening	Uraian	Jumlah		Bertambah / Berkurang		Dasar Hukum
		Anggaran Setelah Perubahan	Realisasi	Rp.	%	
1	2	3	4	5	6	7
8.01.0.00.0.00.01.008.01.01.2.09	Pemeliharaan Barang Milik Daerah Penunjang Urusan Pemerintahan Daerah	64.371.260,00	60.345.803,00	4.025.457,00	93,75	
8.01.0.00.0.00.01.008.01.01.2.092.09.01	Penyediaan Jasa Pemeliharaan, Biaya Pemeliharaan dan Pajak Kendaraan Perorangan	32.401.260,00	31.192.403,00	1.208.857,00	96,27	
8.01.0.00.0.00.01.008.01.01.2.092.09.015.1.	BELANJA OPERASI	32.401.260,00	31.192.403,00	1.208.857,00	96,27	
8.01.0.00.0.00.01.008.01.01.2.092.09.015.1.02.	Belanja Barang dan Jasa	32.401.260,00	31.192.403,00	1.208.857,00	96,27	
8.01.0.00.0.00.01.008.01.01.2.092.09.06	Pemeliharaan Peralatan dan Mesin Lainnya	11.950.000,00	9.184.900,00	2.765.100,00	76,86	
8.01.0.00.0.00.01.008.01.01.2.092.09.065.1.	BELANJA OPERASI	11.950.000,00	9.184.900,00	2.765.100,00	76,86	
8.01.0.00.0.00.01.008.01.01.2.092.09.065.1.02.	Belanja Barang dan Jasa	11.950.000,00	9.184.900,00	2.765.100,00	76,86	
8.01.0.00.0.00.01.008.01.01.2.092.09.09	Pemeliharaan/Rehabilitasi Gedung Kantor dan Bangunan Lainnya	20.020.000,00	19.968.500,00	51.500,00	99,74	
8.01.0.00.0.00.01.008.01.01.2.092.09.095.2.	BELANJA MODAL	20.020.000,00	19.968.500,00	51.500,00	99,74	
8.01.0.00.0.00.01.008.01.01.2.092.09.095.2.03.	Belanja Modal Gedung dan Bangunan	20.020.000,00	19.968.500,00	51.500,00	99,74	
8.01.0.00.0.00.01.008.01.03.	PROGRAM PENINGKATAN PERAN PARTAI POLITIK DAN LEMBAGA PENDIDIKAN MEL	1.942.699.001,00	1.790.240.720,00	152.458.281,00	92,15	
8.01.0.00.0.00.01.008.01.03.2.01	Perumusan Kebijakan Teknis dan Pemantapan Pelaksanaan Bidang Pendidikan Politik,	1.942.699.001,00	1.790.240.720,00	152.458.281,00	92,15	
8.01.0.00.0.00.01.008.01.03.2.012.01.03	Pelaksanaan Kebijakan DI Bidang Pendidikan Politik, Etika Budaya Politik, Peningkatan	993.314.051,00	897.694.421,00	95.619.630,00	90,37	
8.01.0.00.0.00.01.008.01.03.2.012.01.035.1.	BELANJA OPERASI	993.314.051,00	897.694.421,00	95.619.630,00	90,37	
8.01.0.00.0.00.01.008.01.03.2.012.01.035.1.02.	Belanja Barang dan Jasa	44.250.950,00	29.514.600,00	14.736.350,00	66,70	
8.01.0.00.0.00.01.008.01.03.2.012.01.035.1.05.	Belanja Hibah	949.063.101,00	868.179.821,00	80.883.280,00	91,48	
8.01.0.00.0.00.01.008.01.03.2.012.01.04	Pelaksanaan Koordinasi DI Bidang Pendidikan Politik, Etika Budaya Politik, Peningkatan	949.384.950,00	892.546.299,00	56.838.651,00	94,01	
8.01.0.00.0.00.01.008.01.03.2.012.01.045.1.	BELANJA OPERASI	949.384.950,00	892.546.299,00	56.838.651,00	94,01	

Kode Rekening	Uraian	Jumlah		Bertambah / Berkurang		Dasar Hukum
		Anggaran Setelah Perubahan	Realisasi	Rp.	%	
1	2	3	4	5	6	7
8.01.0.00.0.00.01.008.01.03.2.012.01.045.1.02.	Belanja Barang dan Jasa	949.384.950,00	892.546.299,00	56.838.651,00	94,01	
8.01.0.00.0.00.01.008.01.05.	PROGRAM PEMBINAAN DAN PENGEMBANGAN KETAHANAN EKONOMI, SOSIAL, DAN	76.142.700,00	61.295.050,00	14.847.650,00	80,50	
8.01.0.00.0.00.01.008.01.05.2.01	Perumusan Kebijakan Teknis dan Pemantapan Pelaksanaan Bidang Ketahanan Ekonon	76.142.700,00	61.295.050,00	14.847.650,00	80,50	
8.01.0.00.0.00.01.008.01.05.2.012.01.04	Pelaksanaan Koordinasi di Bidang Ketahanan Ekonomi, Sosial, Budaya dan Fasilitasi P	76.142.700,00	61.295.050,00	14.847.650,00	80,50	
8.01.0.00.0.00.01.008.01.05.2.012.01.045.1.	BELANJA OPERASI	76.142.700,00	61.295.050,00	14.847.650,00	80,50	
8.01.0.00.0.00.01.008.01.05.2.012.01.045.1.02.	Belanja Barang dan Jasa	76.142.700,00	61.295.050,00	14.847.650,00	80,50	
8.01.0.00.0.00.01.008.01.06.	PROGRAM PENINGKATAN KEWASPADAAN NASIONAL DAN PENINGKATAN KUALITAS	421.545.950,00	410.524.950,00	11.021.000,00	97,39	
8.01.0.00.0.00.01.008.01.06.2.01	Perumusan Kebijakan Teknis dan Pelaksanaan Pemantapan Kewaspadaan Nasional da	421.545.950,00	410.524.950,00	11.021.000,00	97,39	
8.01.0.00.0.00.01.008.01.06.2.012.01.04	Pelaksanaan Koordinasi di Bidang Kewaspadaan Dini, Kerjasama Intelijen, Pemantaua	421.545.950,00	410.524.950,00	11.021.000,00	97,39	
8.01.0.00.0.00.01.008.01.06.2.012.01.045.1.	BELANJA OPERASI	421.545.950,00	410.524.950,00	11.021.000,00	97,39	
8.01.0.00.0.00.01.008.01.06.2.012.01.045.1.02.	Belanja Barang dan Jasa	421.545.950,00	410.524.950,00	11.021.000,00	97,39	
9.99	SURPLUS/DEFISIT	(5.127.221.602,00)	(4.863.781.013,00)	(263.440.589,00)	94,86	

BUPATI AGAM



ANDRI WARMAN

PEMERINTAH KABUPATEN AGAM
REKAPITULASI REALISASI BELANJA MENURUT URUSAN PEMERINTAHAN DAERAH, ORGANISASI, PROGRAM,
KEGIATAN, DAN SUB KEGIATAN
TAHUN ANGGARAN Tahun Anggaran 2022

Kode	Uraian Urusan, Organisasi, Program, Kegiatan dan Sub Kegiatan	Kelompok Belanja							
		Operasi		Modal		Tidak Terduga		Transfer	
		Anggaran	Realisasi	Anggaran	Realisasi	Anggaran	Realisasi	Anggaran	Realisasi
1	2	3	4	5	6	7	8	9	10
		-	-	-	-	-	-	-	-
1.	URUSAN PEMERINTAHAN WAJIB YANG BERKAITAN DENGAN PELAYANAN DASAR	848.171.826.130,99	795.074.932.998,00	166.025.197.582,00	146.448.695.605,00	-	-	-	-
1.01.	URUSAN PEMERINTAHAN BIDANG PENDIDIKAN	522.132.302.590,00	491.094.814.469,00	31.843.463.982,00	32.477.633.287,00	-	-	-	-
1.01.1.01.2.22.0.00.02.00	Dinas Pendidikan dan Kebudayaan	522.132.302.590,00	491.094.814.469,00	31.843.463.982,00	32.477.633.287,00	-	-	-	-
1.01.1.01.2.22.0.00.02.001.	PROGRAM PENUNJANG URUSAN PEMERINTAHAN DAERAH KABUPATEN/KOTA	447.711.432.059,00	421.287.007.784,00	18.975.000,00	18.900.000,00	-	-	-	-
1.01.1.01.2.22.0.00.02.001.	Non Kegiatan	-	-	-	-	-	-	-	-
01.01.000000									
1.01.1.01.2.22.0.00.02.001.	Penyediaan Gaji dan Tunjangan ASN	444.617.660.805,00	418.211.947.533,00	-	-	-	-	-	-
01.01.2.02.01									
1.01.1.01.2.22.0.00.02.001.	Penyediaan Administrasi Pelaksanaan Tugas ASN	1.814.148.000,00	1.809.226.000,00	-	-	-	-	-	-
01.01.2.02.02									
1.01.1.01.2.22.0.00.02.001.	Penyediaan Komponen Instalasi Listrik/Penerangan Bangunan Kantor	12.986.556,00	12.975.878,00	-	-	-	-	-	-
01.01.2.06.01									
1.01.1.01.2.22.0.00.02.001.	Penyediaan Peralatan dan Perlengkapan Kantor	104.455.550,00	104.377.269,00	18.975.000,00	18.900.000,00	-	-	-	-
01.01.2.06.02									
1.01.1.01.2.22.0.00.02.001.	Penyediaan Peralatan Rumah Tangga	17.002.456,00	17.001.655,00	-	-	-	-	-	-
01.01.2.06.03									
1.01.1.01.2.22.0.00.02.001.	Penyediaan Bahan Logistik Kantor	46.200.000,00	45.881.200,00	-	-	-	-	-	-
01.01.2.06.04									

Kode	Uraian Urusan, Organisasi, Program, Kegiatan dan Sub Kegiatan	Kelompok Belanja							
		Operasi		Modal		Tidak Terduga		Transfer	
		Anggaran	Realisasi	Anggaran	Realisasi	Anggaran	Realisasi	Anggaran	Realisasi
1	2	3	4	5	6	7	8	9	10
8.01.8.01.0.00.0.00.01.008. 01.06.2.01.04	Pelaksanaan Koordinasi di Bidang Kewaspadaan Dini, Kerjasama Intelijen, Pemantauan Orang Asing, Tenaga Kerja Asing dan Lembaga Asing, Kewaspadaan Perbatasan Antar Negara, Fasilitasi Kelembagaan Bidang Kewaspadaan, serta Penanganan Konflik di Daerah	421.545.950,00	410.524.950,00	-	-	-	-	-	-
Jumlah		1.190.499.149.152,00	1.111.767.103.274,44	187.478.205.966,00	164.566.544.086,00	8.496.311.694,00	4.891.962.085,00	156.769.866.402,00	155.983.240.776,00

BUPATI AGAM




ANDRI WARMAN

LAMPIRAN : X
PERATURAN DAERAH
NOMOR 2 TAHUN 2023
TENTANG
PERTANGGUNGJAWABAN PELAKSANAAN ANGGARAN
PENDAPATAN DAN BELANJA DAERAH
TAHUN ANGGARAN 2022

KABUPATEN AGAM
DAFTAR REKAPITULASI DANA BERGULIR DAN PENYISIHAN DANA BERGULIR
TAHUN ANGGARAN 2022

NO	SKPD	JUMLAH DANA BERGULIR	JUMLAH PENYISIHAN DANA BERGULIR	JUMLAH PIUTANG BERSIH
1	Sekretariat Daerah (Bagian Perekonomian)	1.650.131.483,00	1.650.131.483,00	-
		706.767.815,00	706.767.815,00	-
		423.776.153,00	423.776.153,00	-
		531.425.477,00	531.425.477,00	-
		1.269.500.000,00	1.249.358.165,00	20.141.835,00
		4.581.600.928,00	4.561.459.093,00	20.141.835,00
		451.399.072,00		451.399.072,00
		-		-
		-		-
GRAND TOTAL		5.033.000.000,00	4.561.459.093,00	471.540.907,00

BUPATI AGAM,



ANDRI WARMAN

LAMPIRAN : XI
 PERATURAN DAERAH
 NOMOR 2 TAHUN 2023
 TENTANG
 PERTANGGUNGJAWABAN PELAKSANAAN ANGGARAN
 PENDAPATAN DAN BELANJA DAERAH
 TAHUN ANGGARAN 2022

KABUPATEN AGAM
DAFTAR PENYERTAAN MODAL (INVESTASI) DAERAH
TAHUN ANGGARAN 2022

No.	Tahun Penyertaan Modal	Nama Badan/Lembaga/Pihak Ketiga	Dasar Hukum Penyertaan	Bentuk Penyertaan Modal (Investasi) Daerah	Jumlah Penyertaan Modal Daerah	Jumlah Modal Yang Telah Disertakan Sampai Dengan Awal Tahun	Penyertaan Modal Tahun Ini	Jumlah Modal Yang Telah Disertakan Sampai Dengan Akhir Tahun Ini	Sisa Modal Yang Belum Disertakan	Hasil Penyertaan Modal (Investasi) Daerah Tahun ini	Jumlah Modal (Investasi) Yang Diterima Kembali/Dihapuskan Tahun Ini	Jumlah Sisa Modal (Investasi) Yang Disertakan Sampai Dengan Tahun Ini
1	2	3	4	5	6	7	8	9=7+8	10=6-9	11	12	13=9-12
		I. INVESTASI NON PERMANEN										
1.	2007	Dana Bergulir		Dana Bergulir	5.033.000.000,00	5.033.000.000,00	-	5.033.000.000,00			-	5.033.000.000,00
		Dana Bergulir Tidak Tertagih		Dana Bergulir Tak tertagih			(4.561.459.093,00)	(4.561.459.093,00)				(4.561.459.093,00)
		TOTAL INVESTASI NON PERMANEN										471.540.907,00
		II. INVESTASI PERMANEN										
2.	2016	Bank Nagari Lb Basung		Investasi Jgk Pnjg	65.743.253.179,00	65.743.253.179,00	2.500.000.000,00	68.243.253.179,00				68.243.253.179,00
	2016	PDAM		Investasi Jgk Pnjg	11.022.171.989,22	11.022.171.989,22	-	11.022.171.989,22	5.448.809.248,70			16.470.981.237,92
3	2011	PT Balairung Citra Jaya Sumbar		Investasi Jgk Pnjg	2.824.899.000,00	2.824.899.000,00	-	2.824.899.000,00	-			2.824.899.000,00
		TOTAL INVESTASI PERMANEN										87.539.133.416,92
		JUMLAH										88.010.674.323,92

BUPATI AGAM,


 ANDRI WARMAN

LAMPIRAN : XII
 PERATURAN DAERAH
 NOMOR 2 TAHUN 2023
 TENTANG
 PERTANGGUNGJAWABAN PELAKSANAAN
 ANGGARAN PENDAPATAN DAN BELANJA DAERAH
 TAHUN ANGGARAN 2022

KABUPATEN AGAM
 DAFTAR REKAPITULASI REALISASI PENAMBAHAN DAN PENGURANGAN
 ASET TETAP DAERAH
 TAHUN ANGGARAN 2022

NO.	SKPD	SALDO AWAL	TAMBAH	KURANG	SALDO AKHIR
1	2	3	4	5	6
1	Sekretariat Daerah	79.805.022.164,24	7.612.527.831,00	2.291.977.255,00	85.125.572.740,24
2	Sekretariat DPRD	17.957.968.892,00	1.391.655.870,00	1.241.500,00	19.348.383.262,00
3	Inspektorat	12.181.081.282,00	639.643.800,00	247.879.500,00	12.572.845.582,00
4	Dinas Pendidikan dan Kebudayaan	820.329.368.423,69	41.752.166.750,89	14.262.896.187,06	847.818.638.987,52
5	Dinas Kesehatan	322.187.964.887,18	25.227.692.649,00	7.833.996.481,69	339.581.661.054,49
6	Dinas Pekerjaan Umum dan Tata Ruang	2.330.878.887.638,38	112.288.278.083,53	23.207.119.816,43	2.419.960.045.905,48
7	Dinas Pengendalian Penduduk Keluarga Berencana Pemberdayaan	14.703.488.239,00	1.714.831.846,00	299.023.435,00	16.119.296.650,00
8	Dinas Perindustrian Perdagangan Koperasi Usaha Kecil dan Mend	3.362.214.278,00	258.565.133,00	49.982.190,00	3.570.797.221,00
9	Dinas Lingkungan Hidup	16.802.633.461,79	517.452.770,00	102.534.085,00	17.217.552.146,79
10	Dinas Pertanian	32.197.875.589,43	5.106.078.336,00	202.446.535,00	37.101.507.390,43
11	Dinas Penanaman Modal Pelayanan Terpadu Satu Pintu dan Kete	5.529.410.581,00	736.807.474,00	150.000,00	6.266.068.055,00
12	Dinas Pariwisata Pemuda dan Olahraga	97.386.917.638,82	1.988.971.620,00	406.948.453,00	98.968.940.805,82
13	Dinas Perikanan dan Ketahanan Pangan	19.817.370.837,23	405.473.681,10	22.710.000,00	20.200.134.518,33
14	Dinas Sosial	3.541.127.948,00	438.887.892,00	187.000.000,00	3.793.015.840,00
15	Dinas Perumahan Rakyat dan Kawasan Permukiman	5.949.628.790,62	117.813.300,00	28.119.152,50	6.039.322.938,12
16	Satuan Polisi Pamong Praja dan Pemadam Kebakaran	12.495.421.038,50	244.244.400,00	308.810.457,00	12.430.854.981,50
17	Dinas Perhubungan	12.309.210.853,00	11.091.892.827,00	281.400.181,80	23.119.703.498,20
18	Dinas Kependudukan dan Pencatatan Sipil	4.097.161.119,00	343.970.682,00	49.728.200,00	4.391.403.601,00
19	Dinas Pemberdayaan Masyarakat dan Nagari	8.430.145.675,60	-	-	8.430.145.675,60
20	Dinas Komunikasi dan Informatika	7.725.661.148,00	294.593.565,00	24.756.650,00	7.995.498.063,00
21	Dinas Arsip dan Perpustakaan	11.514.424.901,00	989.341.129,00	232.341.460,00	12.271.424.570,00
22	Badan Perencanaan Pembangunan Daerah	2.094.300.686,00	223.732.500,00	162.337.384,00	2.155.695.802,00
23	Badan Keuangan Daerah	10.849.858.575,00	725.932.500,00	145.008.813,00	11.430.782.262,00
24	Badan Kepegawaian dan Pengembangan Sumber Daya Manusia	1.860.391.117,00	52.345.800,00	82.788.000,00	1.829.948.917,00
25	Badan Kesatuan Bangsa dan Politik	2.156.430.010,00	19.968.500,00	-	2.176.398.510,00
26	Badan Penanggulangan Bencana Daerah (BPBD)	2.761.893.828,00	20.755.063.250,00	10.287.371.003,00	13.229.586.075,00
27	Kecamatan Tanjung Mutiara	3.086.444.617,00	17.240.625,00	-	3.103.685.242,00

NO.	SKPD	SALDO AWAL	TAMBAH	KURANG	SALDO AKHIR
28	Kecamatan Lubuk Basung	4.447.238.582,80	283.508.000,00	205.442.290,00	4.525.304.292,80
29	Kecamatan Ampek Nagari	2.857.557.681,00	-	-	2.857.557.681,00
30	Kecamatan Tanjung Raya	3.744.419.167,00	59.291.204,00	1.186.936,00	3.802.523.435,00
31	Kecamatan Matur	4.803.561.518,00	38.002.000,00	19.932.000,00	4.821.631.518,00
32	Kecamatan IV Koto	4.273.914.051,00	40.828.845,00	-	4.314.742.896,00
33	Kecamatan Malalak	1.451.901.999,00	22.847.000,00	9.879.000,00	1.464.869.999,00
34	Kecamatan Banuhampu	4.414.664.310,00	136.992.000,00	21.188.500,00	4.530.467.810,00
35	Kecamatan Sungai Pua	4.537.006.435,00	32.800.500,00	39.637.430,00	4.530.169.505,00
36	Kecamatan Ampek Angkek	3.790.235.657,00	34.077.000,00	4.430.000,00	3.819.882.657,00
37	Kecamatan Candung	4.664.973.835,00	112.176.000,00	57.456.000,00	4.719.693.835,00
38	Kecamatan Baso	3.131.517.292,00	119.256.081,00	71.689.800,00	3.179.083.573,00
39	Kecamatan Tilatang Kamang	3.427.810.005,00	35.259.150,00	43.787.500,00	3.419.281.655,00
40	Kecamatan Kamang Magek	5.435.807.819,00	186.298.080,00	11.961.980,00	5.610.143.919,00
41	Kecamatan Palembang	3.202.475.776,00	259.100.000,00	39.847.540,00	3.421.728.236,00
42	Kecamatan Palupuh	4.180.708.452,00	217.688.366,00	47.249.680,00	4.351.147.138,00
Jumlah		3.920.376.096.799,28	236.533.297.040,52	61.292.255.395,48	4.095.617.138.444,32
Akumulasi Penyusutan		(2.191.222.189.821,15)	(135.459.092.343,49)	9.070.450.772,82	(2.317.610.831.391,82)
Nilai Buku Aset Tetap		1.729.153.906.978,13	101.074.204.697,03	70.362.706.168,30	1.778.006.307.052,51

BUPATI AGAM ,



ANDRI WARMAN

LAMPIRAN : XIII
PERATURAN DAERAH
NOMOR 2 TAHUN 2023
TENTANG
PERTANGGUNGJAWABAN PELAKSANAAN
ANGGARAN PENDAPATAN DAN BELANJA DAERAH
TAHUN ANGGARAN 2022

KABUPATEN AGAM
DAFTAR REKAPITULASI ASET TETAP
TAHUN ANGGARAN 2022

No	Uraian	Nilai Aset Tetap per 31 Desember 2020	MUTASI		Nilai Aset Tetap per 31 Desember 2021
			Penambahan	Pengurangan	
1	Tanah	313.635.621.867,91	1.022.410.000,00	695.643.703,00	313.962.388.164,91
2	Peralatan dan Mesin	351.436.724.836,37	52.287.631.830,48	7.975.213.363,30	395.749.143.303,55
3	Gedung dan Bangunan	992.127.457.784,54	36.208.358.455,16	19.679.498.109,67	1.008.656.318.130,03
4	Jalan, Irigasi dan Jaringan	2.201.544.826.848,26	107.536.690.281,83	30.279.244.667,60	2.278.802.272.462,49
5	Aset Tetap Lainnya	57.327.295.671,32	13.944.533.443,96	1.882.256.580,00	69.389.572.535,28
6	Konstruksi Dalam Pengerjaan	4.304.169.790,88	25.445.590.879,00	780.398.971,83	28.969.361.698,05
Total Aset Tetap		3.920.376.096.799,28	236.445.214.890,43	61.292.255.395,40	4.095.529.056.294,31
Akumulasi Penyusutan		(2.191.222.189.821,15)	(146.978.897.028,44)	8.651.207.516,54	(2.329.549.879.333,05)
Nilai Buku aset Tetap		1.729.153.906.978,13	89.466.317.861,99	52.641.047.878,86	1.765.979.176.961,26


BUPATI AGAM,


ANDRI WARMAN

KABUPATEN AGAM
 DAFTAR REKAPITULASI KONTRUKSI DALAM PEKERJAAN
 TAHUN ANGGARAN 2022

NO	SKPD	SALDO AWAL	MUTASI							REKLASIFIKASI/ PENGHAPUSAN	SALDO PER 31 DESEMBER 2020
			BERTAMBAH				BERKURANG				
			ASET TETAP LAINNYA	GEDUNG DAN BANGUNAN	JALAN, IRIGASI DAN JARINGAN	PERALATAN DAN MESIN	ASET TETAP LAINNYA	GEDUNG DAN BANGUNAN	JALAN, IRIGASI DAN JARINGAN		
1	DINAS PENDIDIKAN DAN KEBUDAYAAN	750.849.286,67						(9.575.000,00)			741.274.286,67
2	DINAS KESEHATAN	240.942.475,00		5.558.259.224,00							5.799.201.699,00
3	DINAS PEKERJAAN UMUM DAN TATA RUANG	2.595.653.479,73		95.669.200,00	17.415.807.058,00		(26.346.900,00)		(486.552.611,83)		19.594.230.225,90
4	DINAS PENGENDALIAN PENDUDUK, KELUARGA BERENCANA, PEMBERDAYAAN PEREMPUAN DAN PERLINDUNGAN ANAK	16.032.960,00						(16.032.960,00)			-
5	DINAS PERTANIAN	3.650.000,00						(3.650.000,00)			-
6	DINAS PARIWISATA, PEMUDA DAN OLAHRAGA	148.947.889,48		646.713.400,00				(64.007.000,00)			731.654.289,48
7	DINAS PERHUBUNGAN	174.234.500,00						(75.900.000,00)	(98.334.500,00)		-
8	DINAS KOMUNIKASI DAN INFORMATIKA	20.760.000,00									20.760.000,00
9	BADAN PENANGGULANGAN BENCANA DAERAH	353.099.200,00			1.729.141.997,00						2.082.241.197,00
TOTAL		4.304.169.790,88	-	6.300.641.824,00	19.144.949.055,00	-	(26.346.900,00)	(169.164.960,00)	(584.887.111,83)	-	28.969.361.698,05

BUPATI AGAM,


 ANDRI WARMAN

LAMPIRAN : XIX
PERATURAN DAERAH
NOMOR 2 TAHUN 2023
TENTANG
PERTANGGUNGJAWABAN PELAKSANAAN ANGGARAN
PENDAPATAN DAN BELANJA DAERAH
TAHUN ANGGARAN 2022

KABUPATEN AGAM
DAFTAR SUB KEGIATAN YANG BELUM DISELESAIKAN SAMPAI AKHIR TAHUN
DAN DIANGGARKAN KEMBALI DALAM TAHUN ANGGARAN BERIKUTNYA

NO	NAMA SKPD	NAMA SUB KEGIATAN	JUMLAH				JUMLAH YANG MASIH HARUS DIANGGARKAN KEMBALI PADA APBD BERIKUTNYA	DASAR HUKUM
			ANGGARAN	REALISASI	TAMBAH/KURANG	%		
1	2	3	4	5	6	7	8	9
		JUMLAH	-	-	-	-	-	-


BUPATI AGAM,


ANDRI WARMAN

KABUPATEN AGAM
 IKHTISAR LAPORAN KEUANGAN (NERACA) BADAN USAHA MILIK DAERAH/PERUSAHAAN DAERAH
 UNTUK TAHUN YANG BERAKHIR SAMPAI DENGAN 31 DESEMBER 2022

No.	BUMD/Perusahaan Daerah Tahun 2021	Sumber a)	Status b)	Aset Lancar	Aset Tidak Lancar	Aset Lainnya	Total Aset 8=5+6+7	Kewajiban Jangka Pendek	Kewajiban Jangka Panjang	Total Kewajiban 11=9+10	Modal Saham	Tambahan Modal Disetor	BPYDS	Ekuitas Lainnya	Laba Ditahan	Total Ekuitas	% Saham Daerah	Kepemilikan Daerah
1	2	3	4	5	6	7	8=5+6+7	9	10	11=9+10	12	13	14	15	16	17	18	19=17x18
1	Bidang Air Bersih			9.236.081.321,00	13.589.733.071,00	168.769.847,00	22.994.584.239,00	41.766.546,00	2.703.909.277,00	2.745.675.823,00	39.777.518.067,00	-	-	-	(19.528.609.651,00)	20.248.908.416,00	81,35%	16.470.983.093,91
	Perusahaan Daerah Air Minum			9.236.081.321,00	13.589.733.071,00	168.769.847,00	22.994.584.239,00	41.766.546,00	2.703.909.277,00	2.745.675.823,00	39.777.518.067,00	-	-	-	(19.528.609.651,00)	20.248.908.416,00	81,35%	16.470.983.093,91
	Jumlah			9.236.081.321,00	13.589.733.071,00	168.769.847,00	22.994.584.239,00	41.766.546,00	2.703.909.277,00	2.745.675.823,00	39.777.518.067,00	-	-	-	(19.528.609.651,00)	20.248.908.416,00	81,35%	16.470.983.093,91

BUPATI AGAM,


 ANDRI WARMAN

LAMPIRAN XX.2
PERATURAN DAERAH
NOMOR 2 TAHUN 2023
TENTANG
PERTANGGUNGJAWABAN PELAKSANAAN ANGGARAN
PENDAPATAN DAN BELANJA DAERAH
TAHUN ANGGARAN 2022

KABUPATEN AGAM
IKHTISAR LAPORAN KEUANGAN (LAPORAN LABA/RUGI) BADAN USAHA MILIK DAERAH/PERUSAHAAN DAERAH
UNTUK TAHUN YANG BERAKHIR SAMPAI DENGAN 31 DESEMBER 2022

No.	BUMD/ Perusahaan Daerah Tahun 2021	Sumber a)	Status b)	Pendapatan	Beban	Laba (Rugi) Kotor	Pendapatan Diluar Usaha	Beban Diluar Usaha	Laba (Rugi) Sebelum Pajak
1	2	3	4	5	6	7	8	9	10
1	PDAM			13.221.275.190,00	13.279.877.032,00	(58.601.842,00)	213.533.185,00	300.934,00	154.630.409,00
	Jumlah			13.221.275.190,00	13.279.877.032,00	(58.601.842,00)	213.533.185,00	300.934,00	154.630.409,00

BUPATI AGAM ,


ANDRI WARMAN