



BUPATI ROTE NDAO  
PROVINSI NUSA TENGGARA TIMUR  
PERATURAN BUPATI ROTE NDAO  
NOMOR 82 TAHUN 2023

TENTANG  
PERUBAHAN KEDUA ATAS PERATURAN BUPATI ROTE NDAO  
NOMOR 84 TAHUN 2019 TENTANG INDIKATOR KINERJA UTAMA PEMERINTAH  
DAERAH KABUPATEN ROTE NDAO TAHUN 2019-2024

DENGAN RAHMAT TUHAN YANG MAHA ESA

BUPATI ROTE NDAO,

- Menimbang : a. bahwa berdasarkan rekomendasi dari Kementerian Pendayagunaan Aparatur Negara dan Reformasi Birokrasi Republik Indonesia atas hasil evaluasi Akuntabilitas Kinerja Instansi Pemerintah (AKIP) Kabupaten Rote Ndao Tahun 2022, maka tujuan/sasaran beserta indikator dalam lampiran Peraturan Bupati Rote Ndao Nomor 54 Tahun 2021 tentang Perubahan Atas Peraturan Bupati Rote Ndao Nomor 84 Tahun 2019 tentang Indikator Kinerja Utama Pemerintah Daerah Kabupaten Rote Ndao Tahun 2019-2024 perlu dilakukan reviu dan perbaikan untuk lebih mengefektifkan penerapan akuntabilitas kinerja Pemerintah Kabupaten Rote Ndao;
- b. bahwa dengan adanya perubahan nomenklatur perangkat daerah di lingkungan Pemerintah Kabupaten Rote Ndao, maka Peraturan Bupati Rote Ndao Nomor 54 Tahun 2021 tentang Perubahan Atas Peraturan Bupati Rote Ndao Nomor 84 Tahun 2019 tentang Indikator Kinerja Utama Pemerintah Daerah Kabupaten Rote Ndao Tahun 2019-2024 perlu dilakukan penyesuaian;
- c. bahwa berdasarkan pertimbangan sebagaimana dimaksud pada huruf a dan huruf b, perlu menetapkan Peraturan Bupati Rote Ndao tentang Perubahan Kedua Atas Peraturan Bupati Rote Ndao Nomor 84 Tahun 2019 tentang Indikator Kinerja Utama Pemerintah Kabupaten Rote Ndao Tahun 2019-2024;

Mengingat ...

- Mengingat :
1. Pasal 18 ayat (6) Undang-Undang Dasar Negara Republik Indonesia Tahun 1945;
  2. Undang-Undang Nomor 9 Tahun 2002 tentang Pembentukan Kabupaten Rote Ndao di Provinsi Nusa Tenggara Timur (Lembaran Negara Republik Indonesia Tahun 2002 Nomor 221, Tambahan Lembaran Negara Republik Indonesia Nomor 4148);
  3. Undang - Undang Nomor 23 Tahun 2014 tentang Pemerintahan Daerah (Lembaran Negara Republik Indonesia Tahun 2014 Nomor 244, Tambahan Lembaran Negara Republik Indonesia Nomor 5587); sebagaimana telah diubah beberapa kali, terakhir dengan Undang-Undang Nomor 6 Tahun 2023 tentang Penetapan Peraturan Pemerintah Pengganti Undang-Undang Nomor 2 Tahun 2022 tentang Cipta Kerja Menjadi Undang-Undang (Lembaran Negara Republik Indonesia Tahun 2023 Nomor 41, Tambahan Lembaran Negara Republik Indonesia Nomor 6856);
  4. Peraturan Menteri Negara Pendayagunaan Aparatur Negara Nomor PER/09/M.PAN/5/2007 tentang Penetapan Indikator Kinerja Utama di Lingkungan Instansi Pemerintah;
  5. Peraturan Daerah Kabupaten Rote Ndao Nomor 3 Tahun 2016 tentang Pembentukan dan Susunan Perangkat Daerah Kabupaten Rote Ndao (Lembaran Daerah Kabupaten Rote Ndao Tahun 2016 Nomor 055, Tambahan Lembaran Daerah Kabupaten Rote Ndao Nomor 135); sebagaimana telah diubah beberapa kali terakhir dengan Peraturan Daerah Kabupaten Rote Ndao Nomor 5 Tahun 2022 tentang Perubahan Kedua atas Peraturan Daerah Kabupaten Rote Ndao Nomor 3 Tahun 2016 tentang Pembentukan dan Susunan Perangkat Daerah Kabupaten Rote Ndao (Lembaran Daerah Kabupaten Rote Ndao Tahun 2022 Nomor 005, Tambahan Lembaran Daerah Kabupaten Rote Ndao Nomor 005);


6. Peraturan ...

6. Peraturan Daerah Kabupaten Rote Ndao Nomor 5 Tahun 2019 tentang Rencana Pembangunan Jangka Menengah Daerah Kabupaten Rote Ndao Tahun 2019-2024 (Lembaran Daerah Kabupaten Rote Ndao Tahun 2019 Nomor 075, Tambahan Lembaran Daerah Kabupaten Rote Ndao Nomor 147); sebagaimana telah diubah dengan Peraturan Daerah Kabupaten Rote Ndao Nomor 2 Tahun 2021 tentang Perubahan Atas Peraturan Daerah Kabupaten Rote Ndao Nomor 5 Tahun 2019 tentang Rencana Pembangunan Jangka Menengah Daerah Kabupaten Rote Ndao Tahun 2019-2024 (Lembaran Daerah Kabupaten Rote Ndao Tahun 2019 Nomor 002 Tambahan Lembaran Daerah Kabupaten Rote Ndao Nomor 002);
7. Peraturan Daerah Kabupaten Rote Ndao Nomor 6 Tahun 2022 tentang Pembentukan Badan Penanggulangan Bencana Daerah (Lembaran Daerah Kabupaten Rote Ndao Tahun 2022 Nomor 006, Tambahan Lembaran Daerah Kabupaten Rote Ndao Nomor 006);
8. Peraturan Daerah Kabupaten Rote Ndao Nomor 7 Tahun 2022 tentang Penetapan Badan Kesatuan Bangsa dan Politik (Lembaran Daerah Kabupaten Rote Ndao Tahun 2022 Nomor 007, Tambahan Lembaran Daerah Kabupaten Rote Ndao Nomor 007);

**MEMUTUSKAN:**

Menetapkan : PERATURAN BUPATI ROTE NDAO TENTANG PERUBAHAN KEDUA ATAS PERATURAN BUPATI ROTE NDAO NOMOR 84 TAHUN 2019 TENTANG PENETAPAN INDIKATOR KINERJA UTAMA PEMERINTAH KABUPATEN ROTE NDAO TAHUN 2019-2024.

Pasal I

Lampiran I dan Lampiran II Peraturan Bupati Rote Ndao Nomor 84 Tahun 2019 tentang Penetapan Indikator Kinerja Utama Pemerintah Kabupaten Rote Ndao Tahun 2019- 2024 (Berita Daerah Kabupaten Rote Ndao Tahun 2019 Nomor 0594) diubah sehingga menjadi sebagaimana terlampir dalam Peraturan Bupati ini. 

Pasal II ...

Pasal II

Peraturan Bupati ini mulai berlaku pada tanggal diundangkan.

Agar setiap orang mengetahuinya, memerintahkan pengundangan Peraturan Bupati ini dengan penempatannya dalam Berita Daerah Kabupaten Rote Ndao.

Enc. Jelaskan

Salinan sesuai aslinya  
Kepala Bagian Hukum  
Sekretariat Daerah Kabupaten Rote Ndao,

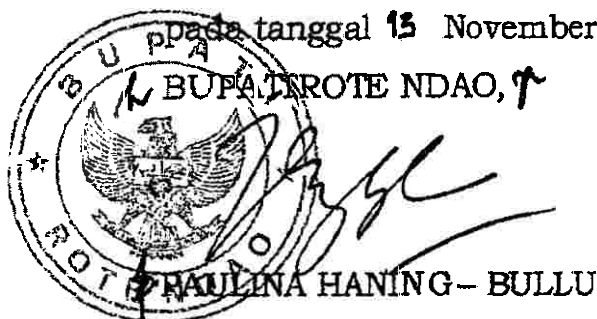
Arison Tomasul, SH

Pembina

NIP.19760214 200604 1 005

Ditetapkan di Baa


pada tanggal 13 November 2023



Diundangkan di Ba'a

pada tanggal 16 November 2023

SEKRETARIS DAERAH KABUPATEN ROTE NDAO, N



BERITA DAERAH KABUPATEN ROTE NDAO TAHUN 2023 NOMOR 082

**LAMPIRAN I PERATURAN BUPATI ROTE NDAO**

**NOMOR : 82 TAHUN 2023**

**TANGGAL : 13 NOVEMBER 2023**

**TENTANG : PERUBAHAN KEDUA ATAS PERATURAN BUPATI ROTE NDAO NOMOR 84 TAHUN 2019 TENTANG INDIKATOR KINERJA UTAMA PEMERINTAH DAERAH KABUPATEN ROTE NDAO TAHUN 2019-2024**

**INDIKATOR KINERJA UTAMA (IKU) PEMERINTAH KABUPATEN ROTE NDAO**

NO	TUJUAN/SASARAN STRATEGIS	INDIKATOR	SATUAN	PENJELASAN/ FORMULA PENGUKURAN	PENANGGUNG JAWAB	SUMBER DATA
<b>Misi 1 : Meningkatkan Kualitas Sumber Daya Manusia yang Berdaya Saing</b>						
1	Meningkatnya kualitas Sumber Daya Manusia	Indeks Pembangunan Manusia	Poin	Indikator komposit untuk mengukur capaian pembangunan kualitas hidup manusia	Dinas Kesehatan Kab. Rote Ndao, Dinas PKO Kab. Rote Ndao	Dinas Kesehatan Kab. Rote Ndao, Dinas PKO Kab. Rote Ndao dan BPS Kab. Rote Ndao
	Meningkatnya kualitas pendidikan.	Harapan Lama Sekolah	Tahun	Lamanya sekolah (dalam tahun) yang diharapkan akan dirasakan oleh anak pada umur tertentu di masa mendatang. Harapan lama sekolah dihitung untuk penduduk berusia 7 tahun ke atas	Dinas PKO Kab. Rote Ndao	Dinas PKO Kab. Rote Ndao
	Meningkatnya derajat kesehatan masyarakat	Kasus Kematian Ibu	Kasus	Jumlah ibu yang meninggal karena hamil, bersalin dan nifas pada kurun waktu tertentu	Dinas Kesehatan Kab. Rote Ndao	Dinas Kesehatan Kab. Rote Ndao
		Prevalensi Stunting	%	Jumlah balita stunting / Jumlah Balita yang diukur x 100	Dinas Kesehatan Kab. Rote Ndao, Dinas P3AP2KB Kab. Rote Ndao	
	Meningkatnya Pengarus-utamaan Gender dan Pemberdayaan Perempuan dan Perlindungan Anak	Indeks Pembangunan Gender (IPG)	Poin	Indikator yang menggambarkan perbandingan (rasio) capaian, antara IPM Perempuan dengan IPM Laki-laki	Dinas P3AP2KB Kab. Rote Ndao	Dinas P3AP2KB Kab. Rote Ndao dan BPS Kab. Rote Ndao
		Jumlah Kekerasan Terhadap Perempuan dan Anak	Orang	Jumlah Kekerasan Terhadap Perempuan dan Anak	Dinas P3AP2KB Kab. Rote Ndao	Dinas P3AP2KB Kab. Rote Ndao

NO	TUJUAN/SASARAN STRATEGIS	INDIKATOR	SATUAN	PENJELASAN/FORMULA PENGUKURAN	PENANGGUNG JAWAB	SUMBER DATA
	Meningkatnya Pengendalian Jumlah Penduduk	Laju pertumbuhan Penduduk (%)	%	Angka yang menunjukkan tingkat pertambahan penduduk pertahun dalam jangka waktu tertentu	Dinas P3AP2KB Kab. Rote Ndao	Dinas P3AP2KB, Disdukcapil dan EPS Kab. Rote Ndao
<b>Misi 2 : Meningkatkan Pertumbuhan Ekonomi dan Kontribusi Sektor Pariwisata Yang Didukung oleh Pertanian dan Perikanan.</b>						
2	Meningkatnya Pertumbuhan Ekonomi yang Inklusif dan Berdaya Saing	PDRB Per Kapita ADHB	Rp	Nilai PDB atau PDRB dibagi jumlah penduduk dalam suatu wilayah per periode tertentu Atas Dasar Harga Berlaku	Seluruh Perangkat Daerah	Bapelitbang dan BPS Kab. Rote Ndao
	Meningkatnya kualitas dan produktivitas tenaga kerja serta kesejahteraan sosial masyarakat	Kemiskinan. ekstrim	%	Kondisi dimana kesejahteraan masyarakat berada di bawah garis kemiskinan. ekstrem - setara dengan USD 1.9 PPP (purchasing power parity)	Seluruh Perangkat Daerah	Dinas Sosial Kab. Rote Ndao
	Meningkatnya peran koperasi UMKM, industri dan perdagangan dalam stabilitas perekonomian	Kontribusi Sektor Perdagangan Besar dan Eceran terhadap PDRB	%	Jumlah kontribusi PDRB dari sektor perdagangan /Jumlah PDRB x 100	Dinas Koperindag Kab. Rote Ndao	Dinas Koperindag dan BPS Kab. Rote Ndao
3	Meningkatnya Kontribusi Pariwisata, Pertanian dan Perikanan	PDRB Sektor Pertanian, Kehutanan dan Perikanan	Miliar Rupiah	Jumlah Kontribusi PDRB dari sektor pertanian Kehutanan dan Perikanan	Dinas Pertanian Kab. Rote Ndao, Dinas Perikanan Kab. Rote Ndao	Dinas Pertanian Kab. Rote Ndao, EPS Kab. Rote Ndao
	Meningkatnya produksi pertanian, perkebunan dan perikanan	Produksi Sektor Pertanian	Ton	Jumlah produksi sektor tanaman padi atau bahan pangan utama lokal lainnya	Dinas Pertanian Kab. Rote Ndao	Dinas Pertanian Kab. Rote Ndao
	Meningkatnya peran pariwisata dalam perekonomian daerah	Jumlah Kunjungan Wisata	Orang	Jumlah kunjungan wisatawan mancanegara dan domestik	Disbudpar Kab. Rote Ndao	Disbudpar Kab. Rote Ndao
	Meningkatnya ketahanan pangan	Pencapaian skor Pola Pangan Harapan (PPH)	Poin	Persentase Angka Kecukupan Gizi (AKG) x Bobot Masing-Masing Kelompok Pangan	Dinas Ketahanan Pangan Kab. Rote Ndao	Dinas Ketahanan Pangan Kab. Rote Ndao

Handwritten signature or initials.

NO	TUJUAN/SASARAN STRATEGIS	INDIKATOR	SATUAN	PENJELASAN/FORMULA PENGUKURAN	PENANGGUNG JAWAB	SUMBER DATA
<b>Misi 3 : Meningkatkan Kualitas dan Kuantitas Pembangunan Infrastruktur, Penataan Ruang, dan Lingkungan Hidup Yang Berkelanjutan</b>						
4	<b>Meningkatnya konektivitas, ketersediaan sumber daya air dan permukiman yang layak</b>	Cakupan kualitas infrastruktur	%	Kumulatif dari Pembangunan Jalan (20%), Irigasi (20%), Permukiman (20%), Sanitasi (20%) dan Air Bersih (20%)	Dinas PKPLH Kab. Rote Ndao Dinas PUPR Kab. Rote Ndao	Dinas PKPLH Kab. Rote Ndao Dinas PUPR Kab. Rote Ndao
	Meningkatnya konektivitas	Panjang Jalan Kabupaten dalam kondisi baik	%	Panjang Jalan Kabupaten dalam kondisi baik / Total Panjang Jalan Kabupaten x 100	Dinas PUPR Kab. Rote Ndao	Dinas PUPR Kab. Rote Ndao
	Meningkatnya kuantitas dan kualitas pembangunan Sumber Daya Air	Rasio Jaringan Irigasi	%	Panjang saluran irigasi / Luas Lahan Budidaya Pertanian x 100	Dinas PUPR dan Dinas Pertanian Kab. Rote Ndao	Dinas PUPR dan Dinas Pertanian Kab. Rote Ndao
	Meningkatnya kualitas perumahan dan kawasan permukiman	Perbaikan Rumah Tidak Layak Huni	Unit	Jumlah Perbaikan Rumah Tidak Layak Huni	Dinas PKPLH Kab. Rote Ndao, Dinas PMD Kab. Rote Ndao	Dinas PKPLH Kab. Rote Ndao, Dinas PMD Kab. Rote Ndao
5	<b>Terwujudnya lingkungan hidup yang berkelanjutan</b>	Indeks Kualitas Lingkungan Hidup	Poin	Tingkat kondisi mutu air yang menunjukkan kondisi cemar atau kondisi baik pada suatu sumber air dalam waktu tertentu dengan membandingkan dengan baku mutu air yang ditetapkan	Dinas PKPLH Kab. Rote Ndao	Dinas PKPLH Kab. Rote Ndao
	Meningkatnya pengelolaan dan pengendalian dampak lingkungan	Meningkatnya Pengelolaan Sampah	%	Jumlah sampah yang tertangani (ton) / Total jumlah timbulan sampah di Kabupaten (ton) x 100	Dinas PKPLH Kab. Rote Ndao	Dinas PKPLH Kab. Rote Ndao
		Emisi Gas Rumah Kaca	tCO <sub>2</sub> eq	Jumlah gas-gas yang ada di atmosfer yang menyebabkan efek rumah kaca	Dinas PKPLH Kab. Rote Ndao, Dinas Pertanian Kab. Rote Ndao	Dinas PKPLH Kab. Rote Ndao
	Meningkatnya pengendalian pemanfaatan ruang	Ketaatan terhadap RTRW	%	Realisasi RTRW/Rencana Peruntukan x 100	Dinas PUPR Kab. Rote Ndao	Dinas PUPR Kab. Rote Ndao

6  
82

NO	TUJUAN/SASARAN STRATEGIS	INDIKATOR	SATUAN	PENJELASAN/ FORMULA PENGUKURAN	PENANGGUNG JAWAB	SUMBER DATA
	Meningkatnya ketangguhan bencana daerah	Desa Tangguh Bencana	Desa	Jumlah desa yang memiliki kemampuan mandiri untuk beradaptasi dalam menghadapi potensi ancaman bencana (diberdayakan dan/ memiliki relawan bencana)	BPBD Kab. Rote Ndao, Dinas PMD Kab. Rote Ndao	BPBD Kab. Rote Ndao
<b>Misi 4 : Mewujudkan Tata Kelola Pemerintahan Yang Baik dan Bersih, Serta Meningkatkan Pelayanan Publik Yang Prima</b>						
6	Meningkatnya akuntabilitas, kinerja transparansi dan responsibilitas pelayanan publik	Nilai akuntabilitas kinerja pemerintah (SAKIP)	Predikat	Penilaian yang dikeluarkan oleh Kemenpan-RB	Bagian Organisasi Setda Kab. Rote Ndao, Bapelitbang Kab. Rote Ndao, Inspektorat Kab. Rote Ndao	Bagian Organisasi Setda Kab. Rote Ndao
		Indeks Reformasi Birokrasi	Poin	Hasil Evaluasi Kemen PAN RB	Inspektorat Kab. Rote Ndao	Inspektorat Kab. Rote Ndao
	Meningkatnya akuntabilitas kinerja keuangan daerah	Opini BPK terhadap Laporan Keuangan Pemerintah Daerah	Opini	Penilaian opini yang dikeluarkan oleh BPK terhadap laporan keuangan daerah	BKA Kab. Rote Ndao	BKA Kab. Rote Ndao
	Meningkatnya transparansi dan responsibilitas pelayanan publik	Indeks Kepuasan Pelayanan Publik	Poin	Rata-rata Skor Nilai Indeks Kepuasan Masyarakat Pada Unit Pelayanan Publik Yang Melakukan Survey Kepuasan Masyarakat	Perangkat Daerah Pelayanan Publik	Bagian Organisasi Setda Kab. Rote Ndao


**Mengesahkan**

Salinan sesuai aslinya  
Kepala Bagian Hukum  
Sekretariat Daerah Kabupaten Rote Ndao,

**Arison Tomasu, SH**

Pembina

NIP.19760214 200604 1 005



LAMPIRAN II PERATURAN BUPATI ROTE NDAO

NOMOR : 82 TAHUN 2023

TANGGAL : 13 NOVEMBER 2023

TENTANG : PERUBAHAN KEDUA ATAS PERATURAN BUPATI ROTE NDAO NOMOR 84 TAHUN 2019 TENTANG INDIKATOR KINERJA UTAMA PEMERINTAH DAERAH KABUPATEN ROTE NDAO TAHUN 2019-2024

INDIKATOR KINERJA UTAMA PERANGKAT DAERAH DI LINGKUNGAN KABUPATEN ROTE NDAO

NO	TUJUAN/SASARAN STRATEGIS	INDIKATOR	SATUAN	PENJELASAN /FORMULA PENGUKURAN	PENANGGUNGJAWAB	SUMBER DATA
1	<b>DINAS PENDIDIKAN, KEMUDAAN DAN OLARAGA</b>					
	Meningkatnya kualitas pendidikan	Harapan lama sekolah	Tahun	Lamanya sekolah (dalam tahun) yang diharapkan akan dirasakan oleh anak pada umur tertentu di masa mendatang. Harapan lama sekolah dihitung untuk penduduk berusia 7 tahun ke atas	Dinas Pendidikan, Kepemudaan dan Olahraga	Dinas Pendidikan, Kepemudaan dan Olahraga
		Rata-rata lama sekolah	Tahun	Kombinasi antara partisipasi sekolah, jenjang pendidikan yang sedang dijalani, kelas yang diduduki dan pendidikan yang ditamatkan	Dinas Pendidikan, Kepemudaan dan Olahraga	Dinas Pendidikan, Kepemudaan dan Olahraga
	Meningkatnya akses layanan pendidikan masyarakat	Persentase penduduk usia 5-6 tahun yang berpartisipasi dalam pendidikan PAUD	%	Jumlah siswa PAUD usia 5-6 tahun/Total jumlah anak usia 5-6 tahun x 100	Dinas Pendidikan, Kepemudaan dan Olahraga	Dinas Pendidikan, Kepemudaan dan Olahraga
		Angka partisipasi kasar	%	Jumlah murid SD atau Sederajat dan SMP atau Sederajat / Jumlah penduduk usia 7-15 tahun x 100	Dinas Pendidikan, Kepemudaan dan Olahraga	Dinas Pendidikan, Kepemudaan dan Olahraga
		Angka partisipasi murni	%	Rata-rata Angka partisipasi murni (APM) SD/MI/ Paket A dan Angka partisipasi murni (APM) SMP/MTs/ Paket B	Dinas Pendidikan, Kepemudaan dan Olahraga	Dinas Pendidikan, Kepemudaan dan Olahraga
		Angka partisipasi murni (APM) SD/MI/ Paket A	%	Jumlah siswa usia 7-12 Tahun dijenjang SD/MI/Paket A / Jumlah penduduk kelompok usia 7-12 Tahun x 100	Dinas Pendidikan, Kepemudaan dan Olahraga	Dinas Pendidikan, Kepemudaan dan Olahraga
		Angka partisipasi murni (APM) SMP/MTs/ Paket B	%	Jumlah siswa usia 13-15 Tahun dijenjang SMP/MTs/Paket B / Jumlah penduduk kelompok usia 13-15 Tahun x 100	Dinas Pendidikan, Kepemudaan dan Olahraga	Dinas Pendidikan, Kepemudaan dan Olahraga
		Persentase penduduk usia 7-15 tahun yang berpartisipasi dalam pendidikan dasar	%	Jumlah siswa SD dan SMP usia 7-15 tahun /Totaljumlah penduduk usia 7-15 tahun x 100	Dinas Pendidikan, Kepemudaan dan Olahraga	Dinas Pendidikan, Kepemudaan dan Olahraga

NO	TUJUAN/SASARAN STRATEGIS	INDIKATOR	SATUAN	PENJELASAN/FORMULA PENGUKURAN	PENANGGUNGJAWAB	SUMBER DATA
		Persentase penduduk usia 7-18 tahun yang berpartisipasi dalam pendidikan kesetaraan	%	Jumlah siswa Pendidikan Kesetaraan usia 7-18 tahun/Total jumlah penduduk usia 7-18 tahun x 100	Dinas Pendidikan, Kepemudaan dan Olahraga	Dinas Pendidikan, Kepemudaan dan Olahraga
		Angka putus sekolah	Orang	Jumlah Angka putus sekolah (APS) SD/ MI dan SMP/ MTs	Dinas Pendidikan, Kepemudaan dan Olahraga	Dinas Pendidikan, Kepemudaan dan Olahraga
		Angka putus sekolah (APS) SD/ MI	Orang	Jumlah Angka putus sekolah (APS) SD/ MI	Dinas Pendidikan, Kepemudaan dan Olahraga	Dinas Pendidikan, Kepemudaan dan Olahraga
		Angka putus sekolah (APS) SMP/ MTs	Orang	Jumlah Angka putus sekolah (APS) SMP/ MTs	Dinas Pendidikan, Kepemudaan dan Olahraga	Dinas Pendidikan, Kepemudaan dan Olahraga
		Rasio guru/murid sekolah pendidikan dasar (/10.000)	%	Jumlah Guru (SD/MI +SMP/MTs) / Jumlah Murid (SD/MI+SMP/MTs) x 100	Dinas Pendidikan, Kepemudaan dan Olahraga	Dinas Pendidikan, Kepemudaan dan Olahraga
		Rasio guru/murid perkelas rata-rata sekolah dasar	%	Jumlah guru sekolah pendidikan dasar per kelas / Jumlah murid pendidikan dasar x 100	Dinas Pendidikan, Kepemudaan dan Olahraga	Dinas Pendidikan, Kepemudaan dan Olahraga
		Penduduk yang berusia >15 tahun melek huruf (tidak buta aksara)	%	Jumlah Capaian Kinerja Penduduk yang berusia >15 Tahun melek huruf se-Kabupaten dan Kota / Jumlah Seluruh Penduduk yang berusia > 15 tahun Melek Huruf se-Kabupaten dan Kota x 100	Dinas Pendidikan, Kepemudaan dan Olahraga	Dinas Pendidikan, Kepemudaan dan Olahraga
		Guru yang memenuhi kualifikasi S1/D-IV	%	Jumlah guru berijazah kualifikasi S1/D-IV / Jumlah Guru SD/MI, SMP/MTs x 100	Dinas Pendidikan, Kepemudaan dan Olahraga	Dinas Pendidikan, Kepemudaan dan Olahraga
Meningkatnya prestasi olahraga dan peran serta kepemudaan dalam pembangunan	Tingkat partisipasi pemuda dalam organisasi kepemudaan yang aktif	%	Jumlah partisipasi pemuda dalam organisasi kepemudaan yang aktif / Jumlah seluruh pemuda dalam organisasi kepemudaan yang aktif x 100	Dinas Pendidikan, Kepemudaan dan Olahraga	Dinas Pendidikan, Kepemudaan dan Olahraga	
	Persentase atlet yang mendapatkan medali dalam Kejurprov/Kejurda	%	Jumlah atlet yang mendapatkan medali dalam Kejurprov/Kejurda / Jumlah seluruh atlet yang mengikuti Kejurprov/Kejurda x 100	Dinas Pendidikan, Kepemudaan dan Olahraga	Dinas Pendidikan, Kepemudaan dan Olahraga	
2	<b>DINAS KESEHATAN</b>					
	Meningkatnya derajat kesehatan masyarakat	Angka harapan hidup	Tahun	Angka harapan hidup adalah perkiraan rata-rata lamanya hidup sejak lahir yang akan dicapai oleh penduduk	Dinas Kesehatan	Dinas Kesehatan

NO	TUJUAN/SASARAN STRATEGIS	INDIKATOR	SATUAN	PENJELASAN/FORMULA PENGUKURAN	PENANGGUNGJAWAB	SUMBER DATA
	Meningkatnya kesehatan ibu, anak dan gizi masyarakat	Kasus Kematian Ibu	Kasus	Jumlah ibu yang meninggal karena hamil, bersalin dan nifas pada kurun waktu tertentu	Dinas Kesehatan	Dinas Kesehatan
		Kasus Kematian Bayi	Kasus	Jumlah kematian bayi yang terjadi pada bayi usia 0-11 bulan (termasuk neonatal) pada kurun waktu tertentu	Dinas Kesehatan	Dinas Kesehatan
		Kasus kematian balita	Kasus	Jumlah kematian bayi yang terjadi pada bayi usia 0-59 bulan (termasuk neonatal) pada kurun waktu tertentu	Dinas Kesehatan	Dinas Kesehatan
		Prevalensi stunting	%	Jumlah Balita Stunting / Jumlah Balita ditimbang x 100	Dinas Kesehatan	Dinas Kesehatan
		Prevalensi balita gizi buruk	%	Jumlah Balita Gizi Buruk / Jumlah Balita ditimbang x 100	Dinas Kesehatan	Dinas Kesehatan
		Prevalensi Balita gizi kurang	%	Jumlah Balita Gizi Kurang / Jumlah Balita ditimbang x 100	Dinas Kesehatan	Dinas Kesehatan
	Meningkatnya Ketersediaan dan Mutu Fasilitas Pelayanan Kesehatan	Persentase Puskesmas Terakreditasi Paripurna	%	Jumlah Puskesmas Terakreditasi Paripurna / Jumlah Puskesmas yang disurvei x 100	Dinas Kesehatan	Dinas Kesehatan
		Persentase Rumah Sakit Terakreditasi Paripurna	%	Jumlah Rumah Sakit Terakreditasi Paripurna / Jumlah Rumah Sakit yang disurvei x 100	Dinas Kesehatan	Dinas Kesehatan
	Meningkatnya Pencegahan dan Pengendalian Penyakit	Persentase Succes Rate Tuberculosis	%	Jumlah kasus penderita TBC yang sembuh / Jumlah pengobatan lengkap kasus TBC x 100	Dinas Kesehatan	Dinas Kesehatan
		Prevalensi HIV/AIDS	Per 1.000 penduduk	Jumlah Orang yang positif HIV/AIDS / Jumlah Penduduk x 1000	Dinas Kesehatan	Dinas Kesehatan
<b>3</b>	<b>DINAS PEKERJAAN UMUM DAN PENATAAN RUANG</b>					
	<b>Meningkatnya Konektivitas</b>	Persentase jalan kabupaten kondisi baik	%	Jumlah Panjang jalan kabupaten kondisi baik / Total panjang jalan kabupaten terbangun x 100	Dinas Pekerjaan Umum dan Penataan Ruang	Dinas Pekerjaan Umum dan Penataan Ruang
	Meningkatnya infrastruktur jalan antar wilayah	Persentase jalan kabupaten kondisi mantap	%	Jumlah panjang jalan kabupaten kondisi sedang dan baik / Total panjang jalan kabupaten terbangun kabupaten x 100	Dinas Pekerjaan Umum dan Penataan Ruang	Dinas Pekerjaan Umum dan Penataan Ruang
		Persentase jalan strategis desa terbangun	%	Jumlah panjang jalan strategis desa terbangun / Total panjang jalan strategis desa x 100	Dinas Pekerjaan Umum dan Penataan Ruang	Dinas Pekerjaan Umum dan Penataan Ruang

6  
7  
8

NO	TUJUAN/SASARAN STRATEGIS	INDIKATOR	SATUAN	PENJELASAN/FORMULA PENGUKURAN	PENANGGUNGJAWAB	SUMBER DATA
	Meningkatnya kualitas pengelolaan sumber daya air	Persentase luas daerah yang terlayani oleh jaringan irigasi	%	Luas areal yang terlayani irigasi / total luas areal yang harus terlayani irigasi x 100	Dinas Pekerjaan Umum dan Penataan Ruang	Dinas Pekerjaan Umum dan Penataan Ruang
	Meningkatnya irigasi kabupaten dalam kondisi baik	Persentase irigasi kabupaten dalam kondisi baik	%	Panjang irigasi kabupaten dalam kondisi baik / Total panjang irigasi kabupaten terbangun x 100	Dinas Pekerjaan Umum dan Penataan Ruang	Dinas Pekerjaan Umum dan Penataan Ruang
	Meningkatnya kualitas infrastruktur perumahan bersanitasi dan air minum layak	Persentase rumah tangga bersanitasi dan memiliki air minum layak	%	Jumlah rumah tangga berakses sanitasi dan air minum layak / Jumlah seluruh rumah tangga x 100	Dinas Pekerjaan Umum dan Penataan Ruang	Dinas Pekerjaan Umum dan Penataan Ruang
	Meningkatnya ketersediaan infrastruktur air limbah dan air minum	Persentase rumah tangga bersanitasi layak	%	Jumlah rumah tangga yang berakses sanitasi layak / Total rumah tangga x 100	Dinas Pekerjaan Umum dan Penataan Ruang	Dinas Pekerjaan Umum dan Penataan Ruang
		Persentase rumah tangga berakses air minum layak	%	Jumlah rumah tangga yang berakses air minum layak / Total rumah tangga x 100	Dinas Pekerjaan Umum dan Penataan Ruang	Dinas Pekerjaan Umum dan Penataan Ruang
	Meningkatnya pengendalian pemanfaatan ruang	Ketaatan terhadap RTRW	%	Realisasi RTRW / Rencana peruntukan x 100	Dinas Pekerjaan Umum dan Penataan Ruang	Dinas Pekerjaan Umum dan Penataan Ruang
	Meningkatnya Kesesuaian pemanfaatan ruang	Persentase pemanfaatan ruang wilayah perkotaan	%	Luas wilayah termanfaat perkotaan RDTR / Total luas wilayah perkotaan RDTR x 100	Dinas Pekerjaan Umum dan Penataan Ruang	Dinas Pekerjaan Umum dan Penataan Ruang
<b>4</b>	<b>DINAS PERUMAHAN, KAWASAN PERMUKIMAN DAN LINGKUNGAN HIDUP</b>					
	Meningkatnya kualitas perumahan dan permukiman	Indeks infrastruktur perumahan dan permukiman layak	Persen	$(60\% \times \% \text{RLH Tahun N}) + (14\% \times \% \text{Sanitasi Layak Tahun N}) + (26\% \times \% \text{Sanitasi Layak Tahun N}) + (26\% \times \% \text{Air Minum Layak Tahun N})$	Dinas Perumahan, Kawasan Permukiman dan Lingkungan Hidup	Dinas Perumahan, Kawasan Permukiman dan Lingkungan Hidup
	Meningkatnya pemenuhan kebutuhan rumah layak huni bagi masyarakat	Persentase rumah tidak layak huni terbangun	%	Jumlah rumah tidak layak huni yang dibangun / Total RTLH x 100	Dinas Perumahan, Kawasan Permukiman dan Lingkungan Hidup	Dinas Perumahan, Kawasan Permukiman dan Lingkungan Hidup
	Meningkatnya pengelolaan dan pengendalian dampak lingkungan	Indeks kualitas lingkungan	Poin	$IKLH = (30\% \times IKA) + (30\% \times IKU) + (40\% \times IKTL)$	Dinas Perumahan, Kawasan Permukiman dan Lingkungan Hidup	Dinas Perumahan, Kawasan Permukiman dan Lingkungan Hidup

g  
p

NO	TUJUAN/SASARAN STRATEGIS	INDIKATOR	SATUAN	PENJELASAN/FORMULA PENGUKURAN	PENANGGUNGJAWAB	SUMBER DATA
	Terjaganya kualitas air sesuai standar baku mutu lingkungan	Indeks kualitas Air	Poin	Survei kualitas air secara umum dengan menggunakan sekelompok parameter	Dinas Perumahan, Kawasan Permukiman dan Lingkungan Hidup	Dinas Perumahan, Kawasan Permukiman dan Lingkungan Hidup
	Meningkatnya penanganan sampah	Persentase penanganan sampah Kota Ba'a	%	Jumlah sampah tertangani / Total timbunan Sampah x 100	Dinas Perumahan, Kawasan Permukiman dan Lingkungan Hidup	Dinas Perumahan, Kawasan Permukiman dan Lingkungan Hidup
<b>5</b>	<b>SATUAN POLISI PAMONG PRAJA</b>					
	Meningkatnya ketentraman, ketertiban umum dan perlindungan masyarakat	Angka kriminalitas	%	Jumlah kejadian kriminalitas yang terjadi dalam satu tahun	Satuan Polisi Pamong Praja	Satuan Polisi Pamong Praja
	Terwujudnya ketentraman dan ketertiban umum	Persentase penanganan kasus pelanggaran Perda	%	100 orang petugas Linmas di Kabupaten / 1 wilayah kerja kabupaten x 100	Satuan Polisi Pamong Praja	Satuan Polisi Pamong Praja
		Persentase gangguan tantribun dan perlindungan masyarakat yang diselesaikan.	%	Pelanggaran K3 yang terselesaikan / Jumlah pelanggaran K3 yang dilaporkan masyarakat dan teridentifikasi oleh SATPOL PP x 100	Satuan Polisi Pamong Praja	Satuan Polisi Pamong Praja
	Meningkatnya Pelayanan penanggulangan Bahaya Kebakaran	Tingkat waktu tanggap ( <i>respons time rate</i> ) daerah layanan wilayah manajemen kebakaran (WMK)	%	Jumlah kasus kebakaran di WMK yang tertangani dalam waktu maksimal 15 menit / Jumlah kasus kebakaran dalam jangkuan WMK x 100	Satuan Polisi Pamong Praja	Satuan Polisi Pamong Praja
<b>6</b>	<b>BADAN PENANGGULANGAN BENCANA DAERAH</b>					
	Terwujudnya kesiapsiagaan dan penanggulangan bencana	Persentase desa tangguh bencana	%	Jumlah desa tangguh bencana / Total seluruh desa x 100	Badan Penanggulangan Bencana Daerah	Badan Penanggulangan Bencana Daerah
	Meningkatnya Pengelolaan Manajemen dan Penanganan Bencana	Persentase penanganan pra bencana	%	Jumlah penanganan pra bencana / Jumlah Total penanganan pra bencana yang direncanakan x 100	Badan Penanguangan Bencana Daerah	Badan Penanggulangan Bencana Daerah
		Persentase penanganan tanggap darurat bencana	%	Jumlah penanganan tanggap darurat bencana / Jumlah Bencana x 100	Badan Penanggulangan Bencana Daerah	Badan Penanggulangan Bencana Daerah
		Persentase penanganan pasca bencana	%	Jumlah penanganan pasca bencana / Jumlah Total penanganan pasca bencana yang direncanakan x 100	Badan Penanggulangan Bencana Daerah	Badan Penanggulangan Bencana Daerah

NO	TUJUAN/SASARAN STRATEGIS	INDIKATOR	SATUAN	PENJELASAN/FORMULA PENGUKURAN	PENANGGUNGJAWAB	SUMBER DATA
7	<b>DINAS SOSIAL</b>					
	Tercapainya keberfungsian sosial Penanganan Penyandang Masalah Kesejahteraan Sosial (PMKS)	Persentase PMKS Mandiri	%	Jumlah PMKS yang mandiri / Total Jumlah PMKS x 100	Dinas Sosial	Dinas Sosial
	Meningkatnya pemberdayaan dan akses pelayanan sosial PMKS	Persentase penurunan penyandang masalah kesejahteraan sosial (PMKS) per tahun	%	Jumlah PMKS Tahun n - Jumlah PMKS Tahun n-1 / Jumlah PMKS Tahun n-1 x 100	Dinas Sosial	Dinas Sosial
8	<b>DINAS TRANSMIGRASI DAN TENAGA KERJA</b>					
	Meningkatnya Kesempatan Kerja dan Perlindungan Ketenaga Kerja	Tingkat partisipasi angkatan kerja	%	Persentase banyaknya angkatan kerja terhadap jumlah penduduk usia kerja	Dinas Transmigrasi dan Tenaga Kerja	Dinas Transmigrasi dan Tenaga Kerja
	Meningkatnya Ketrampilan /Kompetensi Tenaga Kerja	Persentase tenaga kerja lokal yang terampil dan produktif (bersertifikat)	%	Tenaga kerja lokal yang bersertifikat / Jumlah tenaga kerja lokal yang terdata x 100	Dinas Transmigrasi dan Tenaga Kerja	Dinas Transmigrasi dan Tenaga Kerja
	Terciptanya Hubungan Industrial yang Harmonis antara Pekerja dan Pengusaha	Persentase penyelesaian kasus perselisihan hubungan industrial	%	Jumlah kasus yang diselesaikan / Jumlah kasus yang terdaftar x 100	Dinas Transmigrasi dan Tenaga Kerja	Dinas Transmigrasi dan Tenaga Kerja
	Terwujudnya Transmigran yang mandiri	Persentase Transmigran yang mandiri	%	Jumlah transmigran yang mandiri /Jumlah transmigran x 100	Dinas Transmigrasi dan Tenaga Kerja	Dinas Transmigrasi dan Tenaga Kerja
	Meningkatnya pembinaan Transmigran lokal	Persentase Transmigran lokal yang dibina	%	Jumlah transmigran lokal yang dibina / Jumlah transmigran lokal x 100	Dinas Transmigrasi dan Tenaga Kerja	Dinas Transmigrasi dan Tenaga Kerja
9	<b>DINAS PEMBEDERDAYAAN PEREMPUAN, PERLINDUNGAN ANAK, PENGENDALIAN PENDUDUK DAN KB</b>					
	Mewujudkan Kesetaraan Gender dalam Pembangunan	Indeks Pembangunan Gender (IPG)	Poin	Indikator yang menggambarkan rasio capaian antara IPM Perempuan dan IPM Laki-Laki	Dinas P3AP2KB	Dinas P3AP2KB

4  
92

NO	TUJUAN/SASARAN STRATEGIS	INDIKATOR	SATUAN	PENJELASAN/FORMULA PENGUKURAN	PENANGGUNGJAWAB	SUMBER DATA
	Terwujudnya Kesetaraan dan Keadilan Gender (KKG)	Persentase partisipasi perempuan di lembaga pemerintah	%	Pekerja perempuan di lembaga pemerintah / Jumlah pekerja perempuan x 100	Dinas P3AP2KB	Dinas P3AP2KB
		Indeks Pemberdayaan Gender (IDG)	Poin	Indikator yang menggambarkan rasio capaian antara IPM Perempuan dan IPM Laki-Laki yang berperan aktif dalam kehidupan ekonomi dan politik	Dinas P3AP2KB	Dinas P3AP2KB
	Meningkatnya Pengendalian Jumlah Penduduk	Laju Pertumbuhan Penduduk	%	Angka yang menunjukkan tingkat pertambahan penduduk pertahun dalam jangka waktu tertentu	Dinas P3AP2KB	Dinas P3AP2KB
	Terwujudnya Pengendalian Penduduk	Total fertility rate (TFR) / Angka Kelahiran Total	%	Rata-rata anak yang dilahirkan seorang wanita selama masa usia suburnya	Dinas P3AP2KB	Dinas P3AP2KB
	Meningkatnya kualitas dan aksesibilitas pelayanan KB, ketahanan keluarga dan kesehatan reproduksi serta mengendalikan angka kelahiran	Persentase perangkat daerah (dinas/badan) yang berperan aktif dalam pembangunan daerah melalui kampung KB	%	Jumlah perangkat daerah yang berperan aktif di kampung KB / Jumlah semua perangkat daerah x 100	Dinas P3AP2KB	Dinas P3AP2KB
		Rasio akseptor KB	%	Jumlah Akseptor KB / Jumlah pasangan usia subur x 100	Dinas P3AP2KB	Dinas P3AP2KB
		Angka pemakaian kontrasepsi/CPR bagi perempuan menikah 15-49	%	Jumlah peserta KB aktif / Jumlah pasangan usia subur x 100	Dinas P3AP2KB	Dinas P3AP2KB
		Angka kelahiran remaja (perempuan usia 15-19) per 1000 perempuan usia 15-19 tahun (AFR 15-19)	%	Jumlah kelahiran dari perempuan pada kelompok umur 15-19 / Jumlah penduduk perempuan kelompok umur 15-19 pada pertengahan tahun yang sama x 100	Dinas P3AP2KB	Dinas P3AP2KB
		Cakupan PUS yang ingin ber-KB tidak terpenuhi ( <i>unmet need</i> )	%	Jumlah PUS yang ingin ber-KB tetapi tidak terlayani / Jumlah pasangan usia subur x 100	Dinas P3AP2KB	Dinas P3AP2KB
	Meningkatkan Kualitas Perlindungan terhadap Perempuan dan pemenuhan hak-hak perempuan dan anak	Rasio KDRT	%	Jumlah KDRT / Jumlah rumah tangga x 100	Dinas P3AP2KB	Dinas P3AP2KB

8  
20

NO	TUJUAN/SASARAN STRATEGIS	INDIKATOR	SATUAN	PENJELASAN/ FORMULA PENGUKURAN	PENANGGUNGJAWAB	SUMBER DATA
	Terwujudnya Perlindungan Perempuan dan Anak	Cakupan perempuan dan anak korban kekerasan yang mendapatkan layanan bantuan hukum	%	Jumlah korban mendapat layanan bantuan hukum / Jumlah korban yang membutuhkan bantuan hukum x 100	Dinas P3AP2KB	Dinas P3AP2KB
		Cakupan layanan pemulangan bagi anak perempuan dan anak korban kekerasan	%	Jumlah perempuan dan anak korban kekerasan yang mendapatkan pelayanan pemulangan / Jumlah perempuan dan anak korban kekerasan yang tercatat di UPT x 100	Dinas P3AP2KB	Dinas P3AP2KB
<b>10</b>	<b>DINAS KETAHANAN PANGAN</b>					
	Meningkatnya ketersediaan pangan utama	Pencapaian Skor Pola Pangan Harapan (PPH)	Poin	Persentase angka kecukupan gizi (AKG) x bobot masing-masing kelompok pangan	Dinas Ketahanan Pangan	Dinas Ketahanan Pangan
	Meningkatnya ketersediaan pangan utama	Ketersediaan pangan utama	%	Jumlah realisasi ketersediaan pangan utama / Jumlah ketersediaan pangan utama x 100	Dinas Ketahanan Pangan	Dinas Ketahanan Pangan
<b>11</b>	<b>DINAS KEPENDUDUKAN DAN PENCATATAN SIPIL</b>					
	Meningkatnya kualitas pelayanan kependudukan dan catatan sipil	Nilai indeks kepuasan masyarakat (IKM)	%	Rata-rata nilai 9 unsur penilaian survei kepuasan masyarakat pada pelayanan kependudukan dan catatan sipil	Dinas Kependudukan dan Catatan Sipil	Dinas Kependudukan dan Catatan Sipil
	Meningkatnya pelayanan administrasi kependudukan dan catatan sipil	Persentase cakupan kepemilikan Akta Kelahiran pada anak 0-17 tahun	%	Jumlah anak 0-17 tahun berakte kelahiran / Total Jumlah anak 0-17 tahun x 100	Dinas Kependudukan dan Catatan Sipil	Dinas Kependudukan dan Catatan Sipil
		Persentase pasangan berakte nikah	%	Jumlah pasangan nikah berakte nikah / Jumlah keseluruhan pasangan nikah x 100	Dinas Kependudukan dan Catatan Sipil	Dinas Kependudukan dan Catatan Sipil
		Persentase penerbitan Kartu Tanda Penduduk (KTP)	%	Jumlah KTP ber-NIK yang diterbitkan / Jumlah penduduk wajib KTP x 100	Dinas Kependudukan dan Catatan Sipil	Dinas Kependudukan dan Catatan Sipil
<b>12</b>	<b>DINAS PEMBERDAYAAN MASYARAKAT DAN DESA</b>					
	Meningkatnya kualitas pemberdayaan masyarakat dan desa	Persentase Desa Maju dan Berkembang	%	Jumlah Desa Maju + Desa Berkembang / Jumlah Total Desa x 100	Dinas Pemberdayaan Masyarakat dan Desa	Dinas Pemberdayaan Masyarakat dan Desa

NO	TUJUAN/SASARAN STRATEGIS	INDIKATOR	SATUAN	PENJELASAN/FORMULA PENGUKURAN	PENANGGUNGJAWAB	SUMBER DATA
	Terwujudnya Pemberdayaan Masyarakat dan desa	Persentase Pemberdayaan Kesejahteraan Keluarga (PKK) aktif	%	Jumlah PKK Aktif / Jumlah PKK x 100	Dinas Pemberdayaan Masyarakat dan Desa	Dinas Pemberdayaan Masyarakat dan Desa
		Persentase Posyandu aktif	%	Jumlah Posyandu Aktif / Jumlah Posyandu x 100	Dinas Pemberdayaan Masyarakat dan Desa	Dinas Pemberdayaan Masyarakat dan Desa
		Persentase Desa Siaga Aktif	%	Jumlah desa siaga aktif / Jumlah desa siaga yang dibentuk x 100	Dinas Pemberdayaan Masyarakat dan Desa	Dinas Pemberdayaan Masyarakat dan Desa
		Realisasi APBDes	%	Realisasi APBDes / Total APBDes x 100	Dinas Pemberdayaan Masyarakat dan Desa	Dinas Pemberdayaan Masyarakat dan Desa
		Persentase Bumdes Berkembang	%	Jumlah Bumdes Berkembang / Total Bumdes x 100	Dinas Pemberdayaan Masyarakat dan Desa	Dinas Pemberdayaan Masyarakat dan Desa
<b>13</b>	<b>DINAS PERHUBUNGAN</b>					
	Meningkatnya kualitas layanan perhubungan	Persentase Angkutan Barang dan Penumpang yang layak fungsi	%	Jumlah Angkutan Barang dan Penumpang yang layak fungsi / Jumlah Keseluruhan Angkutan Barang dan Penumpang x 100	Dinas Perhubungan	Dinas Perhubungan
	Meningkatnya layanan dan sarana perhubungan	Persentase Uji KIR angkutan Barang dan Penumpang	%	Jumlah Uji KIR angkutan barang dan penumpang yang akan dioperasikan di jalan agar memenuhi persyaratan teknis dan layak jalan / Total Jumlah Angkutan barang dan penumpang x 100	Dinas Perhubungan	Dinas Perhubungan
		Penyediaan Fasilitas Keselamatan Jalan pada ruas jalan kabupaten	%	Jumlah Fasilitas Keselamatan Jalan yang terpasang / Jumlah Fasilitas Keselamatan Jalan yang direncanakan x 100	Dinas Perhubungan	Dinas Perhubungan
<b>14</b>	<b>DINAS KOMUNIKASI, INFORMATIKA, STATISTIK DAN PERSANDIAN</b>					
	Meningkatnya kualitas pelayanan komunikasi, informatika, statistik dan persandian	Nilai indeks kepuasan masyarakat (IKM)	%	Rata-rata nilai 9 unsur penilaian survei kepuasan masyarakat pada pelayanan komunikasi, informatika, statistik dan persandian	Dinas Komunikasi, Informatika, Statistik dan Persandian	Dinas Komunikasi, Informatika, Statistik dan Persandian
	Meningkatnya pelayanan komunikasi, informatika, statistik dan persandian	Indeks Sistem Pemerintahan Berbasis Elektronik (SPBE)	Skor	Evaluasi tingkat kematangan Pelaksanaan SPBE (Permenpan no. 5/2018)	Dinas Komunikasi, Informatika, Statistik dan Persandian	Dinas Komunikasi, Informatika, Statistik dan Persandian
		Indeks Keterbukaan Informasi Publik	Skor	Hasil Penilaian Keterbukaan Informasi Publik	Dinas Komunikasi, Informatika, Statistik dan Persandian	Dinas Komunikasi, Informatika, Statistik dan Persandian
		Persentase Perangkat Daerah yang terintegrasi dalam Satu Data	%	Jumlah PD yang terintegrasi dalam sistim satu data / Jumlah Total PD x 100	Dinas Komunikasi, Informatika, Statistik dan Persandian	Dinas Komunikasi, Informatika, Statistik dan Persandian

4/2

NO	TUJUAN/SASARAN STRATEGIS	INDIKATOR	SATUAN	PENJELASAN/FORMULA PENGUKURAN	PENANGGUNGJAWAB	SUMBER DATA
		Persentase aplikasi Perangkat Daerah yang menerapkan keamanan informasi	%	Jumlah aplikasi PD yang menerapkan keamanan informasi / Jumlah seluruh aplikasi PD x 100	Dinas Komunikasi, Informatika, Statistik dan Persandian	Dinas Komunikasi, Informatika, Statistik dan Persandian
<b>15</b>	<b>DINAS KOPERASI, USAHA KECIL DAN MENENGAH, PERINDUSTRIAN DAN PERDAGANGAN</b>					
	<b>Meningkatnya kontribusi sektor perdagangan dan industri terhadap PDRB</b>	Kontribusi sektor perdagangan besar dan kecil terhadap PDRB	%	Jumlah kontribusi PDRB dari sektor perdagangan besar dan kecil / jumlah PDRB x 100	Dinas Koperasi, UKM, Perindustrian dan Perdagangan	Dinas Koperasi, UKM, Perindustrian dan Perdagangan
		Kontribusi sektor industri pengolahan terhadap PDRB	%	Jumlah kontribusi PDRB dari sektor industri pengolahan / jumlah PDRB x 100	Dinas Koperasi, UKM, Perindustrian dan Perdagangan	Dinas Koperasi, UKM, Perindustrian dan Perdagangan
	<b>Meningkatnya kontribusi dan daya saing peran koperasi UMKM, perindustrian dan perdagangan.</b>	Persentase koperasi aktif	%	Jumlah koperasi aktif / Jumlah seluruh koperasi x 100	Dinas Koperasi, UKM, Perindustrian dan Perdagangan	Dinas Koperasi, UKM, Perindustrian dan Perdagangan
		Persentase peningkatan jumlah usaha mikro menjadi kecil	%	Jumlah peningkatan Usaha Mikro menjadi Kecil Tahun n - Jumlah peningkatan Usaha Mikro menjadi Kecil Tahun n-1 / Jumlah peningkatan Usaha Mikro menjadi Kecil Tahun n-1 x 100	Dinas Koperasi, UKM, Perindustrian dan Perdagangan	Dinas Koperasi, UKM, Perindustrian dan Perdagangan
		Persentase laju pertumbuhan sektor perdagangan	%	Jumlah laju pertumbuhan sektor perdagangan tahun n - Jumlah laju pertumbuhan sektor perdagangan tahun n-1 / Jumlah Laju Pertumbuhan sektor perdagangan tahun n-1 x 100	Dinas Koperasi, UKM, Perindustrian dan Perdagangan	Dinas Koperasi, UKM, Perindustrian dan Perdagangan
		Persentase laju pertumbuhan sektor perindustrian	%	Jumlah Laju Pertumbuhan Sektor Perindustrian Tahun n - Jumlah Laju Pertumbuhan Sektor Perindustrian Tahun n-1 / Jumlah Laju Pertumbuhan Sektor Perindustrian Tahun n-1 x 100	Dinas Koperasi, UKM, Perindustrian dan Perdagangan	Dinas Koperasi, UKM, Perindustrian dan Perdagangan
<b>16</b>	<b>DINAS PENANAMAN MODAL DAN PELAYANAN TERPADU SATU PINTU</b>					
	<b>Meningkatnya investasi daerah dan pelayanan terpadu satu pintu</b>	Realisasi Investasi PMDN/PMA	Rupiah	Jumlah nilai realisasi investasi berskala nasional (PMDN/PMA)	Dinas Penanaman Modal dan Pelayanan Terpadu Satu Pintu	Dinas Penanaman Modal dan Pelayanan Terpadu Satu Pintu
		Rata-rata nilai indeks kepuasan masyarakat (IKM)	%	Rata-rata nilai 9 unsur penilaian survei kepuasan masyarakat pada pelayanan terpadu satu pintu	Dinas Penanaman Modal dan Pelayanan Terpadu Satu Pintu	Dinas Penanaman Modal dan Pelayanan Terpadu Satu Pintu

4  
R

NO	TUJUAN/SASARAN STRATEGIS	INDIKATOR	SATUAN	PENJELASAN/FORMULA PENGUKURAN	PENANGGUNGJAWAB	SUMBER DATA
	Meningkatnya investasi di daerah	Persentase meningkatnya investasi berskala nasional	%	Jumlah investasi berskala nasional (PMDN/PMA) tahun n-Jumlah investasi berskala nasional (PMDN/PMA) tahun n-1/Jumlah investasi berskala nasional (PMDN/PMA) tahun n-1x100	Dinas Penanaman Modal dan Pelayanan Terpadu Satu Pintu	Dinas Penanaman Modal dan Pelayanan Terpadu Satu Pintu
		Jumlah nilai investasi berskala nasional (PMDN/PMA)	Rupiah	Jumlah nilai investasi berskala nasional (PMDN/PMA)	Dinas Penanaman Modal dan Pelayanan Terpadu Satu Pintu	Dinas Penanaman Modal dan Pelayanan Terpadu Satu Pintu
	Meningkatnya pelayanan perijinan	Persentase Bangunan/Usaha Berijin	%	Realisasi bangunan / usaha berijin dibagi Target bangunan / usaha berijin x 100	Dinas Penanaman Modal dan Pelayanan Terpadu Satu Pintu	Dinas Penanaman Modal dan Pelayanan Terpadu Satu Pintu
<b>17</b>	<b>DINAS KEBUDAYAAN DAN PARIWISATA</b>					
	Meningkatnya pariwisata dalam perekonomian daerah	PDRB sektor Penyediaan akomodasi dan makan minum	Rupiah	Jumlah PDRB sektor penyediaan akomodasi dan makan minum	Dinas Kebudayaan dan Pariwisata	Dinas Kebudayaan dan Pariwisata
	Meningkatnya Peran Budaya dan Pariwisata dalam Perekonomian Daerah	Jumlah Kunjungan Wisatawan	Orang	Jumlah kunjungan wisatawan mancanegara dan domestik	Dinas Kebudayaan dan Pariwisata	Dinas Kebudayaan dan Pariwisata
		Rata-rata lama tinggal	Hari	Jumlah hari dari rata-rata keseluruhan lama tinggal wisatawan	Dinas Kebudayaan dan Pariwisata	Dinas Kebudayaan dan Pariwisata
<b>18</b>	<b>DINAS PERPUSTAKAAN DAN KEARSIPAN</b>					
	Meningkatnya Kualitas Pelayanan Perpustakaan dan kearsipan	Nilai indeks kepuasan masyarakat (IKM)	%	Rata-rata nilai 9 unsur penilaian survei kepuasan masyarakat pada pelayanan perpustakaan dan kearsipan	Dinas Perpustakaan dan Kearsipan	Dinas Perpustakaan dan Kearsipan
	Meningkatnya Kualitas Pelayanan Perpustakaan Daerah	Persentase pengunjung perpustakaan	%	Jumlah pengunjung perpustakaan/ pengunjung perpustakaan yang ditargetkan x 100	Dinas Perpustakaan dan Kearsipan	Dinas Perpustakaan dan Kearsipan
		Persentase peningkatan koleksi buku yang tersedia di perpustakaan daerah	%	Jumlah Koleksi buku di perpustakaan daerah pada tahun n-Jumlah Koleksi buku di perpustakaan daerah pada tahun n-1/Jumlah Koleksi buku di perpustakaan daerah pada tahun n-1 x100	Dinas Perpustakaan dan Kearsipan	Dinas Perpustakaan dan Kearsipan
		Persentase peningkatan koleksi judul buku perpustakaan	%	Jumlah koleksi judul buku di perpustakaan daerah pada tahun n-Jumlah koleksi judul buku di perpustakaan daerah pada tahun n-1/Jumlah koleksi judul buku di perpustakaan daerah pada tahun n-1 x100	Dinas Perpustakaan dan Kearsipan	Dinas Perpustakaan dan Kearsipan

72

NO	TUJUAN/SASARAN STRATEGIS	INDIKATOR	SATUAN	PENJELASAN/FORMULA PENGUKURAN	PENANGGUNGJAWAB	SUMBER DATA
	Meningkatnya tata kearsipan pemerintah daerah	Persentase peningkatan arsip terpelihara dan dokumentasi kegiatan daerah	%	Jumlah arsip terpelihara dan dokumentasi tahun n-Jumlah arsip terpelihara dan dokumentasi tahun n-1/Jumlah arsip terpelihara dan dokumentasi tahun n-1x100	Dinas Perpustakaan dan Kearsipan	Dinas Perpustakaan dan Kearsipan
	Meningkatnya Pengelolaan Kearsipan Daerah	Persentase perangkat daerah yang mengelola arsip secara baku	%	Jumlah Perangkat Daerah yang telah menerapkan arsip secara baku / Jumlah perangkat daerah x 100	Dinas Perpustakaan dan Kearsipan	Dinas Perpustakaan dan Kearsipan
<b>19</b>	<b>DINAS PERIKANAN</b>					
	Meningkatnya produksi perikanan	Persentase produksi perikanan meningkat	%	Jumlah produksi perikanan tahun n-Jumlah produksi perikanan tahun n-1/ Jumlah produksi perikanan tahun n-1 x100	Dinas Perikanan	Dinas Perikanan
	Meningkatnya produksi perikanan tangkap dan budidaya	Produksi perikanan laut	Ton	Jumlah produksi perikanan laut	Dinas Perikanan	Dinas Perikanan
		Produksi perikanan darat	Ton	Jumlah produksi perikanan darat	Dinas Perikanan	Dinas Perikanan
	Meningkatnya konsumsi ikan	Konsumsi ikan	Kg/kapita	Total konsumsi ikan / Jumlah penduduk	Dinas Perikanan	Dinas Perikanan
<b>20</b>	<b>DINAS PERTANIAN</b>					
	Meningkatnya produksi pertanian dan perkebunan	Produksi sektor pertanian dan perkebunan	Ton	Jumlah produksi sektor pertanian dan perkebunan tahun n	Dinas Pertanian	Dinas Pertanian
	Meningkatnya produksi dan produktivitas pertanian dan perkebunan	Produksi Padi	Ton	Jumlah produksi padi	Dinas Pertanian	Dinas Pertanian
		Produksi Jagung	Ton	Jumlah produksi jagung	Dinas Pertanian	Dinas Pertanian
		Produksi Sayur-Sayuran	Ton	Jumlah produksi sayur-sayuran	Dinas Pertanian	Dinas Pertanian
		Produksi Buah-Buahan	Ton	Jumlah produksi buah-buahan	Dinas Pertanian	Dinas Pertanian
		Produksi Tembakau	Ton	Jumlah produksi tembakau	Dinas Pertanian	Dinas Pertanian
		Produktivitas padi	Ton/Ha	Produksi tanaman padi (Ton) / Luas areal tanaman padi (Ha)	Dinas Pertanian	Dinas Pertanian
<b>21</b>	<b>DINAS PETERNAKAN</b>					
	Meningkatnya produksi peternakan	Persentase peningkatan produksi peternakan	%	Jumlah produksi peternakan tahun n-Jumlah Produksi peternakan tahun n-1/Jumlah Produksi peternakan tahun n-1	Dinas Peternakan	Dinas Peternakan
	Meningkatnya populasi ternak	Populasi Ternak Besar	Ekor	Jumlah populasi ternak besar tahun n	Dinas Peternakan	Dinas Peternakan

NO	TUJUAN/SASARAN STRATEGIS	INDIKATOR	SATUAN	PENJELASAN/FORMULA PENGUKURAN	PENANGGUNGJAWAB	SUMBER DATA
		Populasi Ternak Kecil	Ekor	Jumlah populasi ternak kecil tahun n	Dinas Peternakan	Dinas Peternakan
		Populasi Ternak Unggas	Ekor	Jumlah populasi ternak unggas tahun n	Dinas Peternakan	Dinas Peternakan
<b>22</b>	<b>BAGIAN UMUM</b>					
	<b>Meningkatnya kualitas pelayanan dan penyelenggaraan pemerintahan daerah</b>	Persentase pelayanan kedinasan Kepala Daerah dan Wakil Kepala Daerah	%	Jumlah Pelayanan Kedinasan Kepala Daerah dan Wakil Kepala Daerah/jumlah kegiatan Kepala Daerah dan Wakil Kepala Daerah yang direncanakan x 100	Bagian Umum	Bagian Umum
	Terwujudnya pelayanan kedinasan Kepala Daerah dan Wakil Kepala Daerah	Persentase kegiatan kedinasan Kepala Daerah dan Wakil Kepala Daerah yang terfasilitasi dengan baik sesuai dengan standar keprotokolanan	%	Jumlah Kegiatan Kedinasan Kepala Daerah dan Wakil Kepala Daerah yang terfasilitasi dengan baik sesuai dengan standar Keprotokolanan/jumlah kegiatan Kepala Daerah dan Wakil Kepala Daerah x 100	Bagian Umum	Bagian Umum
<b>23</b>	<b>BAGIAN ADMINISTRASI PEMERINTAHAN DAN KESEJAHTERAAN RAKYAT</b>					
	<b>Meningkatnya penyelenggaraan administrasi pemerintahan umum dan kesra</b>	Persentase penyelenggaraan administrasi pemerintahan umum dan kesra	%	Jumlah kegiatan penyelenggaraan administrasi pemerintahan umum dan kesra / Jumlah kegiatan penyelenggaraan administrasi pemerintahan umum dan kesra yang direncanakan x 100	Bagian Administrasi Pemerintahan dan Kesejahteraan Rakyat	Bagian Administrasi Pemerintahan dan Kesejahteraan Rakyat
	Terwujudnya penyelenggaraan administrasi pemerintahan umum dan kesra	Nilai Evaluasi Kinerja Penyelenggaraan Pemerintahan Daerah (EKPPD)	Kualitatif (ST/T/S/R)	Hasil penilaian Evaluasi Kinerja Penyelenggaraan Pemerintahan Daerah (EKPPD) terhadap Laporan Penyelenggaraan Pemerintahan Daerah (LPPD)	Bagian Administrasi Pemerintahan dan Kesejahteraan Rakyat	Bagian Administrasi Pemerintahan dan Kesejahteraan Rakyat
		Persentase pelaksanaan kegiatan kesra	%	Jumlah pelaksanaan kegiatan kesra/jumlah seluruh kegiatan kesra yang direncanakan x 100	Bagian Administrasi Pemerintahan dan Kesejahteraan Rakyat	Bagian Administrasi Pemerintahan dan Kesejahteraan Rakyat
<b>24</b>	<b>BAGIAN HUKUM</b>					
	<b>Meningkatnya kualitas penerbitan produk hukum daerah</b>	Persentase produk hukum daerah yang harmonis dan terpublikasi	%	Jumlah produk hukum daerah yang diharmonisasi/diasistensi dan dipublikasi/Jumlah produk hukum daerah yang direncanakan x 100	Bagian Hukum	Bagian Hukum

4/2

NO	TUJUAN/SASARAN STRATEGIS	INDIKATOR	SATUAN	PENJELASAN/ FORMULA PENGUKURAN	PENANGGUNGJAWAB	SUMBER DATA
	Terwujudnya harmonisasi dan publikasi produk hukum daerah	Persentase produk hukum daerah yang diharmonisasi/ diasitensi	%	Jumlah Peraturan Daerah yang melibatkan partisipasi masyarakat/Jumlah seluruh Perangkat yang tercantum dalam program legislasi daerah x 100	Bagian Hukum	Bagian Hukum
		Persentase publikasi produk hukum daerah	%	Jumlah Peraturan perundang-undangan Daerah yang telah dipublikasikan kepada masyarakat dan aparatur Pemerintah/Jumlah seluruh Peraturan Perundang-undangan daerah x 100	Bagian Hukum	Bagian Hukum
<b>25</b>	<b>BAGIAN ORGANISASI</b>					
	<b>Meningkatnya pelaksanaan kinerja Bagian Organisasi</b>	Persentase Perangkat Daerah yang menyampaikan LKIP tepat waktu	%	Jumlah PD yang menyampaikan LKIP tepat waktu/Jumlah seluruh Perangkat Daerah x 100	Bagian Organisasi	Bagian Organisasi
		Persentase Perangkat Daerah yang menyusun Perjanjian Kinerja	%	Jumlah Perangkat Daerah yang menyusun Perjanjian Kinerja/Jumlah seluruh Perangkat Daerah x 100	Bagian Organisasi	Bagian Organisasi
	Meningkatnya kinerja dan kelembagaan PD yang efektif dan efisien	Persentase Perangkat Daerah yang memiliki SOTK	%	Jumlah Perangkat Daerah yang memiliki SOTK/Jumlah seluruh Perangkat Daerah x 100	Bagian Organisasi	Bagian Organisasi
		Persentase Perangkat Daerah yang memiliki Dokumen ABK dan ANJAB	%	Jumlah Perangkat Daerah yang memiliki Dokumen ABK dan ANJAB/Jumlah seluruh Perangkat Daerah x 100	Bagian Organisasi	Bagian Organisasi
	Meningkatnya ketatalaksanaan yang efektif dan efisien menuju optimalisasi pelayanan publik	Persentase Perangkat Daerah yang memiliki SOP	%	Jumlah Perangkat Daerah yang memiliki SOP/Jumlah seluruh Perangkat Daerah x 100	Bagian Organisasi	Bagian Organisasi
		Indeks kepuasan pelayanan masyarakat Perangkat Daerah	Poin	Rata-rata skor nilai indeks kepuasan masyarakat pada unit pelayanan publik	Bagian Organisasi	Bagian Organisasi
<b>26</b>	<b>BAGIAN PEREKONOMIAN DAN ADMINISTRASI PEMBANGUNAN</b>					
	<b>Meningkatnya Pelayanan bidang Perekonomian dan Administrasi Pembangunan</b>	Persentase capaian layanan bidang Perekonomian dan Administrasi Pembangunan	%	Jumlah kegiatan bidang Perekonomian dan Administrasi Pembangunan yang dilaksanakan/ Jumlah kegiatan yang direncanakan x100	Bagian Perekonomian dan Administrasi Pembangunan	Bagian Perekonomian Administrasi Pembangunan

12

NO	TUJUAN/SASARAN STRATEGIS	INDIKATOR	SATUAN	PENJELASAN / FORMULA PENGUKURAN	PENANGGUNGJAWAB	SUMBER DATA	
	Terwujudnya Pelayanan bidang Perekonomian dan Administrasi Pembangunan	Persentase Perangkat Daerah yang menyampaikan laporan fisik keuangan tepat waktu	%	Jumlah Perangkat Daerah yang menyampaikan laporan realisasi fisik keuangan/Jumlah seluruh Perangkat Daerah x 100	Bagian Perekonomian dan Administrasi Pembangunan	Bagian Perekonomian Administrasi Pembangunan	
		Persentase BUMD yang sehat	%	Jumlah BUMD yang sehat/Jumlah total BUMD x 100	Bagian Perekonomian dan Administrasi Pembangunan	Bagian Perekonomian dan Administrasi Pembangunan	
		Ketersediaan Data Potensi Sumber Daya Alam	%	Jumlah PD yang menyampaikan data potensi sumber daya alam/Jumlah perangkat daerah penyedia data x 100	Bagian Perekonomian dan Administrasi Pembangunan	Bagian Perekonomian dan Administrasi Pembangunan	
<b>27</b>	<b>BAGIAN PENGADAAN BARANG/JASA</b>						
	Terwujudnya tata kelola pengadaan barang dan jasa sesuai ketentuan yang berlaku	Persentase pengadaan barang/jasa melalui e-procurement	%	Total belanja e-procurement/Total belanja pengadaan dalam APBD x 100	Bagian Pengadaan Barang/Jasa	Bagian Pengadaan Barang/Jasa	
		Terwujudnya administrasi layanan pengadaan barang/jasa	Persentase fasilitasi pengadaan barang/jasa	%	Jumlah OPD yang difasilitasi dalam pengadaan barang/jasa dibagi jumlah seluruh OPD x100	Bagian Pengadaan Barang/Jasa	Bagian Pengadaan Barang/Jasa
			Persentase jabatan fungsional pengelola pengadaan barang dan jasa (JFPPEJ)	%	Jumlah JFPPEJ / Jumlah JFPPEJ sesuai analisis beban kerja x 100	Bagian Pengadaan Barang/Jasa	Bagian Pengadaan Barang/Jasa
<b>28</b>	<b>SEKRETARIAT DPRD</b>						
	Meningkatnya kualitas layanan Lembaga DPRD dalam rangka mendukung tugas, fungsi dan wewenang	Persentase fasilitasi kegiatan DPRD	%	Jumlah kegiatan DPRD yang difasilitasi/Jumlah kegiatan DPRD yang direncanakan x 100	Sekretariat DPRD	Sekretariat DPRD	
		Terwujudnya pelayanan dalam rangka fasilitasi kegiatan DPRD	Persentase rancangan perda menjadi perda	%	Jumlah rancangan peraturan daerah yang ditetapkan/Jumlah rancangan peraturan daerah yang diusulkan x 100	Sekretariat DPRD	Sekretariat DPRD
			Persentase keputusan DPRD yang dihasilkan	%	Jumlah keputusan DPRD yang ditetapkan/Jumlah keputusan DPRD yang direncanakan x 100	Sekretariat DPRD	Sekretariat DPRD

42

NO	TUJUAN/SASARAN STRATEGIS	INDIKATOR	SATUAN	PENJELASAN/FORMULA PENGUKURAN	PENANGGUNGJAWAB	SUMBER DATA
		Persentase rancangan Peraturan Daerah Inisiatif DPRD yang dihasilkan	%	Jumlah rancangan Peraturan Daerah Inisiatif DPRD yang ditetapkan/Jumlah rancangan Peraturan Daerah Inisiatif DPRD yang direncanakan x 100	Sekretariat DPRD	Sekretariat DPRD
		Tersedianya rencana kerja tahunan pada setiap alat-alat kelengkapan DPRD Kab.Rote Ndao	Ada / Tidak Ada	Rencana kerja tahunan pada setiap alat-alat kelengkapan DPRD Kab.Rote Ndao	Sekretariat DPRD	Sekretariat DPRD
		Tersusun dan terintegrasinya program-program kerja DPRD untuk melaksanakan fungsi pengawasan, fungsi pembentukan Perda, dan fungsi anggaran dalam dokumen rencana lima tahunan (RPJM) maupun dokumen rencana tahunan (RKPD)	Ada / Tidak Ada	Tersusun dan terintegrasinya program-program kerja DPRD untuk melaksanakan fungsi pengawasan, fungsi pembentukan Perda, dan fungsi anggaran dalam dokumen rencana lima tahunan (RPJM) maupun dokumen rencana tahunan (RKPD)	Sekretariat DPRD	Sekretariat DPRD
		Terintegrasi program-program DPRD untuk melaksanakan fungsi pengawasan, pembentukan Perda dan anggaran kedalam dokumen perencanaan dan dokumen anggaran Setwan DPRD	Ada / Tidak Ada	Terintegrasi program-program DPRD untuk melaksanakan fungsi pengawasan, pembentukan Perda dan anggaran kedalam dokumen perencanaan dan dokumen anggaran Setwan DPRD	Sekretariat DPRD	Sekretariat DPRD
<b>29</b>	<b>BADAN PERENCANAAN, PENELITIAN DAN PENGEMBANGAN</b>					
	<b>Meningkatnya Kualitas Perencanaan Pembangunan Daerah</b>	Nilai Perencanaan Kinerja SAKIP	Poin	Nilai komponen Perencanaan Kinerja pada evaluasi SAKIP	Badan Perencanaan, Penelitian dan Pengembangan	Badan Perencanaan, Penelitian dan Pengembangan
	Terwujudnya Konsistensi Perencanaan Pembangunan Daerah	Persentase Konsistensi Perencanaan Pembangunan Daerah (%)	%	Persentase hasil konsistensi dan penyelarasan perencanaan pembangunan jangka menengah dan tahunan (RPJMD, RKPD, Renstra, Renja)	Badan Perencanaan, Penelitian dan Pengembangan	Badan Perencanaan, Penelitian dan Pengembangan
	Penerapan kelitbangan untuk pembangunan daerah	Persentase implementasi hasil kelitbangan	%	Jumlah implementasi hasil kelitbangan / Jumlah rencana kelitbangan yang direncanakan x 100	Badan Perencanaan, Penelitian dan Pengembangan	Badan Perencanaan, Penelitian dan Pengembangan
		Indeks Inovasi Daerah	Skor	Himpunan inovasi daerah yang telah dilaporkan kepada Menteri Dalam Negeri sebagai sebuah bentuk pembaharuan dalam penyelenggaraan pemerintahan daerah	Badan Perencanaan, Penelitian dan Pengembangan	Badan Perencanaan, Penelitian dan Pengembangan

72

NO	TUJUAN/SASARAN STRATEGIS	INDIKATOR	SATUAN	PENJELASAN /FORMULA PENGUKURAN	PENANGGUNGJAWAB	SUMBER DATA
	Meningkatnya kompetensi aparatur sesuai bidang keahlian yang dibutuhkan	Persentase ASN yang mengikuti pendidikan dan pelatihan formal	%	Jumlah ASN yang mengikuti pendidikan dan pelatihan formal / jumlah ASN yang direncanakan x 100	Badan Kepegawaian, Pendidikan dan Pelatihan	Badan Kepegawaian, Pendidikan dan Pelatihan
		Persentase ASN yang telah mengikuti pendidikan dan pelatihan struktural	%	Jumlah ASN yang mengikuti diklat struktural / Total diklat struktural yang direncanakan. bagi ASN x100	Badan Kepegawaian, Pendidikan dan Pelatihan	Badan Kepegawaian, Pendidikan dan Pelatihan
<b>33</b>	<b>SEKRETARIAT KORPRI</b>					
	Terwujudnya organisasi KORPRI yang kuat dan berwibawa	Persentase badan pengurus KORPRI yang aktif	%	Jumlah pengurus KORPRI aktif /Jumlah pengurus KORPRI yang terpilih x 100	Sekretariat KORPRI	Sekretariat KORPRI
	Terwujudnya solidaritas dan soliditas anggota KORPRI	Persentase Perangkat Daerah yang aktif dalam kegiatan HUT KORPRI	%	Jumlah Perangkat Daerah yang mengikuti HUT KORPRI/Jumlah Total Perangkat Daerah x 100	Sekretariat KORPRI	Sekretariat KORPRI
		Penyelenggaraan Rapat Kerja Musyawarah Kabupaten	%	Jumlah Perangkat Daerah yang mengikuti Rapat Kerja Musyawarah Kabupaten/Jumlah Jumlah Total Perangkat Daerah x 100	Sekretariat KORPRI	Sekretariat KORPRI
<b>34</b>	<b>INSPEKTORAT DAERAH</b>					
	Meningkatnya efektifitas pembinaan dan pengawasan penyelenggaraan pemerintahan daerah	Jumlah Temuan BPK	Temuan	Jumlah temuan BPK RI atas LKPD tahun n-1	Inspektorat	Inspektorat
		Persentase Evaluasi AKIP Perangkat Daerah	%	Jumlah Dokumen SAKIP PD yang dievaluasi / Jumlah PD x 100	Inspektorat	Inspektorat
		Level Maturitas SPIP	Level	Penilaian yang dikeluarkan oleh BPKP	Inspektorat	Inspektorat
	Meningkatnya kuantitas dan kapabilitas APIP	Level Kapabilitas APIP	Level	Penilaian yang dikeluarkan oleh BPKP	Inspektorat	Inspektorat
		Persentase Aparatur Pemeriksa (Auditor dan P2UPD) yang Profesional	%	Jumlah ASN yang memiliki sertifikat Auditor dan P2UPD / Jumlah ASN yang direncanakan x 100	Inspektorat	Inspektorat
	Meningkatnya Penyediaan Lanjut Hasil Pemeriksaan (TLHP)	Persentase TLHP APIP	%	Realisasi rekomendasi APIP yang telah ditindaklanjuti / jumlah total rekomendasi temuan APIP x 100	Inspektorat	Inspektorat
		Persentase TLHP BPK	%	Realisasi rekomendasi BPK yang telah ditindaklanjuti / jumlah total rekomendasi temuan BPK x 100	Inspektorat	Inspektorat

4.  
9/2

NO	TUJUAN/SASARAN STRATEGIS	INDIKATOR	SATUAN	PENJELASAN/FORMULA PENGUKURAN	PENANGGUNGJAWAB	SUMBER DATA
<b>30</b>	<b>BADAN KEUANGAN DAN ASET</b>					
	Meningkatnya akuntabilitas keuangan daerah	Opini BPK terhadap Laporan Keuangan Pemerintah Daerah	Opini	Penilaian opini yang dikeluarkan oleh BPK terhadap laporan keuangan daerah	Badan Keuangan dan Aset Daerah	Badan Keuangan dan Aset Daerah
	Meningkatnya pengelolaan keuangan dan aset daerah	Penetapan APBD	Tepat Waktu / Tidak Tepat	Ketepatan Waktu Penetapan APBD	Badan Keuangan dan Aset Daerah	Badan Keuangan dan Aset Daerah
		Persentase Pengelolaan Aset Daerah	%	Aset yang ditangani / Total aset x 100	Badan Keuangan dan Aset Daerah	Badan Keuangan dan Aset Daerah
		Persentase SILPA terhadap APBD	%	Total Silpa / Total APBD x 100	Badan Keuangan dan Aset Daerah	Badan Keuangan dan Aset Daerah
<b>31</b>	<b>BADAN PENDAPATAN DAERAH</b>					
	Meningkatnya realisasi Pendapatan Asli Daerah (PAD)	Persentase Realisasi PAD	%	Realisasi PAD/Target PAD x 100	Badan Pendapatan Daerah	Badan Pendapatan Daerah
	Meningkatnya kontribusi Pendapatan Asli Daerah (PAD)	Persentase PAD terhadap pendapatan	%	Total PAD/Total Pendapatan x 100	Badan Pendapatan Daerah	Badan Pendapatan Daerah
<b>32</b>	<b>BADAN KEPEGAWAIAN PENDIDIKAN DAN PELATIHAN</b>					
	Meningkatnya Sumber Daya Manusia dan disiplin Aparatur Sipil Negara	Persentase cakupan pemenuhan jabatan pada perangkat daerah	%	Jumlah seluruh jabatan yang terisi pada perangkat daerah / Total seluruh jabatan yang direncanakan pada semua perangkat daerah x 100	Badan Kepegawaian, Pendidikan dan Pelatihan	Badan Kepegawaian, Pendidikan dan Pelatihan
		Persentase tingkat disiplin ASN	%	Jumlah ASN yang tidak melanggar disiplin / Jumlah total ASN x 100	Badan Kepegawaian, Pendidikan dan Pelatihan	Badan Kepegawaian, Pendidikan dan Pelatihan
	Meningkatnya kuantitas dan kualitas instansi pemerintah	Persentase jabatan pimpinan tinggi pratama yang terisi pada perangkat daerah	%	Jumlah jabatan pimpinan tinggi pratama yang terisi / Total seluruh perangkat daerah x 100	Badan Kepegawaian, Pendidikan dan Pelatihan	Badan Kepegawaian, Pendidikan dan Pelatihan
		Persentase jabatan administrator dan pengawas yang terisi pada perangkat daerah	%	Jumlah jabatan administrator dan pengawas yang terisi / Total jabatan administrator dan pengawas seluruh perangkat daerah x 100	Badan Kepegawaian, Pendidikan dan Pelatihan	Badan Kepegawaian, Pendidikan dan Pelatihan
		Persentase jabatan fungsional tertentu yang terisi pada perangkat daerah	%	Jumlah pemangku jabatan fungsional tertentu yang terisi/ Total jabatan fungsional tertentu yang direncanakan x 100	Badan Kepegawaian, Pendidikan dan Pelatihan	Badan Kepegawaian, Pendidikan dan Pelatihan

4/92

NO	TUJUAN/SASARAN STRATEGIS	INDIKATOR	SATUAN	PENJELASAN /FORMULA PENGUKURAN	PENANGGUNGJAWAB	SUMBER DATA
<b>35</b>	<b>KECAMATAN LOBALAIN</b>					
	<b>Meningkatnya kualitas pelayanan publik kecamatan</b>	Rata-rata nilai indeks kepuasan masyarakat (IKM)	%	Rata-rata nilai 9 unsur penilaian survei kepuasan masyarakat di Kecamatan Lobalain	Kecamatan Lobalain	Kecamatan Lobalain
	<b>Meningkatnya kinerja penyelenggaraan tugas pemerintahan, Pembangunan dan Kemasyarakatan</b>	Persentase penyelesaian pengaduan masyarakat	%	Jumlah penyelesaian pengaduan masyarakat / Jumlah pengaduan masyarakat x 100	Kecamatan Lobalain	Kecamatan Lobalain
		Persentase Layanan Pengaduan terhadap Bangunan Liar maupun bangunan tidak berijin pada jalan poros utama Kecamatan	%	Jumlah layanan pengaduan pada bangunan liar dan bangunan tidak berijin pada jalan Nasional, Provinsi dan Kabupaten / Jumlah total bangunan liar dan tidak berijin x 100	Kecamatan Lobalain	Kecamatan Lobalain
		Persentase PKK yang mendapatkan pembinaan	%	Jumlah PKK yang mendapat pembinaan / Jumlah PKK yang direncanakan x100	Kecamatan Lobalain	Kecamatan Lobalain
<b>36</b>	<b>KECAMATAN ROTE BARAT LAUT</b>					
	<b>Meningkatnya kualitas pelayanan publik kecamatan</b>	Rata-rata nilai indeks kepuasan masyarakat (IKM)	%	Rata-rata nilai 9 unsur penilaian survei kepuasan masyarakat di Kecamatan Rote Barat Laut	Kecamatan Rote Barat Laut	Kecamatan Rote Barat Laut
	<b>Meningkatnya kinerja penyelenggaraan tugas pemerintahan, Pembangunan dan Kemasyarakatan</b>	Persentase penyelesaian pengaduan masyarakat	%	Jumlah penyelesaian pengaduan masyarakat / Jumlah pengaduan masyarakat x 100	Kecamatan Rote Barat Laut	Kecamatan Rote Barat Laut
		Persentase Layanan Pengaduan terhadap Bangunan Liar maupun bangunan tidak berijin pada jalan poros utama Kecamatan	%	Jumlah layanan pengaduan pada bangunan liar dan bangunan tidak berijin pada jalan Nasional, Provinsi dan Kabupaten / Jumlah total bangunan liar dan tidak berijin x 100	Kecamatan Rote Barat Laut	Kecamatan Rote Barat Laut
		Persentase PKK yang mendapatkan pembinaan	%	Jumlah PKK yang mendapat pembinaan / Jumlah PKK yang direncanakan x 100	Kecamatan Rote Barat Laut	Kecamatan Rote Barat Laut
<b>37</b>	<b>KECAMATAN ROTE BARAT DAYA</b>					
	<b>Meningkatnya kualitas pelayanan publik kecamatan</b>	Rata-rata nilai indeks kepuasan masyarakat (IKM)	%	Rata-rata nilai 9 unsur penilaian survei kepuasan masyarakat di Kecamatan Rote Barat Daya	Kecamatan Rote Barat Daya	Kecamatan Rote Barat Daya
	<b>Meningkatnya kinerja penyelenggaraan tugas pemerintahan, Pembangunan dan Kemasyarakatan</b>	Persentase penyelesaian pengaduan masyarakat	%	Jumlah penyelesaian pengaduan masyarakat / Jumlah pengaduan masyarakat x 100	Kecamatan Rote Barat Daya	Kecamatan Rote Barat Daya

Handwritten signature or initials.

NO	TUJUAN/BASARAN STRATEGIS	INDIKATOR	SATUAN	PENJELASAN / FORMULA PENGUKURAN	PENANGGUNGJAWAB	SUMBER DATA
		Persentase Layanan Pengaduan terhadap Bangunan Liar maupun bangunan tidak berijin pada jalan poros utama Kecamatan	%	Jumlah layanan pengaduan pada bangunan liar dan bangunan tidak berijin pada jalan Nasional, Provinsi dan Kabupaten / Jumlah total bangunan liar dan tidak berijin x 100	Kecamatan Rote Barat Daya	Kecamatan Rote Barat Daya
		Persentase PKK yang mendapatkan pembinaan	%	Jumlah PKK yang mendapat pembinaan / Jumlah PKK yang direncanakan x 100	Kecamatan Rote Barat Daya	Kecamatan Rote Barat Daya
<b>38</b>	<b>KECAMATAN ROTE BARAT</b>					
	<b>Meningkatnya kualitas pelayanan publik kecamatan</b>	Rata-rata nilai indeks kepuasan masyarakat (IKM)	%	Rata-rata nilai 9 unsur penilaian survei kepuasan masyarakat di Kecamatan Rote Barat	Kecamatan Rote Barat	Kecamatan Rote Barat
	Meningkatnya kinerja penyelenggaraan tugas pemerintahan, Pembangunan dan Kemasyarakatan	Persentase penyelesaian pengaduan masyarakat	%	Jumlah penyelesaian pengaduan masyarakat / Jumlah pengaduan masyarakat x 100	Kecamatan Rote Barat	Kecamatan Rote Barat
		Persentase Layanan Pengaduan terhadap Bangunan Liar maupun bangunan tidak berijin pada jalan poros utama Kecamatan	%	Jumlah layanan pengaduan pada bangunan liar dan bangunan tidak berijin pada jalan Nasional, Provinsi dan Kabupaten / Jumlah total bangunan liar dan tidak berijin x 100	Kecamatan Rote Barat	Kecamatan Rote Barat
		Persentase PKK yang mendapatkan pembinaan	%	Jumlah PKK yang mendapat pembinaan / Jumlah PKK yang direncanakan x 100	Kecamatan Rote Barat	Kecamatan Rote Barat
<b>39</b>	<b>KECAMATAN ROTE SELATAN</b>					
	<b>Meningkatnya kualitas pelayanan publik kecamatan</b>	Rata-rata nilai indeks kepuasan masyarakat (IKM)	%	Rata-rata nilai 9 unsur penilaian survei kepuasan masyarakat di Kecamatan Rote Selatan	Kecamatan Rote Selatan	Kecamatan Rote Selatan
	Meningkatnya kinerja penyelenggaraan tugas pemerintahan, Pembangunan dan Kemasyarakatan	Persentase penyelesaian pengaduan masyarakat	%	Jumlah penyelesaian pengaduan masyarakat / Jumlah pengaduan masyarakat x 100	Kecamatan Rote Selatan	Kecamatan Rote Selatan
		Persentase Layanan Pengaduan terhadap Bangunan Liar maupun bangunan tidak berijin pada jalan poros utama Kecamatan	%	Jumlah layanan pengaduan pada bangunan liar dan bangunan tidak berijin pada jalan Nasional, Provinsi dan Kabupaten / Jumlah total bangunan liar dan tidak berijin x 100	Kecamatan Rote Selatan	Kecamatan Rote Selatan
		Persentase PKK yang mendapatkan pembinaan	%	Jumlah PKK yang mendapat pembinaan / Jumlah PKK yang direncanakan x 100	Kecamatan Rote Selatan	Kecamatan Rote Selatan
<b>40</b>	<b>KECAMATAN ROTE TENGAH</b>					
	<b>Meningkatnya kualitas pelayanan publik kecamatan</b>	Rata-rata nilai indeks kepuasan masyarakat (IKM)	%	Rata-rata nilai 9 unsur penilaian survei kepuasan masyarakat di Kecamatan Rote Tengah	Kecamatan Rote Tengah	Kecamatan Rote Tengah

NO	TUJUAN/BASARAN STRATEGIS	INDIKATOR	SATUAN	PENJELASAN/FORMULA PENGUKURAN	PENANGGUNGJAWAB	SUMBER DATA	
	Meningkatnya kinerja penyelenggaraan tugas pemerintahan, Pembangunan dan Kemasyarakatan	Persentase penyelesaian pengaduan masyarakat	%	Jumlah penyelesaian pengaduan masyarakat / Jumlah pengaduan masyarakat x 100	Kecamatan Rote Tengah	Kecamatan Rote Tengah	
		Persentase Layanan Pengaduan terhadap Bangunan Liar maupun bangunan tidak berijin pada jalan poros utama Kecamatan	%	Jumlah layanan pengaduan pada bangunan liar dan bangunan tidak berijin pada jalan Nasional, Provinsi dan Kabupaten / Jumlah total bangunan liar dan tidak berijin x 100	Kecamatan Rote Tengah	Kecamatan Rote Tengah	
		Persentase PKK yang mendapatkan pembinaan	%	Jumlah PKK yang mendapat pembinaan / Jumlah PKK yang direncanakan x 100	Kecamatan Rote Tengah	Kecamatan Rote Tengah	
<b>41</b>	<b>KECAMATAN PANTAI BARU</b>						
	Meningkatnya kualitas pelayanan publik kecamatan	Meningkatnya kinerja penyelenggaraan tugas pemerintahan, Pembangunan dan Kemasyarakatan	Rata-rata nilai indeks kepuasan masyarakat (IKM)	%	Rata-rata nilai 9 unsur penilaian survei kepuasan masyarakat di Kecamatan Pantai Baru	Kecamatan Pantai Baru	Kecamatan Pantai Baru
		Meningkatnya kinerja penyelenggaraan tugas pemerintahan, Pembangunan dan Kemasyarakatan	Persentase penyelesaian pengaduan masyarakat	%	Jumlah penyelesaian pengaduan masyarakat / Jumlah pengaduan masyarakat x 100	Kecamatan Pantai Baru	Kecamatan Pantai Baru
			Persentase Layanan Pengaduan terhadap Bangunan Liar maupun bangunan tidak berijin pada jalan poros utama Kecamatan	%	Jumlah layanan pengaduan pada bangunan liar dan bangunan tidak berijin pada jalan Nasional, Provinsi dan Kabupaten / Jumlah total bangunan liar dan tidak berijin x 100	Kecamatan Pantai Baru	Kecamatan Pantai Baru
		Persentase PKK yang mendapatkan pembinaan	%	Jumlah PKK yang mendapat pembinaan / Jumlah PKK yang direncanakan x 100	Kecamatan Pantai Baru	Kecamatan Pantai Baru	
<b>42</b>	<b>KECAMATAN ROTE TIMUR</b>						
	Meningkatnya kualitas pelayanan publik kecamatan	Meningkatnya kinerja penyelenggaraan tugas pemerintahan, Pembangunan dan Kemasyarakatan	Rata-rata nilai indeks kepuasan masyarakat (IKM)	%	Rata-rata nilai 9 unsur penilaian survei kepuasan masyarakat di Kecamatan Rote Timur	Kecamatan Rote Timur	Kecamatan Rote Timur
		Meningkatnya kinerja penyelenggaraan tugas pemerintahan, Pembangunan dan Kemasyarakatan	Persentase penyelesaian pengaduan masyarakat	%	Jumlah penyelesaian pengaduan masyarakat / Jumlah pengaduan masyarakat x 100	Kecamatan Rote Timur	Kecamatan Rote Timur
			Persentase Layanan Pengaduan terhadap Bangunan Liar maupun bangunan tidak berijin pada jalan poros utama Kecamatan	%	Jumlah layanan pengaduan pada bangunan liar dan bangunan tidak berijin pada jalan Nasional, Provinsi dan Kabupaten / Jumlah total bangunan liar dan tidak berijin x 100	Kecamatan Rote Timur	Kecamatan Rote Timur
		Persentase PKK yang mendapatkan pembinaan	%	Jumlah PKK yang mendapat pembinaan / Jumlah PKK yang direncanakan x 100	Kecamatan Rote Timur	Kecamatan Rote Timur	

9/2

NO	TUJUAN/SASARAN STRATEGIS	INDIKATOR	SATUAN	PENJELASAN/FORMULA PENGUKURAN	PENANGGUNGJAWAB	SUMBER DATA
43	<b>KECAMATAN NDAO NUSE</b>					
	Meningkatnya kualitas pelayanan publik kecamatan	Rata-rata nilai indeks kepuasan masyarakat (IKM)	%	Rata-rata nilai 9 unsur penilaian survei kepuasan masyarakat di Kecamatan Ndao Nuse	Kecamatan Ndao Nuse	Kecamatan Ndao Nuse
	Meningkatnya kinerja penyelenggaraan tugas pemerintahan, Pembangunan dan Kemasyarakatan	Persentase penyelesaian pengaduan masyarakat	%	Jumlah penyelesaian pengaduan masyarakat / Jumlah pengaduan masyarakat x 100	Kecamatan Ndao Nuse	Kecamatan Ndao Nuse
		Persentase PKK yang mendapatkan pembinaan	%	Jumlah PKK yang mendapat pembinaan / Jumlah PKK yang direncanakan x 100	Kecamatan Ndao Nuse	Kecamatan Ndao Nuse
44	<b>KECAMATAN LANDULEKO</b>					
	Meningkatnya kualitas pelayanan publik kecamatan	Rata-rata nilai indeks kepuasan masyarakat (IKM)	%	Rata-rata nilai 9 unsur penilaian survei kepuasan masyarakat Kecamatan Landuleko	Kecamatan Landu Leko	Kecamatan Landu Leko
	Meningkatnya kinerja penyelenggaraan tugas pemerintahan, Pembangunan dan Kemasyarakatan	Persentase penyelesaian pengaduan masyarakat	%	Jumlah penyelesaian pengaduan masyarakat / Jumlah pengaduan masyarakat x 100	Kecamatan Landu Leko	Kecamatan Landu Leko
		Persentase Layanan Pengaduan terhadap Bangunan Liar maupun bangunan tidak berijin pada jalan poros utama Kecamatan	%	Jumlah layanan pengaduan pada bangunan liar dan bangunan tidak berijin pada jalan Nasional, Provinsi dan Kabupaten / Jumlah total bangunan liar dan tidak berijin x 100	Kecamatan Landu Leko	Kecamatan Landu Leko
		Persentase PKK yang mendapatkan pembinaan	%	Jumlah PKK yang mendapat pembinaan / Jumlah PKK yang direncanakan x 100	Kecamatan Landuleko	Kecamatan Landu Leko
45	<b>KECAMATAN LOAHOLU</b>					
	Meningkatnya kualitas pelayanan publik kecamatan	Rata-rata nilai indeks kepuasan masyarakat (IKM)	%	Rata-rata nilai 9 unsur penilaian survei kepuasan masyarakat Kecamatan Loaholu	Kecamatan Loaholu	Kecamatan Loaholu
	Meningkatnya kinerja penyelenggaraan tugas pemerintahan, Pembangunan dan Kemasyarakatan	Persentase penyelesaian pengaduan masyarakat	%	Jumlah penyelesaian pengaduan masyarakat / Jumlah pengaduan masyarakat x 100	Kecamatan Loaholu	Kecamatan Loaholu
		Persentase Layanan Pengaduan terhadap Bangunan Liar maupun bangunan tidak berijin pada jalan poros utama Kecamatan	%	Jumlah layanan pengaduan pada bangunan liar dan bangunan tidak berijin pada jalan Nasional, Provinsi dan Kabupaten / Jumlah total bangunan liar dan tidak berijin x 100	Kecamatan Loaholu	Kecamatan Loaholu
		Persentase PKK yang mendapatkan pembinaan	%	Jumlah PKK yang mendapat pembinaan / Jumlah PKK yang direncanakan x 100	Kecamatan Loaholu	Kecamatan Loaholu

Handwritten signature and initials.

NO	TUJUAN/SASARAN STRATEGIS	INDIKATOR	SATUAN	PENJELASAN / FORMULA PENGUKURAN	PENANGGUNGJAWAB	SUMBER DATA
46	<b>BADAN KESATUAN BANGSA DAN POLITIK</b>					
	Meningkatnya Kualitas Kinerja pembinaan politik, kesatuan bangsa dan kewaspadaan dini	Persentase layanan pembinaan politik, kesatuan bangsa dan kewaspadaan dini	%	Jumlah kegiatan Kesatuan Bangsa dan Politik yang dilaksanakan / Jumlah Kegiatan Kesatuan Bangsa Dan Politik yang direncanakan x 100	Badan Kesatuan Bangsa dan Politik	Badan Kesatuan Bangsa dan Politik
	Terwujudnya pembinaan politik, kesatuan bangsa dan kewaspadaan dini	Cakupan pembinaan ideologi wawasan kebangsaan	%	Jumlah kegiatan pembinaan ideologi wawasan kebangsaan yang dilaksanakan / Jumlah kegiatan pembinaan ideologi wawasan kebangsaan yang direncanakan x 100	Badan Kesatuan Bangsa dan Politik	Badan Kesatuan Bangsa dan Politik
		Persentase Ormas/LSM yang dibina	%	Jumlah ormas atau LSM yang dibina / Total ormas atau LSM x 100	Badan Kesatuan Bangsa dan Politik	Badan Kesatuan Bangsa dan Politik
		Persentase partai politik yang diverifikasi	%	Jumlah partai politik yang diverifikasi / Jumlah seluruh partai politik x 100	Badan Kesatuan Bangsa dan Politik	Badan Kesatuan Bangsa dan Politik
		Cakupan pembinaan seni, budaya, agama, kemasyarakatan dan ekonomi	%	Jumlah kegiatan seni, budaya, agama, kemasyarakatan dan ekonomi yang dilaksanakan / Jumlah kegiatan seni, budaya, agama, kemasyarakatan dan ekonomi yang direncanakan x 100	Badan Kesatuan Bangsa dan Politik	Badan Kesatuan Bangsa dan Politik

**Mengesahkan**

Salinan sesuai aslinya  
Kepala Bagian Hukum  
Sekretariat Daerah Kabupaten Rote Ndao,

  
**Arison Tomasul, SH**

Pembina

NIP.19760214 200604 1 005

