



BUPATI PURBALINGGA
PROVINSI JAWA TENGAH

PERATURAN BUPATI PURBALINGGA

NOMOR 27 TAHUN 2023

TENTANG

PERUBAHAN ATAS PERATURAN BUPATI PURBALINGGA NOMOR 133
TAHUN 2022 TENTANG PENJABARAN ANGGARAN PENDAPATAN DAN
BELANJA DAERAH TAHUN ANGGARAN 2023

DENGAN RAHMAT TUHAN YANG MAHA ESA

BUPATI PURBALINGGA,

- Menimbang : a. bahwa dengan adanya Peraturan Menteri Keuangan Nomor 211/PMK.07/2022 tentang Perubahan Ketiga atas Peraturan Menteri Keuangan Nomor 139/PMK.07/2019 Tentang Pengelolaan Dana Bagi Hasil, Dana Alokasi Umum, dan Dana Otonomi Khusus dan Peraturan Menteri Keuangan Nomor 212/PMK.07/2022 tentang Indikator Tingkat Kinerja Daerah dan Ketentuan Umum Bagian Dana Alokasi Umum yang ditentukan Penggunaannya Tahun Anggaran 2023;
- b. bahwa berdasarkan pertimbangan sebagaimana dimaksud dalam huruf a, perlu menetapkan Peraturan Bupati tentang Perubahan Atas Peraturan Bupati Purbalingga Nomor 133 Tahun 2022 tentang Penjabaran Anggaran Pendapatan Dan Belanja Daerah Tahun Anggaran 2023;
- Mengingat : 1. Undang-Undang Nomor 13 Tahun 1950 tentang Pembentukan Daerah-daerah Kabupaten dalam Lingkungan Propinsi Djawa Tengah (Berita Negara Tahun 1950 Nomor 42);
2. Undang-Undang Nomor 17 Tahun 2003 tentang Keuangan Negara (lembaran Negara Republik Indonesia Tahun 2003 Nomor 47, Tambahan Lembaran Negara Republik Indonesia Nomor 4286);
3. Undang-Undang Nomor 23 Tahun 2014 tentang Pemerintahan Daerah (Lembaran Negara Republik Indonesia Tahun 2014 Nomor 244, Tambahan Lembaran Negara Republik Indonesia Nomor 5587) sebagaimana telah diubah beberapa kali terakhir dengan Peraturan Pemerintah Pengganti Undang-Undang Nomor 2 Tahun 2022 tentang Cipta Kerja (Lembaran Negara Republik Indonesia Tahun 2022 Nomor 238, Tambahan Lembaran Negara Republik Indonesia Nomor 6841);

4. Peraturan Pemerintah Nomor 12 Tahun 2019 tentang Pengelolaan Keuangan Daerah (Lembaran Negara Republik Indonesia Tahun 2019 Nomor 42, Tambahan Lembaran Negara Republik Indonesia Nomor 6322);
5. Peraturan Daerah 13 Tahun 2022 tentang Anggaran Pendapatan dan Belanja Daerah Kabupaten Purbalingga Tahun Anggaran 2023 (Lembaran Daerah Kabupaten Purbalingga Tahun 2022 Nomor 13);
6. Peraturan Menteri Dalam Negeri Nomor 77 Tahun 2020 tentang Pedoman Teknis Pengelolaan Keuangan Daerah (Berita Negara Republik Indonesia Tahun 2020 Nomor 1781);
7. Peraturan Bupati Purbalingga Nomor 133 Tahun 2022 tentang Penjabaran Anggaran Pendapatan dan Belanja Daerah Tahun 2023 (Berita Daerah Kabupaten Purbalingga Tahun 2022 Nomor 133);

MEMUTUSKAN :

Menetapkan : PERATURAN BUPATI TENTANG PERUBAHAN ATAS PERATURAN BUPATI PURBALINGGA NOMOR 133 TAHUN 2022 TENTANG PENJABARAN ANGGARAN PENDAPATAN DAN BELANJA DAERAH TAHUN ANGGARAN 2023.

Pasal 1

Beberapa ketentuan dalam Peraturan Bupati Nomor 133 Tahun 2022 tentang Penjabaran Anggaran Pendapatan dan Belanja Daerah Tahun Anggaran 2023 (Berita Daerah Kabupaten Purbalingga Tahun 2022 Nomor 133), diubah sebagai berikut:

1. Ketentuan ayat (1) Pasal 7 diubah, sehingga berbunyi sebagai berikut:

Pasal 7

- (1) Anggaran belanja operasional sebagaimana dimaksud dalam Pasal 6 huruf a direncanakan sebesar Rp 1.519.815.564.200,00 (satu trilyun lima ratus sembilan belas milyar delapan ratus lima belas juta lima ratus enam puluh empat ribu dua ratus rupiah), yang terdiri atas:
 - a. belanja pegawai;
 - b. belanja barang dan jasa;
 - c. belanja subsidi;
 - d. belanja hibah; dan
 - e. belanja bantuan sosial.
- (2) Belanja pegawai sebagaimana dimaksud pada ayat (1) huruf a direncanakan sebesar Rp969.269.021.000,00 (sembilan ratus enam puluh sembilan milyar dua ratus enam puluh sembilan juta dua puluh satu ribu rupiah).
- (3) Belanja barang dan jasa sebagaimana dimaksud pada ayat (1) huruf b direncanakan sebesar Rp486.922.720.200,00 (empat ratus delapan puluh enam milyar sembilan ratus dua puluh dua juta tujuh ratus dua puluh ribu dua ratus rupiah).

- (4) Belanja subsidi sebagaimana dimaksud pada ayat (1) huruf c direncanakan sebesar Rp500.000.000,00 (lima ratus juta rupiah).
- (5) Belanja hibah sebagaimana dimaksud pada ayat (1) huruf d direncanakan sebesar Rp54.837.623.000,00 (lima puluh empat juta delapan ratus tiga puluh tujuh juta enam ratus dua puluh tiga ribu rupiah).
- (6) Belanja bantuan sosial sebagaimana dimaksud pada ayat (1) huruf e direncanakan sebesar Rp8.286.200.000,00 (delapan milyar dua ratus delapan puluh enam juta dua ratus ribu rupiah).

2. Ketentuan Pasal 8 diubah, sehingga berbunyi sebagai berikut: -





Pasal 8

- (1) Anggaran belanja modal sebagaimana dimaksud dalam Pasal 6 huruf b direncanakan sebesar Rp148.833.152.800,00 (seratus empat puluh delapan milyar delapan ratus tiga puluh tiga juta seratus lima puluh dua ribu delapan ratus rupiah), yang terdiri atas:
 - a. belanja modal tanah;
 - b. belanja modal peralatan dan mesin;
 - c. belanja modal gedung dan bangunan;
 - d. belanja modal jalan, jaringan, dan irigasi; dan
 - e. belanja modal aset tetap lainnya.
 - (2) Belanja modal tanah sebagaimana dimaksud pada ayat (1) huruf a direncanakan sebesar Rp2.075.000.000,00 (dua milyar tujuh puluh lima juta rupiah).
 - (3) Belanja modal peralatan dan mesin sebagaimana dimaksud pada ayat (1) huruf b direncanakan sebesar Rp 41.924.029.200,00 (empat puluh satu milyar sembilan ratus dua puluh empat juta dua puluh sembilan ribu dua ratus rupiah).
 - (4) Belanja modal bangunan dan gedung sebagaimana dimaksud pada ayat (1) huruf c direncanakan sebesar Rp 67.991.767.600,00 (enam puluh tujuh milyar sembilan ratus sembilan puluh satu juta tujuh ratus enam puluh tujuh ribu enam ratus rupiah).
 - (5) Belanja modal jalan, jaringan, dan irigasi sebagaimana dimaksud pada ayat (1) huruf d direncanakan sebesar Rp 30.271.107.000,00 (tiga puluh milyar dua ratus tujuh puluh satu juta seratus tujuh ribu rupiah).
 - (6) Belanja modal aset tetap lainnya sebagaimana dimaksud pada ayat (1) huruf e direncanakan sebesar Rp 6.571.249.000,00 (enam milyar lima ratus tujuh puluh satu juta dua ratus empat puluh sembilan ribu rupiah).
3. Ketentuan dalam Lampiran I dan Lampiran II diubah sebagaimana tercantum dalam Lampiran I dan Lampiran II yang merupakan bagian tidak terpisahkan dari Peraturan Bupati ini. -

Pasal 2

Peraturan Bupati ini mulai berlaku pada tanggal diundangkan.

Agar setiap orang mengetahuinya, memerintahkan pengundangan Peraturan Bupati ini dengan penempatannya dalam Berita Daerah Kabupaten Purbalingga.

NO	JABATAN	PARAF
1	Sekretaris Daerah	
2	Asisten Pemerintahan dan Kesra	
3	Kepala <u>Bakeuda</u>	
4	Kepala Bagian Hukum	

Ditetapkan di Purbalingga
pada tanggal 13 Februari 2023

BUPATI PURBALINGGA,



DYAH HAYUNING PRATIWI

Diundangkan di Purbalingga
pada tanggal 13 Februari 2023

SEKRETARIS DAERAH
KABUPATEN PURBALINGGA,



HERNI SULASTI

BERITA DAERAH KABUPATEN PURBALINGGA TAHUN 2023 NOMOR 27

LAMPIRAN I : PERATURAN BUPATI KABUPATEN PURBALINGGA
NO 27 TAHUN 2023
TENTANG
PERUBAHAN ATAS PERATURAN BUPATI PURBALINGGA NO 133
TAHUN 2022 TENTANG PENJABARAN ANGGARAN PENDAPATAN
DAN BELANJA DAERAH TAHUN ANGGARAN 2023

KABUPATEN PURBALINGGA

**RINGKASAN PERUBAHAN PENJABARAN APBD YANG DIKLASIFIKASI MENURUT KELOMPOK, JENIS, OBJEK, RINCIAN OBJEK, SUB
RINCIAN OBJEK PENDAPATAN, BELANJA, DAN PEMBIAYAAN
TAHUN ANGGARAN 2023**

Kode	Uraian	Jumlah (Rp)		Bertambah/(Berkurang)	
		Sebelum Perubahan	Setelah Perubahan	(Rp)	%
4	PENDAPATAN DAERAH				
04.01	PENDAPATAN ASLI DAERAH (PAD)	300.978.054.000	300.978.054.000	0	0%
04.01.01	Pajak Daerah	77.324.668.000	77.324.668.000	0	0%
4.1.01.06	Pajak Hotel	915.668.000	915.668.000	0	0%
4.1.01.06.01	Pajak Hotel	890.168.000	890.168.000	0	0%
4.1.01.06.01.0001	Pajak Hotel	890.168.000	890.168.000	0	0%
4.1.01.06.03	Pajak Losmen	25.000.000	25.000.000	0	0%
4.1.01.06.03.0001	Pajak Losmen	25.000.000	25.000.000	0	0%
4.1.01.06.05	Pajak Wisma Pariwisata	500.000	500.000	0	0%
4.1.01.06.05.0001	Pajak Wisma Pariwisata	500.000	500.000	0	0%
4.1.01.07	Pajak Restoran	6.000.000.000	6.000.000.000	0	0%
4.1.01.07.01	Pajak Restoran dan Sejenisnya	2.638.089.000	2.638.089.000	0	0%
4.1.01.07.01.0001	Pajak Restoran dan Sejenisnya	2.638.089.000	2.638.089.000	0	0%
4.1.01.07.02	Pajak Rumah Makan dan Sejenisnya	421.509.000	421.509.000	0	0%
4.1.01.07.02.0001	Pajak Rumah Makan dan Sejenisnya	421.509.000	421.509.000	0	0%
4.1.01.07.03	Pajak Kafetaria dan Sejenisnya	24.087.000	24.087.000	0	0%
4.1.01.07.03.0001	Pajak Kafetaria dan Sejenisnya	24.087.000	24.087.000	0	0%
4.1.01.07.05	Pajak Warung dan Sejenisnya	70.000.000	70.000.000	0	0%
4.1.01.07.05.0001	Pajak Warung dan Sejenisnya	70.000.000	70.000.000	0	0%
4.1.01.07.07	Pajak Jasa Boga/Katering dan Sejenisnya	2.846.315.000	2.846.315.000	0	0%
4.1.01.07.07.0001	Pajak Jasa Boga/Katering dan Sejenisnya	2.846.315.000	2.846.315.000	0	0%
4.1.01.08	Pajak Hiburan	3.000.000.000	3.000.000.000	0	0%
4.1.01.08.01	Pajak Tontonan Film	57.683.000	57.683.000	0	0%
4.1.01.08.01.0001	Pajak Tontonan Film	57.683.000	57.683.000	0	0%
4.1.01.08.02	Pajak Pagelaran Kesenian/Musik/Tari/Busana	0	0	0	0%
4.1.01.08.02.0001	Pajak Pagelaran Kesenian/Musik/Tari/Busana	0	0	0	0%
4.1.01.08.08	Pajak Pacuan Kuda, Kendaraan Bermotor, dan Permainan Ketangkasan	2.942.317.000	2.942.317.000	0	0%
4.1.01.08.08.0001	Pajak Pacuan Kuda, Kendaraan Bermotor, dan Permainan Ketangkasan	2.942.317.000	2.942.317.000	0	0%
4.1.01.08.10	Pajak Pertandingan Olahraga	0	0	0	0%
4.1.01.08.10.0001	Pajak Pertandingan Olahraga	0	0	0	0%
4.1.01.09	Pajak Reklame	1.250.000.000	1.250.000.000	0	0%
4.1.01.09.01	Pajak Reklame Papan/Billboard/Videotron/ Megatron	950.000.000	950.000.000	0	0%
4.1.01.09.01.0001	Pajak Reklame Papan/Billboard/Videotron/ Megatron	950.000.000	950.000.000	0	0%
4.1.01.09.02	Pajak Reklame Kain	297.500.000	297.500.000	0	0%
4.1.01.09.02.0001	Pajak Reklame Kain	297.500.000	297.500.000	0	0%
4.1.01.09.03	Pajak Reklame Melekat/Stiker	2.500.000	2.500.000	0	0%
4.1.01.09.03.0001	Pajak Reklame Melekat/Stiker	2.500.000	2.500.000	0	0%
4.1.01.10	Pajak Penerangan Jalan	27.600.000.000	27.600.000.000	0	0%
4.1.01.10.02	Pajak Penerangan Jalan Sumber Lain	27.600.000.000	27.600.000.000	0	0%
4.1.01.10.02.0001	Pajak Penerangan Jalan Sumber Lain	27.600.000.000	27.600.000.000	0	0%
4.1.01.11	Pajak Parkir	75.000.000	75.000.000	0	0%
4.1.01.11.01	Pajak Parkir	75.000.000	75.000.000	0	0%
4.1.01.11.01.0001	Pajak Parkir	75.000.000	75.000.000	0	0%
4.1.01.12	Pajak Air Tanah	584.000.000	584.000.000	0	0%
4.1.01.12.01	Pajak Air Tanah	584.000.000	584.000.000	0	0%
4.1.01.12.01.0001	Pajak Air Tanah	584.000.000	584.000.000	0	0%
4.1.01.14	Pajak Mineral Bukan Logam dan Batuan	1.400.000.000	1.400.000.000	0	0%
4.1.01.14.23	Pajak Pasir dan Kerikil	1.000.000.000	1.000.000.000	0	0%
4.1.01.14.23.0001	Pajak Pasir dan Kerikil	1.000.000.000	1.000.000.000	0	0%
4.1.01.14.37	Pajak Mineral bukan Logam dan Batuan Lainnya	400.000.000	400.000.000	0	0%
4.1.01.14.37.0001	Pajak Mineral bukan Logam dan Batuan Lainnya	400.000.000	400.000.000	0	0%
4.1.01.15	Pajak Bumi dan Bangunan Perdesaan dan Perkotaan (PBBP2)	25.000.000.000	25.000.000.000	0	0%
4.1.01.15.01	PBBP2	25.000.000.000	25.000.000.000	0	0%
4.1.01.15.01.0001	PBBP2	25.000.000.000	25.000.000.000	0	0%
4.1.01.16	Bea Perolehan Hak Atas Tanah dan Bangunan (BPHTB)	11.500.000.000	11.500.000.000	0	0%
4.1.01.16.01	BPHTB-Pemindahan Hak	5.000.000.000	5.000.000.000	0	0%
4.1.01.16.01.0001	BPHTB-Pemindahan Hak	5.000.000.000	5.000.000.000	0	0%
4.1.01.16.02	BPHTB-Pemberian Hak Baru	6.500.000.000	6.500.000.000	0	0%

Kode	Uraian	Jumlah (Rp)		Bertambah/(Berkurang)	
		Sebelum Perubahan	Setelah Perubahan	(Rp)	%
4.1.01.16.02.0001	BPHTB-Pemberian Hak Baru	6.500.000.000	6.500.000.000	0	0%
04.01.02	Retribusi Daerah	14.499.028.000	14.499.028.000	0	0%
4.1.02.01	Retribusi Jasa Umum	7.906.000.000	7.906.000.000	0	0%
4.1.02.01.02	Retribusi Pelayanan Persampahan/Kebersihan	862.500.000	862.500.000	0	0%
4.1.02.01.02.0001	Retribusi Pelayanan Persampahan/Kebersihan	862.500.000	862.500.000	0	0%
4.1.02.01.04	Retribusi Pelayanan Parkir di Tepi Jalan Umum	1.800.000.000	1.800.000.000	0	0%
4.1.02.01.04.0001	Retribusi Penyediaan Pelayanan Parkir di Tepi Jalan Umum	1.800.000.000	1.800.000.000	0	0%
4.1.02.01.05	Retribusi Pelayanan Pasar	3.348.500.000	3.348.500.000	0	0%
4.1.02.01.05.0002	Retribusi Los	3.348.500.000	3.348.500.000	0	0%
4.1.02.01.06	Retribusi Pengujian Kendaraan Bermotor	840.000.000	840.000.000	0	0%
4.1.02.01.06.0001	Retribusi Pengujian Kendaraan Bermotor	840.000.000	840.000.000	0	0%
4.1.02.01.11	Retribusi Pelayanan Tera/Tera Ulang	155.000.000	155.000.000	0	0%
4.1.02.01.11.0001	Retribusi Pelayanan Pengujian Alat-Alat Ukur, Takar, Timbang, dan Perlengkapannya	155.000.000	155.000.000	0	0%
4.1.02.01.13	Retribusi Pengawasan dan Pengendalian Menara Telekomunikasi	900.000.000	900.000.000	0	0%
4.1.02.01.13.0001	Retribusi Pengawasan dan Pengendalian Menara Telekomunikasi	900.000.000	900.000.000	0	0%
4.1.02.02	Retribusi Jasa Usaha	5.185.278.000	5.185.278.000	0	0%
4.1.02.02.01	Retribusi Pemakaian Kekayaan Daerah	2.138.944.000	2.138.944.000	0	0%
4.1.02.02.01.0002	Retribusi Penyewaan Tanah	872.330.000	872.330.000	0	0%
4.1.02.02.01.0003	Retribusi Penyewaan Bangunan	1.266.614.000	1.266.614.000	0	0%
4.1.02.02.04	Retribusi Terminal	90.791.000	90.791.000	0	0%
4.1.02.02.04.0003	Retribusi Pelayanan Penyediaan Fasilitas Lainnya di Lingkungan Terminal	90.791.000	90.791.000	0	0%
4.1.02.02.05	Retribusi Tempat Khusus Parkir	2.000.000.000	2.000.000.000	0	0%
4.1.02.02.05.0001	Retribusi Pelayanan Tempat Khusus Parkir	2.000.000.000	2.000.000.000	0	0%
4.1.02.02.07	Retribusi Rumah Potong Hewan	43.680.000	43.680.000	0	0%
4.1.02.02.07.0001	Retribusi Pelayanan Rumah Potong Hewan	43.680.000	43.680.000	0	0%
4.1.02.02.09	Retribusi Tempat Rekreasi dan Olahraga	164.629.000	164.629.000	0	0%
4.1.02.02.09.0001	Retribusi Pelayanan Tempat Rekreasi dan Olahraga	164.629.000	164.629.000	0	0%
4.1.02.02.11	Retribusi Penjualan Produksi Usaha Daerah	747.234.000	747.234.000	0	0%
4.1.02.02.11.0001	Retribusi Penjualan Produksi Hasil Usaha Daerah berupa Bibit atau Benih Tanaman	538.125.000	538.125.000	0	0%
4.1.02.02.11.0003	Retribusi Penjualan Produksi hasil Usaha Daerah berupa Bibit atau Benih Ikan	201.285.000	201.285.000	0	0%
4.1.02.02.11.0004	Retribusi Penjualan Produksi hasil Usaha Daerah selain Bibit atau Benih Tanaman, Ternak, dan Ikan	7.824.000	7.824.000	0	0%
4.1.02.03	Retribusi Perizinan Tertentu	1.407.750.000	1.407.750.000	0	0%
4.1.02.03.03	Retribusi Izin Trayek untuk Menyediakan Pelayanan Angkutan Umum	107.750.000	107.750.000	0	0%
4.1.02.03.03.0001	Retribusi Izin Trayek untuk Menyediakan Pelayanan Angkutan Umum	107.750.000	107.750.000	0	0%
4.1.02.03.06	Retribusi Perpanjangan Izin Mempekerjakan Tenaga Kerja Asing (IMTA)	100.000.000	100.000.000	0	0%
4.1.02.03.06.0001	Retribusi Pemberian Perpanjangan IMTA kepada Pemberi Kerja Tenaga Kerja Asing	100.000.000	100.000.000	0	0%
4.1.02.03.07	Retribusi Persetujuan Bangunan Gedung	1.200.000.000	1.200.000.000	0	0%
4.1.02.03.07.0001	Retribusi Persetujuan Bangunan Gedung	1.200.000.000	1.200.000.000	0	0%
04.01.03	Hasil Pengelolaan Kekayaan Daerah yang Dipisahkan	20.269.337.000	20.269.337.000	0	0%
4.1.03.02	Bagian Laba yang Dibagikan kepada Pemerintah Daerah (Dividen) atas Penyertaan Modal pada BUMD	20.269.337.000	20.269.337.000	0	0%
4.1.03.02.01	Bagian Laba yang Dibagikan kepada Pemerintah Daerah (Dividen) atas Penyertaan Modal pada BUMD (Lembaga Keuangan)	15.353.415.000	15.353.415.000	0	0%

Kode	Uraian	Jumlah (Rp)		Bertambah/(Berkurang)	
		Sebelum Perubahan	Setelah Perubahan	(Rp)	%
4.1.03.02.01.0001	Bagian Laba yang Dibagikan kepada Pemerintah Daerah (Dividen) atas Penyertaan Modal pada BUMD (Lembaga Keuangan)	15.353.415.000	15.353.415.000	0	0%
4.1.03.02.02	Bagian Laba yang Dibagikan kepada Pemerintah Daerah (Dividen) atas Penyertaan Modal pada BUMD (Aneka Usaha)	500.000.000	500.000.000	0	0%
4.1.03.02.02.0001	Bagian Laba yang Dibagikan kepada Pemerintah Daerah (Dividen) atas Penyertaan Modal pada BUMD (Aneka Usaha)	500.000.000	500.000.000	0	0%
4.1.03.02.03	Bagian Laba yang Dibagikan kepada Pemerintah Daerah (Dividen) atas Penyertaan Modal pada BUMD (Bidang Air Minum)	4.415.922.000	4.415.922.000	0	0%
4.1.03.02.03.0001	Bagian Laba yang Dibagikan kepada Pemerintah Daerah (Dividen) atas Penyertaan Modal pada Perusahaan Milik Daerah/BUMD (Bidang Air Minum)	4.415.922.000	4.415.922.000	0	0%
04.01.04	Lain-lain PAD yang Sah	188.885.021.000	188.885.021.000	0	0%
4.1.04.01	Hasil Penjualan BMD yang Tidak Dipisahkan	280.000.000	280.000.000	0	0%
4.1.04.01.03	Hasil Penjualan Gedung dan Bangunan	280.000.000	280.000.000	0	0%
4.1.04.01.03.0014	Hasil Penjualan Bangunan Gedung-Bangunan Gedung Tempat Kerja-Bangunan Gedung Tempat Pendidikan	280.000.000	280.000.000	0	0%
4.1.04.05	Jasa Giro	1.400.000.000	1.400.000.000	0	0%
4.1.04.05.01	Jasa Giro pada Kas Daerah	1.200.000.000	1.200.000.000	0	0%
4.1.04.05.01.0001	Jasa Giro pada Kas Daerah	1.200.000.000	1.200.000.000	0	0%
4.1.04.05.02	Jasa Giro pada Kas di Bendahara	200.000.000	200.000.000	0	0%
4.1.04.05.02.0001	Jasa Giro pada Kas di Bendahara	200.000.000	200.000.000	0	0%
4.1.04.07	Pendapatan Bunga	7.000.000.000	7.000.000.000	0	0%
4.1.04.07.01	Pendapatan Bunga atas Penempatan Uang Pemerintah Daerah	7.000.000.000	7.000.000.000	0	0%
4.1.04.07.01.0001	Pendapatan Bunga atas Penempatan Uang Pemerintah Daerah	7.000.000.000	7.000.000.000	0	0%
4.1.04.16	Pendapatan BLUD	180.205.021.000	180.205.021.000	0	0%
4.1.04.16.01	Pendapatan BLUD	180.205.021.000	180.205.021.000	0	0%
4.1.04.16.01.0001	Pendapatan BLUD	180.205.021.000	180.205.021.000	0	0%
04.02	PENDAPATAN TRANSFER	1.696.717.395.000	1.696.717.395.000	0	0%
04.02.01	Pendapatan Transfer Pemerintah Pusat	1.550.018.935.000	1.550.018.935.000	0	0%
4.2.01.01	Dana Perimbangan	1.301.744.902.000	1.301.744.902.000	0	0%
4.2.01.01.01	Dana Transfer Umum-Dana Bagi Hasil (DBH)	29.770.860.000	29.770.860.000	0	0%
4.2.01.01.01.0001	DBH Pajak Bumi dan Bangunan	1.851.658.000	1.851.658.000	0	0%
4.2.01.01.01.0002	DBH PPh Pasal 21	12.722.553.000	12.722.553.000	0	0%
4.2.01.01.01.0004	DBH Cukai Hasil Tembakau (CHT)	13.455.549.000	13.455.549.000	0	0%
4.2.01.01.01.0005	DBH Sumber Daya Alam (SDA) Minyak Bumi	155.250.000	155.250.000	0	0%
4.2.01.01.01.0007	DBH Sumber Daya Alam (SDA) Pengusahaan Panas Bumi	8.299.000	8.299.000	0	0%
4.2.01.01.01.0008	DBH Sumber Daya Alam (SDA) Mineral dan Batubara-Landrent	592.000	592.000	0	0%
4.2.01.01.01.0010	DBH Sumber Daya Alam (SDA) Kehutanan- Provisi Sumber Daya Hutan (PSDH)	343.825.000	343.825.000	0	0%
4.2.01.01.01.0013	DBH Sumber Daya Alam (SDA) Perikanan	1.233.134.000	1.233.134.000	0	0%
4.2.01.01.02	Dana Transfer Umum-Dana Alokasi Umum (DAU)	859.598.255.000	859.598.255.000	0	0%
4.2.01.01.02.0001	DAU	859.598.255.000	859.598.255.000	0	0%
4.2.01.01.03	Dana Transfer Khusus-Dana Alokasi Khusus (DAK) Fisik	78.101.871.000	78.101.871.000	0	0%
4.2.01.01.03.0001	DAK Fisik-Bidang Pendidikan-Reguler-PAUD	821.476.000	821.476.000	0	0%
4.2.01.01.03.0002	DAK Fisik-Bidang Pendidikan-Reguler-SD	28.838.519.000	28.838.519.000	0	0%
4.2.01.01.03.0003	DAK Fisik-Bidang Pendidikan-Reguler-SMP	4.144.715.000	4.144.715.000	0	0%
4.2.01.01.03.0011	DAK Fisik-Bidang Pendidikan-Reguler-Perpustakaan Daerah	0	0	0	0%
4.2.01.01.03.0017	DAK Fisik-Bidang Kesehatan dan KB-Penugasan-Penguatan Intervensi Stunting	0	0	0	0%
4.2.01.01.03.0025	DAK Fisik-Bidang Kesehatan dan KB-Reguler-KB	2.015.620.000	2.015.620.000	0	0%
4.2.01.01.03.0037	DAK Fisik-Bidang Air Minum-Reguler	14.712.996.000	14.712.996.000	0	0%
4.2.01.01.03.0040	DAK Fisik-Bidang Sanitasi-Reguler	11.882.387.000	11.882.387.000	0	0%
4.2.01.01.03.0052	DAK Fisik-Bidang Kesehatan dan KB-Reguler-Peningkatan Kesiapan Sistem Kesehatan	2.004.738.000	2.004.738.000	0	0%

Kode	Uraian	Jumlah (Rp)		Bertambah/(Berkurang)	
		Sebelum Perubahan	Setelah Perubahan	(Rp)	%
4.2.01.01.03.0057	DAK Fisik-Bidang Kesehatan dan KB-Reguler-Penurunan AKI dan AKB	12.887.211.000	12.887.211.000	0	0%
4.2.01.01.03.0059	DAK Fisik-Bidang Kesehatan dan KB-Reguler-Pengendalian Penyakit	794.209.000	794.209.000	0	0%
4.2.01.01.04	Dana Transfer Khusus-Dana Alokasi Khusus (DAK) Non Fisik	334.273.916.000	334.273.916.000	0	0%
4.2.01.01.04.0001	DAK Non Fisik-BOS Reguler	95.908.200.000	95.908.200.000	0	0%
4.2.01.01.04.0003	DAK Non Fisik-BOS Kinerja	5.420.000.000	5.420.000.000	0	0%
4.2.01.01.04.0004	DAK Non Fisik-TPG PNSD	164.978.272.000	164.978.272.000	0	0%
4.2.01.01.04.0005	DAK Non Fisik-Tamsil Guru PNSD	4.680.000.000	4.680.000.000	0	0%
4.2.01.01.04.0007	DAK Non Fisik-BOP PAUD	11.559.000.000	11.559.000.000	0	0%
4.2.01.01.04.0008	DAK Non Fisik-BOP Pendidikan Kesetaraan	4.524.400.000	4.524.400.000	0	0%
4.2.01.01.04.0009	DAK Non Fisik-BOP Museum dan Taman Budaya-Museum	700.000.000	700.000.000	0	0%
4.2.01.01.04.0011	DAK Non Fisik-BOKKB-BOK	34.152.140.000	34.152.140.000	0	0%
4.2.01.01.04.0012	DAK Non Fisik-BOKKB-Pengawasan Obat dan Makanan	599.596.000	599.596.000	0	0%
4.2.01.01.04.0015	DAK Non Fisik-BOKKB-BOKB	10.416.407.000	10.416.407.000	0	0%
4.2.01.01.04.0016	DAK Non Fisik-PK2UKM	441.751.000	441.751.000	0	0%
4.2.01.01.04.0020	DAK Non Fisik-Fasilitasi Penanaman Modal	386.000.000	386.000.000	0	0%
4.2.01.01.04.0023	DAK NonFisik-Dana Ketahanan Pangan dan Pertanian	508.150.000	508.150.000	0	0%
4.2.01.05	Dana Desa	248.274.033.000	248.274.033.000	0	0%
4.2.01.05.01	Dana Desa	248.274.033.000	248.274.033.000	0	0%
4.2.01.05.01.0001	Dana Desa	248.274.033.000	248.274.033.000	0	0%
04.02.02	Pendapatan Transfer Antar Daerah	146.698.460.000	146.698.460.000	0	0%
4.2.02.01	Pendapatan Bagi Hasil	131.885.460.000	131.885.460.000	0	0%
4.2.02.01.01	Pendapatan Bagi Hasil Pajak	131.885.460.000	131.885.460.000	0	0%
4.2.02.01.01.0001	Pendapatan Bagi Hasil Pajak Kendaraan Bermotor	33.206.392.000	33.206.392.000	0	0%
4.2.02.01.01.0002	Pendapatan Bagi Hasil Bea Balik Nama Kendaraan Bermotor	19.520.121.000	19.520.121.000	0	0%
4.2.02.01.01.0003	Pendapatan Bagi Hasil Pajak Bahan Bakar Kendaraan Bermotor	27.698.866.000	27.698.866.000	0	0%
4.2.02.01.01.0004	Pendapatan Bagi Hasil Pajak Air Permukaan	175.516.000	175.516.000	0	0%
4.2.02.01.01.0005	Pendapatan Bagi Hasil Pajak Rokok	51.284.565.000	51.284.565.000	0	0%
4.2.02.02	Bantuan Keuangan	14.813.000.000	14.813.000.000	0	0%
4.2.02.02.02	Bantuan Keuangan Khusus dari Pemerintah Provinsi	14.813.000.000	14.813.000.000	0	0%
4.2.02.02.02.0001	Bantuan Keuangan Khusus dari Pemerintah Daerah Provinsi	14.813.000.000	14.813.000.000	0	0%
04.03	LAIN-LAIN PENDAPATAN DAERAH YANG SAH	11.872.500.000	11.872.500.000	0	0%
04.03.01	Pendapatan Hibah	11.872.500.000	11.872.500.000	0	0%
4.3.01.01	Pendapatan Hibah dari Pemerintah Pusat	11.872.500.000	11.872.500.000	0	0%
4.3.01.01.01	Pendapatan Hibah dari Pemerintah Pusat	11.872.500.000	11.872.500.000	0	0%
4.3.01.01.01.0001	Pendapatan Hibah dari Pemerintah Pusat	11.872.500.000	11.872.500.000	0	0%
	Jumlah Pendapatan	2.009.567.949.000	2.009.567.949.000	0	0%
5	BELANJA				
05.01	BELANJA OPERASI	1.521.103.678.900	1.519.815.564.200	-1.288.114.700	0%
05.01.01	Belanja Pegawai	970.419.483.000	969.269.021.000	-1.150.462.000	0%
5.1.01.01	Belanja Gaji dan Tunjangan ASN	607.465.991.000	607.465.991.000	0	0%
5.1.01.01.01	Belanja Gaji Pokok ASN	460.756.966.000	460.756.895.000	-71.000	0%
5.1.01.01.01.0001	Belanja Gaji Pokok PNS	359.680.413.000	359.680.342.000	-71.000	0%
5.1.01.01.01.0002	Belanja Gaji Pokok PPPK	101.076.553.000	101.076.553.000	0	0%
5.1.01.01.01.02	Belanja Tunjangan Keluarga ASN	38.681.965.000	38.681.965.000	0	0%
5.1.01.01.01.02.0001	Belanja Tunjangan Keluarga PNS	31.599.335.000	31.599.335.000	0	0%
5.1.01.01.01.02.0002	Belanja Tunjangan Keluarga PPPK	7.082.630.000	7.082.630.000	0	0%
5.1.01.01.03	Belanja Tunjangan Jabatan ASN	7.210.696.000	7.210.696.000	0	0%
5.1.01.01.03.0001	Belanja Tunjangan Jabatan PNS	7.210.696.000	7.210.696.000	0	0%
5.1.01.01.04	Belanja Tunjangan Fungsional ASN	33.237.345.000	33.237.345.000	0	0%
5.1.01.01.04.0001	Belanja Tunjangan Fungsional PNS	24.073.081.000	24.073.081.000	0	0%
5.1.01.01.04.0002	Belanja Tunjangan Fungsional PPPK	9.164.264.000	9.164.264.000	0	0%
5.1.01.01.05	Belanja Tunjangan Fungsional Umum ASN	5.186.901.000	5.186.901.000	0	0%
5.1.01.01.05.0001	Belanja Tunjangan Fungsional Umum PNS	5.186.901.000	5.186.901.000	0	0%
5.1.01.01.06	Belanja Tunjangan Beras ASN	24.535.810.000	24.535.810.000	0	0%
5.1.01.01.06.0001	Belanja Tunjangan Beras PNS	19.120.869.000	19.120.869.000	0	0%
5.1.01.01.06.0002	Belanja Tunjangan Beras PPPK	5.414.941.000	5.414.941.000	0	0%
5.1.01.01.07	Belanja Tunjangan PPh/Tunjangan Khusus ASN	2.981.689.000	2.981.689.000	0	0%
5.1.01.01.07.0001	Belanja Tunjangan PPh/Tunjangan Khusus PNS	2.976.341.000	2.976.341.000	0	0%
5.1.01.01.07.0002	Belanja Tunjangan PPh/Tunjangan Khusus PPPK	5.348.000	5.348.000	0	0%

Kode	Uraian	Jumlah (Rp)		Bertambah/(Berkurang)	
		Sebelum Perubahan	Setelah Perubahan	(Rp)	%
5.1.01.01.08	Belanja Pembulatan Gaji ASN	87.699.000	87.770.000	71.000	0%
5.1.01.01.08.0001	Belanja Pembulatan Gaji PNS	86.622.000	86.693.000	71.000	0%
5.1.01.01.08.0002	Belanja Pembulatan Gaji PPPK	1.077.000	1.077.000	0	0%
5.1.01.01.09	Belanja Iuran Jaminan Kesehatan ASN	28.837.678.000	28.837.678.000	0	0%
5.1.01.01.09.0001	Belanja Iuran Jaminan Kesehatan PNS	25.417.131.000	25.417.131.000	0	0%
5.1.01.01.09.0002	Belanja Iuran Jaminan Kesehatan PPPK	3.420.547.000	3.420.547.000	0	0%
5.1.01.01.10	Belanja Iuran Jaminan Kecelakaan Kerja ASN	899.863.000	899.863.000	0	0%
5.1.01.01.10.0001	Belanja Iuran Jaminan Kecelakaan Kerja PNS	722.978.000	722.978.000	0	0%
5.1.01.01.10.0002	Belanja Iuran Jaminan Kecelakaan Kerja PPPK	176.885.000	176.885.000	0	0%
5.1.01.01.11	Belanja Iuran Jaminan Kematian ASN	2.677.450.000	2.677.450.000	0	0%
5.1.01.01.11.0001	Belanja Iuran Jaminan Kematian PNS	2.153.150.000	2.153.150.000	0	0%
5.1.01.01.11.0002	Belanja Iuran Jaminan Kematian PPPK	524.300.000	524.300.000	0	0%
5.1.01.01.12	Belanja Iuran Simpanan Peserta Tabungan Perumahan Rakyat ASN	2.371.929.000	2.371.929.000	0	0%
5.1.01.01.12.0001	Belanja Iuran Simpanan Peserta Tabungan Perumahan Rakyat PNS	1.892.778.000	1.892.778.000	0	0%
5.1.01.01.12.0002	Belanja Iuran Simpanan Peserta Tabungan Perumahan Rakyat PPPK	479.151.000	479.151.000	0	0%
5.1.01.02	Belanja Tambahan Penghasilan ASN	81.469.280.000	81.469.280.000	0	0%
5.1.01.02.01	Tambahan Penghasilan berdasarkan Beban Kerja ASN	81.469.280.000	81.469.280.000	0	0%
5.1.01.02.01.0001	Tambahan Penghasilan berdasarkan Beban Kerja PNS	78.999.588.000	78.999.588.000	0	0%
5.1.01.02.01.0002	Tambahan Penghasilan berdasarkan Beban Kerja PPPK	2.469.692.000	2.469.692.000	0	0%
5.1.01.03	Tambahan Penghasilan berdasarkan Pertimbangan Objektif Lainnya ASN	180.999.323.000	179.848.861.000	-1.150.462.000	1%
5.1.01.03.01	Belanja Insentif bagi ASN atas Pemungutan Pajak Daerah	2.824.527.000	2.824.527.000	0	0%
5.1.01.03.01.0006	Belanja Insentif bagi ASN atas Pemungutan Pajak Hotel	31.220.000	31.220.000	0	0%
5.1.01.03.01.0007	Belanja Insentif bagi ASN atas Pemungutan Pajak Restoran	224.113.000	224.113.000	0	0%
5.1.01.03.01.0008	Belanja Insentif bagi ASN atas Pemungutan Pajak Hiburan	131.831.000	131.831.000	0	0%
5.1.01.03.01.0009	Belanja Insentif bagi ASN atas Pemungutan Pajak Reklame	41.746.000	41.746.000	0	0%
5.1.01.03.01.0010	Belanja Insentif bagi ASN atas Pemungutan Pajak Penerangan Jalan	1.006.311.000	1.006.311.000	0	0%
5.1.01.03.01.0011	Belanja Insentif bagi ASN atas Pemungutan Pajak Parkir	2.746.000	2.746.000	0	0%
5.1.01.03.01.0012	Belanja Insentif bagi ASN atas Pemungutan Pajak Air Tanah	21.136.000	21.136.000	0	0%
5.1.01.03.01.0014	Belanja Insentif bagi ASN atas Pemungutan Pajak Mineral Bukan Logam dan Batuan	113.553.000	113.553.000	0	0%
5.1.01.03.01.0015	Belanja Insentif bagi ASN atas Pemungutan Pajak Bumi Dan Bangunan Pedesaan Dan Perkotaan	809.605.000	809.605.000	0	0%
5.1.01.03.01.0016	Belanja Insentif bagi ASN atas Pemungutan Bea Perolehan Hak atas Tanah dan Bangunan	442.266.000	442.266.000	0	0%
5.1.01.03.02	Belanja bagi ASN atas Insentif Pemungutan Retribusi Daerah	613.854.000	613.854.000	0	0%
5.1.01.03.02.0002	Belanja Insentif bagi ASN atas Pemungutan Retribusi Jasa Umum-Pelayanan Persampahan/Kebersihan	53.500.000	53.500.000	0	0%
5.1.01.03.02.0004	Belanja Insentif bagi ASN atas Pemungutan Retribusi Jasa Umum-Pelayanan Parkir di Tepi Jalan Umum	102.437.000	102.437.000	0	0%
5.1.01.03.02.0005	Belanja Insentif bagi ASN atas Pemungutan Retribusi Jasa Umum-Pelayanan Pasar	265.650.000	265.650.000	0	0%
5.1.01.03.02.0006	Belanja Insentif bagi ASN atas Pemungutan Retribusi Jasa Umum-Pengujian Kendaraan Bermotor	26.743.000	26.743.000	0	0%
5.1.01.03.02.0013	Belanja Insentif bagi ASN atas Pemungutan Retribusi Jasa Umum-Pengawasan dan Pengendalian Menara Telekomunikasi	33.575.000	33.575.000	0	0%
5.1.01.03.02.0014	Belanja Insentif bagi ASN atas Pemungutan Retribusi Jasa Usaha-Pemakaian Kekayaan Daerah	40.882.000	40.882.000	0	0%
5.1.01.03.02.0017	Belanja Insentif bagi ASN atas Pemungutan Retribusi Jasa Usaha-Terminal	4.300.000	4.300.000	0	0%
5.1.01.03.02.0020	Belanja Insentif bagi ASN atas Pemungutan Retribusi Jasa Usaha-Rumah Potong Hewan	1.596.000	1.596.000	0	0%

Kode	Uraian	Jumlah (Rp)		Bertambah/(Berkurang)	
		Sebelum Perubahan	Setelah Perubahan	(Rp)	%
5.1.01.03.02.0022	Belanja Insentif bagi ASN atas Pemungutan Retribusi Jasa Usaha-Tempat Rekreasi dan Olahraga	6.000.000	6.000.000	0	0%
5.1.01.03.02.0024	Belanja Insentif bagi ASN atas Pemungutan Retribusi Jasa Usaha-Penjualan Produksi Usaha Daerah	18.348.000	18.348.000	0	0%
5.1.01.03.02.0025	Belanja Insentif bagi ASN atas Pemungutan Retribusi Perizinan Tertentu-Izin Mendirikan Bangunan	51.000.000	51.000.000	0	0%
5.1.01.03.02.0027	Belanja Insentif bagi ASN atas Pemungutan Retribusi Perizinan Tertentu-Izin Trayek untuk Menyediakan Pelayanan Angkutan Umum	4.823.000	4.823.000	0	0%
5.1.01.03.02.0030	Belanja Insentif bagi ASN atas Pemungutan Retribusi Perizinan Tertentu-Perpanjangan Izin Mempekerjakan Tenaga Kerja Asing (IMTA)	4.000.000	4.000.000	0	0%
5.1.01.03.02.0032	Belanja Insentif bagi ASN atas Pemungutan Retribusi Perizinan Tertentu-Penggunaan Tenaga Kerja Asing (TKA)	1.000.000	1.000.000	0	0%
5.1.01.03.03	Belanja Tunjangan Profesi Guru (TPG) PNSD	164.978.272.000	164.978.272.000	0	0%
5.1.01.03.03.0001	Belanja TPG PNSD	164.978.272.000	164.978.272.000	0	0%
5.1.01.03.05	Belanja Tambahan Penghasilan (Tamsil) Guru PNSD	4.680.000.000	4.680.000.000	0	0%
5.1.01.03.05.0001	Belanja Tamsil Guru PNSD	4.680.000.000	4.680.000.000	0	0%
5.1.01.03.06	Belanja Jasa Pelayanan Kesehatan bagi ASN	5.656.078.000	4.512.666.000	-1.143.412.000	20%
5.1.01.03.06.0001	Belanja Jasa Pelayanan Kesehatan bagi ASN	5.656.078.000	4.512.666.000	-1.143.412.000	20%
5.1.01.03.07	Belanja Honorarium	2.086.263.000	2.080.563.000	-5.700.000	0%
5.1.01.03.07.0001	Belanja Honorarium Penanggungjawaban Pengelola Keuangan	1.935.713.000	1.930.013.000	-5.700.000	0%
5.1.01.03.07.0002	Belanja Honorarium Pengadaan Barang/Jasa	150.550.000	150.550.000	0	0%
5.1.01.03.08	Belanja Jasa Pengelolaan BMD	160.329.000	158.979.000	-1.350.000	1%
5.1.01.03.08.0002	Belanja Jasa Pengelolaan BMD yang Tidak Menghasilkan Pendapatan	160.329.000	158.979.000	-1.350.000	1%
5.1.01.04	Belanja Gaji dan Tunjangan DPRD	23.568.500.000	23.568.500.000	0	0%
5.1.01.04.01	Belanja Uang Representasi DPRD	1.004.010.000	1.004.010.000	0	0%
5.1.01.04.01.0001	Belanja Uang Representasi DPRD	1.004.010.000	1.004.010.000	0	0%
5.1.01.04.02	Belanja Tunjangan Keluarga DPRD	160.335.000	160.335.000	0	0%
5.1.01.04.02.0001	Belanja Tunjangan Keluarga DPRD	160.335.000	160.335.000	0	0%
5.1.01.04.03	Belanja Tunjangan Beras DPRD	163.620.000	163.620.000	0	0%
5.1.01.04.03.0001	Belanja Tunjangan Beras DPRD	163.620.000	163.620.000	0	0%
5.1.01.04.04	Belanja Uang Paket DPRD	86.058.000	86.058.000	0	0%
5.1.01.04.04.0001	Belanja Uang Paket DPRD	86.058.000	86.058.000	0	0%
5.1.01.04.05	Belanja Tunjangan Jabatan DPRD	1.463.810.000	1.463.810.000	0	0%
5.1.01.04.05.0001	Belanja Tunjangan Jabatan DPRD	1.463.810.000	1.463.810.000	0	0%
5.1.01.04.06	Belanja Tunjangan Alat Kelengkapan DPRD	161.694.000	161.694.000	0	0%
5.1.01.04.06.0001	Belanja Tunjangan Alat Kelengkapan DPRD	161.694.000	161.694.000	0	0%
5.1.01.04.08	Belanja Tunjangan Komunikasi Intensif Pimpinan dan Anggota DPRD	5.670.000.000	5.670.000.000	0	0%
5.1.01.04.08.0001	Belanja Tunjangan Komunikasi Intensif Pimpinan dan Anggota DPRD	5.670.000.000	5.670.000.000	0	0%
5.1.01.04.09	Belanja Tunjangan Reses DPRD	1.417.500.000	1.417.500.000	0	0%
5.1.01.04.09.0001	Belanja Tunjangan Reses DPRD	1.417.500.000	1.417.500.000	0	0%
5.1.01.04.10	Belanja Pembebanan PPh kepada Pimpinan dan Anggota DPRD	707.000	707.000	0	0%
5.1.01.04.10.0001	Belanja Pembebanan PPh kepada Pimpinan dan Anggota DPRD	707.000	707.000	0	0%
5.1.01.04.11	Belanja Pembulatan Gaji DPRD	4.000	4.000	0	0%
5.1.01.04.11.0001	Belanja Pembulatan Gaji DPRD	4.000	4.000	0	0%
5.1.01.04.12	Belanja Tunjangan Kesejahteraan Pimpinan dan Anggota DPRD	7.296.762.000	7.296.762.000	0	0%
5.1.01.04.12.0001	Belanja Iuran Jaminan Kesehatan bagi DPRD	85.000.000	85.000.000	0	0%
5.1.01.04.12.0002	Belanja Jaminan Kecelakaan Kerja DPRD	2.560.000	2.560.000	0	0%
5.1.01.04.12.0003	Belanja Jaminan Kematian DPRD	3.202.000	3.202.000	0	0%
5.1.01.04.12.0004	Belanja Tunjangan Perumahan DPRD	7.206.000.000	7.206.000.000	0	0%
5.1.01.04.13	Belanja Tunjangan Transportasi DPRD	6.144.000.000	6.144.000.000	0	0%
5.1.01.04.13.0001	Belanja Tunjangan Transportasi DPRD	6.144.000.000	6.144.000.000	0	0%
5.1.01.05	Belanja Gaji dan Tunjangan KDH/WKDH	804.363.000	804.363.000	0	0%
5.1.01.05.01	Belanja Gaji Pokok KDH/WKDH	54.600.000	54.600.000	0	0%
5.1.01.05.01.0001	Belanja Gaji Pokok KDH/WKDH	54.600.000	54.600.000	0	0%

Kode	Uraian	Jumlah (Rp)		Bertambah/(Berkurang)	
		Sebelum Perubahan	Setelah Perubahan	(Rp)	%
5.1.01.05.02	Belanja Tunjangan Keluarga KDH/WKDH	7.644.000	7.644.000	0	0%
5.1.01.05.02.0001	Belanja Tunjangan Keluarga KDH/WKDH	7.644.000	7.644.000	0	0%
5.1.01.05.03	Belanja Tunjangan Jabatan KDH/WKDH	98.280.000	98.280.000	0	0%
5.1.01.05.03.0001	Belanja Tunjangan Jabatan KDH/WKDH	98.280.000	98.280.000	0	0%
5.1.01.05.04	Belanja Tunjangan Beras KDH/WKDH	6.952.000	6.952.000	0	0%
5.1.01.05.04.0001	Belanja Tunjangan Beras KDH/WKDH	6.952.000	6.952.000	0	0%
5.1.01.05.05	Belanja Tunjangan PPh/Tunjangan Khusus KDH/WKDH	2.475.000	2.475.000	0	0%
5.1.01.05.05.0001	Belanja Tunjangan PPh/Tunjangan Khusus KDH/WKDH	2.475.000	2.475.000	0	0%
5.1.01.05.06	Belanja Pembulatan Gaji KDH/WKDH	4.000	4.000	0	0%
5.1.01.05.06.0001	Belanja Pembulatan Gaji KDH/WKDH	4.000	4.000	0	0%
5.1.01.05.07	Belanja Iuran Jaminan Kesehatan bagi KDH/WKDH	5.553.000	5.553.000	0	0%
5.1.01.05.07.0001	Belanja Iuran Jaminan Kesehatan bagi KDH/WKDH	5.553.000	5.553.000	0	0%
5.1.01.05.08	Belanja Iuran Jaminan Kecelakaan Kerja KDH/WKDH	124.000	124.000	0	0%
5.1.01.05.08.0001	Belanja Iuran Jaminan Kecelakaan Kerja KDH/WKDH	124.000	124.000	0	0%
5.1.01.05.09	Belanja Iuran Jaminan Kematian KDH/WKDH	368.000	368.000	0	0%
5.1.01.05.09.0001	Belanja Iuran Jaminan Kematian KDH/WKDH	368.000	368.000	0	0%
5.1.01.05.10	Belanja Insentif bagi KDH/WKDH atas Pemungutan Pajak Daerah	580.019.000	580.019.000	0	0%
5.1.01.05.10.0006	Belanja Insentif bagi KDH/WKDH atas Pemungutan Pajak Hotel	6.415.000	6.415.000	0	0%
5.1.01.05.10.0007	Belanja Insentif bagi KDH/WKDH atas Pemungutan Pajak Restoran	46.052.000	46.052.000	0	0%
5.1.01.05.10.0008	Belanja Insentif bagi KDH/WKDH atas Pemungutan Pajak Hiburan	27.089.000	27.089.000	0	0%
5.1.01.05.10.0009	Belanja Insentif bagi KDH/WKDH atas Pemungutan Pajak Reklame	8.578.000	8.578.000	0	0%
5.1.01.05.10.0010	Belanja Insentif bagi KDH/WKDH atas Pemungutan Pajak Penerangan Jalan	206.783.000	206.783.000	0	0%
5.1.01.05.10.0011	Belanja Insentif bagi KDH/WKDH atas Pemungutan Pajak Parkir	564.000	564.000	0	0%
5.1.01.05.10.0012	Belanja Insentif bagi KDH/WKDH atas Pemungutan Pajak Air Tanah	4.343.000	4.343.000	0	0%
5.1.01.05.10.0014	Belanja Insentif bagi KDH/WKDH atas Pemungutan Pajak Mineral Bukan Logam dan Batuan	23.333.000	23.333.000	0	0%
5.1.01.05.10.0015	Belanja Insentif bagi KDH/WKDH atas Pemungutan Pajak Bumi dan Bangunan Perdesaan dan Perkotaan	165.962.000	165.962.000	0	0%
5.1.01.05.10.0016	Belanja Insentif bagi KDH/WKDH atas Pemungutan Bea Perolehan Hak atas Tanah dan Bangunan	90.900.000	90.900.000	0	0%
5.1.01.05.11	Belanja Insentif bagi KDH/WKDH atas Pemungutan Retribusi Daerah bagi KDH/WKDH	48.344.000	48.344.000	0	0%
5.1.01.05.11.0004	Belanja Insentif bagi KDH/WKDH atas Pemungutan Retribusi Jasa Umum-Pelayanan Parkir di Tepi Jalan Umum	22.813.000	22.813.000	0	0%
5.1.01.05.11.0006	Belanja Insentif bagi KDH/WKDH atas Pemungutan Retribusi Jasa Umum-Pengujian Kendaraan Bermotor	6.331.000	6.331.000	0	0%
5.1.01.05.11.0013	Belanja Insentif bagi KDH/WKDH atas Pemungutan Retribusi Jasa Umum-Pengawasan dan Pengendalian Menara Telekomunikasi	6.800.000	6.800.000	0	0%
5.1.01.05.11.0014	Belanja Insentif bagi KDH/WKDH atas Pemungutan Retribusi Jasa Usaha-Pemakaian Kekayaan Daerah	743.000	743.000	0	0%
5.1.01.05.11.0017	Belanja Insentif bagi KDH/WKDH atas Pemungutan Retribusi Jasa Usaha-Terminal	1.605.000	1.605.000	0	0%
5.1.01.05.11.0020	Belanja Insentif bagi KDH/WKDH atas Pemungutan Retribusi Jasa Usaha-Rumah Potong Hewan	414.000	414.000	0	0%
5.1.01.05.11.0022	Belanja Insentif bagi KDH/WKDH atas Pemungutan Retribusi Jasa Usaha-Tempat Rekreasi dan Olahraga	2.000.000	2.000.000	0	0%
5.1.01.05.11.0024	Belanja Insentif bagi KDH/WKDH atas Pemungutan Retribusi Jasa Usaha-Penjualan Produksi Usaha Daerah	5.920.000	5.920.000	0	0%

Kode	Uraian	Jumlah (Rp)		Bertambah/(Berkurang)	
		Sebelum Perubahan	Setelah Perubahan	(Rp)	%
5.1.01.05.11.0027	Belanja Insentif bagi KDH/WKDH atas Pemungutan Retribusi Perizinan Tertentu-Izin Trayek untuk Menyediakan Pelayanan Angkutan Umum	1.718.000	1.718.000	0	0%
5.1.01.06	Belanja Penerimaan Lainnya Pimpinan DPRD serta KDH/WKDH	852.000.000	852.000.000	0	0%
5.1.01.06.01	Belanja Dana Operasional Pimpinan DPRD	252.000.000	252.000.000	0	0%
5.1.01.06.01.0001	Belanja Dana Operasional Pimpinan DPRD	252.000.000	252.000.000	0	0%
5.1.01.06.02	Belanja Dana Operasional KDH/WKDH	600.000.000	600.000.000	0	0%
5.1.01.06.02.0001	Belanja Dana Operasional KDH/WKDH	600.000.000	600.000.000	0	0%
5.1.01.99	Belanja Pegawai BLUD	75.260.026.000	75.260.026.000	0	0%
5.1.01.99.99	Belanja Pegawai BLUD	75.260.026.000	75.260.026.000	0	0%
5.1.01.99.99.9999	Belanja Pegawai BLUD	75.260.026.000	75.260.026.000	0	0%
05.01.02	Belanja Barang dan Jasa	487.060.372.900	486.922.720.200	-137.652.700	0%
5.1.02.01	Belanja Barang	99.191.879.550	99.039.832.850	-152.046.700	0%
5.1.02.01.01	Belanja Barang Pakai Habis	99.156.444.550	99.004.397.850	-152.046.700	0%
5.1.02.01.01.0001	Belanja Bahan-Bahan Bangunan dan Konstruksi	5.526.160.523	5.540.968.523	14.808.000	0%
5.1.02.01.01.0002	Belanja Bahan-Bahan Kimia	3.028.000	3.028.000	0	0%
5.1.02.01.01.0004	Belanja Bahan-Bahan Bakar dan Pelumas	9.199.513.100	9.199.513.100	0	0%
5.1.02.01.01.0005	Belanja Bahan-Bahan Baku	185.264.000	185.264.000	0	0%
5.1.02.01.01.0008	Belanja Bahan-Bahan/Bibit Tanaman	438.066.000	438.066.000	0	0%
5.1.02.01.01.0009	Belanja Bahan-Isi Tabung Pemadam Kebakaran	12.425.000	12.810.000	385.000	3%
5.1.02.01.01.0010	Belanja Bahan-Isi Tabung Gas	167.273.000	167.273.000	0	0%
5.1.02.01.01.0011	Belanja Bahan-Bahan/Bibit Ternak/Bibit Ikan	26.452.000	26.452.000	0	0%
5.1.02.01.01.0012	Belanja Bahan-Bahan Lainnya	8.211.529.000	8.092.384.000	-119.145.000	1%
5.1.02.01.01.0013	Belanja Suku Cadang-Suku Cadang Alat Angkutan	232.926.000	232.926.000	0	0%
5.1.02.01.01.0014	Belanja Suku Cadang-Suku Cadang Alat Besar	87.560.000	87.560.000	0	0%
5.1.02.01.01.0015	Belanja Suku Cadang-Suku Cadang Alat Kedokteran	867.000	867.000	0	0%
5.1.02.01.01.0019	Belanja Suku Cadang-Suku Cadang Alat Pertanian	13.572.000	13.572.000	0	0%
5.1.02.01.01.0024	Belanja Alat/Bahan untuk Kegiatan Kantor-Alat Tulis Kantor	5.072.297.500	4.978.713.100	-93.584.400	2%
5.1.02.01.01.0025	Belanja Alat/Bahan untuk Kegiatan Kantor- Kertas dan Cover	1.281.006.000	1.285.099.800	4.093.800	0%
5.1.02.01.01.0026	Belanja Alat/Bahan untuk Kegiatan Kantor- Bahan Cetak	2.370.000	2.425.000	55.000	2%
5.1.02.01.01.0027	Belanja Alat/Bahan untuk Kegiatan Kantor-Benda Pos	127.144.000	127.363.000	219.000	0%
5.1.02.01.01.0029	Belanja Alat/Bahan untuk Kegiatan Kantor-Bahan Komputer	1.804.182.177	1.805.572.177	1.390.000	0%
5.1.02.01.01.0030	Belanja Alat/Bahan untuk Kegiatan Kantor-Perabot Kantor	2.232.208.300	2.214.420.200	-17.788.100	1%
5.1.02.01.01.0031	Belanja Alat/Bahan untuk Kegiatan Kantor-Alat Listrik	942.809.600	942.862.600	53.000	0%
5.1.02.01.01.0032	Belanja Alat/Bahan untuk Kegiatan Kantor-Perlengkapan Dinas	306.321.400	306.321.400	0	0%
5.1.02.01.01.0034	Belanja Alat/Bahan untuk Kegiatan Kantor- Perlengkapan Pendukung Olahraga	5.421.000	5.421.000	0	0%
5.1.02.01.01.0035	Belanja Alat/Bahan untuk Kegiatan Kantor- Suvenir/Cendera Mata	884.005.050	884.005.050	0	0%
5.1.02.01.01.0036	Belanja Alat/Bahan untuk Kegiatan Kantor-Alat/Bahan untuk Kegiatan Kantor Lainnya	833.445.800	833.367.800	-78.000	0%
5.1.02.01.01.0037	Belanja Obat-Obatan-Obat	12.956.560.800	12.956.560.800	0	0%
5.1.02.01.01.0038	Belanja Obat-Obatan-Obat-Obatan Lainnya	870.099.200	870.099.200	0	0%
5.1.02.01.01.0039	Belanja Barang untuk Dijual/Diserahkan kepada Masyarakat	26.029.971.300	26.083.391.300	53.420.000	0%
5.1.02.01.01.0043	Belanja Natura dan Pakan-Natura	2.280.845.000	2.280.845.000	0	0%
5.1.02.01.01.0044	Belanja Natura dan Pakan-Pakan	62.540.000	62.540.000	0	0%
5.1.02.01.01.0049	Belanja Persediaan Penelitian-Persediaan Penelitian Lainnya	3.367.000	3.367.000	0	0%
5.1.02.01.01.0052	Belanja Makanan dan Minuman Rapat	15.002.875.000	15.007.000.000	4.125.000	0%
5.1.02.01.01.0053	Belanja Makanan dan Minuman Jamuan Tamu	3.149.068.000	3.149.068.000	0	0%
5.1.02.01.01.0056	Belanja Makanan dan Minuman pada Fasilitas Pelayanan Urusan Kesehatan	10.000.000	10.000.000	0	0%
5.1.02.01.01.0058	Belanja Makanan dan Minuman Aktivitas Lapangan	87.725.000	87.725.000	0	0%
5.1.02.01.01.0059	Belanja Pakaian Dinas KDH dan WKDH	270.000.000	270.000.000	0	0%

Kode	Uraian	Jumlah (Rp)		Bertambah/(Berkurang)	
		Sebelum Perubahan	Setelah Perubahan	(Rp)	%
5.1.02.01.01.0060	Belanja Pakaian Dinas dan Atribut Pimpinan dan Anggota DPRD	301.380.000	301.380.000	0	0%
5.1.02.01.01.0064	Belanja Pakaian Dinas Lapangan (PDL)	22.247.400	22.247.400	0	0%
5.1.02.01.01.0065	Belanja Pakaian Sipil Resmi (PSR)	44.000.000	44.000.000	0	0%
5.1.02.01.01.0067	Belanja Pakaian Penyelamatan	1.734.000	1.734.000	0	0%
5.1.02.01.01.0075	Belanja Pakaian Batik Tradisional	40.237.800	40.237.800	0	0%
5.1.02.01.01.0076	Belanja Pakaian Olahraga	281.186.600	281.186.600	0	0%
5.1.02.01.01.0077	Belanja Pakaian Paskibraka	146.761.000	146.761.000	0	0%
5.1.02.01.02	Belanja Barang Tak Habis Pakai	35.435.000	35.435.000	0	0%
5.1.02.01.02.0007	Belanja Pipa-Pipa Air Besi Tuang (DCI)	35.083.000	35.083.000	0	0%
5.1.02.01.02.0012	Belanja Pipa-Pipa Plastik PVC (UPVC)	352.000	352.000	0	0%
5.1.02.02	Belanja Jasa	135.965.592.550	135.935.699.550	-29.893.000	0%
5.1.02.02.01	Belanja Jasa Kantor	102.132.333.500	102.064.940.500	-67.393.000	0%
5.1.02.02.01.0001	Belanja Jasa Pengelolaan BMD yang Tidak Menghasilkan Pendapatan	252.675.000	253.125.000	450.000	0%
5.1.02.02.01.0003	Honorarium Narasumber atau Pembahas, Moderator, Pembawa Acara, dan Panitia	2.983.065.000	2.973.365.000	-9.700.000	0%
5.1.02.02.01.0004	Honorarium Tim Pelaksana Kegiatan dan Sekretariat Tim Pelaksana Kegiatan	5.825.785.000	5.825.485.000	-300.000	0%
5.1.02.02.01.0005	Honorarium Pemberi Keterangan Ahli, Saksi Ahli, dan Beracara	3.600.000	3.600.000	0	0%
5.1.02.02.01.0006	Honorarium Penyuluhan atau Pendampingan	279.300.000	263.100.000	-16.200.000	6%
5.1.02.02.01.0007	Honorarium Rohaniwan	7.750.000	7.750.000	0	0%
5.1.02.02.01.0008	Honorarium Tim Penyusunan Jurnal, Buletin, Majalah, Pengelola Teknologi Informasi dan Pengelola Website	2.400.000	2.400.000	0	0%
5.1.02.02.01.0011	Honorarium Penyelenggaraan Kegiatan Pendidikan dan Pelatihan	313.400.000	313.400.000	0	0%
5.1.02.02.01.0013	Belanja Jasa Tenaga Pendidikan	21.213.704.000	21.213.704.000	0	0%
5.1.02.02.01.0014	Belanja Jasa Tenaga Kesehatan	1.679.276.000	1.679.276.000	0	0%
5.1.02.02.01.0016	Belanja Jasa Tenaga Penanganan Prasarana dan Sarana Umum	3.914.325.000	3.915.683.000	1.358.000	0%
5.1.02.02.01.0017	Belanja Jasa Tenaga Ketenteraman, Ketertiban Umum, dan Perlindungan Masyarakat	2.985.936.000	2.985.936.000	0	0%
5.1.02.02.01.0019	Belanja Jasa Tenaga Penanganan Bencana	403.200.000	403.200.000	0	0%
5.1.02.02.01.0020	Belanja Jasa Tenaga Penanganan Sosial	378.000.000	378.000.000	0	0%
5.1.02.02.01.0022	Belanja Jasa Tenaga Perhubungan	283.200.000	283.200.000	0	0%
5.1.02.02.01.0025	Belanja Jasa Tenaga Kesenian dan Kebudayaan	22.930.000	22.930.000	0	0%
5.1.02.02.01.0026	Belanja Jasa Tenaga Administrasi	1.496.520.000	1.496.520.000	0	0%
5.1.02.02.01.0027	Belanja Jasa Tenaga Operator Komputer	8.935.600.000	8.935.600.000	0	0%
5.1.02.02.01.0028	Belanja Jasa Tenaga Pelayanan Umum	9.125.420.000	9.125.420.000	0	0%
5.1.02.02.01.0029	Belanja Jasa Tenaga Ahli	1.426.315.000	1.426.315.000	0	0%
5.1.02.02.01.0030	Belanja Jasa Tenaga Kebersihan	6.850.538.000	6.850.538.000	0	0%
5.1.02.02.01.0031	Belanja Jasa Tenaga Keamanan	800.950.000	800.950.000	0	0%
5.1.02.02.01.0033	Belanja Jasa Tenaga Supir	1.016.296.000	1.016.296.000	0	0%
5.1.02.02.01.0034	Belanja Jasa Tenaga Juru Masak	72.000.000	72.000.000	0	0%
5.1.02.02.01.0035	Belanja Jasa Tenaga Teknisi Mekanik dan Listrik	150.000.000	150.000.000	0	0%
5.1.02.02.01.0037	Belanja Jasa Juri Perlombaan/Pertandingan	350.200.000	350.200.000	0	0%
5.1.02.02.01.0038	Belanja Jasa Tata Rias	254.591.000	254.591.000	0	0%
5.1.02.02.01.0039	Belanja Jasa Tenaga Informasi dan Teknologi	348.000.000	348.000.000	0	0%
5.1.02.02.01.0043	Belanja Jasa Penulisan dan Penerjemahan	96.600.000	96.600.000	0	0%
5.1.02.02.01.0047	Belanja Jasa Penyelenggaraan Acara	4.041.879.000	4.025.379.000	-16.500.000	0%
5.1.02.02.01.0049	Belanja Jasa Pencucian Pakaian, Alat Kesenian dan Kebudayaan, serta Alat Rumah Tangga	154.982.000	154.982.000	0	0%
5.1.02.02.01.0050	Belanja Jasa Kalibrasi	105.000.000	105.000.000	0	0%
5.1.02.02.01.0051	Belanja Jasa Pengolahan Sampah	208.557.100	208.557.100	0	0%
5.1.02.02.01.0052	Belanja Jasa Pembersihan, Pengendalian Hama, dan Fumigasi	78.170.000	78.170.000	0	0%
5.1.02.02.01.0055	Belanja Jasa Iklan/Reklame, Film, dan Pemetretan	591.571.000	591.571.000	0	0%
5.1.02.02.01.0059	Belanja Tagihan Telepon	426.361.000	426.361.000	0	0%
5.1.02.02.01.0060	Belanja Tagihan Air	703.498.000	694.148.000	-9.350.000	1%
5.1.02.02.01.0061	Belanja Tagihan Listrik	4.858.434.400	4.868.003.400	9.569.000	0%
5.1.02.02.01.0062	Belanja Langganan Jurnal/Surat Kabar/Majalah	111.306.000	111.306.000	0	0%
5.1.02.02.01.0063	Belanja Kawat/Faksimili/Internet/TV Berlangganan	2.510.927.000	2.510.927.000	0	0%
5.1.02.02.01.0064	Belanja Paket/Pengiriman	31.648.000	36.928.000	5.280.000	17%
5.1.02.02.01.0065	Belanja Penambahan Daya	71.153.000	39.153.000	-32.000.000	45%
5.1.02.02.01.0066	Belanja Registrasi/Keanggotaan	966.512.000	966.512.000	0	0%

Kode	Uraian	Jumlah (Rp)		Bertambah/(Berkurang)	
		Sebelum Perubahan	Setelah Perubahan	(Rp)	%
5.1.02.02.01.0067	Belanja Pembayaran Pajak, Bea, dan Perizinan	1.628.198.000	1.628.198.000	0	0%
5.1.02.02.01.0068	Belanja Rekening Penerangan Jalan Umum	12.003.973.000	12.003.973.000	0	0%
5.1.02.02.01.0069	Belanja Pengolahan Air Limbah	24.900.000	24.900.000	0	0%
5.1.02.02.01.0071	Belanja Lembur	659.468.000	659.468.000	0	0%
5.1.02.02.01.0073	Belanja Medical Check Up	110.000.000	110.000.000	0	0%
5.1.02.02.01.0077	Belanja Jasa Pelayanan Kesehatan bagi Non ASN	1.374.220.000	1.374.220.000	0	0%
5.1.02.02.02	Belanja Iuran Jaminan/Asuransi	20.150.326.000	20.150.326.000	0	0%
5.1.02.02.02.0003	Belanja Iuran Jaminan Kesehatan bagi Peserta PBP dan BP Kelas 3	17.558.856.000	17.558.856.000	0	0%
5.1.02.02.02.0004	Belanja Bantuan Iuran Jaminan Kesehatan bagi Peserta PBP dan BP Kelas 3	1.697.136.000	1.697.136.000	0	0%
5.1.02.02.02.0005	Belanja Iuran Jaminan Kesehatan bagi Non ASN	714.800.000	714.800.000	0	0%
5.1.02.02.02.0006	Belanja Iuran Jaminan Kecelakaan Kerja bagi Non ASN	81.650.000	81.650.000	0	0%
5.1.02.02.02.0007	Belanja Iuran Jaminan Kematian bagi Non ASN	97.884.000	97.884.000	0	0%
5.1.02.02.03	Belanja Sewa Tanah	9.000.000	9.000.000	0	0%
5.1.02.02.03.0020	Belanja Sewa Tanah Lapangan Pemancar dan Studio Alam	9.000.000	9.000.000	0	0%
5.1.02.02.04	Belanja Sewa Peralatan dan Mesin	5.276.099.050	5.276.099.050	0	0%
5.1.02.02.04.0001	Belanja Sewa Tractor	11.559.000	11.559.000	0	0%
5.1.02.02.04.0022	Belanja Sewa Electric Generating Set	45.792.800	45.792.800	0	0%
5.1.02.02.04.0035	Belanja Sewa Kendaraan Dinas Bermotor Perorangan	67.048.000	67.048.000	0	0%
5.1.02.02.04.0036	Belanja Sewa Kendaraan Bermotor Penumpang	1.802.456.250	1.802.456.250	0	0%
5.1.02.02.04.0037	Belanja Sewa Kendaraan Bermotor Angkutan Barang	129.044.000	129.044.000	0	0%
5.1.02.02.04.0040	Belanja Sewa Kendaraan Bermotor Khusus	3.468.000	3.468.000	0	0%
5.1.02.02.04.0043	Belanja Sewa Alat Angkutan Darat Bermotor Lainnya	3.000.000	3.000.000	0	0%
5.1.02.02.04.0117	Belanja Sewa Alat Kantor Lainnya	262.258.800	262.258.800	0	0%
5.1.02.02.04.0118	Belanja Sewa Mebel	1.970.716.600	1.970.716.600	0	0%
5.1.02.02.04.0121	Belanja Sewa Alat Pendingin	2.400.000	2.400.000	0	0%
5.1.02.02.04.0123	Belanja Sewa Alat Rumah Tangga Lainnya (Home Use)	2.000.000	2.000.000	0	0%
5.1.02.02.04.0132	Belanja Sewa Peralatan Studio Audio	790.443.600	790.443.600	0	0%
5.1.02.02.04.0404	Belanja Sewa Komputer Jaringan	169.500.000	169.500.000	0	0%
5.1.02.02.04.0509	Belanja Sewa Peralatan Olahraga Lainnya	16.412.000	16.412.000	0	0%
5.1.02.02.05	Belanja Sewa Gedung dan Bangunan	565.020.000	565.020.000	0	0%
5.1.02.02.05.0001	Belanja Sewa Bangunan Gedung Kantor	320.495.000	320.495.000	0	0%
5.1.02.02.05.0030	Belanja Sewa Bangunan Gedung Tempat Kerja Lainnya	35.800.000	35.800.000	0	0%
5.1.02.02.05.0043	Belanja Sewa Hotel	208.725.000	208.725.000	0	0%
5.1.02.02.07	Belanja Sewa Aset Tetap Lainnya	241.844.000	241.844.000	0	0%
5.1.02.02.07.0021	Belanja Sewa Musik Lainnya	124.000.000	124.000.000	0	0%
5.1.02.02.07.0028	Belanja Sewa Alat Musik	117.844.000	117.844.000	0	0%
5.1.02.02.08	Belanja Jasa Konsultansi Konstruksi	360.896.000	360.896.000	0	0%
5.1.02.02.08.0002	Belanja Jasa Konsultansi Perencanaan Arsitektur-Jasa Desain Arsitektural	10.100.000	10.100.000	0	0%
5.1.02.02.08.0018	Belanja Jasa Konsultansi Pengawasan Arsitektur	6.550.000	6.550.000	0	0%
5.1.02.02.08.0021	Belanja Jasa Konsultansi Pengawasan Rekayasa-Jasa Pengawas Pekerjaan Konstruksi Teknik Sipil Air	344.246.000	344.246.000	0	0%
5.1.02.02.09	Belanja Jasa Konsultansi Non Konstruksi	3.593.979.000	3.593.979.000	0	0%
5.1.02.02.09.0003	Belanja Jasa Konsultansi Berorientasi Bidang-Telematika	109.000.000	109.000.000	0	0%
5.1.02.02.09.0011	Belanja Jasa Konsultansi Berorientasi Layanan-Jasa Survei	499.994.000	499.994.000	0	0%
5.1.02.02.09.0012	Belanja Jasa Konsultansi Berorientasi Layanan-Jasa Studi Penelitian dan Bantuan Teknik	2.984.985.000	2.984.985.000	0	0%
5.1.02.02.11	Belanja Beasiswa Pendidikan PNS	10.000.000	10.000.000	0	0%
5.1.02.02.11.0001	Belanja Beasiswa Tugas Belajar S1	10.000.000	10.000.000	0	0%
5.1.02.02.12	Belanja Kursus/Pelatihan, Sosialisasi, Bimbingan Teknis serta Pendidikan dan Pelatihan	3.378.240.000	3.415.740.000	37.500.000	1%
5.1.02.02.12.0001	Belanja Kursus Singkat/Pelatihan	1.997.090.000	2.034.590.000	37.500.000	2%
5.1.02.02.12.0003	Belanja Bimbingan Teknis	1.381.150.000	1.381.150.000	0	0%
5.1.02.02.13	Belanja Jasa Insentif bagi Pegawai Non ASN atas Pemungutan Pajak Daerah	220.587.000	220.587.000	0	0%
5.1.02.02.13.0006	Belanja Insentif Pegawai Non ASN atas Pemungutan Pajak Hotel	2.460.000	2.460.000	0	0%

Kode	Uraian	Jumlah (Rp)		Bertambah/(Berkurang)	
		Sebelum Perubahan	Setelah Perubahan	(Rp)	%
5.1.02.02.13.0007	Belanja Insentif Pegawai Non ASN atas Pemungutan Pajak Restoran	17.660.000	17.660.000	0	0%
5.1.02.02.13.0008	Belanja Insentif Pegawai Non ASN atas Pemungutan Pajak Hiburan	10.388.000	10.388.000	0	0%
5.1.02.02.13.0009	Belanja Insentif Pegawai Non ASN atas Pemungutan Pajak Reklame	3.289.000	3.289.000	0	0%
5.1.02.02.13.0010	Belanja Insentif Pegawai Non ASN atas Pemungutan Pajak Penerangan Jalan	79.297.000	79.297.000	0	0%
5.1.02.02.13.0011	Belanja Insentif Pegawai Non ASN atas Pemungutan Pajak Parkir	216.000	216.000	0	0%
5.1.02.02.13.0012	Belanja insentif Pegawai Non ASN atas Pemungutan Pajak Air Tanah	1.665.000	1.665.000	0	0%
5.1.02.02.13.0014	Belanja Insentif Pegawai Non ASN atas Pemungutan Pajak Mineral Bukan Logam dan Batuan	8.948.000	8.948.000	0	0%
5.1.02.02.13.0015	Belanja Insentif Pegawai Non ASN atas Pemungutan Pajak Pajak Bumi dan Bangunan Perdesaan dan Perkotaan	61.806.000	61.806.000	0	0%
5.1.02.02.13.0016	Belanja Insentif Pegawai Non ASN atas Pemungutan Bea Perolehan Hak atas Tanah dan Bangunan	34.858.000	34.858.000	0	0%
5.1.02.02.14	Belanja Jasa Insentif bagi Pegawai Non ASN atas Pemungutan Retribusi Daerah	18.068.000	18.068.000	0	0%
5.1.02.02.14.0013	Belanja Insentif bagi Pegawai Non ASN atas Pemungutan Retribusi Jasa Umum-Pengawasan dan Pengendalian Menara Telekomunikasi	7.125.000	7.125.000	0	0%
5.1.02.02.14.0020	Belanja Insentif bagi Pegawai Non ASN atas Pemungutan Retribusi Jasa Usaha-Rumah Potong Hewan	174.000	174.000	0	0%
5.1.02.02.14.0022	Belanja Insentif bagi Pegawai Non ASN atas Pemungutan Retribusi Jasa Usaha-Tempat Rekreasi dan Olahraga	4.430.000	4.430.000	0	0%
5.1.02.02.14.0024	Belanja Insentif bagi Pegawai Non ASN atas Pemungutan Retribusi Jasa Usaha-Penjualan Produksi Usaha Daerah	6.339.000	6.339.000	0	0%
5.1.02.02.15	Belanja Sewa Aset Tidak Berwujud	9.200.000	9.200.000	0	0%
5.1.02.02.15.0002	Belanja Sewa Aset Tidak Berwujud-Lisensi dan Franchise	9.200.000	9.200.000	0	0%
5.1.02.03	Belanja Pemeliharaan	10.634.034.500	10.652.647.500	18.613.000	0%
5.1.02.03.01	Belanja Pemeliharaan Tanah	25.000.000	25.000.000	0	0%
5.1.02.03.01.0028	Belanja Pemeliharaan Tanah-Lapangan-Tanah untuk Makam	25.000.000	25.000.000	0	0%
5.1.02.03.02	Belanja Pemeliharaan Peralatan dan Mesin	5.188.665.400	5.188.665.400	0	0%
5.1.02.03.02.0010	Belanja Pemeliharaan Alat Besar-Alat Besar Darat-Alat Pengangkat	34.677.000	34.677.000	0	0%
5.1.02.03.02.0022	Belanja Pemeliharaan Alat Besar-Alat Bantu-Electric Generating Set	8.909.000	8.909.000	0	0%
5.1.02.03.02.0023	Belanja Pemeliharaan Alat Besar-Alat Bantu-Pompa	8.092.000	8.092.000	0	0%
5.1.02.03.02.0035	Belanja Pemeliharaan Alat Angkutan-Alat Angkutan Darat Bermotor-Kendaraan Dinas Bermotor Perorangan	2.306.313.900	2.306.313.900	0	0%
5.1.02.03.02.0036	Belanja Pemeliharaan Alat Angkutan-Alat Angkutan Darat Bermotor-Kendaraan Bermotor Penumpang	318.794.000	318.794.000	0	0%
5.1.02.03.02.0037	Belanja Pemeliharaan Alat Angkutan-Alat Angkutan Darat Bermotor-Kendaraan Bermotor Angkutan Barang	80.991.000	80.991.000	0	0%
5.1.02.03.02.0038	Belanja Pemeliharaan Alat Angkutan-Alat Angkutan Darat Bermotor-Kendaraan Bermotor Beroda Dua	750.282.500	750.282.500	0	0%
5.1.02.03.02.0039	Belanja Pemeliharaan Alat Angkutan-Alat Angkutan Darat Bermotor-Kendaraan Bermotor Beroda Tiga	21.691.000	21.691.000	0	0%
5.1.02.03.02.0040	Belanja Pemeliharaan Alat Angkutan-Alat Angkutan Darat Bermotor-Kendaraan Bermotor Khusus	47.534.000	47.534.000	0	0%
5.1.02.03.02.0103	Belanja Pemeliharaan Alat Pertanian-Alat Pengolahan-Alat Pengolahan Tanah dan Tanaman	8.671.000	8.671.000	0	0%
5.1.02.03.02.0104	Belanja Pemeliharaan Alat Pertanian-Alat Pengolahan-Alat Pemeliharaan Tanaman/ Ikan/Ternak	2.500.000	2.500.000	0	0%
5.1.02.03.02.0117	Belanja Pemeliharaan Alat Kantor dan Rumah Tangga-Alat Kantor-Alat Kantor Lainnya	383.272.000	383.272.000	0	0%
5.1.02.03.02.0118	Belanja Pemeliharaan Alat Kantor dan Rumah Tangga-Alat Rumah Tangga-Mebel	5.510.000	5.510.000	0	0%

Kode	Uraian	Jumlah (Rp)		Bertambah/(Berkurang)	
		Sebelum Perubahan	Setelah Perubahan	(Rp)	%
5.1.02.03.02.0120	Belanja Pemeliharaan Alat Kantor dan Rumah Tangga-Alat Rumah Tangga-Alat Pembersih	83.920.000	83.920.000	0	0%
5.1.02.03.02.0121	Belanja Pemeliharaan Alat Kantor dan Rumah Tangga-Alat Rumah Tangga-Alat Pendingin	289.052.000	289.052.000	0	0%
5.1.02.03.02.0123	Belanja Pemeliharaan Alat Kantor dan Rumah Tangga-Alat Rumah Tangga-Alat Rumah Tangga Lainnya (Home Use)	86.932.000	86.932.000	0	0%
5.1.02.03.02.0132	Belanja Pemeliharaan Alat Studio, Komunikasi, dan Pemancar-Alat Studio-Peralatan Studio Audio	37.720.000	37.720.000	0	0%
5.1.02.03.02.0148	Belanja Pemeliharaan Alat Studio, Komunikasi, dan Pemancar-Alat Komunikasi-Alat Komunikasi Lainnya	11.031.000	11.031.000	0	0%
5.1.02.03.02.0204	Belanja Pemeliharaan Alat Kedokteran dan Kesehatan-Alat Kedokteran-Alat Kedokteran Umum	11.000.000	11.000.000	0	0%
5.1.02.03.02.0344	Belanja Pemeliharaan Alat Laboratorium-Alat Laboratorium Lingkungan Hidup-Alat Laboratorium Kualitas Air dan Tanah	15.000.000	15.000.000	0	0%
5.1.02.03.02.0404	Belanja Pemeliharaan Komputer-Komputer Unit-Komputer Jaringan	25.183.000	25.183.000	0	0%
5.1.02.03.02.0405	Belanja Pemeliharaan Komputer-Komputer Unit-Personal Computer	295.763.000	295.763.000	0	0%
5.1.02.03.02.0406	Belanja Pemeliharaan Komputer-Komputer Unit-Komputer Unit Lainnya	8.250.000	8.250.000	0	0%
5.1.02.03.02.0409	Belanja Pemeliharaan Komputer-Peralatan Komputer-Peralatan Personal Computer	216.680.000	216.680.000	0	0%
5.1.02.03.02.0492	Belanja Pemeliharaan Rambu-Rambu-Rambu-Rambu Lalu Lintas Darat-Rambu Bersuar	100.000.000	100.000.000	0	0%
5.1.02.03.02.0493	Belanja Pemeliharaan Rambu-Rambu-Rambu-Rambu Lalu Lintas Darat-Rambu Tidak Bersuar	30.897.000	30.897.000	0	0%
5.1.02.03.03	Belanja Pemeliharaan Gedung dan Bangunan	2.782.097.000	2.800.710.000	18.613.000	1%
5.1.02.03.03.0001	Belanja Pemeliharaan Bangunan Gedung-Bangunan Gedung Tempat Kerja-Bangunan Gedung Kantor	1.713.120.000	1.734.440.000	21.320.000	1%
5.1.02.03.03.0006	Belanja Pemeliharaan Bangunan Gedung-Bangunan Gedung Tempat Kerja-Bangunan Kesehatan	2.707.000	0	-2.707.000	100%
5.1.02.03.03.0010	Belanja Pemeliharaan Bangunan Gedung-Bangunan Gedung Tempat Kerja-Bangunan Gedung Tempat Pendidikan	578.080.000	578.080.000	0	0%
5.1.02.03.03.0011	Belanja Pemeliharaan Bangunan Gedung-Bangunan Gedung Tempat Kerja-Bangunan Gedung Tempat Olahraga	340.000.000	340.000.000	0	0%
5.1.02.03.03.0030	Belanja Pemeliharaan Bangunan Gedung-Bangunan Gedung Tempat Kerja-Bangunan Gedung Tempat Kerja Lainnya	15.000.000	15.000.000	0	0%
5.1.02.03.03.0036	Belanja Pemeliharaan Bangunan Gedung-Bangunan Gedung Tempat Kerja-Taman	10.000.000	10.000.000	0	0%
5.1.02.03.03.0037	Belanja Pemeliharaan Bangunan Gedung-Bangunan Gedung Tempat Kerja-Bangunan Gedung Tempat Kerja Lainnya	38.190.000	38.190.000	0	0%
5.1.02.03.03.0050	Belanja Pemeliharaan Bangunan Gedung-Bangunan Gedung Tempat Tinggal-Bangunan Gedung Tempat Tinggal Lainnya	85.000.000	85.000.000	0	0%
5.1.02.03.04	Belanja Pemeliharaan Jalan, Jaringan, dan Irigasi	2.570.470.100	2.570.470.100	0	0%
5.1.02.03.04.0010	Belanja Pemeliharaan Jalan dan Jembatan-Jalan-Jalan Lainnya	2.490.881.100	2.490.881.100	0	0%
5.1.02.03.04.0026	Belanja Pemeliharaan Bangunan Air-Bangunan Air Irigasi-Bangunan Pembawa Irigasi	30.000.000	30.000.000	0	0%
5.1.02.03.04.0087	Belanja Pemeliharaan Instalasi-Instalasi Pengolahan Sampah-Instalasi Pengolahan Sampah Lainnya	8.000.000	8.000.000	0	0%
5.1.02.03.04.0119	Belanja Pemeliharaan Jaringan-Jaringan Air Minum-Jaringan Pembawa	8.000.000	8.000.000	0	0%

Kode	Uraian	Jumlah (Rp)		Bertambah/(Berkurang)	
		Sebelum Perubahan	Setelah Perubahan	(Rp)	%
5.1.02.03.04.0123	Belanja Pemeliharaan Jaringan-Jaringan Air Minum-Jaringan Air Minum Lainnya	1.440.000	1.440.000	0	0%
5.1.02.03.04.0126	Belanja Pemeliharaan Jaringan-Jaringan Listrik-Jaringan Listrik Lainnya	16.269.000	16.269.000	0	0%
5.1.02.03.04.0127	Belanja Pemeliharaan Jaringan-Jaringan Telepon-Jaringan Telepon di atas Tanah	15.880.000	15.880.000	0	0%
5.1.02.03.05	Belanja Pemeliharaan Aset Tetap Lainnya	16.502.000	16.502.000	0	0%
5.1.02.03.05.0042	Belanja Pemeliharaan Hewan-Hewan Ternak-Ternak Potong	16.502.000	16.502.000	0	0%
5.1.02.03.06	Belanja Pemeliharaan Aset Tidak Berwujud	51.300.000	51.300.000	0	0%
5.1.02.03.06.0005	Belanja Pemeliharaan Aset Tidak Berwujud-Software	51.300.000	51.300.000	0	0%
5.1.02.04	Belanja Perjalanan Dinas	33.036.338.300	29.718.849.300	-3.317.489.000	10%
5.1.02.04.01	Belanja Perjalanan Dinas Dalam Negeri	33.036.338.300	29.718.849.300	-3.317.489.000	10%
5.1.02.04.01.0001	Belanja Perjalanan Dinas Biasa	15.837.812.300	15.837.348.300	-464.000	0%
5.1.02.04.01.0003	Belanja Perjalanan Dinas Dalam Kota	13.526.876.000	10.205.951.000	-3.320.925.000	25%
5.1.02.04.01.0004	Belanja Perjalanan Dinas Paket Meeting Dalam Kota	3.671.650.000	3.675.550.000	3.900.000	0%
5.1.02.05	Belanja Uang dan/atau Jasa untuk Diberikan kepada Pihak Ketiga/Pihak Lain/Masyarakat	30.204.591.000	33.515.991.000	3.311.400.000	11%
5.1.02.05.01	Belanja Uang yang Diberikan kepada Pihak Ketiga/Pihak Lain/Masyarakat	30.204.591.000	33.515.991.000	3.311.400.000	11%
5.1.02.05.01.0001	Belanja Hadiah yang Bersifat Perlombaan	336.626.000	336.626.000	0	0%
5.1.02.05.01.0003	Belanja Beasiswa	1.552.450.000	1.552.450.000	0	0%
5.1.02.05.01.0004	Belanja Penanganan Dampak Sosial Kemasyarakatan	268.000.000	3.579.400.000	3.311.400.000	1236%
5.1.02.05.01.0005	Belanja Transfer Keuangan Daerah dan Desa (TKDD)	27.987.215.000	27.987.215.000	0	0%
5.1.02.05.01.0006	Belanja Bantuan Fasilitasi Premi Asuransi Pertanian	60.300.000	60.300.000	0	0%
5.1.02.88	Belanja Barang dan Jasa BOS	79.682.153.000	79.713.916.000	31.763.000	0%
5.1.02.88.88	Belanja Barang dan Jasa BOS	79.682.153.000	79.713.916.000	31.763.000	0%
5.1.02.88.88.8888	Belanja Barang dan Jasa BOS	79.682.153.000	79.713.916.000	31.763.000	0%
5.1.02.99	Belanja Barang dan Jasa BLUD	98.345.784.000	98.345.784.000	0	0%
5.1.02.99.99	Belanja Barang dan Jasa BLUD	98.345.784.000	98.345.784.000	0	0%
5.1.02.99.99.9999	Belanja Barang dan Jasa BLUD	98.345.784.000	98.345.784.000	0	0%
05.01.04	Belanja Subsidi	500.000.000	500.000.000	0	0%
5.1.04.02	Belanja Subsidi kepada BUMD	365.000.000	365.000.000	0	0%
5.1.04.02.02	Belanja Subsidi kepada BUMD	365.000.000	365.000.000	0	0%
5.1.04.02.02.0001	Belanja Subsidi kepada BUMD	365.000.000	365.000.000	0	0%
5.1.04.04	Belanja Subsidi kepada Koperasi	135.000.000	135.000.000	0	0%
5.1.04.04.01	Belanja Subsidi kepada Koperasi	135.000.000	135.000.000	0	0%
5.1.04.04.01.0001	Belanja Subsidi kepada Koperasi	135.000.000	135.000.000	0	0%
05.01.05	Belanja Hibah	54.837.623.000	54.837.623.000	0	0%
5.1.05.01	Belanja Hibah kepada Pemerintah Pusat	11.684.250.000	11.684.250.000	0	0%
5.1.05.01.01	Belanja Hibah Uang kepada Pemerintah Pusat	11.684.250.000	11.684.250.000	0	0%
5.1.05.01.01.0001	Belanja Hibah Uang kepada Pemerintah Pusat	11.684.250.000	11.684.250.000	0	0%
5.1.05.05	Belanja Hibah kepada Badan, Lembaga, Organisasi Kemasyarakatan yang Berbadan Hukum Indonesia	36.356.109.000	36.356.109.000	0	0%
5.1.05.05.01	Belanja Hibah kepada Badan dan Lembaga yang Bersifat Nirlaba, Sukarela dan Sosial yang Dibentuk Berdasarkan Peraturan Perundang-Undangan	12.267.375.000	12.267.375.000	0	0%
5.1.05.05.01.0001	Belanja Hibah Uang kepada Badan dan Lembaga yang Bersifat Nirlaba, Sukarela dan Sosial yang Dibentuk Berdasarkan Peraturan Perundang-Undangan	12.267.375.000	12.267.375.000	0	0%
5.1.05.05.02	Belanja Hibah kepada Badan dan Lembaga Nirlaba, Sukarela dan Sosial yang Telah Memiliki Surat Keterangan Terdaftar	7.721.400.000	7.721.400.000	0	0%
5.1.05.05.02.0001	Belanja Hibah Uang kepada Badan dan Lembaga Nirlaba, Sukarela dan Sosial yang Telah Memiliki Surat Keterangan Terdaftar	7.721.400.000	7.721.400.000	0	0%
5.1.05.05.03	Belanja Hibah kepada Badan dan Lembaga Nirlaba, Sukarela Bersifat Sosial Kemasyarakatan	14.823.334.000	14.823.334.000	0	0%

Kode	Uraian	Jumlah (Rp)		Bertambah/(Berkurang)	
		Sebelum Perubahan	Setelah Perubahan	(Rp)	%
5.1.05.05.03.0001	Belanja Hibah Uang kepada Badan dan Lembaga Nirlaba, Sukarela Bersifat Sosial Kemasyarakatan	13.412.334.000	13.412.334.000	0	0%
5.1.05.05.03.0002	Belanja Hibah Barang kepada Badan dan Lembaga Nirlaba, Sukarela Bersifat Sosial Kemasyarakatan	1.411.000.000	1.411.000.000	0	0%
5.1.05.05.04	Belanja Hibah kepada Koperasi	100.000.000	100.000.000	0	0%
5.1.05.05.04.0001	Belanja Hibah Uang kepada Koperasi	100.000.000	100.000.000	0	0%
5.1.05.05.05	Belanja Hibah kepada Usaha Mikro dan Usaha Kecil	1.444.000.000	1.444.000.000	0	0%
5.1.05.05.05.0001	Belanja Hibah Uang kepada Usaha Mikro dan Usaha Kecil	1.444.000.000	1.444.000.000	0	0%
5.1.05.06	Belanja Hibah Dana BOS	5.261.855.000	5.261.855.000	0	0%
5.1.05.06.02	Belanja Hibah Uang Dana BOS yang Diterima oleh Satdikdas Swasta	5.261.855.000	5.261.855.000	0	0%
5.1.05.06.02.0001	Belanja Hibah Uang Dana BOS yang Diterima oleh Satdikdas Swasta	5.261.855.000	5.261.855.000	0	0%
5.1.05.07	Belanja Hibah Bantuan Keuangan kepada Partai Politik	1.535.409.000	1.535.409.000	0	0%
5.1.05.07.01	Belanja Hibah Bantuan Keuangan kepada Partai Politik	1.535.409.000	1.535.409.000	0	0%
5.1.05.07.01.0001	Belanja Hibah berupa Bantuan Keuangan kepada Partai Politik	1.535.409.000	1.535.409.000	0	0%
05.01.06	Belanja Bantuan Sosial	8.286.200.000	8.286.200.000	0	0%
5.1.06.01	Belanja Bantuan Sosial kepada Individu	5.510.000.000	5.510.000.000	0	0%
5.1.06.01.01	Belanja Bantuan Sosial Uang yang direncanakan kepada Individu	5.510.000.000	5.510.000.000	0	0%
5.1.06.01.01.0001	Belanja Bantuan Sosial Uang yang Direncanakan kepada Individu	5.510.000.000	5.510.000.000	0	0%
5.1.06.03	Belanja Bantuan Sosial kepada Kelompok Masyarakat	2.776.200.000	2.776.200.000	0	0%
5.1.06.03.01	Belanja Bantuan Sosial Uang yang direncanakan kepada Kelompok Masyarakat	2.776.200.000	2.776.200.000	0	0%
5.1.06.03.01.0001	Belanja Bantuan Sosial Uang yang Direncanakan kepada Kelompok Masyarakat	2.776.200.000	2.776.200.000	0	0%
05.02	BELANJA MODAL	147.545.038.100	148.833.152.800	1.288.114.700	1%
05.02.01	Belanja Modal Tanah	2.075.000.000	2.075.000.000	0	0%
5.2.01.01	Belanja Modal Tanah	2.075.000.000	2.075.000.000	0	0%
5.2.01.01.01	Belanja Modal Tanah Persil	2.075.000.000	2.075.000.000	0	0%
5.2.01.01.01.0004	Belanja Modal Tanah untuk Bangunan Tempat Kerja	2.075.000.000	2.075.000.000	0	0%
05.02.02	Belanja Modal Peralatan dan Mesin	42.315.473.100	41.924.029.200	-391.443.900	1%
5.2.02.01	Belanja Modal Alat Besar	391.281.000	391.279.000	-2.000	0%
5.2.02.01.03	Belanja Modal Alat Bantu	391.281.000	391.279.000	-2.000	0%
5.2.02.01.03.0004	Belanja Modal Electric Generating Set	359.756.000	359.756.000	0	0%
5.2.02.01.03.0005	Belanja Modal Pompa	19.796.000	19.796.000	0	0%
5.2.02.01.03.0016	Belanja Modal Alat Bantu Lainnya	11.729.000	11.727.000	-2.000	0%
5.2.02.02	Belanja Modal Alat Angkutan	1.809.816.000	1.809.816.000	0	0%
5.2.02.02.01	Belanja Modal Alat Angkutan Darat Bermotor	1.796.816.000	1.796.816.000	0	0%
5.2.02.02.01.0001	Belanja Modal Kendaraan Dinas Bermotor Perorangan	830.000.000	830.000.000	0	0%
5.2.02.02.01.0004	Belanja Modal Kendaraan Bermotor Beroda Dua	966.816.000	966.816.000	0	0%
5.2.02.02.02	Belanja Modal Alat Angkutan Darat Tak Bermotor	13.000.000	13.000.000	0	0%
5.2.02.02.02.0001	Belanja Modal Kendaraan Tak Bermotor Angkutan Barang	13.000.000	13.000.000	0	0%
5.2.02.03	Belanja Modal Alat Bengkel dan Alat Ukur	32.279.000	32.277.000	-2.000	0%
5.2.02.03.01	Belanja Modal Alat Bengkel Bermesin	1.000.000	1.000.000	0	0%
5.2.02.03.01.0004	Belanja Modal Perkakas Bengkel Service	1.000.000	1.000.000	0	0%
5.2.02.03.03	Belanja Modal Alat Ukur	31.279.000	31.277.000	-2.000	0%
5.2.02.03.03.0004	Belanja Modal Alat Ukur/Tes Klinis Lain	17.339.000	17.337.000	-2.000	0%
5.2.02.03.03.0010	Belanja Modal Alat Timbangan/Biara	13.940.000	13.940.000	0	0%
5.2.02.04	Belanja Modal Alat Pertanian	2.429.000	2.429.000	0	0%
5.2.02.04.01	Belanja Modal Alat Pengolahan	2.429.000	2.429.000	0	0%
5.2.02.04.01.0010	Belanja Modal Alat Pengolahan Lainnya	2.429.000	2.429.000	0	0%
5.2.02.05	Belanja Modal Alat Kantor dan Rumah Tangga	9.208.214.200	8.715.309.900	-492.904.300	5%
5.2.02.05.01	Belanja Modal Alat Kantor	2.950.302.200	2.969.561.800	19.259.600	1%
5.2.02.05.01.0002	Belanja Modal Mesin Hitung/Mesin Jumlah	630.000	630.000	0	0%
5.2.02.05.01.0003	Belanja Modal Alat Reproduksi (Penggandaan)	30.374.000	30.374.000	0	0%
5.2.02.05.01.0004	Belanja Modal Alat Penyimpanan Perlengkapan Kantor	1.171.331.200	1.165.666.200	-5.665.000	0%
5.2.02.05.01.0005	Belanja Modal Alat Kantor Lainnya	1.747.967.000	1.772.891.600	24.924.600	1%





Kode	Uraian	Jumlah (Rp)		Bertambah/(Berkurang)	
		Sebelum Perubahan	Setelah Perubahan	(Rp)	%
5.2.02.05.02	Belanja Modal Alat Rumah Tangga	6.199.010.800	5.686.846.900	-512.163.900	8%
5.2.02.05.02.0001	Belanja Modal Mebel	4.407.611.200	4.022.941.300	-384.669.900	9%
5.2.02.05.02.0002	Belanja Modal Alat Pengukur Waktu	15.700.000	15.700.000	0	0%
5.2.02.05.02.0003	Belanja Modal Alat Pembersih	70.575.000	70.575.000	0	0%
5.2.02.05.02.0004	Belanja Modal Alat Pendingin	730.711.600	628.645.600	-102.066.000	14%
5.2.02.05.02.0005	Belanja Modal Alat Dapur	38.490.000	38.490.000	0	0%
5.2.02.05.02.0006	Belanja Modal Alat Rumah Tangga Lainnya (Home Use)	878.231.000	878.231.000	0	0%
5.2.02.05.02.0007	Belanja Modal Alat Pemadam Kebakaran	57.692.000	32.264.000	-25.428.000	44%
5.2.02.05.03	Belanja Modal Meja dan Kursi Kerja/Rapat Pejabat	58.901.200	58.901.200	0	0%
5.2.02.05.03.0001	Belanja Modal Meja Kerja Pejabat	45.474.200	45.474.200	0	0%
5.2.02.05.03.0003	Belanja Modal Kursi Kerja Pejabat	13.427.000	13.427.000	0	0%
5.2.02.06	Belanja Modal Alat Studio, Komunikasi, dan Pemancar	1.506.058.800	1.504.914.800	-1.144.000	0%
5.2.02.06.01	Belanja Modal Alat Studio	1.296.678.800	1.295.534.800	-1.144.000	0%
5.2.02.06.01.0001	Belanja Modal Peralatan Studio Audio	836.667.100	835.523.100	-1.144.000	0%
5.2.02.06.01.0002	Belanja Modal Peralatan Studio Video dan Film	195.743.100	195.743.100	0	0%
5.2.02.06.01.0003	Belanja Modal Peralatan Studio Gambar	193.298.000	193.298.000	0	0%
5.2.02.06.01.0004	Belanja Modal Peralatan Cetak	63.500.000	63.500.000	0	0%
5.2.02.06.01.0006	Belanja Modal Alat Studio Lainnya	7.470.600	7.470.600	0	0%
5.2.02.06.02	Belanja Modal Alat Komunikasi	208.880.000	208.880.000	0	0%
5.2.02.06.02.0001	Belanja Modal Alat Komunikasi Telephone	6.729.000	6.729.000	0	0%
5.2.02.06.02.0007	Belanja Modal Alat-Alat Sandi	142.560.000	142.560.000	0	0%
5.2.02.06.02.0011	Belanja Modal Alat Komunikasi Lainnya	59.591.000	59.591.000	0	0%
5.2.02.06.03	Belanja Modal Peralatan Pemancar	500.000	500.000	0	0%
5.2.02.06.03.0008	Belanja Modal Peralatan Antena VHF/FM	500.000	500.000	0	0%
5.2.02.07	Belanja Modal Alat Kedokteran dan Kesehatan	16.548.051.800	16.701.693.800	153.642.000	1%
5.2.02.07.01	Belanja Modal Alat Kedokteran	16.528.051.800	12.847.068.800	-3.680.983.000	22%
5.2.02.07.01.0001	Belanja Modal Alat Kedokteran Umum	14.746.027.800	8.961.044.800	-5.784.983.000	39%
5.2.02.07.01.0002	Belanja Modal Alat Kedokteran Gigi	166.500.000	166.500.000	0	0%
5.2.02.07.01.0003	Belanja Modal Alat Kedokteran Keluarga Berencana	21.014.000	21.014.000	0	0%
5.2.02.07.01.0004	Belanja Modal Alat Kedokteran Bedah	367.590.000	439.590.000	72.000.000	20%
5.2.02.07.01.0005	Belanja Modal Alat Kesehatan Kebidanan dan Penyakit Kandungan	389.787.000	389.787.000	0	0%
5.2.02.07.01.0006	Belanja Modal Alat Kedokteran THT	11.000.000	11.000.000	0	0%
5.2.02.07.01.0007	Belanja Modal Alat Kedokteran Mata	10.822.000	10.822.000	0	0%
5.2.02.07.01.0010	Belanja Modal Alat Kedokteran Anak	22.500.000	2.156.500.000	2.134.000.000	9484%
5.2.02.07.01.0014	Belanja Modal Alat Kedokteran Jantung	352.000.000	352.000.000	0	0%
5.2.02.07.01.0021	Belanja Modal Alat Kedokteran Gawat Darurat	72.000.000	0	-72.000.000	100%
5.2.02.07.01.0024	Belanja Modal Alat Kedokteran ICU	330.000.000	330.000.000	0	0%
5.2.02.07.01.0028	Belanja Modal Alat Kedokteran Anestesi	30.000.000	0	-30.000.000	100%
5.2.02.07.01.0029	Belanja Modal Alat Kedokteran Lainnya	8.811.000	8.811.000	0	0%
5.2.02.07.02	Belanja Modal Alat Kesehatan Umum	20.000.000	3.854.625.000	3.834.625.000	19173%
5.2.02.07.02.0001	Belanja Modal Alat Kesehatan Umum Lainnya	20.000.000	3.854.625.000	3.834.625.000	19173%
5.2.02.08	Belanja Modal Alat Laboratorium	1.676.084.000	1.642.035.000	-34.049.000	2%
5.2.02.08.01	Belanja Modal Unit Alat Laboratorium	1.246.957.000	1.212.908.000	-34.049.000	2%
5.2.02.08.01.0006	Belanja Modal Alat Laboratorium Bahan Bangunan Konstruksi	22.221.000	22.221.000	0	0%
5.2.02.08.01.0011	Belanja Modal Alat Laboratorium Umum	57.387.000	57.800.000	413.000	8%
5.2.02.08.01.0013	Belanja Modal Alat Laboratorium Kimia	291.000.000	674.127.000	383.127.000	132%
5.2.02.08.01.0014	Belanja Modal Alat Laboratorium Hematologi	999.000.000	999.000.000	0	0%
5.2.02.08.01.0015	Belanja Modal Alat Laboratorium Patologi	487.227.000	487.227.000	0	0%
5.2.02.08.02	Belanja Modal Alat Peraga Praktik Sekolah	1.429.127.000	1.429.127.000	0	0%
5.2.02.08.02.0001	Belanja Modal Alat Peraga Praktik Sekolah Bidang Studi Matematika	24.000.000	24.000.000	0	0%
5.2.02.08.02.0002	Belanja Modal Alat Peraga Praktik Sekolah Bidang Studi IPA Dasar	24.000.000	24.000.000	0	0%
5.2.02.08.02.0003	Belanja Modal Alat Peraga Praktik Sekolah Bidang Studi IPA Lanjutan	30.000.000	30.000.000	0	0%
5.2.02.08.02.0004	Belanja Modal Alat Peraga Praktik Sekolah Bidang Studi IPS	100.000.000	100.000.000	0	0%
5.2.02.08.02.0005	Belanja Modal Alat Peraga Praktik Sekolah Bidang Studi IPS	100.000.000	100.000.000	0	0%
5.2.02.08.02.0006	Alat peraga praktik sekolah bidang studi Agama	200.000.000	200.000.000	0	0%
5.2.02.08.02.0009	Belanja Modal Alat Peraga Praktik Sekolah Bidang Studi Keterampilan	100.000.000	100.000.000	0	0%

Kode	Uraian	Jumlah (Rp)		Bertambah/(Berkurang)	
		Sebelum Perubahan	Setelah Perubahan	(Rp)	%
5.2.02.08.03.0010	Belanja Modal Alat Peraga Praktek Sekolah Bidang Studi:Kesenian	58.400.000	58.400.000	0	0%
5.2.02.08.03.0011	Belanja Modal Alat Peraga Praktek Sekolah Bidang Studi:Olahraga	226.469.000	226.469.000	0	0%
5.2.02.08.03.0015	Belanja Modal Alat Peraga PAUD/TK	58.792.000	58.792.000	0	0%
5.2.02.08.03.0016	Belanja Modal Alat Peraga Praktik Sekolah Lainnya	17.360.000	17.360.000	0	0%
5.2.02.10	Belanja Modal Komputer	10.957.000.300	10.940.015.700	-16.984.600	0%
5.2.02.10.01	Belanja Modal Komputer Unit	8.544.964.600	8.602.711.200	57.746.600	1%
5.2.02.10.01.0001	Belanja Modal Komputer Jaringan	85.944.000	85.944.000	0	0%
5.2.02.10.01.0002	Belanja Modal Personal Computer	8.459.020.600	8.516.767.200	57.746.600	1%
5.2.02.10.02	Belanja Modal Peralatan Komputer	2.412.035.700	2.337.304.500	-74.731.200	3%
5.2.02.10.02.0003	Belanja Modal Peralatan Personal Computer	1.128.424.300	1.083.377.700	-45.046.600	4%
5.2.02.10.02.0004	Belanja Modal Peralatan Jaringan	183.561.100	183.561.100	0	0%
5.2.02.10.02.0005	Belanja Modal Peralatan Komputer Lainnya	1.100.050.300	1.070.365.700	-29.684.600	3%
5.2.02.15	Belanja Modal Alat Keselamatan Kerja	60.936.000	60.936.000	0	0%
5.2.02.15.02	Belanja Modal Alat Pelindung	60.936.000	60.936.000	0	0%
5.2.02.15.02.0001	Belanja Modal Baju Pengaman	43.064.000	43.064.000	0	0%
5.2.02.15.02.0005	Belanja Modal Sepatu Lapangan	17.872.000	17.872.000	0	0%
5.2.02.16	Belanja Modal Alat Peraga	2.300.000	2.300.000	0	0%
5.2.02.16.01	Belanja Modal Alat Peraga Pelatihan dan Percontohan	2.300.000	2.300.000	0	0%
5.2.02.16.01.0002	Belanja Modal Alat Peraga Percontohan	2.300.000	2.300.000	0	0%
5.2.02.18	Belanja Modal Rambu-Rambu	3.503.000	3.503.000	0	0%
5.2.02.18.01	Belanja Modal Rambu-Rambu Lalu Lintas Darat	3.503.000	3.503.000	0	0%
5.2.02.18.01.0003	Belanja Modal Rambu-Rambu Lalu Lintas Darat Lainnya	3.503.000	3.503.000	0	0%
5.2.02.19	Belanja Modal Peralatan Olahraga	117.520.000	117.520.000	0	0%
5.2.02.19.01	Belanja Modal Peralatan Olahraga	117.520.000	117.520.000	0	0%
5.2.02.19.01.0001	Belanja Modal Peralatan Olahraga Atletik	35.900.000	35.900.000	0	0%
5.2.02.19.01.0002	Belanja Modal Peralatan Permainan	64.100.000	64.100.000	0	0%
5.2.02.19.01.0003	Belanja Modal Peralatan Senam	16.520.000	16.520.000	0	0%
5.2.02.19.01.0005	Belanja Modal Peralatan Olahraga Udara	1.000.000	1.000.000	0	0%
5.2.02.88	Belanja Modal Peralatan dan Mesin BOS	0	0	0	0%
5.2.02.88.88	Belanja Modal Peralatan dan Mesin BOS	0	0	0	0%
5.2.02.88.88.8888	Belanja Modal Peralatan dan Mesin BOS	0	0	0	0%
5.2.02.99	Belanja Modal Peralatan dan Mesin BLUD	0	0	0	0%
5.2.02.99.99	Belanja Modal Peralatan dan Mesin BLUD	0	0	0	0%
5.2.02.99.99.9999	Belanja Modal Peralatan dan Mesin BLUD	0	0	0	0%
05.02.03	Belanja Modal Gedung dan Bangunan	66.312.209.000	67.991.767.600	1.679.558.600	3%
5.2.03.01	Belanja Modal Bangunan Gedung	66.312.209.000	67.991.767.600	1.679.558.600	3%
5.2.03.01.01	Belanja Modal Bangunan Gedung Tempat Kerja	66.312.209.000	67.991.767.600	1.679.558.600	3%
5.2.03.01.01.0001	Belanja Modal Bangunan Gedung Kantor	9.098.105.000	9.098.105.000	0	0%
5.2.03.01.01.0006	Belanja Modal Bangunan Kesehatan	4.020.000.000	4.020.000.000	0	0%
5.2.03.01.01.0010	Belanja Modal Bangunan Gedung Tempat Pendidikan	49.292.864.000	50.316.694.600	1.023.830.600	2%
5.2.03.01.01.0011	Belanja Modal Bangunan Gedung Tempat Olahraga	0	670.728.000	670.728.000	100%
5.2.03.01.01.0012	Belanja Modal Bangunan Gedung Pertokoan/Koperasi/Pasar	124.329.000	124.329.000	0	0%
5.2.03.01.01.0014	Belanja Modal Bangunan Gedung Garasi/Pool	24.000.000	24.000.000	0	0%
5.2.03.01.01.0016	Belanja Modal Bangunan Gedung Perpustakaan	1.101.111.000	1.101.111.000	0	0%
5.2.03.01.01.0030	Belanja Modal Bangunan Gedung Tempat Kerja Lainnya	2.651.800.000	2.636.800.000	-15.000.000	1%
05.02.04	Belanja Modal Jalan, Jaringan, dan Irigasi	30.271.107.000	30.271.107.000	0	0%
5.2.04.01	Belanja Modal Jalan dan Jembatan	26.466.000.000	26.466.000.000	0	0%
5.2.04.01.01	Belanja Modal Jalan	10.560.000.000	10.560.000.000	0	0%
5.2.04.01.01.0003	Belanja Modal Jalan Kabupaten	10.560.000.000	10.560.000.000	0	0%
5.2.04.01.02	Belanja Modal Jembatan	15.906.000.000	15.906.000.000	0	0%
5.2.04.01.02.0003	Belanja Modal Jembatan pada Jalan Kabupaten	15.906.000.000	15.906.000.000	0	0%
5.2.04.02	Belanja Modal Bangunan Air	728.268.000	728.268.000	0	0%
5.2.04.02.01	Belanja Modal Bangunan Air Irigasi	728.268.000	728.268.000	0	0%
5.2.04.02.01.0002	Belanja Modal Bangunan Pengambilan Irigasi	728.268.000	728.268.000	0	0%
5.2.04.03	Belanja Modal Instalasi	440.000.000	440.000.000	0	0%
5.2.04.03.02	Belanja Modal Instalasi Air Kotor	40.000.000	40.000.000	0	0%

Kode	Uraian	Jumlah (Rp)		Bertambah/(Berkurang)	
		Sebelum Perubahan	Setelah Perubahan	(Rp)	%
5.2.04.03.02.0004	Belanja Modal Instalasi Air Kotor Lainnya	40.000.000	40.000.000	0	0%
5.2.04.03.03	Belanja Modal Instalasi Pengolahan Sampah	400.000.000	400.000.000	0	0%
5.2.04.03.03.0003	Belanja Modal Bangunan Penampung Sampah	400.000.000	400.000.000	0	0%
5.2.04.04	Belanja Modal Jaringan	2.636.839.000	2.636.839.000	0	0%
5.2.04.04.02	Belanja Modal Jaringan Listrik	2.636.839.000	2.636.839.000	0	0%
5.2.04.04.02.0002	Belanja Modal Jaringan Distribusi	150.000.000	150.000.000	0	0%
5.2.04.04.02.0003	Belanja Modal Jaringan Listrik Lainnya	2.486.839.000	2.486.839.000	0	0%
05.02.05	Belanja Modal Aset Tetap Lainnya	6.571.249.000	6.571.249.000	0	0%
5.2.05.01	Belanja Modal Bahan Perpustakaan	6.070.149.000	6.070.149.000	0	0%
5.2.05.01.01	Belanja Modal Bahan Perpustakaan Tercetak	5.930.459.000	5.930.459.000	0	0%
5.2.05.01.01.0001	Belanja Modal Buku Umum	1.817.651.700	1.817.651.700	0	0%
5.2.05.01.01.0002	Belanja Modal Buku Filsafat	58.884.000	58.884.000	0	0%
5.2.05.01.01.0003	Belanja Modal Buku Agama	607.777.600	607.777.600	0	0%
5.2.05.01.01.0004	Belanja Modal Buku Ilmu Sosial	436.372.000	436.372.000	0	0%
5.2.05.01.01.0005	Belanja Modal Buku Ilmu Bahasa	1.119.855.000	1.119.855.000	0	0%
5.2.05.01.01.0006	Belanja Modal Buku Matematika dan Pengetahuan Alam	1.080.587.800	1.080.587.800	0	0%
5.2.05.01.01.0007	Belanja Modal Buku Ilmu Pengetahuan Praktis	88.119.800	88.119.800	0	0%
5.2.05.01.01.0008	Belanja Modal Buku Arsitektur, Kesenian, dan Olahraga	689.157.100	689.157.100	0	0%
5.2.05.01.01.0009	Belanja Modal Buku Geografi, Biografi, dan Sejarah	23.012.000	23.012.000	0	0%
5.2.05.01.01.0010	Belanja Modal Serial	9.042.000	9.042.000	0	0%
5.2.05.01.02	Belanja Modal Bahan Perpustakaan Terekam dan Bentuk Mikro	138.690.000	138.690.000	0	0%
5.2.05.01.02.0001	Belanja Modal Audio Visual	131.565.000	131.565.000	0	0%
5.2.05.01.02.0002	Belanja Modal Bentuk Mikro (Microform)	7.125.000	7.125.000	0	0%
5.2.05.01.03	Belanja Modal Kartografi, Naskah, dan Lukisan	1.000.000	1.000.000	0	0%
5.2.05.01.03.0001	Belanja Modal Bahan Kartografi	1.000.000	1.000.000	0	0%
5.2.05.02	Belanja Modal Barang Bercorak Kesenian/Kebudayaan/Olahraga	231.100.000	231.100.000	0	0%
5.2.05.02.01	Belanja Modal Barang Bercorak Kesenian	228.700.000	228.700.000	0	0%
5.2.05.02.01.0001	Belanja Modal Alat Musik	222.700.000	222.700.000	0	0%
5.2.05.02.01.0002	Belanja Modal Lukisan	1.000.000	1.000.000	0	0%
5.2.05.02.01.0003	Belanja Modal Alat Peraga Kesenian	5.000.000	5.000.000	0	0%
5.2.05.02.02	Belanja Modal Alat Bercorak Kebudayaan	2.400.000	2.400.000	0	0%
5.2.05.02.02.0002	Belanja Modal Maket, Miniatur, Replika, Foto Dokumen, dan Benda Bersejarah	2.400.000	2.400.000	0	0%
5.2.05.08	Belanja Modal Aset Tidak Berwujud	270.000.000	270.000.000	0	0%
5.2.05.08.01	Belanja Modal Aset Tidak Berwujud	270.000.000	270.000.000	0	0%
5.2.05.08.01.0005	Belanja Modal Software	270.000.000	270.000.000	0	0%
05.03	BELANJA TIDAK TERDUGA	4.000.000.000	4.000.000.000	0	0%
05.03.01	Belanja Tidak Terduga	4.000.000.000	4.000.000.000	0	0%
5.3.01.01	Belanja Tidak Terduga	4.000.000.000	4.000.000.000	0	0%
5.3.01.01.01	Belanja Tidak Terduga	4.000.000.000	4.000.000.000	0	0%
5.3.01.01.01.0001	Belanja Tidak Terduga	4.000.000.000	4.000.000.000	0	0%
05.04	BELANJA TRANSFER	406.556.732.000	406.556.732.000	0	0%
05.04.01	Belanja Bagi Hasil	9.182.370.000	9.182.370.000	0	0%
5.4.01.01	Belanja Bagi Hasil Pajak Daerah Kepada Pemerintahan Kabupaten/Kota dan Desa	7.732.467.000	7.732.467.000	0	0%
5.4.01.01.03	Belanja Bagi Hasil Pajak Daerah Kepada Pemerintahan Desa	7.732.467.000	7.732.467.000	0	0%
5.4.01.01.03.0001	Belanja Bagi Hasil Pajak Daerah Kepada Pemerintahan Desa	7.732.467.000	7.732.467.000	0	0%
5.4.01.02	Belanja Bagi Hasil Retribusi Daerah Kabupaten/Kota Kepada Pemerintah Desa	1.449.903.000	1.449.903.000	0	0%
5.4.01.02.01	Belanja Bagi Hasil Retribusi Daerah Kabupaten/Kota Kepada Pemerintah Desa	1.449.903.000	1.449.903.000	0	0%
5.4.01.02.01.0001	Belanja Bagi Hasil Retribusi Daerah Kabupaten/Kota Kepada Pemerintah Desa	1.449.903.000	1.449.903.000	0	0%
05.04.02	Belanja Bantuan Keuangan	397.374.362.000	397.374.362.000	0	0%
5.4.02.05	Belanja Bantuan Keuangan Daerah Provinsi atau Kabupaten/Kota kepada Desa	397.374.362.000	397.374.362.000	0	0%
5.4.02.05.01	Belanja Bantuan Keuangan Umum Daerah Provinsi atau Kabupaten/Kota kepada Desa	128.011.829.000	128.011.829.000	0	0%

Kode	Uraian	Jumlah (Rp)		Bertambah/(Berkurang)	
		Sebelum Perubahan	Setelah Perubahan	(Rp)	%
5.4.02.05.01.0001	Belanja Bantuan Keuangan Umum Daerah Provinsi atau Kabupaten/Kota kepada Desa	128.011.829.000	128.011.829.000	0	0%
5.4.02.05.02	Belanja Bantuan Keuangan Khusus Daerah Provinsi atau Kabupaten/Kota kepada Desa	269.362.533.000	269.362.533.000	0	0%
5.4.02.05.02.0003	Belanja Bantuan Keuangan Khusus Kabupaten/Kota kepada Desa	21.088.500.000	21.088.500.000	0	0%
5.4.02.05.02.0004	Belanja Bantuan Keuangan Khusus Kabupaten/Kota kepada Desa yang bersumber dari Dana Desa	248.274.033.000	248.274.033.000	0	0%
	Jumlah Belanja	2.079.205.449.000	2.079.205.449.000	0	0%
	Total Surplus/(Defisit)	-69.637.500.000	-69.637.500.000	0	0%
6	PEMBIAYAAN				
06.01	PENERIMAAN PEMBIAYAAN	75.000.000.000	75.000.000.000	0	0%
06.01.01	Sisa Lebih Perhitungan Anggaran Tahun Sebelumnya	75.000.000.000	75.000.000.000	0	0%
6.1.01.05	Penghematan Belanja	50.000.000.000	50.000.000.000	0	0%
6.1.01.05.01	Penghematan Belanja-Belanja Operasi	50.000.000.000	50.000.000.000	0	0%
6.1.01.05.01.0001	Penghematan Belanja Pegawai-Gaji dan Tunjangan ASN	20.000.000.000	20.000.000.000	0	0%
6.1.01.05.01.0007	Penghematan Belanja Barang dan Jasa-Barang	30.000.000.000	30.000.000.000	0	0%
6.1.01.08	Sisa Belanja Lainnya	25.000.000.000	25.000.000.000	0	0%
6.1.01.08.01	Sisa Lebih Perhitungan Anggaran BLUD	25.000.000.000	25.000.000.000	0	0%
6.1.01.08.01.0001	Sisa Lebih Perhitungan Anggaran BLUD	25.000.000.000	25.000.000.000	0	0%
	Jumlah Penerimaan Pembiayaan	75.000.000.000	75.000.000.000	0	0%
06.02	PENGELUARAN PEMBIAYAAN	5.362.500.000	5.362.500.000	0	0%
06.02.02	Penyertaan Modal Daerah	5.362.500.000	5.362.500.000	0	0%
6.2.02.02	Penyertaan Modal Daerah pada Badan Usaha Milik Daerah (BUMD)	5.362.500.000	5.362.500.000	0	0%
6.2.02.02.01	Penyertaan Modal Daerah pada BUMD	5.362.500.000	5.362.500.000	0	0%
6.2.02.02.01.0001	Penyertaan Modal Daerah pada BUMD	5.362.500.000	5.362.500.000	0	0%
	Jumlah Pengeluaran Pembiayaan	5.362.500.000	5.362.500.000	0	0%
	Pembiayaan Netto	69.637.500.000	69.637.500.000	0	0%
06.03	Sisa Lebih Pembiayaan Anggaran Daerah Tahun Berkenaan	0	0	0	0%

BUPATI PURBALINGGA

NO	JABATAN	PARAF
1	Sekretaris Daerah	
2	Asisten Pemerintahan dan Kesra	
3	Kepala <u>Bakenda</u>	
4	Kepala Bagian Hukum	


DYAH HAYUNING PRATIWI

Diundangkan di Purbalingga
Pada tanggal 13 Februari 2023
SEKRETARIS DAERAH
KABUPATEN PURBALINGGA


HERNI SULASTI

BERITA DAERAH KABUPATEN PURBALINGGA TAHUN 2023 NOMOR 27

LAMPIRAN II : PERATURAN BUPATI KABUPATEN PURBALINGGA
 NO 27 TAHUN 2023
 TENTANG
 PERUBAHAN ATAS PERATURAN BUPATI PURBALINGGA NO 133
 TAHUN 2022 TENTANG PENJABARAN ANGGARAN PENDAPATAN DAN
 BELANJA DAERAH TAHUN ANGGARAN 2023

KABUPATEN PURBALINGGA

PENJABARAN PERUBAHAN APBD MENURUT URUSAN PEMERINTAHAN DAERAH, ORGANISASI, PROGRAM, KEGIATAN, SUB KEGIATAN, KELOMPOK, JENIS, OBJEK, RINCIAN OBJEK, SUB RINCIAN OBJEK PENDAPATAN,
 TAHUN ANGGARAN 2023





Urusan Pemerintahan : 1.01 URUSAN PEMERINTAHAN BIDANG PENDIDIKAN
 Organisasi : 1.01.2.22.0.00.02 DINAS PENDIDIKAN DAN KEBUDAYAAN

Kode Rekening										Uraian	Sebelum Perubahan	Sesudah Perubahan	Bertambah / (Berkurang)	Penjelasan	Keterangan
										Jumlah Pendapatan	-	-	-		
0	0	1.01.2.22.0.00.02.0000	0	0.00	0	5				BELANJA					
1	1	1.01.2.22.0.00.02.0000	0	0.00	0					URUSAN PEMERINTAHAN BIDANG PENDIDIKAN	757.110.045.000	757.715.364.000	605.319.000		
1	1	1.01.2.22.0.00.02.0000	2	0.00	0					PROGRAM PENGELOLAAN PENDIDIKAN	174.201.565.000	174.806.884.000	605.319.000		
1	1	1.01.2.22.0.00.02.0000	2	2.01	0					Pengelolaan Pendidikan Sekolah Dasar	122.640.248.000	123.245.567.000	605.319.000		
1	1	1.01.2.22.0.00.02.0000	2	2.01	3					Pembangunan Ruang Guru/Kepala Sekolah/TU	4.276.272.000	4.276.272.000	-		
1	1	1.01.2.22.0.00.02.0000	2	2.01	3	5	1			BELANJA OPERASI	50.662.800	50.662.800	-		
1	1	1.01.2.22.0.00.02.0000	2	2.01	3	5	1	2		Belanja Barang dan Jasa	50.662.800	50.662.800	-		
1	1	1.01.2.22.0.00.02.0000	2	2.01	3	5	1	2	1	Belanja Barang	50.662.800	50.662.800	-		
1	1	1.01.2.22.0.00.02.0000	2	2.01	3	5	1	2	1	Belanja Barang Pakai Habis	50.662.800	50.662.800	-		
1	1	1.01.2.22.0.00.02.0000	2	2.01	3	5	2			BELANJA MODAL	4.225.609.200	4.225.609.200	-		
1	1	1.01.2.22.0.00.02.0000	2	2.01	3	5	2	2		Belanja Modal Peralatan dan Mesin	219.657.600	219.657.600	-		
1	1	1.01.2.22.0.00.02.0000	2	2.01	3	5	2	2	5	Belanja Modal Alat Kantor dan Rumah Tangga	219.657.600	219.657.600	-		
1	1	1.01.2.22.0.00.02.0000	2	2.01	3	5	2	2	5	Belanja Modal Alat Kantor	63.759.600	63.759.600	-		
1	1	1.01.2.22.0.00.02.0000	2	2.01	3	5	2	2	5	Belanja Modal Alat Rumah Tangga	155.898.000	155.898.000	-		
1	1	1.01.2.22.0.00.02.0000	2	2.01	3	5	2	3		Belanja Modal Gedung dan Bangunan	4.005.951.600	4.005.951.600	-		
1	1	1.01.2.22.0.00.02.0000	2	2.01	3	5	2	3	1	Belanja Modal Bangunan Gedung	4.005.951.600	4.005.951.600	-		
1	1	1.01.2.22.0.00.02.0000	2	2.01	3	5	2	3	1	Belanja Modal Bangunan Gedung Tempat Kerja	4.005.951.600	4.005.951.600	-		
1	1	1.01.2.22.0.00.02.0000	2	2.01	4					Pembangunan Ruang Unit Kesehatan Sekolah	2.015.225.000	2.015.225.000	-		
1	1	1.01.2.22.0.00.02.0000	2	2.01	4	5	1			BELANJA OPERASI	11.727.500	11.727.500	-		
1	1	1.01.2.22.0.00.02.0000	2	2.01	4	5	1	2		Belanja Barang dan Jasa	11.727.500	11.727.500	-		
1	1	1.01.2.22.0.00.02.0000	2	2.01	4	5	1	2	1	Belanja Barang	11.727.500	11.727.500	-		
1	1	1.01.2.22.0.00.02.0000	2	2.01	4	5	1	2	1	Belanja Barang Pakai Habis	11.727.500	11.727.500	-		
1	1	1.01.2.22.0.00.02.0000	2	2.01	4	5	2			BELANJA MODAL	2.003.497.500	2.003.497.500	-		
1	1	1.01.2.22.0.00.02.0000	2	2.01	4	5	2	2		Belanja Modal Peralatan dan Mesin	105.557.500	105.557.500	-		
1	1	1.01.2.22.0.00.02.0000	2	2.01	4	5	2	2	5	Belanja Modal Alat Kantor dan Rumah Tangga	105.557.500	105.557.500	-		
1	1	1.01.2.22.0.00.02.0000	2	2.01	4	5	2	2	5	Belanja Modal Alat Rumah Tangga	105.557.500	105.557.500	-		


Kode Rekening										Uraian	Sebelum Perubahan	Sesudah Perubahan	Bertambah/(Berkurang)	Penjelasan	Keterangan	
7	1	7.01.0.00.0.00.15.0000	1	2.09	9	5	1			BELANJA OPERASI	10.000.000	10.000.000	0			
7	1	7.01.0.00.0.00.15.0000	1	2.09	9	5	1	2		Belanja Barang dan Jasa	10.000.000	10.000.000	0			
7	1	7.01.0.00.0.00.15.0000	1	2.09	9	5	1	2	3	Belanja Pemeliharaan	10.000.000	10.000.000	0			
7	1	7.01.0.00.0.00.15.0000	1	2.09	9	5	1	2	3	3	Belanja Pemeliharaan Gedung dan Bangunan	10.000.000	10.000.000	0		
Jumlah Belanja											2.669.028.000	2.669.028.000	0			
Total Surplus/(Defisit)											-2.669.028.000	-2.669.028.000	0			
0	0	7.01.0.00.0.00.15.0000	0	0.00	0	6				PEMBIAYAAN						
Jumlah Penerimaan Pembiayaan											0	0	0			
Jumlah Penerimaan Pengeluaran											0	0	0			

BUPATI PURBALINGGA


DYAH HAYUNING PRATIWI

NO	JABATAN	PARAF
1	Sekretaris Daerah	
2	Asisten Pemerintahan dan Kesra	
3	Kepala <u>Bakeuda</u>	
4	Kepala Bagian Hukum	

Diundangkan di Purbalingga
Pada tanggal 13 Februari 2023
SEKRETARIS DAERAH
KABUPATEN PURBALINGGA


HERNI SULASTI

BERITA DAERAH KABUPATEN PURBALINGGA TAHUN 2023 NOMOR 27