



**BUPATI MURUNG RAYA
PROVINSI KALIMANTAN TENGAH**

**PERATURAN BUPATI MURUNG RAYA
NOMOR 41 TAHUN 2023**

TENTANG

**PENJABARAN PERUBAHAN ANGGARAN PENDAPATAN DAN BELANJA DAERAH
TAHUN ANGGARAN 2023**

DENGAN RAHMAT TUHAN YANG MAHA ESA

BUPATI MURUNG RAYA,

- Menimbang : bahwa melaksanakan ketentuan Pasal 11 Peraturan Daerah Kabupaten Murung Raya Nomor Tahun 2023 tentang Perubahan Anggaran Pendapatan dan Belanja Daerah Tahun 2023, perlu ditetapkan Peraturan Bupati tentang Penjabaran Perubahan Anggaran dan Belanja Daerah Tahun Anggaran 2023;
- Mengingat : 1. Undang-Undang Nomor 5 Tahun 2002 tentang Pembentukan Kabupaten Katingan, Kabupaten Seruyan, Kabupaten Sukamara, Kabupaten Lamandau, Kabupaten Gunung Mas, Kabupaten Pulang Pisau, Kabupaten Murung Raya dan Kabupaten Barito Timur Provinsi Kalimantan Tengah (Lembaran Negara Republik Indonesia Tahun 2002 Nomor 18, Tambahan Lembaran Negara Republik Indonesia Nomor 4180);
2. Undang-undang Nomor 17 Tahun 2003 tentang Keuangan Negara (Lembaran Negara Republik Indonesia Tahun 2003 Nomor 47, Tambahan Lembaran Negara Republik Indonesia Nomor 4286);
3. Undang-undang Nomor 1 Tahun 2004 tentang Perbendaharaan Negara (Lembaran Negara Republik Indonesia Tahun 2004 Nomor 5, Tambahan Lembaran Negara Republik Indonesia Nomor 4355);
4. Undang-undang Nomor 15 Tahun 2004 tentang Pemeriksaan Pengelolaan dan Tanggungjawab Keuangan Negara (Lembaran Negara Republik Indonesia Tahun 2004 Nomor 66, Tambahan Lembaran Negara Republik Indonesia Nomor 4400);
5. Undang-undang Nomor 25 Tahun 2004 tentang Sistem Perencanaan Pembangunan Nasional (Lembaran Negara Republik Indonesia Tahun 2004 Nomor 104, Tambahan Lembaran Negara Republik Indonesia Nomor 4421);

6. Undang-Undang Nomor 2 Tahun 2012 tentang Pengadaan Tanah Bagi Pembangunan Untuk Kepentingan Umum (Lembaran Negara Republik Indonesia Tahun 2012 Nomor 22, Tambahan Lembaran Negara Republik Indonesia Nomor 5280) sebagaimana telah diubah dengan Undang-Undang Nomor 6 Tahun 2023 tentang Penetapan Peraturan Pemerintah Pengganti Undang-Undang Nomor 2 Tahun 2022 tentang Cipta Kerja menjadi Undang-Undang (Lembaran Negara Republik Indonesia Tahun 2023 Nomor 41, Tambahan Lembaran Negara Republik Indonesia Nomor 6856);
7. Undang-Undang Nomor 6 Tahun 2014 tentang Desa (Lembaran Negara Republik Indonesia Tahun 2014 Nomor 7, Tambahan Lembaran Negara Republik Indonesia Nomor 5495) sebagaimana telah diubah dengan Undang-Undang Nomor 6 Tahun 2023 tentang Penetapan Peraturan Pemerintah Pengganti Undang-Undang Nomor 2 Tahun 2022 tentang Cipta Kerja menjadi Undang-Undang (Lembaran Negara Republik Indonesia Tahun 2023 Nomor 41, Tambahan Lembaran Negara Republik Indonesia Nomor 6856);
8. Undang-Undang Nomor 23 Tahun 2014 tentang Pemerintahan Daerah (Lembaran Negara Republik Indonesia Tahun 2014 Nomor 244, Tambahan Lembaran Negara Republik Indonesia Nomor 5587) sebagaimana telah diubah dengan Undang-Undang Nomor 6 Tahun 2023 tentang Penetapan Peraturan Pemerintah Pengganti Undang-Undang Nomor 2 Tahun 2022 tentang Cipta Kerja menjadi Undang-Undang (Lembaran Negara Republik Indonesia Tahun 2023 Nomor 41, Tambahan Lembaran Negara Republik Indonesia Nomor 6856);
9. Undang-Undang Nomor 6 Tahun 2023 tentang Penetapan Peraturan Pemerintah Pengganti Undang-Undang Nomor 2 Tahun 2022 tentang Cipta Kerja menjadi Undang-Undang (Lembaran Negara Republik Indonesia Tahun 2023 Nomor 41, Tambahan Lembaran Negara Republik Indonesia Nomor 6856);
10. Undang-Undang Nomor 1 Tahun 2022 tentang Hubungan Keuangan Antara Pemerintah Pusat dan Pemerintah Daerah (Lembaran Negara Republik Indonesia Tahun 2022 Nomor 4, Tambahan Lembaran Negara Republik Indonesia Nomor 6757);
11. Peraturan Pemerintah Nomor 24 Tahun 2004 tentang Kedudukan Protokoler dan Keuangan Pimpinan dan Anggota Dewan Perwakilan Rakyat Daerah (Lembaran Negara Republik Indonesia Tahun 2004 Nomor 90, Tambahan Lembaran Negara Republik Indonesia Nomor 4416) sebagaimana telah beberapa kali diubah terakhir dengan Peraturan Pemerintah Nomor 21 Tahun 2007 tentang Perubahan Ketiga Atas Peraturan Pemerintah Nomor 24 Tahun 2004 tentang Kedudukan Protokoler dan Keuangan Pimpinan dan Anggota Dewan Perwakilan Rakyat Daerah (Lembaran Negara Republik Indonesia Tahun 2007 Nomor 47, Tambahan Lembaran Negara Republik Indonesia Nomor 4712);

12. Peraturan Pemerintah Nomor 23 Tahun 2005 tentang Pengelolaan Keuangan Badan Layanan Umum (Lembaran Negara Republik Indonesia Tahun 2005 Nomor 48, Tambahan Lembaran Negara Republik Indonesia Nomor 4502) sebagaimana telah diubah dengan Peraturan Pemerintah Nomor 74 Tahun 2012 tentang Perubahan Atas Peraturan Pemerintah Nomor 23 Tahun 2005 tentang Pengelolaan Keuangan Badan Layanan Umum (Lembaran Negara Republik Indonesia Tahun 2012 Nomor 171, Tambahan Lembaran Negara Republik Indonesia Nomor 5340);
13. Peraturan Pemerintah Nomor 56 Tahun 2005 tentang Sistem Informasi Keuangan Daerah (Lembaran Negara Republik Indonesia Tahun 2005 Nomor 138, Tambahan Lembaran Negara Republik Indonesia Nomor 4576) sebagaimana telah diubah dengan Peraturan Pemerintah Nomor 65 Tahun 2010 tentang Perubahan Atas Peraturan Pemerintah Nomor 56 Tahun 2005 tentang Sistem Informasi Keuangan Daerah (Lembaran Negara Republik Indonesia Tahun 2010 Nomor 110, Tambahan Lembaran Negara Republik Indonesia Nomor 5155);
14. Peraturan Pemerintah Nomor 8 Tahun 2006 tentang Pelaporan Keuangan dan Kinerja Instansi Pemerintah (Lembaran Negara Republik Indonesia Tahun 2006 Nomor 25, Tambahan Lembaran Negara Republik Indonesia Nomor 4614);
15. Peraturan Pemerintah Nomor 5 Tahun 2009 tentang Bantuan Keuangan Kepada Partai Politik (Lembaran Negara Republik Indonesia Tahun 2009 Nomor 18, Tambahan Lembaran Negara Republik Indonesia Nomor 4972) sebagaimana telah diubah beberapa kali diubah terakhir dengan Peraturan Pemerintah Nomor 1 Tahun 2018 tentang Perubahan Kedua Atas Peraturan Pemerintah Nomor 5 Tahun 2009 tentang Bantuan Keuangan Partai Politik (Lembaran Negara Republik Indonesia Tahun 2018 Nomor 1, Tambahan Lembaran Negara Republik Indonesia Nomor 6177);
16. Peraturan Pemerintah Nomor 69 Tahun 2010 tentang Tata Cara Pemberian Insentif Pemungutan Pajak Daerah dan Retribusi Daerah (Lembaran Negara Republik Indonesia Tahun 2010 Nomor 119, Tambahan Lembaran Negara Republik Indonesia Nomor 5161);
17. Peraturan Pemerintah Nomor 71 Tahun 2010 tentang Standar Akuntansi Pemerintahan (Lembaran Negara Republik Indonesia Tahun 2010 Nomor 123, Tambahan Lembaran Negara Republik Indonesia Nomor 5165);
18. Peraturan Pemerintah Nomor 56 Tahun 2018 tentang Pinjaman Daerah (Lembaran Negara Republik Indonesia Tahun 2018 Nomor 248, Tambahan Lembaran Negara Republik Indonesia Nomor 6279);

19. Peraturan Pemerintah Nomor 2 Tahun 2012 tentang Hibah Daerah (Lembaran Negara Republik Indonesia Tahun 2012 Nomor 5, Tambahan Lembaran Negara Republik Indonesia Nomor 5272);
20. Peraturan Pemerintah Nomor 12 Tahun 2017 tentang Pembinaan dan Pengawasan Penyelenggaraan Pemerintahan Daerah (Lembaran Negara Republik Indonesia Tahun 2017 Nomor 73, Tambahan Lembaran Negara Republik Indonesia Nomor 6041);
21. Peraturan Pemerintah Nomor 12 Tahun 2019 tentang Pengelolaan Keuangan Daerah (Lembaran Negara Republik Indonesia Tahun 2019 Nomor 42, Tambahan Lembaran Negara Republik Indonesia Nomor 6322);
22. Peraturan Pemerintah Nomor 37 Tahun 2023 tentang Pengelolaan Transfer ke Daerah (Lembaran Negara Republik Indonesia Tahun 2023 Nomor 100, Tambahan Lembaran Negara Republik Indonesia Nomor 6883);
23. Peraturan Menteri Dalam Negeri Nomor 64 Tahun 2013 tentang Penerapan Standar Akuntansi Pemerintahan Berbasis Akrual Pada Pemerintah Daerah (Berita Negara Republik Indonesia Tahun 2013 Nomor 1425);
24. Peraturan Menteri Dalam Negeri Nomor 80 Tahun 2015 tentang Pembentukan Produk Hukum Daerah (Berita Negara Republik Indonesia Tahun 2015 Nomor 2036, sebagaimana telah diubah dengan Peraturan Menteri Dalam Negeri Nomor 120 Tahun 2018 tentang Perubahan Atas Peraturan Menteri Dalam Negeri Nomor 80 Tahun 2015 tentang Pembentukan Produk Hukum Daerah (Berita Negara Republik Indonesia Tahun 2018 Nomor 157);
25. Peraturan Menteri Dalam Negeri Nomor 62 Tahun 2017 tentang Pengelompokan Kemampuan Keuangan Daerah Serta Pelaksanaan dan Pertanggungjawaban Dana Operasional (Berita Negara Republik Indonesia Tahun 2017 Nomor 1067);
26. Peraturan Menteri Dalam Negeri Nomor 36 Tahun 2018 tentang Tata Cara Penghitungan, Penganggaran Dalam Anggaran Pendapatan dan Belanja Daerah, dan Tertib Administrasi Pengajuan, Penyaluran, dan Laporan Pertanggungjawaban Penggunaan Bantuan Keuangan Partai Politik (Berita Negara Republik Indonesia Tahun 2018 Nomor 630), sebagaimana telah diubah dengan Peraturan Menteri Dalam Negeri Nomor 78 Tahun 2020 tentang Tata Cara Penghitungan, Penganggaran Dalam Anggaran Pendapatan dan Belanja Daerah, dan Tertib Administrasi Pengajuan, Penyaluran, dan Laporan Pertanggungjawaban Penggunaan Bantuan Keuangan Partai Politik (Berita Negara Republik Indonesia Tahun 2020 Nomor 1777);

27. Peraturan Menteri Dalam Negeri Nomor 90 Tahun 2019 tentang Klasifikasi, dan Nomenklatur Perencanaan Pembangunan dan Keuangan Daerah (Berita Negara Republik Indonesia Tahun 2019 Nomor 1447);
28. Peraturan Menteri Dalam Negeri Nomor 77 Tahun 2020 tentang Pedoman Teknis Pengelolaan Keuangan Daerah (Berita Negara Republik Indonesia Tahun 2020 Nomor 1781);
29. Peraturan Menteri Dalam Negeri Nomor 84 Tahun 2022 tentang Pedoman Penyusunan Anggaran Pendapatan dan Belanja Daerah Tahun Anggaran 2023 (Berita Negara Republik Indonesia Tahun 2022 Nomor 972);
30. Peraturan Daerah Kabupaten Murung Raya Nomor 10 Tahun 2008 tentang Rencana Pembangunan Jangka Panjang Daerah Kabupaten Murung Raya Tahun 2008-2028 (Lembaran Daerah Kabupaten Murung Raya Tahun 2008 Nomor 66);
31. Peraturan Daerah Kabupaten Murung Raya Nomor 9 Tahun 2016 tentang Pembentukan dan Susunan Perangkat Daerah Kabupaten Murung Raya (Lembaran Daerah Kabupaten Murung Raya Tahun 2016 Nomor 169, Tambahan Lembaran Daerah Kabupaten Murung Raya Tahun 2016 Nomor 38), sebagaimana telah diubah dengan Peraturan Daerah Kabupaten Murung Raya Nomor 3 Tahun 2020 tentang Perubahan atas Peraturan Daerah Kabupaten Murung Raya Nomor 9 Tahun 2016 tentang Pembentukan dan Susunan Perangkat Daerah Kabupaten Murung Raya (Lembaran Daerah Kabupaten Murung Raya Tahun 2020 Nomor 3);
32. Peraturan Daerah Kabupaten Murung Raya Nomor 2 Tahun 2017 tentang tentang Hak Keuangan dan Administrasi Pimpinan dan Anggota Dewan Perwakilan Rakyat Daerah (Lembaran Daerah Kabupaten Murung Raya Tahun 2017 Nomor 173, Tambahan Lembaran Daerah Kabupaten Murung Raya Tahun 2017 Nomor 42);
33. Peraturan Daerah Kabupaten Murung Raya Nomor 4 Tahun 2019 tentang Rencana Pembangunan Jangka Menengah Daerah Kabupaten Murung Raya Tahun 2018-2023 (Lembaran Daerah Kabupaten Murung Raya Tahun 2019 Nomor 66);
34. Peraturan Bupati Murung Raya Nomor 20 Tahun 2022 tentang Perubahan Rencana Kerja Pemerintah Daerah (RKPD) Kabupaten Murung Raya Tahun 2022 (Berita Daerah Kabupaten Murung Raya Tahun 2022 Nomor 20);

MEMUTUSKAN :

Menetapkan : **PERATURAN BUPATI TENTANG PENJABARAN PERUBAHAN ANGGARAN PENDAPATAN DAN BELANJA DAERAH TAHUN ANGGARAN 2022.**

Pasal 1

Dalam Peraturan Bupati ini yang dimaksud dengan :

1. Daerah adalah Kabupaten Murung Raya.
2. Pemerintahan Daerah adalah penyelenggaraan urusan pemerintahan oleh Pemerintah Daerah dan Dewan Perwakilan Rakyat Daerah menurut asas otonomi dan tugas pembantuan dengan prinsip otonomi seluas-luasnya dalam sistem dan prinsip Negara Kesatuan Republik Indonesia sebagaimana dimaksud dalam Undang-Undang Dasar Negara Republik Indonesia Tahun 1945.
3. Pemerintah Daerah adalah Bupati sebagai unsur penyelenggara Pemerintah Daerah yang memimpin pelaksanaan urusan pemerintahan yang menjadi kewenangan daerah otonom.
4. Bupati adalah Bupati Murung Raya.
5. Dewan Perwakilan Rakyat Daerah yang selanjutnya disebut DPRD adalah Dewan Perwakilan Rakyat Daerah Kabupaten Murung Raya.
6. Badan Pemeriksa Keuangan yang selanjutnya disingkat BPK adalah lembaga negara yang bertugas untuk memeriksa pengelolaan dan tanggung jawab keuangan negara sebagaimana dimaksud dalam Undang-Undang Dasar Republik Indonesia Tahun 1945.
7. Keuangan Daerah adalah semua hak dan kewajiban daerah dalam rangka penyelenggaraan pemerintahan daerah yang dapat dinilai dengan uang termasuk didalamnya segala bentuk kekayaan yang berhubungan dengan hak dan kewajiban daerah tersebut.
8. Anggaran Pendapatan dan Belanja Daerah yang selanjutnya disingkat APBD adalah rencana keuangan tahunan pemerintahan daerah yang dibahas dan disetujui bersama oleh pemerintah daerah dan DPRD, dan ditetapkan dengan peraturan daerah.
9. Satuan Kerja Perangkat Daerah yang selanjutnya disingkat SKPD adalah perangkat daerah pada pemerintah daerah selaku pengguna anggaran/pengguna barang.
10. Organisasi adalah unsur pemerintahan daerah yang terdiri dari DPRD, kepala daerah/wakil kepala daerah dan SKPD.
11. Rencana Pembangunan Jangka Menengah Daerah yang selanjutnya disingkat RPJMD adalah dokumen perencanaan untuk periode 5 (lima) tahun.

12. Rencana Pembangunan Tahunan Daerah yang selanjutnya disebut Rencana Kerja Pemerintah Daerah (RKPD) adalah dokumen perencanaan daerah untuk periode 1 (satu) tahun.
13. Kebijakan Umum APBD yang selanjutnya disingkat KUA adalah dokumen yang memuat kebijakan bidang pendapatan, belanja dan pembiayaan serta asumsi yang mendasarinya untuk periode 1 (satu) tahun.
14. Prioritas dan Plafon Anggaran Sementara yang selanjutnya disingkat PPAS adalah rancangan program prioritas dan patokan batas maksimal anggaran yang diberikan kepada SKPD untuk setiap program sebagai acuan dalam penyusunan RKA-SKPD sebelum disepakati dengan DPRD.
15. Pembiayaan Daerah adalah semua penerimaan yang perlu dibayar kembali dan/atau pengeluaran yang akan diterima kembali, baik pada tahun anggaran yang bersangkutan maupun pada tahun-tahun anggaran berikutnya.
16. Sisa Lebih Perhitungan Anggaran yang selanjutnya disingkat SiLPA adalah selisih lebih realisasi penerimaan dan pengeluaran anggaran selama satu periode anggaran.
17. Pinjaman Daerah adalah semua transaksi yang mengakibatkan daerah menerima sejumlah uang atau menerima manfaat yang bernilai uang dari pihak lain sehingga daerah dibebani kewajiban untuk membayar kembali.
18. Piutang Daerah adalah jumlah uang yang wajib dibayar kepada pemerintah daerah dan/atau hak pemerintah daerah yang dapat dinilai dengan uang sebagai akibat perjanjian atau akibat lainnya berdasarkan peraturan perundang-undangan atau akibat lainnya yang sah.
19. Program adalah penjabaran kebijakan SKPD dalam bentuk upaya yang berisi satu atau lebih kegiatan dengan menggunakan sumber daya yang disediakan untuk mencapai hasil yang terukur sesuai dengan misi SKPD.
20. Kegiatan adalah bagian dari program yang dilaksanakan oleh satu atau lebih unit kerja pada SKPD sebagai bagian dari pencapaian sasaran terukur pada suatu program dan terdiri dari sekumpulan tindakan pengerahan sumber daya baik yang berupa personil (sumber daya manusia), barang modal termasuk peralatan dan teknologi, dana, atau kombinasi dari beberapa atau kesemua jenis sumber daya tersebut sebagai masukan (input) untuk menghasilkan keluaran (output) dalam bentuk barang/jasa.

Pasal 2

Anggaran Pendapatan dan Belanja Daerah Tahun Anggaran 2023 semula berjumlah **Rp.1.939.156.141.051,00** bertambah sejumlah **Rp.317.114.751.785,00** sehingga menjadi **Rp.2.256.270.892.836,00** dengan rincian sebagai berikut :

a. Pendapatan Daerah	
1. Semula	Rp. 1.939.156.141.050,00
2. Bertambah/ (berkurang)	Rp. <u>(7.599.300.000,00)</u>
Jumlah pendapatan daerah setelah perubahan	Rp.1.931.556.841.050,00
b. Belanja Daerah	
1. Semula	Rp. 1.939.156.141.050,00
2. Bertambah/ (berkurang)	Rp. <u>317.114.751.785,00</u>
Jumlah belanja daerah setelah perubahan	Rp.2.256.270.892.836,00
c. Pembiayaan	
1. Penerimaan pembiayaan	
a) Semula	Rp. 12.962.500.000,00
b) Bertambah/ (berkurang)	Rp. <u>393.494.114.893,00</u>
Jumlah Penerimaan Pembiayaan setelah perubahan	Rp. 406.456.614.893,00
2. Pengeluaran pembiayaan	
a) Semula	Rp. 12.962.500.000,00
b) Bertambah/ (berkurang)	Rp. <u>(0,00)</u>
Jumlah pengeluaran pembiayaan setelah perubahan	Rp. 12.962.500.000,00
Jumlah Pembiayaan neto setelah perubahan	Rp. 393.494.114.893,00
Sisa lebih pembiayaan anggaran setelah perubahan	Rp. 68.780.063.108,00

Pasal 3

Uraian lebih lanjut Perubahan Anggaran Pendapatan dan Belanja Daerah sebagaimana dimaksud dalam Pasal 2, tercantum dalam Lampiran yang merupakan bagian yang tidak terpisahkan dari Peraturan Bupati ini, terdiri dari :

- a. Lampiran I Ringkasan Penjabaran Perubahan APBD yang

diklasifikasi menurut kelompok, Jenis, Objek, Rincian Objek, Pendapatan, Belanja dan Pembiayaan;

- b. Lampiran II Penjabaran Perubahan APBD menurut Urusan Pemerintahan Daerah, Organisasi, Program, Kegiatan, Sub Kegiatan, Kelompok, Jenis Objek, Rincian Objek, Pendapatan, Belanja dan Pembiayaan;
- c. Lampiran III Daftar Nama Penerima, Alamat Penerima, dan Besaran Hibah;
- d. Lampiran IV Daftar Nama Penerima, Alamat Penerima, dan Besaran Bantuan Sosial;
- e. Lampiran V Rincian Dana Otonomi Khusus menurut Urusan Pemerintahan Daerah, Organisasi, Program, Kegiatan, Sub Kegiatan, Kelompok, Jenis Objek, Rincian Objek, Pendapatan, Belanja dan Pembiayaan;
- f. Lampiran VI Rincian DBH-SDA Pertambangan Minyak Bumi dan Pertambangan Gas Alam / Tambahan DBH Minyak dan Gas Bumi menurut Urusan Pemerintahan Daerah, Organisasi, Program, Kegiatan, Sub Kegiatan, Kelompok, Jenis Objek, Rincian Objek, Pendapatan, Belanja dan Pembiayaan;
- g. Lampiran VII Rincian Dana Tambahan Insfrastruktur menurut Urusan Pemerintahan Daerah, Organisasi, Program, Kegiatan, Sub Kegiatan, Kelompok, Jenis Objek, Rincian Objek, Pendapatan, Belanja dan Pembiayaan;
- h. Lampiran VIII Sinkronisasi Kebijakan Pemerintah Kabupaten pada daerah perbatasan dalam Rancangan Peraturan Daerah tentang APBD dan Rancangan Peraturan Bupati tentang Penjabaran APBD dengan Program Prioritas Perbatasan Negara;

Pasal 4

Pelaksanaan Penjabaran Anggaran Pendapatan dan Belanja Daerah yang ditetapkan dalam Peraturan Bupati ini dituangkan



lebih lanjut dalam Dokumen Pelaksanaan Anggaran SKPD sesuai dengan ketentuan Perundangan-undangan.

Pasal 5

Peraturan Bupati ini mulai berlaku pada tanggal diundangkan.

Agar setiap orang mengetahuinya, memerintahkan pengundangan Peraturan Bupati ini dengan penempatannya dalam Berita Daerah Kabupaten Murung Raya.

Ditetapkan di Puruk Cahu
pada tanggal 23 Oktober 2023


Pj. BUPATI MURUNG RAYA,

HERMON

Diundangkan di Puruk Cahu
pada tanggal 23 Oktober 2023


**Pt. SEKRETARIS DAERAH
KABUPATEN MURUNG RAYA,**

SERAMPANG

BERITA DAERAH KABUPATEN MURUNG RAYA TAHUN 2023 NOMOR 174

Lampiran I : Peraturan Bupati Murung Raya
 Nomor : 41 Tahun 2023
 Tanggal : 23 Oktober 2023

KABUPATEN MURUNG RAYA
RINGKASAN PENJABARAN PERUBAHAN APBD YANG DIKLASIFIKASI MENURUT KELOMPOK,
JENIS, OBJEK, RINCIAN OBJEK PENDAPATAN, BELANJA, DAN PEMBIAYAAN
TAHUN ANGGARAN 2023

Kode	Uraian	Jumlah (Rp)		Bertambah/(Berkurang) (Rp)	%
		Sebelum Perubahan	Setelah Perubahan		
4	PENDAPATAN DAERAH				
4.1	PENDAPATAN ASLI DAERAH (PAD)	83.711.474.616	76.112.174.616	(7.599.300.000)	9 %
4.1.01	Pajak Daerah	13.738.800.000	15.394.500.000	1.655.700.000	12 %
4.1.01.06	Pajak Hotel	52.800.000	66.500.000	13.700.000	26 %
4.1.01.06.01	Pajak Hotel	50.000.000	50.000.000	0	0 %
4.1.01.06.01.0001	Pajak Hotel	50.000.000	50.000.000	0	0 %
4.1.01.06.07	Pajak Rumah Penginapan dan Sejenisnya	1.500.000	11.500.000	10.000.000	667 %
4.1.01.06.07.0001	Pajak Rumah Penginapan dan Sejenisnya	1.500.000	11.500.000	10.000.000	667 %
4.1.01.06.08	Pajak Rumah Kos dengan Jumlah Kamar Lebih dari 10 (Sepuluh)	1.300.000	5.000.000	3.700.000	285 %
4.1.01.06.08.0001	Pajak Rumah Kos dengan Jumlah Kamar Lebih dari 10 (Sepuluh)	1.300.000	5.000.000	3.700.000	285 %
4.1.01.07	Pajak Restoran	6.546.000.000	7.078.000.000	532.000.000	8 %
4.1.01.07.02	Pajak Rumah Makan dan Sejenisnya	23.000.000	35.000.000	12.000.000	52 %
4.1.01.07.02.0001	Pajak Rumah Makan dan Sejenisnya	23.000.000	35.000.000	12.000.000	52 %
4.1.01.07.05	Pajak Warung dan Sejenisnya	23.000.000	23.000.000	0	0 %
4.1.01.07.05.0001	Pajak Warung dan Sejenisnya	23.000.000	23.000.000	0	0 %
4.1.01.07.07	Pajak Jasa Boga/Katering dan Sejenisnya	6.500.000.000	7.020.000.000	520.000.000	8 %
4.1.01.07.07.0001	Pajak Jasa Boga/Katering dan Sejenisnya	6.500.000.000	7.020.000.000	520.000.000	8 %
4.1.01.08	Pajak Hiburan	25.000.000	25.000.000	0	0 %
4.1.01.08.05	Pajak Diskotik, Karaoke, Klub Malam, dan Sejenisnya	25.000.000	25.000.000	0	0 %
4.1.01.08.05.0001	Pajak Diskotik, Karaoke, Klub Malam, dan Sejenisnya	25.000.000	25.000.000	0	0 %

Lampiran I : Peraturan Bupati Murung Raya
 Nomor : 41 Tahun 2023
 Tanggal : 23 Oktober 2023

KABUPATEN MURUNG RAYA
RINGKASAN PENJABARAN PERUBAHAN APBD YANG DIKLASIFIKASI MENURUT KELOMPOK,
JENIS, OBJEK, RINCIAN OBJEK PENDAPATAN, BELANJA, DAN PEMBIAYAAN
TAHUN ANGGARAN 2023

Kode	Uraian	Jumlah (Rp)		Bertambah/(Berkurang)	
		Sebelum Perubahan	Setelah Perubahan	(Rp)	%
4.1.01.09	Pajak Reklame	120.000.000	120.000.000	0	0 %
4.1.01.09.01	Pajak Reklame Papan/Billboard/Videotron/ Megatron	20.000.000	20.000.000	0	0 %
4.1.01.09.01.0001	Pajak Reklame Papan/Billboard/Videotron/ Megatron	20.000.000	20.000.000	0	0 %
4.1.01.09.02	Pajak Reklame Kain	100.000.000	100.000.000	0	0 %
4.1.01.09.02.0001	Pajak Reklame Kain	100.000.000	100.000.000	0	0 %
4.1.01.10	Pajak Penerangan Jalan	5.000.000.000	6.000.000.000	1.000.000.000	20 %
4.1.01.10.02	Pajak Penerangan Jalan Sumber Lain	5.000.000.000	6.000.000.000	1.000.000.000	20 %
4.1.01.10.02.0001	Pajak Penerangan Jalan Sumber Lain	5.000.000.000	6.000.000.000	1.000.000.000	20 %
4.1.01.12	Pajak Air Tanah	80.000.000	90.000.000	10.000.000	13 %
4.1.01.12.01	Pajak Air Tanah	80.000.000	90.000.000	10.000.000	13 %
4.1.01.12.01.0001	Pajak Air Tanah	80.000.000	90.000.000	10.000.000	13 %
4.1.01.13	Pajak Sarang Burung Walet	10.000.000	10.000.000	0	0 %
4.1.01.13.01	Pajak Sarang Burung Walet	10.000.000	10.000.000	0	0 %
4.1.01.13.01.0001	Pajak Sarang Burung Walet	10.000.000	10.000.000	0	0 %
4.1.01.14	Pajak Mineral Bukan Logam dan Batuan	155.000.000	155.000.000	0	0 %
4.1.01.14.12	Pajak Granit/Andesit	145.000.000	145.000.000	0	0 %
4.1.01.14.12.0001	Pajak Granit/Andesit	145.000.000	145.000.000	0	0 %
4.1.01.14.23	Pajak Pasir dan Kerikil	5.000.000	5.000.000	0	0 %
4.1.01.14.23.0001	Pajak Pasir dan Kerikil	5.000.000	5.000.000	0	0 %
4.1.01.14.30	Pajak Tanah Liat	5.000.000	5.000.000	0	0 %
4.1.01.14.30.0001	Pajak Tanah Liat	5.000.000	5.000.000	0	0 %
4.1.01.15	Pajak Bumi dan Bangunan Perdesaan dan Perkotaan (PBBP2)	1.200.000.000	1.200.000.000	0	0 %

Lampiran 1 : Peraturan Bupati Murung Raya
 Nomor : 41 Tahun 2023
 Tanggal : 23 Oktober 2023

KABUPATEN MURUNG RAYA
RINGKASAN PENJABARAN PERUBAHAN APBD YANG DIKLASIFIKASI MENURUT KELOMPOK,
JENIS, OBJEK, RINCIAN OBJEK PENDAPATAN, BELANJA, DAN PEMBIAYAAN
TAHUN ANGGARAN 2023

Kode	Uraian	Jumlah (Rp)		Bertambah/(Berkurang) (Rp)	%
		Sebelum Perubahan	Setelah Perubahan		
4.1.01.15.01	PBBP2	1.200.000.000	1.200.000.000	0	0 %
4.1.01.15.01.0001	PBBP2	1.200.000.000	1.200.000.000	0	0 %
4.1.01.16	Bea Perolehan Hak Atas Tanah dan Bangunan (BPHITB)	550.000.000	650.000.000	100.000.000	18 %
4.1.01.16.01	BPHITB-Pemindahan Hak	500.000.000	600.000.000	100.000.000	20 %
4.1.01.16.01.0001	BPHITB-Pemindahan Hak	500.000.000	600.000.000	100.000.000	20 %
4.1.01.16.02	BPHITB-Pemberian Hak Baru	50.000.000	50.000.000	0	0 %
4.1.01.16.02.0001	BPHITB-Pemberian Hak Baru	50.000.000	50.000.000	0	0 %
4.1.02	Retribusi Daerah	2.843.618.000	2.898.618.000	55.000.000	2 %
4.1.02.01	Retribusi Jasa Umum	469.758.000	479.758.000	10.000.000	2 %
4.1.02.01.01	Retribusi Pelayanan Kesehatan	20.000.000	30.000.000	10.000.000	50 %
4.1.02.01.01.0001	Retribusi Pelayanan Kesehatan di Puskesmas	15.000.000	29.000.000	14.000.000	93 %
4.1.02.01.01.0003	Retribusi Pelayanan Kesehatan di Puskesmas Pembantu	5.000.000	1.000.000	(4.000.000)	80 %
4.1.02.01.02	Retribusi Pelayanan Persampahan/ Kebersihan	110.000.000	110.000.000	0	0 %
4.1.02.01.02.0001	Retribusi Pelayanan Persampahan/ Kebersihan	110.000.000	110.000.000	0	0 %
4.1.02.01.04	Retribusi Pelayanan Parkir di Tepi Jalan Umum	16.000.000	16.000.000	0	0 %
4.1.02.01.04.0001	Retribusi Penyediaan Pelayanan Parkir di Tepi Jalan Umum	16.000.000	16.000.000	0	0 %
4.1.02.01.05	Retribusi Pelayanan Pasar	212.500.000	212.500.000	0	0 %
4.1.02.01.05.0001	Retribusi Pelataran	15.000.000	15.000.000	0	0 %
4.1.02.01.05.0002	Retribusi Los	197.500.000	197.500.000	0	0 %
4.1.02.01.13	Retribusi Pengawasan dan Pengendalian Menara Telekomunikasi	111.258.000	111.258.000	0	0 %
4.1.02.01.13.0001	Retribusi Pengawasan dan Pengendalian Menara Telekomunikasi	111.258.000	111.258.000	0	0 %

Lampiran I : Peraturan Bupati Murung Raya
 Nomor : 41 Tahun 2023
 Tanggal : 23 Oktober 2023

KABUPATEN MURUNG RAYA
RINGKASAN PENJABARAN PERUBAHAN APBD YANG DIKLASIFIKASI MENURUT KELOMPOK,
JENIS, OBJEK, RINCIAN OBJEK PENDAPATAN, BELANJA, DAN PEMBIAYAAN
TAHUN ANGGARAN 2023

Kode	Uraian	Jumlah (Rp)		Bertambah/(Berkurang)	
		Sebelum Perubahan	Setelah Perubahan	(Rp)	%
4.1.02.02	Retribusi Jasa Usaha	2.364.540.000	2.411.540.000	47.000.000	2 %
4.1.02.02.01	Retribusi Pemakaian Kekayaan Daerah	975.540.000	1.022.540.000	47.000.000	5 %
4.1.02.02.01.0001	Retribusi Penyewaan Tanah dan Bangunan	200.000.000	200.000.000	0	0 %
4.1.02.02.01.0002	Retribusi Penyewaan Tanah	5.000.000	5.000.000	0	0 %
4.1.02.02.01.0003	Retribusi Penyewaan Bangunan	58.180.000	56.180.000	(2.000.000)	3 %
4.1.02.02.01.0005	Retribusi Pemakaian Ruang	94.000.000	133.000.000	39.000.000	41 %
4.1.02.02.01.0006	Retribusi Pemakaian Kendaraan Bermotor	613.360.000	623.360.000	10.000.000	2 %
4.1.02.02.01.0007	Retribusi Pemakaian Alat	5.000.000	5.000.000	0	0 %
4.1.02.02.05	Retribusi Tempat Khusus Parkir	69.000.000	69.000.000	0	0 %
4.1.02.02.05.0001	Retribusi Pelayanan Tempat Khusus Parkir	69.000.000	69.000.000	0	0 %
4.1.02.02.08	Retribusi Pelayanan Kepelabuhanan	1.250.000.000	1.250.000.000	0	0 %
4.1.02.02.08.0001	Retribusi Pelayanan Kepelabuhanan	1.250.000.000	1.250.000.000	0	0 %
4.1.02.02.09	Retribusi Tempat Rekreasi dan Olahraga	70.000.000	70.000.000	0	0 %
4.1.02.02.09.0001	Retribusi Pelayanan Tempat Rekreasi dan Olahraga	70.000.000	70.000.000	0	0 %
4.1.02.03	Retribusi Perizinan Tertentu	9.320.000	7.320.000	(2.000.000)	21 %
4.1.02.03.07	Retribusi Persetujuan Bangunan Gedung	9.320.000	7.320.000	(2.000.000)	21 %
4.1.02.03.07.0001	Retribusi Persetujuan Bangunan Gedung	9.320.000	7.320.000	(2.000.000)	21 %
4.1.03	Hasil Pengelolaan Kekayaan Daerah yang Dipisahkan	9.639.639.604	39.639.604	(9.600.000.000)	100 %
4.1.03.02	Bagian Laba yang Dibagikan kepada Pemerintah Daerah (Dividen) atas Penyertaan Modal pada BUMD	9.639.639.604	39.639.604	(9.600.000.000)	100 %
4.1.03.02.01	Bagian Laba yang Dibagikan kepada Pemerintah Daerah (Dividen) atas Penyertaan Modal pada BUMD (Lembaga Keuangan)	9.639.639.604	39.639.604	(9.600.000.000)	100 %

Lampiran I : Peraturan Bupati Murung Raya
 Nomor : 41 Tahun 2023
 Tanggal : 23 Oktober 2023

KABUPATEN MURUNG RAYA
RINGKASAN PENJABARAN PERUBAHAN APBD YANG DIKLASIFIKASI MENURUT KELOMPOK,
JENIS, OBJEK, RINCIAN OBJEK PENDAPATAN, BELANJA, DAN PEMBIAYAAN
TAHUN ANGGARAN 2023

Kode	Uraian	Jumlah (Rp)		Bertambah/(Berkurang) (Rp)	%
		Sebelum Perubahan	Setelah Perubahan		
4.1.03.02.01.0001	Bagian Laba yang Dibagikan kepada Pemerintah Daerah (Dividen) atas Penyertaan Modal pada BUMD (Lembaga Keuangan)	9.639.639.604	39.639.604	(9.600.000.000)	100 %
4.1.04	Lain-lain PAD yang Sah	57.779.417.012	57.779.417.012	290.000.000	1 %
4.1.04.01	Hasil Penjualan BMD yang Tidak Dipisahkan	495.367.899	785.367.899	290.000.000	59 %
4.1.04.01.02	Hasil Penjualan Peralatan dan Mesin	162.867.899	162.867.899	0	0 %
4.1.04.01.02.0002	Hasil Penjualan Alat Angkutan	162.867.899	162.867.899	0	0 %
4.1.04.01.03	Hasil Penjualan Gedung dan Bangunan	52.500.000	52.500.000	0	0 %
4.1.04.01.03.0001	Hasil Penjualan Bangunan Gedung	52.500.000	52.500.000	0	0 %
4.1.04.01.05	Hasil Penjualan Aset Tetap Lainnya	265.000.000	555.000.000	290.000.000	109 %
4.1.04.01.05.0003	Hasil Penjualan Hewan	200.000.000	490.000.000	290.000.000	145 %
4.1.04.01.05.0004	Hasil Penjualan Biota Perairan	25.000.000	25.000.000	0	0 %
4.1.04.01.05.0005	Hasil Penjualan Tanaman	40.000.000	40.000.000	0	0 %
4.1.04.01.06	Hasil Penjualan Aset Lainnya	15.000.000	15.000.000	0	0 %
4.1.04.01.06.0002	Hasil Penjualan Aset Lainnya- Aset Lain-Lain	15.000.000	15.000.000	0	0 %
4.1.04.05	Jasa Giro	5.000.000.000	5.000.000.000	0	0 %
4.1.04.05.01	Jasa Giro pada Kas Daerah	5.000.000.000	5.000.000.000	0	0 %
4.1.04.05.01.0001	Jasa Giro pada Kas Daerah	5.000.000.000	5.000.000.000	0	0 %
4.1.04.08	Penerimaan atas Tuntutan Ganti Kerugian Keuangan Daerah	202.437.262	202.437.262	0	0 %
4.1.04.08.02	Tuntutan Ganti Kerugian Daerah terhadap Pegawai Negeri Bukan Bendahara atau Pejabat Lain	202.437.262	202.437.262	0	0 %
4.1.04.08.02.0001	Tuntutan Ganti Kerugian Daerah terhadap Pegawai Negeri Bukan Bendahara atau Pejabat Lain	202.437.262	202.437.262	0	0 %

Lampiran I : Peraturan Bupati Murung Raya
 Nomor : 41 Tahun 2023
 Tanggal : 23 Oktober 2023

KABUPATEN MURUNG RAYA

**RINGKASAN PENJABARAN PERUBAHAN APBD YANG DIKLASIFIKASI MENURUT KELOMPOK,
 JENIS, OBJEK, RINCIAN OBJEK, SUB RINCIAN OBJEK PENDAPATAN, BELANJA, DAN PEMBIAYAAN
 TAHUN ANGGARAN 2023**

Kode	Uraian	Jumlah (Rp)		Bertambah/(Berkurang)	
		Sebelum Perubahan	Setelah Perubahan	(Rp)	%
4.1.04.09	Penerimaan Komisi, Potongan, atau Bentuk Lain	50.824.108	50.824.108	0	0 %
4.1.04.09.01	Penerimaan Komisi, Potongan, atau Bentuk Lain	50.824.108	50.824.108	0	0 %
4.1.04.09.01.0001	Penerimaan Komisi, Potongan, atau Bentuk Lain	50.824.108	50.824.108	0	0 %
4.1.04.11	Pendapatan Denda atas Keterlambatan Pelaksanaan Pekerjaan	176.177.743	176.177.743	0	0 %
4.1.04.11.01	Pendapatan Denda atas Keterlambatan Pelaksanaan Pekerjaan	176.177.743	176.177.743	0	0 %
4.1.04.11.01.0001	Pendapatan Denda atas Keterlambatan Pelaksanaan Pekerjaan	176.177.743	176.177.743	0	0 %
4.1.04.12	Pendapatan Denda Pajak Daerah	2.160.000	2.160.000	0	0 %
4.1.04.12.01	Pendapatan Denda Pajak Kendaraan Bermotor (PKB)	60.000	60.000	0	0 %
4.1.04.12.01.0010	Pendapatan Denda PKB-Sepeda Motor- Sepeda Motor Roda Dua	60.000	60.000	0	0 %
4.1.04.12.06	Pendapatan Denda Pajak Hotel	1.100.000	1.100.000	0	0 %
4.1.04.12.06.0001	Pendapatan Denda Pajak Hotel	500.000	500.000	0	0 %
4.1.04.12.06.0007	Pendapatan Denda Pajak Rumah Penginapan dan Sejenisnya	500.000	500.000	0	0 %
4.1.04.12.06.0008	Pendapatan Denda Pajak Rumah Kos dengan Jumlah Kamar Lebih dari 10 (Sepuluh)	100.000	100.000	0	0 %
4.1.04.12.15	Pendapatan Denda Pajak Bumi dan Bangunan Perdesaan dan Perkotaan (PBBP2)	1.000.000	1.000.000	0	0 %
4.1.04.12.15.0001	Pendapatan Denda PBBP2	1.000.000	1.000.000	0	0 %
4.1.04.13	Pendapatan Denda Retribusi Daerah	500.000	500.000	0	0 %
4.1.04.13.02	Pendapatan Denda Retribusi Jasa Usaha	500.000	500.000	0	0 %
4.1.04.13.02.0001	Pendapatan Denda Retribusi Pemakaian Kekayaan Daerah	500.000	500.000	0	0 %

Lampiran I : Peraturan Bupati Murung Raya
 Nomor : 41 Tahun 2023
 Tanggal : 23 Oktober 2023

KABUPATEN MURUNG RAYA
RINGKASAN PENJABARAN PERUBAHAN APBD YANG DIKLASIFIKASI MENURUT KELOMPOK,
JENIS, OBJEK, RINCIAN OBJEK PENDAPATAN, BELANJA, DAN PEMBIAYAAN
TAHUN ANGGARAN 2023

Kode	Uraian	Jumlah (Rp)		Bertambah/(Berkurang)	
		Sebelum Perubahan	Setelah Perubahan	(Rp)	%
4.1.04.14	Pendapatan Hasil Eksekusi atas Jaminan	8.950.000	8.950.000	0	0 %
4.1.04.14.01	Hasil Eksekusi atas Jaminan atas Pengadaan Barang/Jasa	8.950.000	8.950.000	0	0 %
4.1.04.14.01.0001	Hasil Eksekusi atas Jaminan atas Pengadaan Barang/Jasa	8.950.000	8.950.000	0	0 %
4.1.04.15	Pendapatan dari Pengembalian	4.540.000.000	4.540.000.000	0	0 %
4.1.04.15.03	Pendapatan dari Pengembalian Kelebihan Pembayaran Gaji dan Tunjangan	4.500.000.000	4.500.000.000	0	0 %
4.1.04.15.03.0001	Pendapatan dari Pengembalian Kelebihan Pembayaran Gaji dan Tunjangan	4.500.000.000	4.500.000.000	0	0 %
4.1.04.15.04	Pendapatan dari Pengembalian Kelebihan Pembayaran Perjalanan Dinas	40.000.000	40.000.000	0	0 %
4.1.04.15.04.0001	Pendapatan dari Pengembalian Kelebihan Pembayaran Perjalanan Dinas Dalam Negeri-Perjalanan Dinas Biasa	40.000.000	40.000.000	0	0 %
4.1.04.16	Pendapatan BLUD	47.000.000.000	47.000.000.000	0	0 %
4.1.04.16.01	Pendapatan BLUD	47.000.000.000	47.000.000.000	0	0 %
4.1.04.16.01.0001	Pendapatan BLUD	47.000.000.000	47.000.000.000	0	0 %
4.1.04.21	Pendapatan Denda atas Pelanggaran Peraturan Daerah	13.000.000	13.000.000	0	0 %
4.1.04.21.01	Pendapatan Denda atas Pelanggaran Peraturan Daerah	13.000.000	13.000.000	0	0 %
4.1.04.21.01.0001	Pendapatan Denda atas Pelanggaran Peraturan Daerah	13.000.000	13.000.000	0	0 %
4.2	PENDAPATAN TRANSFER	1.848.444.666.434	1.848.444.666.434	0	0 %
4.2.01	Pendapatan Transfer Pemerintah Pusat	1.819.155.247.000	1.819.155.247.000	0	0 %
4.2.01.01	Dana Perimbangan	1.711.205.194.000	1.711.205.194.000	0	0 %
4.2.01.01.01	Dana Transfer Umum Dana Bagi Hasil (DBH)	894.885.589.000	894.885.589.000	0	0 %
4.2.01.01.01.0001	DBH Pajak Bumi dan Bangunan	67.482.364.000	67.482.364.000	0	0 %

Lampiran I : Peraturan Bupati Murung Raya
 Nomor : 41 Tahun 2023
 Tanggal : 23 Oktober 2023

KABUPATEN MURUNG RAYA
RINGKASAN PENJABARAN PERUBAHAN APBD YANG DIKLASIFIKASI MENURUT KELOMPOK,
JENIS, OBJEK, RINCIAN OBJEK PENDAPATAN, BELANJA, DAN PEMBIAYAAN
TAHUN ANGGARAN 2023

Kode	Uraian	Jumlah (Rp)		Bertambah/(Berkurang)	
		Sebelum Perubahan	Setelah Perubahan	(Rp)	%
4.2.01.01.01.0002	DBH PPh Pasal 21	6.784.661.000	6.784.661.000	0	0 %
4.2.01.01.01.0003	DBH PPh Pasal 25 dan Pasal 29/WPOPDN	48.987.000	48.987.000	0	0 %
4.2.01.01.01.0006	DBH Sumber Daya Alam (SDA) Gas Bumi	76.884.000	76.884.000	0	0 %
4.2.01.01.01.0008	DBH Sumber Daya Alam (SDA) Mineral dan Batubara Landrent	6.401.822.000	6.401.822.000	0	0 %
4.2.01.01.01.0009	Dana Bagi Hasil (DBH) Sumber Daya Alam (SDA) Mineral dan Batubara-Royalty	796.133.909.000	796.133.909.000	0	0 %
4.2.01.01.01.0010	DBH Sumber Daya Alam (SDA) Kehutanan- Provisi Sumber Daya Hutan (PSDH)	16.616.598.000	16.616.598.000	0	0 %
4.2.01.01.01.0013	DBH Sumber Daya Alam (SDA) Perikanan	1.340.364.000	1.340.364.000	0	0 %
4.2.01.01.02	Dana Transfer Umum-Dana Alokasi Umum (DAU)	637.630.012.000	637.630.012.000	0	0 %
4.2.01.01.02.0001	DAU	568.882.936.000	568.882.936.000	0	0 %
4.2.01.01.02.0002	DAU Tambahan Dukungan Pendanaan Kelurahan	1.800.000.000	1.800.000.000	0	0 %
4.2.01.01.02.0004	DAU Tambahan Dukungan Pendanaan atas Kebijakan Penggajian Pegawai Pemerintah dengan Perjanjian Kerja	66.947.076.000	66.947.076.000	0	0 %
4.2.01.01.03	Dana Transfer Khusus-Dana Alokasi Khusus (DAK) Fisik	69.248.030.000	69.248.030.000	0	0 %
4.2.01.01.03.0001	DAK Fisik Bidang Pendidikan-Reguler-PAUD	674.498.000	674.498.000	0	0 %
4.2.01.01.03.0002	DAK Fisik Bidang Pendidikan-Reguler-SD	4.816.008.000	4.816.008.000	0	0 %
4.2.01.01.03.0003	DAK Fisik Bidang Pendidikan-Reguler-SMP	15.560.699.000	15.560.699.000	0	0 %
4.2.01.01.03.0019	DAK Fisik Bidang Kesehatan dan KB-Pengawasan Penguatan RS Rujukan Nasional/Provinsi/Regional/Pariwisata	463.281.000	463.281.000	0	0 %
4.2.01.01.03.0031	DAK Fisik Bidang Pertanian-Pengawasan Pembangunan/Renovasi Sarana dan Prasarana Fisik Dasar Pembangunan Pertanian	476.445.000	476.445.000	0	0 %

Lampiran I : Peraturan Bupati Murung Raya
 Nomor : 41 Tahun 2023
 Tanggal : 23 Oktober 2023

KABUPATEN MURUNG RAYA
RINGKASAN PENJABARAN PERUBAHAN APBD YANG DIKLASIFIKASI MENURUT KELOMPOK,
JENIS, OBJEK, RINCIAN OBJEK PENDAPATAN, BELANJA, DAN PEMBIAYAAN
TAHUN ANGGARAN 2023

Kode	Uraian	Jumlah (Rp)		Bertambah/(Berkurang)	
		Sebelum Perubahan	Setelah Perubahan	(Rp)	%
4.2.01.01.03.0034	DAK Fisik Bidang Jalan-Reguler-Jalan	16.397.263.000	16.397.263.000	0	0 %
4.2.01.01.03.0035	DAK Fisik Bidang Jalan-Pengawasan-Jalan	30.859.836.000	30.859.836.000	0	0 %
4.2.01.01.04	Dana Transfer Khusus-Dana Alokasi Khusus (DAK) Non Fisik	109.441.563.000	109.441.563.000	0	0 %
4.2.01.01.04.0001	DAK Non Fisik-BOS Reguler	22.683.320.000	22.683.320.000	0	0 %
4.2.01.01.04.0003	DAK Non Fisik BOS Kinerja	1.682.500.000	1.682.500.000	0	0 %
4.2.01.01.04.0004	DAK Non Fisik-TPG PNSD	42.029.477.000	42.029.477.000	0	0 %
4.2.01.01.04.0005	DAK Non Fisik-Tamsil Guru PNSD	1.361.251.000	1.361.251.000	0	0 %
4.2.01.01.04.0006	DAK Non Fisik-TKG PNSD	12.012.252.000	12.012.252.000	0	0 %
4.2.01.01.04.0007	DAK Non Fisik-BOP PAUD	4.169.700.000	4.169.700.000	0	0 %
4.2.01.01.04.0008	DAK Non Fisik-BOP Pendidikan Kesetaraan	1.139.840.000	1.139.840.000	0	0 %
4.2.01.01.04.0011	DAK Non Fisik-BOKKB BOK	20.513.820.000	20.513.820.000	0	0 %
4.2.01.01.04.0012	DAK Non Fisik-BOKKB-Pengawasan Obat dan Makanan	338.918.000	338.918.000	0	0 %
4.2.01.01.04.0020	DAK Non Fisik-Fasilitasi Penanaman Modal	469.500.000	469.500.000	0	0 %
4.2.01.01.04.0021	DAK Non Fisik-BOKB-KB	2.798.410.000	2.798.410.000	0	0 %
4.2.01.01.04.0023	DAK NonFisik-Dana Ketahanan Pangan dan Pertanian	242.575.000	242.575.000	0	0 %
4.2.01.05	Dana Desa	107.950.053.000	107.950.053.000	0	0 %
4.2.01.05.01	Dana Desa	107.950.053.000	107.950.053.000	0	0 %
4.2.01.05.01.0001	Dana Desa	107.950.053.000	107.950.053.000	0	0 %
4.2.02	Pendapatan Transfer Antar Daerah	29.289.419.434	29.289.419.434	0	0 %
4.2.02.01	Pendapatan Bagi Hasil	29.289.419.434	29.289.419.434	0	0 %
4.2.02.01.01	Pendapatan Bagi Hasil Pajak	29.289.419.434	29.289.419.434	0	0 %
4.2.02.01.01.0001	Pendapatan Bagi Hasil Pajak Kendaraan Bermotor	4.200.945.184	4.200.945.184	0	0 %

Lampiran I : Peraturan Bupati Murung Raya
 Nomor : 41 Tahun 2023
 Tanggal : 23 Oktober 2023

KABUPATEN MURUNG RAYA
RINGKASAN PENJABARAN PERUBAHAN APBD YANG DIKLASIFIKASI MENURUT KELOMPOK,
JENIS, OBJEK, RINCIAN OBJEK PENDAPATAN, BELANJA, DAN PEMBIAYAAN
TAHUN ANGGARAN 2023

Kode	Uraian	Jumlah (Rp)		Bertambah/(Berkurang)	
		Sebelum Perubahan	Setelah Perubahan	(Rp)	%
4.2.02.01.01.0002	Pendapatan Bagi Hasil Bea Balik Nama Kendaraan Bermotor	3.882.294.190	3.882.294.190	0	0 %
4.2.02.01.01.0003	Pendapatan Bagi Hasil Pajak Bahan Bakar Kendaraan Bermotor	15.073.024.241	15.073.024.241	0	0 %
4.2.02.01.01.0004	Pendapatan Bagi Hasil Pajak Air Permukaan	65.972.211	65.972.211	0	0 %
4.2.02.01.01.0005	Pendapatan Bagi Hasil Pajak Rokok	6.067.183.608	6.067.183.608	0	0 %
4.3	LAIN-LAIN PENDAPATAN DAERAH YANG SAH	7.000.000.000	7.000.000.000	0	0 %
4.3.03	Lain-lain Pendapatan Sesuai dengan Ketentuan Peraturan Perundang-Undangan	7.000.000.000	7.000.000.000	0	0 %
4.3.03.02	Pendapatan Dana Kapitasi JKN pada FKTP	7.000.000.000	7.000.000.000	0	0 %
4.3.03.02.01	Pendapatan Dana Kapitasi JKN pada FKTP	7.000.000.000	7.000.000.000	0	0 %
4.3.03.02.01.0001	Pendapatan Dana Kapitasi JKN pada FKTP	7.000.000.000	7.000.000.000	0	0 %
	Jumlah Pendapatan	1.939.156.141.051	1.931.556.841.051	(7.599.300.000)	0 %
5	BELANJA				
5.1	BELANJA OPERASI	1.203.043.008.615	1.346.771.157.844	143.728.149.229	12 %
5.1.01	Belanja Pegawai	524.200.654.217	547.620.526.581	23.419.872.364	4 %
5.1.01.01	Belanja Gaji dan Tunjangan ASN	259.519.085.811	255.633.317.163	(3.885.768.648)	1 %
5.1.01.01.01	Belanja Gaji Pokok ASN	188.209.386.678	183.088.830.792	(5.120.555.886)	3 %
5.1.01.01.01.0001	Belanja Gaji Pokok PNS	156.695.477.081	150.367.951.775	(6.327.525.306)	4 %
5.1.01.01.01.0002	Belanja Gaji Pokok PPPK	31.513.909.597	32.720.879.017	1.206.969.420	4 %
5.1.01.01.02	Belanja Tunjangan Keluarga ASN	17.580.363.311	17.098.580.632	(481.782.679)	3 %
5.1.01.01.02.0001	Belanja Tunjangan Keluarga PNS	15.366.124.593	14.783.532.623	(582.591.970)	4 %
5.1.01.01.02.0002	Belanja Tunjangan Keluarga PPPK	2.214.238.718	2.315.048.009	100.809.291	5 %

Lampiran I : Peraturan Bupati Murung Raya
 Nomor : 41 Tahun 2023
 Tanggal : 23 Oktober 2023

KABUPATEN MURUNG RAYA
RINGKASAN PENJABARAN PERUBAHAN APBD YANG DIKLASIFIKASI MENURUT KELOMPOK,
JENIS, OBJEK, RINCIAN OBJEK PENDAPATAN, BELANJA, DAN PEMBIAYAAN
TAHUN ANGGARAN 2023

Kode	Uraian	Jumlah (Rp)		Bertambah/(Berkurang)	
		Sebelum Perubahan	Setelah Perubahan	(Rp)	%
5.1.01.01.03	Belanja Tunjangan Jabatan ASN	7.031.185.140	6.692.261.430	(338.923.710)	5 %
5.1.01.01.03.0001	Belanja Tunjangan Jabatan PNS	7.031.185.140	6.692.261.430	(338.923.710)	5 %
5.1.01.01.03.0002	Belanja Tunjangan Jabatan PPPK	0	0	0	0 %
5.1.01.01.04	Belanja Tunjangan Fungsional ASN	11.047.089.837	10.964.936.583	(82.153.254)	1 %
5.1.01.01.04.0001	Belanja Tunjangan Fungsional PNS	11.026.425.837	10.835.921.583	(190.504.254)	2 %
5.1.01.01.04.0002	Belanja Tunjangan Fungsional PPPK	20.664.000	129.015.000	108.351.000	524 %
5.1.01.01.05	Belanja Tunjangan Fungsional Umum ASN	4.505.239.059	4.476.604.827	(28.634.232)	1 %
5.1.01.01.05.0001	Belanja Tunjangan Fungsional Umum PNS	1.547.938.559	1.514.830.577	(33.107.982)	2 %
5.1.01.01.05.0002	Belanja Tunjangan Fungsional Umum PPPK	2.957.300.500	2.961.774.250	4.473.750	0 %
5.1.01.01.06	Belanja Tunjangan Beras ASN	11.552.217.959	11.233.854.067	(318.363.892)	3 %
5.1.01.01.06.0001	Belanja Tunjangan Beras PNS	9.761.728.916	9.364.461.622	(397.267.294)	4 %
5.1.01.01.06.0002	Belanja Tunjangan Beras PPPK	1.790.489.043	1.869.392.445	78.903.402	4 %
5.1.01.01.07	Belanja Tunjangan PPh/Tunjangan Khusus ASN	440.548.629	481.503.911	40.955.282	9 %
5.1.01.01.07.0001	Belanja Tunjangan PPh/Tunjangan Khusus PNS	440.548.629	481.503.911	40.955.282	9 %
5.1.01.01.07.0002	Belanja Tunjangan PPh/Tunjangan Khusus PPPK	0	0	0	0 %
5.1.01.01.08	Belanja Pembulatan Gaji ASN	93.192.575	31.757.112	(61.435.463)	66 %
5.1.01.01.08.0001	Belanja Pembulatan Gaji PNS	92.581.135	31.133.762	(61.447.373)	66 %
5.1.01.01.08.0002	Belanja Pembulatan Gaji PPPK	611.440	623.350	11.910	2 %
5.1.01.01.09	Belanja Iuran Jaminan Kesehatan ASN	16.426.475.483	19.000.405.828	2.573.930.345	16 %
5.1.01.01.09.0001	Belanja Iuran Jaminan Kesehatan PNS	14.721.947.483	17.295.877.828	2.573.930.345	17 %
5.1.01.01.09.0002	Belanja Iuran Jaminan Kesehatan PPPK	1.704.528.000	1.704.528.000	0	0 %
5.1.01.01.10	Belanja Iuran Jaminan Kecelakaan Kerja ASN	453.378.627	432.200.446	(21.178.181)	5 %

Lampiran I : Peraturan Bupati Murung Raya
 Nomor : 41 Tahun 2023
 Tanggal : 23 Oktober 2023

KABUPATEN MURUNG RAYA

**RINGKASAN PENJABARAN PERUBAHAN APBD YANG DIKLASIFIKASI MENURUT KELOMPOK,
 JENIS, OBJEK, RINCIAN OBJEK PENDAPATAN, BELANJA, DAN PEMBIAYAAN
 TAHUN ANGGARAN 2023**

Kode	Uraian	Jumlah (Rp)		Bertambah/(Berkurang)	
		Sebelum Perubahan	Setelah Perubahan	(Rp)	%
5.1.01.01.10.0001	Belanja luran Jaminan Kecelakaan Kerja PNS	371.696.932	348.075.532	(23.621.400)	6 %
5.1.01.01.10.0002	Belanja luran Jaminan Kecelakaan Kerja PPPK	81.681.695	84.124.914	2.443.219	3 %
5.1.01.01.11	Belanja luran Jaminan Kematian ASN	1.280.008.513	1.232.381.535	(47.626.978)	4 %
5.1.01.01.11.0001	Belanja luran Jaminan Kematian PNS	1.056.985.313	1.002.031.953	(54.953.360)	5 %
5.1.01.01.11.0002	Belanja luran Jaminan Kematian PPPK	223.023.200	230.349.582	7.326.382	3 %
5.1.01.01.12	Belanja luran Simpanan Peserta Tabungan Perumahan Rakyat ASN	900.000.000	900.000.000	0	0 %
5.1.01.01.12.0001	Belanja luran Simpanan Peserta Tabungan Perumahan Rakyat PNS	900.000.000	900.000.000	0	0 %
5.1.01.02	Belanja Tambahan Penghasilan ASN	177.468.267.906	205.517.729.802	28.049.461.896	16 %
5.1.01.02.01	Tambahan Penghasilan berdasarkan Beban Kerja ASN	68.373.917.716	80.301.454.603	11.927.536.887	17 %
5.1.01.02.01.0001	Tambahan Penghasilan berdasarkan Beban Kerja PNS	56.822.393.716	62.890.559.396	6.068.165.680	11 %
5.1.01.02.01.0002	Tambahan Penghasilan berdasarkan Beban Kerja PPPK	11.551.524.000	17.410.895.207	5.859.371.207	51 %
5.1.01.02.02	Tambahan Penghasilan berdasarkan Tempat Bertugas ASN	2.719.895.404	3.407.287.942	687.392.538	25 %
5.1.01.02.02.0001	Tambahan Penghasilan berdasarkan Tempat Bertugas PNS	2.719.895.404	2.718.585.092	(1.310.312)	0 %
5.1.01.02.02.0002	Tambahan Penghasilan berdasarkan Tempat Bertugas PPPK	0	688.702.850	688.702.850	100 %
5.1.01.02.03	Tambahan Penghasilan berdasarkan Kondisi Kerja ASN	5.478.971.262	5.749.881.244	320.909.982	6 %
5.1.01.02.03.0001	Tambahan Penghasilan berdasarkan Kondisi Kerja PNS	5.272.971.262	4.924.881.244	(348.090.018)	7 %
5.1.01.02.03.0002	Tambahan Penghasilan berdasarkan Kondisi Kerja PPPK	156.000.000	825.000.000	669.000.000	429 %
5.1.01.02.04	Tambahan Penghasilan berdasarkan Kelangkaan Profesi ASN	222.500.000	221.000.000	(1.500.000)	1 %
5.1.01.02.04.0001	Tambahan Penghasilan berdasarkan Kelangkaan Profesi PNS	222.500.000	221.000.000	(1.500.000)	1 %
5.1.01.02.05	Tambahan Penghasilan berdasarkan Prestasi Kerja ASN	100.722.983.524	115.838.106.013	15.115.122.489	15 %
5.1.01.02.05.0001	Tambahan Penghasilan berdasarkan Prestasi Kerja PNS	83.395.697.524	93.951.199.498	10.555.501.974	13 %

Lampiran I : Peraturan Bupati Murung Raya
 Nomor : 41 Tahun 2023
 Tanggal : 23 Oktober 2023

KABUPATEN MURUNG RAYA
RINGKASAN PENJABARAN PERUBAHAN APBD YANG DIKLASIFIKASI MENURUT KELOMPOK,
JENIS, OBJEK, RINCIAN OBJEK PENDAPATAN, BELANJA, DAN PEMBIAYAAN
TAHUN ANGGARAN 2023

Kode	Uraian	Jumlah (Rp)		Bertambah/(Berkurang)	
		Sebelum Perubahan	Setelah Perubahan	(Rp)	%
5.1.01.02.05.0002	Tambahan Penghasilan berdasarkan Prestasi Kerja PPPK	17.327.286.000	21.886.906.515	4.559.620.515	26 %
5.1.01.03	Tambahan Penghasilan berdasarkan Pertimbangan Objektif Lainnya ASN	67.699.537.300	67.904.176.416	204.579.116	0 %
5.1.01.03.01	Belanja Insentif bagi ASN atas Pemungutan Pajak Daerah	686.940.000	728.332.500	41.392.500	6 %
5.1.01.03.01.0006	Belanja Insentif bagi ASN atas Pemungutan Pajak Hotel	2.640.000	2.982.500	342.500	13 %
5.1.01.03.01.0007	Belanja Insentif bagi ASN atas Pemungutan Pajak Restoran	327.300.000	340.600.000	13.300.000	4 %
5.1.01.03.01.0008	Belanja Insentif bagi ASN atas Pemungutan Pajak Hiburan	1.250.000	1.250.000	0	0 %
5.1.01.03.01.0009	Belanja Insentif bagi ASN atas Pemungutan Pajak Reklame	6.000.000	6.000.000	0	0 %
5.1.01.03.01.0010	Belanja Insentif bagi ASN atas Pemungutan Pajak Penerangan Jalan	250.000.000	275.000.000	25.000.000	10 %
5.1.01.03.01.0012	Belanja Insentif bagi ASN atas Pemungutan Pajak Air Tanah	4.000.000	4.250.000	250.000	6 %
5.1.01.03.01.0013	Belanja Insentif bagi ASN atas Pemungutan Pajak Sarang Burung Walet	500.000	500.000	0	0 %
5.1.01.03.01.0014	Belanja Insentif bagi ASN atas Pemungutan Pajak Mineral Bukan Logam dan Batuan	7.750.000	7.750.000	0	0 %
5.1.01.03.01.0015	Belanja Insentif bagi ASN atas Pemungutan Pajak Bumi Dan Bangunan Pedesaan Dan Perkotaan	60.000.000	60.000.000	0	0 %
5.1.01.03.01.0016	Belanja Insentif bagi ASN atas Pemungutan Bea Perolehan Hak atas Tanah dan Bangunan	27.500.000	30.000.000	2.500.000	9 %
5.1.01.03.02	Belanja bagi ASN atas insentif Pemungutan Retribusi Daerah	142.180.900	143.555.900	1.375.000	1 %
5.1.01.03.02.0001	Belanja Insentif bagi ASN atas Pemungutan Retribusi Jasa Umum Pelayanan Kesehatan	1.000.000	1.250.000	250.000	25 %
5.1.01.03.02.0002	Belanja Insentif bagi ASN atas Pemungutan Retribusi Jasa Umum-Pelayanan Persampahan/Kebersihan	5.500.000	5.500.000	0	0 %

Lampiran I : Peraturan Bupati Murung Raya
 Nomor : 41 Tahun 2023
 Tanggal : 23 Oktober 2023

KABUPATEN MURUNG RAYA
RINGKASAN PENJABARAN PERUBAHAN APBD YANG DIKLASIFIKASI MENURUT KELOMPOK,
JENIS, OBJEK, RINCIAN OBJEK PENDAPATAN, BELANJA, DAN PEMBIAYAAN
TAHUN ANGGARAN 2023

Kode	Uraian	Jumlah (Rp)		Bertambah/(Berkurang)	
		Sebelum Perubahan	Setelah Perubahan	(Rp)	%
5.1.01.03.02.0004	Belanja Insentif bagi ASN atas Pemungutan Retribusi Jasa Umum-Pelayanan Parkir di Tepi Jalan Umum	800.000	800.000	0	0 %
5.1.01.03.02.0005	Belanja Insentif bagi ASN atas Pemungutan Retribusi Jasa Umum-Pelayanan Pasar	10.625.000	10.625.000	0	0 %
5.1.01.03.02.0013	Belanja Insentif bagi ASN atas Pemungutan Retribusi Jasa Umum-Pengawasan dan Pengendalian Menara Telekomunikasi	5.562.900	5.562.900	0	0 %
5.1.01.03.02.0014	Belanja Insentif bagi ASN atas Pemungutan Retribusi Jasa Usaha-Pemakaian Kekayaan Daerah	48.777.000	49.952.000	1.175.000	2 %
5.1.01.03.02.0018	Belanja Insentif bagi ASN atas Pemungutan Retribusi Jasa Usaha-Tempat Khusus Parkir	3.450.000	3.450.000	0	0 %
5.1.01.03.02.0021	Belanja Insentif bagi ASN atas Pemungutan Retribusi Jasa Usaha-Pelayanan Kepelabuhan	62.500.000	62.500.000	0	0 %
5.1.01.03.02.0022	Belanja Insentif bagi ASN atas Pemungutan Retribusi Jasa Usaha-Tempat Rekreasi dan Olahraga	3.500.000	3.500.000	0	0 %
5.1.01.03.02.0025	Belanja Insentif bagi ASN atas Pemungutan Retribusi Perizinan Tertentu-Izin Mendirikan Bangunan	466.000	416.000	(50.000)	11 %
5.1.01.03.03	Belanja Tunjangan Profesi Guru (TPG) PNSD	42.029.477.000	42.030.345.100	868.100	0 %
5.1.01.03.03.0001	Belanja TPG PNSD	42.029.477.000	42.030.345.100	868.100	0 %
5.1.01.03.04	Belanja Tunjangan Khusus Guru (TKG) PNSD	12.012.252.000	12.081.688.316	69.436.316	1 %
5.1.01.03.04.0001	Belanja TKG PNSD	12.012.252.000	12.081.688.316	69.436.316	1 %
5.1.01.03.05	Belanja Tambahan Penghasilan (Tamsil) Guru PNSD	1.361.251.000	1.596.251.000	235.000.000	17 %
5.1.01.03.05.0001	Belanja Tamsil Guru PNSD	1.361.251.000	1.596.251.000	235.000.000	17 %
5.1.01.03.06	Belanja Jasa Pelayanan Kesehatan bagi ASN	515.142.000	3.000.000	(512.142.000)	99 %
5.1.01.03.06.0001	Belanja Jasa Pelayanan Kesehatan bagi ASN	515.142.000	3.000.000	(512.142.000)	99 %

Lampiran I : Peraturan Bupati Murung Raya
 Nomor : 41 Tahun 2023
 Tanggal : 23 Oktober 2023

KABUPATEN MURUNG RAYA
RINGKASAN PENJABARAN PERUBAHAN APBD YANG DIKLASIFIKASI MENURUT KELOMPOK,
JENIS, OBJEK, RINCIAN OBJEK PENDAPATAN, BELANJA, DAN PEMBIAYAAN
TAHUN ANGGARAN 2023

Kode	Uraian	Jumlah (Rp)		Bertambah/(Berkurang)	
		Sebelum Perubahan	Setelah Perubahan	(Rp)	%
5.1.01.03.07	Belanja Honorarium	10.517.318.400	10.843.667.600	326.349.200	3 %
5.1.01.03.07.0001	Belanja Honorarium Penanggungjawaban Pengelola Keuangan	10.353.758.400	10.706.177.600	352.419.200	3 %
5.1.01.03.07.0002	Belanja Honorarium Pengadaan Barang/Jasa	0	0	0	0 %
5.1.01.03.07.0003	Belanja Honorarium Perangkat Unit Kerja Pengadaan Barang dan Jasa (UKPBJ)	163.560.000	137.490.000	(26.070.000)	16 %
5.1.01.03.08	Belanja Jasa Pengelolaan BMD	435.036.000	477.336.000	42.300.000	10 %
5.1.01.03.08.0001	Belanja Jasa Pengelolaan BMD yang Menghasilkan Pendapatan	30.000.000	30.000.000	0	0 %
5.1.01.03.08.0002	Belanja Jasa Pengelolaan BMD yang Tidak Menghasilkan Pendapatan	405.036.000	447.336.000	42.300.000	10 %
5.1.01.04	Belanja Gaji dan Tunjangan DPRD	15.835.644.000	15.677.244.000	(158.400.000)	1 %
5.1.01.04.01	Belanja Uang Representasi DPRD	580.000.000	580.000.000	0	0 %
5.1.01.04.01.0001	Belanja Uang Representasi DPRD	580.000.000	580.000.000	0	0 %
5.1.01.04.02	Belanja Tunjangan Keluarga DPRD	41.000.000	41.000.000	0	0 %
5.1.01.04.02.0001	Belanja Tunjangan Keluarga DPRD	41.000.000	41.000.000	0	0 %
5.1.01.04.03	Belanja Tunjangan Beras DPRD	45.000.000	45.000.000	0	0 %
5.1.01.04.03.0001	Belanja Tunjangan Beras DPRD	45.000.000	45.000.000	0	0 %
5.1.01.04.04	Belanja Uang Paket DPRD	52.000.000	52.000.000	0	0 %
5.1.01.04.04.0001	Belanja Uang Paket DPRD	52.000.000	52.000.000	0	0 %
5.1.01.04.05	Belanja Tunjangan Jabatan DPRD	840.000.000	840.000.000	0	0 %
5.1.01.04.05.0001	Belanja Tunjangan Jabatan DPRD	840.000.000	840.000.000	0	0 %
5.1.01.04.06	Belanja Tunjangan Alat Kelengkapan DPRD	71.000.000	71.000.000	0	0 %

Lampiran I : Peraturan Bupati Murung Raya
 Nomor : 41 Tahun 2023
 Tanggal : 23 Oktober 2023

KABUPATEN MURUNG RAYA
RINGKASAN PENJABARAN PERUBAHAN APBD YANG DIKLASIFIKASI MENURUT KELOMPOK,
JENIS, OBJEK, RINCIAN OBJEK PENDAPATAN, BELANJA, DAN PEMBIAYAAN
TAHUN ANGGARAN 2023

Kode	Uraian	Jumlah (Rp)		Bertambah/(Berkurang)	
		Sebelum Perubahan	Setelah Perubahan	(Rp)	%
5.1.01.04.06.0001	Belanja Tunjangan Alat Kelengkapan DPRD	71.000.000	71.000.000	0	0 %
5.1.01.04.07	Belanja Tunjangan Alat Kelengkapan Lainnya DPRD	12.000.000	12.000.000	0	0 %
5.1.01.04.07.0001	Belanja Tunjangan Alat Kelengkapan Lainnya DPRD	12.000.000	12.000.000	0	0 %
5.1.01.04.08	Belanja Tunjangan Komunikasi Intensif Pimpinan dan Anggota DPRD	4.410.000.000	4.410.000.000	0	0 %
5.1.01.04.08.0001	Belanja Tunjangan Komunikasi Intensif Pimpinan dan Anggota DPRD	4.410.000.000	4.410.000.000	0	0 %
5.1.01.04.09	Belanja Tunjangan Reses DPRD	1.102.500.000	1.102.500.000	0	0 %
5.1.01.04.09.0001	Belanja Tunjangan Reses DPRD	1.102.500.000	1.102.500.000	0	0 %
5.1.01.04.10	Belanja Pembebanan PPH kepada Pimpinan dan Anggota DPRD	12.000.000	12.000.000	0	0 %
5.1.01.04.10.0001	Belanja Pembebanan PPH kepada Pimpinan dan Anggota DPRD	12.000.000	12.000.000	0	0 %
5.1.01.04.12	Belanja Tunjangan Kesejahteraan Pimpinan dan Anggota DPRD	4.128.744.000	4.131.744.000	3.000.000	0 %
5.1.01.04.12.0001	Belanja Iuran Jaminan Kesehatan bagi DPRD	50.000.000	50.000.000	0	0 %
5.1.01.04.12.0002	Belanja Jaminan Kecelakaan Kerja DPRD	2.000.000	2.000.000	0	0 %
5.1.01.04.12.0003	Belanja Jaminan Kematian DPRD	2.000.000	5.000.000	3.000.000	150 %
5.1.01.04.12.0004	Belanja Tunjangan Perumahan DPRD	4.074.744.000	4.074.744.000	0	0 %
5.1.01.04.13	Belanja Tunjangan Transportasi DPRD	4.478.400.000	4.320.000.000	(158.400.000)	4 %
5.1.01.04.13.0001	Belanja Tunjangan Transportasi DPRD	4.478.400.000	4.320.000.000	(158.400.000)	4 %
5.1.01.04.14	Belanja Uang Jasa Pengabdian DPRD	63.000.000	60.000.000	(3.000.000)	5 %
5.1.01.04.14.0001	Belanja Uang Jasa Pengabdian DPRD	63.000.000	60.000.000	(3.000.000)	5 %
5.1.01.05	Belanja Gaji dan Tunjangan KDH/WKDH	165.579.200	165.579.200	0	0 %

Lampiran I : Peraturan Bupati Murung Raya
 Nomor : 41 Tahun 2023
 Tanggal : 23 Oktober 2023

KABUPATEN MURUNG RAYA
RINGKASAN PENJABARAN PERUBAHAN APBD YANG DIKLASIFIKASI MENURUT KELOMPOK,
JENIS, OBJEK, RINCIAN OBJEK, SUB RINCIAN OBJEK PENDAPATAN, BELANJA, DAN PEMBIAYAAN
TAHUN ANGGARAN 2023

Kode	Uraian	Jumlah (Rp)		Bertambah/(Berkurang)	
		Sebelum Perubahan	Setelah Perubahan	(Rp)	%
5.1.01.05.01	Belanja Gaji Pokok KDH/WKDH	60.000.000	60.000.000	0	0 %
5.1.01.05.01.0001	Belanja Gaji Pokok KDH/WKDH	60.000.000	60.000.000	0	0 %
5.1.01.05.03	Belanja Tunjangan Jabatan KDH/WKDH	100.000.000	100.000.000	0	0 %
5.1.01.05.03.0001	Belanja Tunjangan Jabatan KDH/WKDH	100.000.000	100.000.000	0	0 %
5.1.01.05.04	Belanja Tunjangan Beras KDH/WKDH	2.500.000	2.500.000	0	0 %
5.1.01.05.04.0001	Belanja Tunjangan Beras KDH/WKDH	2.500.000	2.500.000	0	0 %
5.1.01.05.05	Belanja Tunjangan PPh/Tunjangan Khusus KDH/WKDH	2.500.000	2.500.000	0	0 %
5.1.01.05.05.0001	Belanja Tunjangan PPh/Tunjangan Khusus KDH/WKDH	2.500.000	2.500.000	0	0 %
5.1.01.05.06	Belanja Pembulatan Gaji KDH/WKDH	3.200	3.200	0	0 %
5.1.01.05.06.0001	Belanja Pembulatan Gaji KDH/WKDH	3.200	3.200	0	0 %
5.1.01.05.08	Belanja Iuran Jaminan Kecelakaan Kerja KDH/WKDH	144.000	144.000	0	0 %
5.1.01.05.08.0001	Belanja Iuran Jaminan Kecelakaan Kerja KDH/WKDH	144.000	144.000	0	0 %
5.1.01.05.09	Belanja Iuran Jaminan Kematian KDH/WKDH	432.000	432.000	0	0 %
5.1.01.05.09.0001	Belanja Iuran Jaminan Kematian KDH/WKDH	432.000	432.000	0	0 %
5.1.01.06	Belanja Penerimaan Lainnya Pimpinan DPRD serta KDH/WKDH	712.480.000	712.480.000	0	0 %
5.1.01.06.01	Belanja Dana Operasional Pimpinan DPRD	312.480.000	312.480.000	0	0 %
5.1.01.06.01.0001	Belanja Dana Operasional Pimpinan DPRD	312.480.000	312.480.000	0	0 %
5.1.01.06.02	Belanja Dana Operasional KDH/WKDH	400.000.000	400.000.000	0	0 %
5.1.01.06.02.0001	Belanja Dana Operasional KDH/WKDH	400.000.000	400.000.000	0	0 %
5.1.01.99	Belanja Pegawai BLUD	2.800.000.000	2.010.000.000	(790.000.000)	28 %
5.1.01.99.99	Belanja Pegawai BLUD	2.800.000.000	2.010.000.000	(790.000.000)	28 %

Lampiran 1 : Peraturan Bupati Murung Raya
 Nomor : 41 Tahun 2023
 Tanggal : 23 Oktober 2023

KABUPATEN MURUNG RAYA
RINGKASAN PENJABARAN PERUBAHAN APBD YANG DIKLASIFIKASI MENURUT KELOMPOK,
JENIS, OBJEK, RINCIAN OBJEK PENDAPATAN, BELANJA, DAN PEMBIAYAAN
TAHUN ANGGARAN 2023

Kode	Uraian	Jumlah (Rp)		Bertambah/(Berkurang)	
		Sebelum Perubahan	Setelah Perubahan	(Rp)	%
5.1.01.99.99.9999	Belanja Pegawai BLUD	2.800.000.000	2.010.000.000	(790.000.000)	28 %
5.1.02	Belanja Barang dan Jasa	521.656.373.108	572.334.883.482	50.678.510.374	10 %
5.1.02.01	Belanja Barang	75.564.220.897	110.730.376.200	35.166.155.303	47 %
5.1.02.01.01	Belanja Barang Pakai Habis	75.412.838.497	110.481.057.800	35.068.219.303	47 %
5.1.02.01.01.0001	Belanja Bahan-Bahan Bangunan dan Konstruksi	1.141.334.220	1.411.720.730	270.386.510	24 %
5.1.02.01.01.0004	Belanja Bahan-Bahan Bakar dan Pelumas	16.149.227.872	16.737.690.373	588.462.501	4 %
5.1.02.01.01.0005	Belanja Bahan-Bahan Baku	7.700.000	11.480.000	3.780.000	49 %
5.1.02.01.01.0008	Belanja Bahan-Bahan/Bibit Tanaman	0	0	0	0 %
5.1.02.01.01.0011	Belanja Bahan-Bahan/Bibit Ternak/Bibit Ikan	229.750.000	229.750.000	0	0 %
5.1.02.01.01.0012	Belanja Bahan-Bahan Lainnya	496.937.571	6.082.857.451	5.585.919.880	1.124 %
5.1.02.01.01.0013	Belanja Suku Cadang-Suku Cadang Alat Angkutan	0	36.000.000	36.000.000	100 %
5.1.02.01.01.0020	Belanja Suku Cadang-Suku Cadang Alat Bengkel	1.300.000	2.600.000	1.300.000	100 %
5.1.02.01.01.0022	Belanja Suku Cadang-Persediaan dari Belanja Bantuan Sosial	0	105.000.000	105.000.000	100 %
5.1.02.01.01.0023	Belanja Suku Cadang-Suku Cadang Lainnya	270.667.000	444.144.000	173.477.000	64 %
5.1.02.01.01.0024	Belanja Alat/Bahan untuk Kegiatan Kantor-Alat Tulis Kantor	7.268.415.478	12.049.093.070	4.780.677.592	66 %
5.1.02.01.01.0025	Belanja Alat/Bahan untuk Kegiatan Kantor- Kertas dan Cover	2.916.512.455	4.179.466.610	1.262.954.155	43 %
5.1.02.01.01.0026	Belanja Alat/Bahan untuk Kegiatan Kantor- Bahan Cetak	7.076.605.541	11.160.251.048	4.083.645.507	58 %
5.1.02.01.01.0027	Belanja Alat/Bahan untuk Kegiatan Kantor- Benda Pos	899.932.850	1.299.196.728	399.263.878	44 %
5.1.02.01.01.0030	Belanja Alat/Bahan untuk Kegiatan Kantor-Perabot-Kantor	930.608.971	1.714.950.150	784.341.179	84 %
5.1.02.01.01.0031	Belanja Alat/Bahan untuk Kegiatan Kantor- Alat Listrik	1.601.879.940	2.512.458.687	910.578.747	57 %
5.1.02.01.01.0032	Belanja Alat/Bahan untuk Kegiatan Kantor- Perlengkapan Dinas	9.220.000	6.500.000	(2.720.000)	30 %

Lampiran I : Peraturan Bupati Murung Raya
 Nomor : 41 Tahun 2023
 Tanggal : 23 Oktober 2023

KABUPATEN MURUNG RAYA
RINGKASAN PENJABARAN PERUBAHAN APBD YANG DIKLASIFIKASI MENURUT KELOMPOK,
JENIS, OBJEK, RINCIAN OBJEK PENDAPATAN, BELANJA, DAN PEMBIAYAAN
TAHUN ANGGARAN 2023

Kode	Uraian	Jumlah (Rp)		Bertambah/(Berkurang)	
		Sebelum Perubahan	Setelah Perubahan	(Rp)	%
5.1.02.01.01.0034	Belanja Alat/Bahan untuk Kegiatan Kantor - Perlengkapan Pendukung Olahraga	73.789.630	110.171.405	36.381.775	49 %
5.1.02.01.01.0035	Belanja Alat/Bahan untuk Kegiatan Kantor - Suvenir/Cendera Mata	167.775.000	634.540.000	466.765.000	278 %
5.1.02.01.01.0036	Belanja Alat/Bahan untuk Kegiatan Kantor -Alat/Bahan untuk Kegiatan Kantor Lainnya	3.235.968.876	5.064.610.198	1.828.641.322	57 %
5.1.02.01.01.0037	Belanja Obat-Obatan-Obat	776.537.042	501.176.976	(275.360.066)	35 %
5.1.02.01.01.0038	Belanja Obat-Obatan-Obat-Obatan Lainnya	2.548.523.400	2.607.383.800	58.860.400	2 %
5.1.02.01.01.0039	Belanja Barang untuk Dijual/Diceraikan kepada Masyarakat	2.887.887.159	5.391.746.980	2.503.859.821	87 %
5.1.02.01.01.0041	Belanja Persediaan untuk Tujuan Strategis/Berjaga-jaga Persediaan untuk Tujuan Strategis/Berjaga jaga	2.387.246.476	2.429.425.751	42.179.275	2 %
5.1.02.01.01.0042	Belanja Persediaan untuk Tujuan Strategis/Berjaga-jaga Persediaan untuk Tujuan Strategis/Berjaga jaga Lainnya	1.021.422.200	2.585.145.400	1.563.723.200	153 %
5.1.02.01.01.0043	Belanja Natura dan Pakan Natura	1.939.287.300	2.538.891.350	599.604.050	31 %
5.1.02.01.01.0045	Belanja Natura dan Pakan Natura dan Pakan Lainnya	149.650.000	238.090.000	88.440.000	59 %
5.1.02.01.01.0052	Belanja Makanan dan Minuman Rapat	7.771.641.621	9.400.190.617	1.628.548.996	21 %
5.1.02.01.01.0053	Belanja Makanan dan Minuman Jamuan Tamu	3.102.045.000	4.965.391.500	1.863.346.500	60 %
5.1.02.01.01.0056	Belanja Makanan dan Minuman pada Fasilitas Pelayanan Urusan Kesehatan	410.834.100	532.084.602	121.250.502	30 %
5.1.02.01.01.0057	Belanja Makanan dan Minuman pada Fasilitas Pelayanan Urusan Sosial	30.000.000	129.975.000	99.975.000	333 %
5.1.02.01.01.0058	Belanja Makanan dan Minuman Aktivitas Lapangan	2.370.351.400	3.805.857.075	1.435.505.675	61 %
5.1.02.01.01.0059	Belanja Pakaian Dinas KDH dan WKDH	50.000.000	0	(50.000.000)	100 %

Lampiran I : Peraturan Bupati Murung Raya
 Nomor : 41 Tahun 2023
 Tanggal : 23 Oktober 2023

KABUPATEN MURUNG RAYA
RINGKASAN PENJABARAN PERUBAHAN APBD YANG DIKLASIFIKASI MENURUT KELOMPOK,
JENIS, OBJEK, RINCIAN OBJEK PENDAPATAN, BELANJA, DAN PEMBIAYAAN
TAHUN ANGGARAN 2023

Kode	Uraian	Jumlah (Rp)		Bertambah/(Berkurang)	
		Sebelum Perubahan	Setelah Perubahan	(Rp)	%
5.1.02.01.01.0060	Belanja Pakaian Dinas dan Atribut Pimpinan dan Anggota DPRD	87.388.125	87.388.125	0	0 %
5.1.02.01.01.0061	Belanja Pakaian Sipil Harian (PSH)	340.312.985	424.739.515	84.426.530	25 %
5.1.02.01.01.0062	Belanja Pakaian Sipil Lengkap (PSL)	122.650.000	245.027.542	122.377.542	100 %
5.1.02.01.01.0063	Belanja Pakaian Dinas Harian (PDH)	1.571.851.334	1.887.071.178	315.219.844	20 %
5.1.02.01.01.0064	Belanja Pakaian Dinas Lapangan (PDL)	1.206.169.070	2.789.619.470	1.583.450.400	131 %
5.1.02.01.01.0065	Belanja Pakaian Sipil Resmi (PSR)	95.810.000	95.810.000	0	0 %
5.1.02.01.01.0066	Belanja Pakaian Dinas Upacara (PDU)	205.571.000	244.371.000	38.800.000	19 %
5.1.02.01.01.0068	Belanja Pakaian Siaga	0	36.400.000	36.400.000	100 %
5.1.02.01.01.0070	Belanja Pakaian Pelatihan Kerja	24.750.000	75.300.000	50.550.000	204 %
5.1.02.01.01.0073	Belanja Pakaian KORPRI	101.601.685	148.715.655	47.113.970	46 %
5.1.02.01.01.0074	Belanja Pakaian Adat Daerah	439.707.000	530.505.000	90.798.000	21 %
5.1.02.01.01.0075	Belanja Pakaian Batik Tradisional	1.554.996.196	2.398.495.814	843.499.618	54 %
5.1.02.01.01.0076	Belanja Pakaian Olahraga	1.700.055.000	2.599.775.000	899.720.000	53 %
5.1.02.01.01.0077	Belanja Pakaian Paskibraka	38.925.000	0	(38.925.000)	100 %
5.1.02.01.02	Belanja Barang Tak Habis Pakai	151.382.400	249.318.400	97.936.000	65 %
5.1.02.01.02.0004	Belanja Komponen-Komponen Rambu-Rambu	151.382.400	249.318.400	97.936.000	65 %
5.1.02.02	Belanja Jasa	175.419.292.361	195.538.769.756	20.119.477.395	11 %
5.1.02.02.01	Belanja Jasa Kantor	129.892.042.197	142.789.107.458	12.897.065.261	10 %
5.1.02.02.01.0003	Honorarium Narasumber atau Pembahas, Moderator, Pembawa Acara, dan Panitia	2.026.823.636	2.585.539.136	558.715.500	28 %
5.1.02.02.01.0004	Honorarium Tim Pelaksana Kegiatan dan Sekretariat Tim Pelaksana Kegiatan	5.471.650.000	6.710.910.000	1.239.260.000	23 %

Lampiran I : Peraturan Bupati Murung Raya
 Nomor : 41 Tahun 2023
 Tanggal : 23 Oktober 2023

KABUPATEN MURUNG RAYA
RINGKASAN PENJABARAN PERUBAHAN APBD YANG DIKLASIFIKASI MENURUT KELOMPOK,
JENIS, OBJEK, RINCIAN OBJEK PENDAPATAN, BELANJA, DAN PEMBIAYAAN
TAHUN ANGGARAN 2023

Kode	Uraian	Jumlah (Rp)		Bertambah/(Berkurang) (Rp)	%
		Sebelum Perubahan	Setelah Perubahan		
5.1.02.02.01.0005	Honorarium Pemberi Keterangan Ahli, Saksi Ahli, dan Beracara	60.000.000	0	(60.000.000)	100 %
5.1.02.02.01.0006	Honorarium Penyuluhan atau Pendampingan	632.100.000	632.100.000	0	0 %
5.1.02.02.01.0007	Honorarium Rohaniwan	1.200.000	1.200.000	0	0 %
5.1.02.02.01.0008	Honorarium Tim Penyusunan Jurnal, Buletin, Majalah, Pengelola Teknologi Informasi dan Pengelola Website	75.600.000	178.800.000	103.200.000	137 %
5.1.02.02.01.0011	Honorarium Penyelenggaraan Kegiatan Pendidikan dan Pelatihan	300.000	192.600.000	192.300.000	64.100 %
5.1.02.02.01.0012	Honorarium Tim Anggaran Pemerintah Daerah	598.800.000	598.800.000	0	0 %
5.1.02.02.01.0013	Belanja Jasa Tenaga Pendidikan	4.176.120.000	5.535.205.000	1.359.085.000	33 %
5.1.02.02.01.0014	Belanja Jasa Tenaga Kesehatan	31.160.532.600	32.546.564.100	1.386.031.500	4 %
5.1.02.02.01.0015	Belanja Jasa Tenaga Laboratorium	25.000.000	161.735.000	136.735.000	547 %
5.1.02.02.01.0016	Belanja Jasa Tenaga Penanganan Prasarana dan Sarana Umum	125.000.000	125.000.000	0	0 %
5.1.02.02.01.0017	Belanja Jasa Tenaga Ketenteraman, Ketertiban Umum, dan Perlindungan Masyarakat	997.200.000	1.236.600.000	239.400.000	24 %
5.1.02.02.01.0025	Belanja Jasa Tenaga Kesenian dan Kebudayaan	1.293.000.000	1.293.000.000	0	0 %
5.1.02.02.01.0026	Belanja Jasa Tenaga Administrasi	34.356.410.000	34.709.517.500	353.107.500	1 %
5.1.02.02.01.0028	Belanja Jasa Tenaga Pelayanan Umum	463.298.000	514.940.000	51.642.000	11 %
5.1.02.02.01.0029	Belanja Jasa Tenaga Ahli	345.500.000	341.800.000	(3.700.000)	1 %
5.1.02.02.01.0030	Belanja Jasa Tenaga Kebersihan	14.102.600.000	14.095.280.000	(7.320.000)	0 %
5.1.02.02.01.0031	Belanja Jasa Tenaga Keamanan	4.878.500.000	4.900.385.000	21.885.000	0 %
5.1.02.02.01.0033	Belanja Jasa Tenaga Supir	2.648.000.000	2.639.220.000	(8.780.000)	0 %
5.1.02.02.01.0034	Belanja Jasa Tenaga Juru Masak	43.200.000	43.200.000	0	0 %

Lampiran I : Peraturan Bupati Murung Raya
 Nomor : 41 Tahun 2023
 Tanggal : 23 Oktober 2023

KABUPATEN MURUNG RAYA
RINGKASAN PENJABARAN PERUBAHAN APBD YANG DIKLASIFIKASI MENURUT KELOMPOK,
JENIS, OBJEK, RINCIAN OBJEK PENDAPATAN, BELANJA, DAN PEMBIAYAAN
TAHUN ANGGARAN 2023

Kode	Uraian	Jumlah (Rp)		Bertambah/(Berkurang)	
		Sebelum Perubahan	Setelah Perubahan	(Rp)	%
5.1.02.02.01.0035	Belanja Jasa Tenaga Teknisi Mekanik dan Listrik	25.000.000	25.000.000	0	0 %
5.1.02.02.01.0038	Belanja Jasa Tata Rias	46.000.000	60.300.000	14.300.000	31 %
5.1.02.02.01.0041	Belanja Jasa Pemasangan Instalasi Telepon, Air, dan Listrik	265.000.000	959.500.000	694.500.000	262 %
5.1.02.02.01.0045	Belanja Jasa Pelayanan Kearsipan	183.960.000	172.160.000	(11.800.000)	6 %
5.1.02.02.01.0046	Belanja Jasa Konversi Aplikasi/Sistem Informasi	841.544.000	284.650.000	(556.894.000)	66 %
5.1.02.02.01.0047	Belanja Jasa Penyelenggaraan Acara	3.201.050.000	2.600.570.000	(600.480.000)	19 %
5.1.02.02.01.0048	Belanja Jasa Kontribusi Asosiasi	0	311.500.000	311.500.000	100 %
5.1.02.02.01.0050	Belanja Jasa Kalibrasi	81.054.300	209.917.696	128.863.396	159 %
5.1.02.02.01.0055	Belanja Jasa Iklan/Reklame, Film, dan Pemetretan	5.000.000	24.000.000	19.000.000	380 %
5.1.02.02.01.0060	Belanja Tagihan Air	841.707.400	862.004.900	20.297.500	2 %
5.1.02.02.01.0061	Belanja Tagihan Listrik	5.585.758.638	5.827.112.332	241.353.694	4 %
5.1.02.02.01.0062	Belanja Langganan Jurnal/Surat Kabar/Majalah	8.130.378.000	14.912.488.000	6.782.110.000	83 %
5.1.02.02.01.0063	Belanja Kawat/Faksimili/Internet/TV Berlangganan	3.853.560.503	3.466.923.674	(386.636.829)	10 %
5.1.02.02.01.0064	Belanja Paket/Pengiriman	228.000.000	250.000.000	22.000.000	10 %
5.1.02.02.01.0067	Belanja Pembayaran Pajak, Bea, dan Perizinan	859.100.000	898.600.000	39.500.000	5 %
5.1.02.02.01.0071	Belanja Lembur	2.264.095.120	2.881.985.120	617.890.000	27 %
5.1.02.02.02	Belanja Iuran Jaminan/Asuransi	28.054.134.764	29.095.963.298	1.041.828.534	4 %
5.1.02.02.02.0001	Belanja Iuran Jaminan Kesehatan bagi Kepala Desa dan Perangkat Desa	912.044.800	712.044.800	(200.000.000)	22 %
5.1.02.02.02.0003	Belanja Iuran Jaminan Kesehatan bagi Peserta PBPU dan BP Kelas 3	24.697.680.000	25.830.000.000	1.132.320.000	5 %
5.1.02.02.02.0004	Belanja Bantuan Iuran Jaminan Kesehatan bagi Peserta PBPU dan BP Kelas 3	1.996.193.200	2.079.537.600	83.344.400	4 %

Lampiran I : Peraturan Bupati Murung Raya
 Nomor : 41 Tahun 2023
 Tanggal : 23 Oktober 2023

KABUPATEN MURUNG RAYA
RINGKASAN PENJABARAN PERUBAHAN APBD YANG DIKLASIFIKASI MENURUT KELOMPOK,
JENIS, OBJEK, RINCIAN OBJEK PENDAPATAN, BELANJA, DAN PEMBIAYAAN
TAHUN ANGGARAN 2023

Kode	Uraian	Jumlah (Rp)		Bertambah/(Berkurang)	
		Sebelum Perubahan	Setelah Perubahan	(Rp)	%
5.1.02.02.02.0005	Belanja Iuran Jaminan Kesehatan bagi Non ASN	22.051.392	21.993.792	(57.600)	0 %
5.1.02.02.02.0006	Belanja Iuran Jaminan Kecelakaan Kerja bagi Non ASN	176.886.432	188.325.336	11.438.904	6 %
5.1.02.02.02.0007	Belanja Iuran Jaminan Kematian bagi Non ASN	249.278.940	264.061.770	14.782.830	6 %
5.1.02.02.03	Belanja Sewa Tanah	87.750.000	99.500.000	11.750.000	13 %
5.1.02.02.03.0001	Belanja Sewa Tanah Bangunan Perumahan/Gedung Tempat Tinggal	87.750.000	92.500.000	4.750.000	5 %
5.1.02.02.03.0004	Belanja Sewa Tanah untuk Bangunan Tempat Kerja	0	7.000.000	7.000.000	100 %
5.1.02.02.04	Belanja Sewa Peralatan dan Mesin	1.026.281.200	2.125.261.600	1.098.980.400	107 %
5.1.02.02.04.0034	Belanja Sewa Alat Bantu Lainnya	7.500.000	4.500.000	(3.000.000)	40 %
5.1.02.02.04.0036	Belanja Sewa Kendaraan Bermotor Penumpang	154.150.000	131.150.000	(23.000.000)	15 %
5.1.02.02.04.0037	Belanja Sewa Kendaraan Bermotor Angkutan Barang	12.000.000	65.400.000	53.400.000	445 %
5.1.02.02.04.0043	Belanja Sewa Alat Angkutan Darat Bermotor Lainnya	65.800.000	261.338.000	195.538.000	297 %
5.1.02.02.04.0052	Belanja Sewa Alat Angkutan Apung Bermotor Lainnya	0	22.000.000	22.000.000	100 %
5.1.02.02.04.0123	Belanja Sewa Alat Rumah Tangga Lainnya (Home Use)	247.662.000	283.820.000	36.158.000	15 %
5.1.02.02.04.0137	Belanja Sewa Alat Studio Lainnya	2.545.200	2.545.200	0	0 %
5.1.02.02.04.0355	Belanja Sewa Peralatan Umum	161.000.000	377.750.000	216.750.000	135 %
5.1.02.02.04.0404	Belanja Sewa Komputer Jaringan	0	60.000.000	60.000.000	100 %
5.1.02.02.04.0405	Belanja Sewa Personal Computer	0	72.000.000	72.000.000	100 %
5.1.02.02.04.0411	Belanja Sewa Peralatan Komputer Lainnya	375.624.000	840.758.400	465.134.400	124 %
5.1.02.02.04.0463	Belanja Sewa Alat Peraga Pelatihan	0	4.000.000	4.000.000	100 %
5.1.02.02.05	Belanja Sewa Gedung dan Bangunan	521.830.000	736.550.000	214.720.000	41 %
5.1.02.02.05.0001	Belanja Sewa Bangunan Gedung Kantor	45.000.000	59.000.000	14.000.000	31 %

Lampiran I : Peraturan Bupati Murung Raya
 Nomor : 41 Tahun 2023
 Tanggal : 23 Oktober 2023

KABUPATEN MURUNG RAYA
RINGKASAN PENJABARAN PERUBAHAN APBD YANG DIKLASIFIKASI MENURUT KELOMPOK,
JENIS, OBJEK, RINCIAN OBJEK, SUB RINCIAN OBJEK PENDAPATAN, BELANJA, DAN PEMBIAYAAN
TAHUN ANGGARAN 2023

Kode	Uraian	Jumlah (Rp)		Bertambah/(Berkurang)	
		Sebelum Perubahan	Setelah Perubahan	(Rp)	%
5.1.02.02.05.0009	Belanja Sewa Bangunan Gedung Tempat Pertemuan	193.000.000	295.500.000	102.500.000	53 %
5.1.02.02.05.0032	Belanja Sewa Bangunan Fasilitas Umum	30.000.000	17.500.000	(12.500.000)	42 %
5.1.02.02.05.0036	Belanja Sewa Taman	73.330.000	80.000.000	6.670.000	9 %
5.1.02.02.05.0042	Belanja Sewa Asrama	50.000.000	50.000.000	0	0 %
5.1.02.02.05.0043	Belanja Sewa Hotel	55.500.000	121.250.000	65.750.000	118 %
5.1.02.02.05.0050	Belanja Sewa Bangunan Gedung Tempat Tinggal Lainnya	75.000.000	113.300.000	38.300.000	51 %
5.1.02.02.08	Belanja Jasa Konsultansi Konstruksi	4.521.000.000	3.805.000.000	(716.000.000)	16 %
5.1.02.02.08.0005	Belanja Jasa Konsultansi Perencanaan Arsitektur-Jasa Arsitektur Lainnya	536.000.000	500.000.000	(36.000.000)	7 %
5.1.02.02.08.0006	Belanja Jasa Konsultansi Perencanaan Rekayasa-Jasa Nasihat dan Konsultansi Rekayasa Teknik	100.000.000	100.000.000	0	0 %
5.1.02.02.08.0009	Belanja Jasa Konsultansi Perencanaan Rekayasa-Jasa Desain Rekayasa untuk Pekerjaan Teknik Sipil Transportasi	1.310.000.000	1.120.000.000	(190.000.000)	15 %
5.1.02.02.08.0012	Belanja Jasa Konsultansi Perencanaan Rekayasa-Jasa Nasihat dan Konsultansi Jasa Rekayasa Konstruksi	350.000.000	200.000.000	(150.000.000)	43 %
5.1.02.02.08.0015	Belanja Jasa Konsultansi Perencanaan Penataan Ruang Jasa Perencanaan Wilayah	1.650.000.000	1.050.000.000	(600.000.000)	36 %
5.1.02.02.08.0019	Belanja Jasa Konsultansi Pengawasan Rekayasa-Jasa Pengawas Pekerjaan Konstruksi Bangunan Gedung	15.000.000	0	(15.000.000)	100 %
5.1.02.02.08.0032	Belanja Jasa Konsultansi Lainnya-Jasa Konsultansi Lingkungan	350.000.000	450.000.000	100.000.000	29 %
5.1.02.02.08.0033	Belanja Jasa Konsultansi Lainnya-Jasa Konsultansi Estimasi Nilai Lahan dan Bangunan	210.000.000	385.000.000	175.000.000	83 %
5.1.02.02.09	Belanja Jasa Konsultansi Non Konstruksi	3.384.948.200	3.673.948.200	289.000.000	9 %

Lampiran I : Peraturan Bupati Murung Raya
 Nomor : 41 Tahun 2023
 Tanggal : 23 Oktober 2023

KABUPATEN MURUNG RAYA
RINGKASAN PENJABARAN PERUBAHAN APBD YANG DIKLASIFIKASI MENURUT KELOMPOK,
JENIS, OBJEK, RINCIAN OBJEK PENDAPATAN, BELANJA, DAN PEMBIAYAAN
TAHUN ANGGARAN 2023

Kode	Uraian	Jumlah (Rp)		Bertambah/(Berkurang)	
		Sebelum Perubahan	Setelah Perubahan	(Rp)	%
5.1.02.02.09.0003	Belanja Jasa Konsultansi Berorientasi Bidang Telematika	0	200.000.000	200.000.000	100 %
5.1.02.02.09.0011	Belanja Jasa Konsultansi Berorientasi Layanan-Jasa Survei	0	243.000.000	243.000.000	100 %
5.1.02.02.09.0012	Belanja Jasa Konsultansi Berorientasi Layanan-Jasa Studi Penelitian dan Bantuan Teknik	3.384.948.200	3.230.948.200	(154.000.000)	5 %
5.1.02.02.11	Belanja Beasiswa Pendidikan PNS	270.000.000	560.000.000	290.000.000	107 %
5.1.02.02.11.0001	Belanja Beasiswa Tugas Belajar S1	70.000.000	60.000.000	(10.000.000)	14 %
5.1.02.02.11.0002	Belanja Beasiswa Tugas Belajar S2	200.000.000	500.000.000	300.000.000	150 %
5.1.02.02.12	Belanja Kursus/Pelatihan, Sosialisasi, Bimbingan Teknis serta Pendidikan dan Pelatihan	7.590.916.000	12.583.049.200	4.992.133.200	66 %
5.1.02.02.12.0001	Belanja Kursus Singkat/Pelatihan	1.761.010.000	2.929.349.200	1.168.339.200	66 %
5.1.02.02.12.0002	Belanja Sosialisasi	130.000.000	193.700.000	63.700.000	49 %
5.1.02.02.12.0003	Belanja Bimbingan Teknis	5.699.906.000	9.460.000.000	3.760.094.000	66 %
5.1.02.02.13	Belanja Jasa Insentif bagi Pegawai Non ASN atas Pemungutan Pajak Daerah	70.390.000	70.390.000	0	0 %
5.1.02.02.13.0015	Belanja Insentif Pegawai Non ASN atas Pemungutan Pajak Bumi dan Bangunan Perdesaan dan Perkotaan	70.390.000	70.390.000	0	0 %
5.1.02.03	Belanja Pemeliharaan	79.111.062.401	14.189.169.500	(64.921.892.901)	82 %
5.1.02.03.02	Belanja Pemeliharaan Peralatan dan Mesin	8.924.473.200	11.474.553.200	2.550.080.000	29 %
5.1.02.03.02.0012	Belanja Pemeliharaan Alat Besar-Alat Besar Darat-Alat Besar Darat Lainnya	0	50.000.000	50.000.000	100 %
5.1.02.03.02.0022	Belanja Pemeliharaan Alat Besar-Alat Bantu Electric Generating Set	130.400.000	167.600.000	37.200.000	29 %
5.1.02.03.02.0035	Belanja Pemeliharaan Alat Angkutan-Alat Angkutan Darat Bermotor Kendaraan Dinas Bermotor Perorangan	1.650.190.900	1.935.240.900	285.050.000	17 %

Lampiran I : Peraturan Bupati Murung Raya
 Nomor : 41 Tahun 2023
 Tanggal : 23 Oktober 2023

KABUPATEN MURUNG RAYA
RINGKASAN PENJABARAN PERUBAHAN APBD YANG DIKLASIFIKASI MENURUT KELOMPOK,
JENIS, OBJEK, RINCIAN OBJEK PENDAPATAN, BELANJA, DAN PEMBIAYAAN
TAHUN ANGGARAN 2023

Kode	Uraian	Jumlah (Rp)		Bertambah/(Berkurang)	
		Sebelum Perubahan	Setelah Perubahan	(Rp)	%
5.1.02.03.02.0036	Belanja Pemeliharaan Alat Angkutan-Alat Angkutan Darat Bermotor-Kendaraan Bermotor Penumpang	3.012.280.000	3.485.960.000	473.680.000	16 %
5.1.02.03.02.0037	Belanja Pemeliharaan Alat Angkutan-Alat Angkutan Darat Bermotor-Kendaraan Bermotor Angkutan Barang	692.030.000	1.047.900.000	355.870.000	51 %
5.1.02.03.02.0038	Belanja Pemeliharaan Alat Angkutan-Alat Angkutan Darat Bermotor-Kendaraan Bermotor Beroda Dua	1.273.450.000	1.684.600.000	411.150.000	32 %
5.1.02.03.02.0039	Belanja Pemeliharaan Alat Angkutan-Alat Angkutan Darat Bermotor-Kendaraan Bermotor Beroda Tiga	12.000.000	36.000.000	24.000.000	200 %
5.1.02.03.02.0040	Belanja Pemeliharaan Alat Angkutan-Alat Angkutan Darat Bermotor-Kendaraan Bermotor Khusus	597.270.000	841.490.000	244.220.000	41 %
5.1.02.03.02.0043	Belanja Pemeliharaan Alat Angkutan-Alat Angkutan Darat Bermotor-Alat Angkutan Darat-Bermotor Lainnya	15.650.000	15.650.000	0	0 %
5.1.02.03.02.0050	Belanja Pemeliharaan Alat Angkutan-Alat Angkutan Apung Bermotor-Alat Angkutan Apung Bermotor Khusus	136.500.000	157.500.000	21.000.000	15 %
5.1.02.03.02.0096	Belanja Pemeliharaan Alat Bengkel dan Alat Ukur-Alat Ukur-Alat Penguji Kendaraan Bermotor	100.000.000	100.000.000	0	0 %
5.1.02.03.02.0117	Belanja Pemeliharaan Alat Kantor dan Rumah Tangga-Alat Kantor-Alat Kantor Lainnya	309.230.000	442.460.000	133.230.000	43 %
5.1.02.03.02.0121	Belanja Pemeliharaan Alat Kantor dan Rumah Tangga-Alat Rumah Tangga-Alat Pendingin	396.152.300	640.512.300	244.360.000	62 %
5.1.02.03.02.0405	Belanja Pemeliharaan Komputer-Komputer Unit-Personal Computer	346.500.000	493.680.000	147.180.000	42 %
5.1.02.03.02.0409	Belanja Pemeliharaan Komputer-Peralatan Komputer-Peralatan Personal Computer	252.820.000	355.960.000	103.140.000	41 %
5.1.02.03.02.0411	Belanja Pemeliharaan Komputer-Peralatan Komputer-Peralatan Komputer Lainnya	0	20.000.000	20.000.000	100 %

Lampiran I : Peraturan Bupati Murung Raya
 Nomor : 41 Tahun 2023
 Tanggal : 23 Oktober 2023

KABUPATEN MURUNG RAYA
RINGKASAN PENJABARAN PERUBAHAN APBD YANG DIKLASIFIKASI MENURUT KELOMPOK,
JENIS, OBJEK, RINCIAN OBJEK, SUB RINCIAN OBJEK PENDAPATAN, BELANJA, DAN PEMBIAYAAN
TAHUN ANGGARAN 2023

Kode	Uraian	Jumlah (Rp)		Bertambah/(Berkurang)	
		Sebelum Perubahan	Setelah Perubahan	(Rp)	%
5.1.02.03.03	Belanja Pemeliharaan Gedung dan Bangunan	65.449.939.201	1.852.209.000	(63.597.730.201)	97 %
5.1.02.03.03.0001	Belanja Pemeliharaan Bangunan Gedung-Bangunan Gedung Tempat Kerja-Bangunan Gedung Kantor	3.726.815.000	1.192.709.000	(2.534.106.000)	68 %
5.1.02.03.03.0006	Belanja Pemeliharaan Bangunan Gedung-Bangunan Gedung Tempat Kerja-Bangunan Kesehatan	12.499.860.800	0	(12.499.860.800)	100 %
5.1.02.03.03.0008	Belanja Pemeliharaan Bangunan Gedung-Bangunan Gedung Tempat Kerja-Bangunan Gedung Tempat Ibadah	6.000.000.000	0	(6.000.000.000)	100 %
5.1.02.03.03.0009	Belanja Pemeliharaan Bangunan Gedung-Bangunan Gedung Tempat Kerja-Bangunan Gedung Tempat Pertemuan	200.000.000	0	(200.000.000)	100 %
5.1.02.03.03.0010	Belanja Pemeliharaan Bangunan Gedung-Bangunan Gedung Tempat Kerja-Bangunan Gedung Tempat Pendidikan	33.911.683.401	242.000.000	(33.669.683.401)	99 %
5.1.02.03.03.0014	Belanja Pemeliharaan Bangunan Gedung-Bangunan Gedung Tempat Kerja-Bangunan Gedung Garasi/Pool	999.700.000	0	(999.700.000)	100 %
5.1.02.03.03.0018	Belanja Pemeliharaan Bangunan Gedung-Bangunan Gedung Tempat Kerja-Bangunan Gedung Terminal/Pelabuhan /Bandara	1.120.000.000	20.000.000	(1.100.000.000)	98 %
5.1.02.03.03.0029	Belanja Pemeliharaan Bangunan Gedung-Bangunan Gedung Tempat Kerja-Bangunan Peternakan/Perikanan	0	0	0	0 %
5.1.02.03.03.0030	Belanja Pemeliharaan Bangunan Gedung-Bangunan Gedung Tempat Kerja-Bangunan Gedung Tempat Kerja Lainnya	3.057.735.000	0	(3.057.735.000)	100 %
5.1.02.03.03.0032	Belanja Pemeliharaan Bangunan Gedung-Bangunan Gedung Tempat Kerja-Bangunan Fasilitas Umum	184.645.000	0	(184.645.000)	100 %
5.1.02.03.03.0033	Belanja Pemeliharaan Bangunan Gedung-Bangunan Gedung Tempat Kerja-Bangunan Parkir	155.000.000	0	(155.000.000)	100 %
5.1.02.03.03.0036	Belanja Pemeliharaan Bangunan Gedung-Bangunan Gedung Tempat Kerja Taman	180.000.000	45.000.000	(135.000.000)	75 %

Lampiran 1 : Peraturan Bupati Murung Raya
 Nomor : 41 Tahun 2023
 Tanggal : 23 Oktober 2023

KABUPATEN MURUNG RAYA
RINGKASAN PENJABARAN PERUBAHAN APBD YANG DIKLASIFIKASI MENURUT KELOMPOK,
JENIS, OBJEK, RINCIAN OBJEK PENDAPATAN, BELANJA, DAN PEMBIAYAAN
TAHUN ANGGARAN 2023

Kode	Uraian	Jumlah (Rp)		Bertambah/(Berkurang)	
		Sebelum Perubahan	Setelah Perubahan	(Rp)	%
5.1.02.03.03.0037	Belanja Pemeliharaan Bangunan Gedung-Bangunan Gedung Tempat Kerja-Bangunan Gedung Tempat Kerja Lainnya	136.000.000	128.500.000	(7.500.000)	6 %
5.1.02.03.03.0039	Belanja Pemeliharaan Bangunan Gedung-Bangunan Gedung Tempat Tinggal Rumah Negara Golongan II	574.500.000	0	(574.500.000)	100 %
5.1.02.03.03.0050	Belanja Pemeliharaan Bangunan Gedung-Bangunan Gedung Tempat Tinggal-Bangunan Gedung Tempat Tinggal Lainnya	2.704.000.000	224.000.000	(2.480.000.000)	92 %
5.1.02.03.04	Belanja Pemeliharaan Jalan, Jaringan, dan Irigasi	4.526.650.000	702.407.300	(3.824.242.700)	84 %
5.1.02.03.04.0010	Belanja Pemeliharaan Jalan dan Jembatan Jalan Jalan Lainnya	3.630.000.000	367.257.300	(3.262.742.700)	90 %
5.1.02.03.04.0023	Belanja Pemeliharaan Jalan dan Jembatan Jembatan-Jembatan Lainnya	880.000.000	272.500.000	(607.500.000)	69 %
5.1.02.03.04.0126	Belanja Pemeliharaan Jaringan-Jaringan Listrik-Jaringan Listrik Lainnya	16.650.000	62.650.000	46.000.000	276 %
5.1.02.03.06	Belanja Pemeliharaan Aset Tidak Berwujud	210.000.000	160.000.000	(50.000.000)	24 %
5.1.02.03.06.0005	Belanja Pemeliharaan Aset Tidak Berwujud Software	210.000.000	160.000.000	(50.000.000)	24 %
5.1.02.04	Belanja Perjalanan Dinas	143.820.878.994	202.318.957.871	58.498.078.877	41 %
5.1.02.04.01	Belanja Perjalanan Dinas Dalam Negeri	143.820.878.994	202.318.957.871	58.498.078.877	41 %
5.1.02.04.01.0001	Belanja Perjalanan Dinas Biasa	63.578.248.023	92.939.673.825	29.361.425.802	46 %
5.1.02.04.01.0003	Belanja Perjalanan Dinas Dalam Kota	79.111.683.971	107.489.949.296	28.378.265.325	36 %
5.1.02.04.01.0004	Belanja Perjalanan Dinas Paket Meeting Dalam Kota	1.130.947.000	1.886.134.750	755.187.750	67 %
5.1.02.04.01.0005	Belanja Perjalanan Dinas Paket Meeting Luar Kota	0	3.200.000	3.200.000	100 %
5.1.02.05	Belanja Uang dan/atau Jasa untuk Diberikan kepada Pihak Ketiga/Pihak Lain/Masyarakat	1.260.000.000	1.265.700.000	5.700.000	0 %

Lampiran I : Peraturan Bupati Murung Raya
 Nomor : 41 Tahun 2023
 Tanggal : 23 Oktober 2023

KABUPATEN MURUNG RAYA
RINGKASAN PENJABARAN PERUBAHAN APBD YANG DIKLASIFIKASI MENURUT KELOMPOK,
JENIS, OBJEK, RINCIAN OBJEK PENDAPATAN, BELANJA, DAN PEMBIAYAAN
TAHUN ANGGARAN 2023

Kode	Uraian	Jumlah (Rp)		Bertambah/(Berkurang)	
		Sebelum Perubahan	Setelah Perubahan	(Rp)	%
5.1.02.05.01	Belanja Uang yang Diberikan kepada Pihak Ketiga/Pihak Lain/Masyarakat	0	382.500.000	382.500.000	100 %
5.1.02.05.01.0002	Belanja Penghargaan atas Suatu Prestasi	0	382.500.000	382.500.000	100 %
5.1.02.05.02	Belanja Jasa yang Diberikan kepada Pihak Ketiga/Pihak Lain/Masyarakat	1.260.000.000	883.200.000	(376.800.000)	30 %
5.1.02.05.02.0001	Belanja Jasa yang Diberikan kepada Pihak Ketiga/Pihak Lain	1.260.000.000	883.200.000	(376.800.000)	30 %
5.1.02.88	Belanja Barang dan Jasa BOS	15.055.670.000	15.055.670.000	0	0 %
5.1.02.88.88	Belanja Barang dan Jasa BOS	15.055.670.000	15.055.670.000	0	0 %
5.1.02.88.88.8888	Belanja Barang dan Jasa BOS	15.055.670.000	15.055.670.000	0	0 %
5.1.02.99	Belanja Barang dan Jasa BLUD	31.425.248.455	33.236.240.155	1.810.991.700	6 %
5.1.02.99.99	Belanja Barang dan Jasa BLUD	31.425.248.455	33.236.240.155	1.810.991.700	6 %
5.1.02.99.99.9999	Belanja Barang dan Jasa BLUD	31.425.248.455	33.236.240.155	1.810.991.700	6 %
5.1.04	Belanja Subsidi	1.100.000.000	1.000.000.000	(100.000.000)	9 %
5.1.04.02	Belanja Subsidi kepada BUMD	1.000.000.000	1.000.000.000	0	0 %
5.1.04.02.02	Belanja Subsidi kepada BUMD	1.000.000.000	1.000.000.000	0	0 %
5.1.04.02.02.0001	Belanja Subsidi kepada BUMD	1.000.000.000	1.000.000.000	0	0 %
5.1.04.03	Belanja Subsidi kepada Badan Usaha Milik Swasta	100.000.000	0	(100.000.000)	100 %
5.1.04.03.01	Belanja Subsidi kepada Badan Usaha Milik Swasta	100.000.000	0	(100.000.000)	100 %
5.1.04.03.01.0001	Belanja Subsidi kepada Badan Usaha Milik Swasta	100.000.000	0	(100.000.000)	100 %
5.1.05	Belanja Hibah	137.288.984.290	207.838.020.781	70.549.036.491	51 %
5.1.05.01	Belanja Hibah kepada Pemerintah Pusat	15.706.000.000	18.346.000.000	2.640.000.000	17 %
5.1.05.01.02	Belanja Hibah Barang kepada Pemerintah Pusat	15.706.000.000	18.346.000.000	2.640.000.000	17 %
5.1.05.01.02.0001	Belanja Hibah Barang kepada Pemerintah Pusat	15.706.000.000	18.346.000.000	2.640.000.000	17 %

Lampiran I : Peraturan Bupati Murung Raya
 Nomor : 41 Tahun 2023
 Tanggal : 23 Oktober 2023

KABUPATEN MURUNG RAYA	
RINGKASAN PENJABARAN PERUBAHAN APBD YANG DIKLASIFIKASI MENURUT KELOMPOK, JENIS, OBJEK, RINCIAN OBJEK, SUB RINCIAN OBJEK PENDAPATAN, BELANJA, DAN PEMBIAYAAN TAHUN ANGGARAN 2023	

Kode	Uraian	Jumlah (Rp)		Bertambah/(Berkurang)	
		Sebelum Perubahan	Setelah Perubahan	(Rp)	%
5.1.05.05	Belanja Hibah kepada Badan, Lembaga, Organisasi Masyarakat yang Berbadan Hukum Indonesia	120.637.257.290	188.546.293.781	67.909.036.491	56 %
5.1.05.05.01	Belanja Hibah kepada Badan dan Lembaga yang Bersifat Nirlaba, Sukarela dan Sosial yang Dibentuk Berdasarkan Peraturan Perundang-Undangan	30.032.789.058	34.069.920.524	4.037.131.466	13 %
5.1.05.05.01.0001	Belanja Hibah Uang kepada Badan dan Lembaga yang Bersifat Nirlaba, Sukarela dan Sosial yang Dibentuk Berdasarkan Peraturan Perundang-Undangan	18.845.215.024	21.034.268.324	2.189.053.300	12 %
5.1.05.05.01.0002	Belanja Hibah Barang kepada Badan dan Lembaga yang Bersifat Nirlaba, Sukarela dan Sosial yang Dibentuk Berdasarkan Peraturan Perundang-Undangan	7.017.874.034	8.865.952.200	1.848.078.166	26 %
5.1.05.05.01.0003	Belanja Hibah Jasa kepada Badan dan Lembaga yang Bersifat Nirlaba, Sukarela dan Sosial yang Dibentuk Berdasarkan Peraturan Perundang-Undangan	4.169.700.000	4.169.700.000	0	0 %
5.1.05.05.02	Belanja Hibah kepada Badan dan Lembaga Nirlaba, Sukarela dan Sosial yang Telah Memiliki Surat Keterangan Terdaftar	87.990.847.482	150.917.181.657	62.926.334.175	72 %
5.1.05.05.02.0001	Belanja Hibah Uang kepada Badan dan Lembaga Nirlaba, Sukarela dan Sosial yang Telah Memiliki Surat Keterangan Terdaftar	34.922.654.497	56.847.904.497	21.925.250.000	63 %
5.1.05.05.02.0002	Belanja Hibah Barang kepada Badan dan Lembaga Nirlaba, Sukarela dan Sosial yang Telah Memiliki Surat Keterangan Terdaftar	52.280.192.985	94.069.277.160	41.789.084.175	80 %
5.1.05.05.02.0003	Belanja Hibah Jasa kepada Badan dan Lembaga Nirlaba, Sukarela dan Sosial yang Telah Memiliki Surat Keterangan Terdaftar	788.000.000	0	(788.000.000)	100 %
5.1.05.05.03	Belanja Hibah kepada Badan dan Lembaga Nirlaba, Sukarela Bersifat Sosial Masyarakat	2.338.620.750	3.243.884.900	905.264.150	39 %

Lampiran I : Peraturan Bupati Murung Raya
 Nomor : 41 Tahun 2023
 Tanggal : 23 Oktober 2023

KABUPATEN MURUNG RAYA	
RINGKASAN PENJABARAN PERUBAHAN APBD YANG DIKLASIFIKASI MENURUT KELOMPOK, JENIS, OBJEK, RINCIAN OBJEK PENDAPATAN, BELANJA, DAN PEMBIAYAAN TAHUN ANGGARAN 2023	

Kode	Uraian	Jumlah (Rp)		Bertambah/(Berkurang)	
		Sebelum Perubahan	Setelah Perubahan	(Rp)	%
5.1.05.05.03.0001	Belanja Hibah Uang kepada Badan dan Lembaga Nirlaba, Sukarela Bersifat Sosial Kemasyarakatan	1.712.840.000	1.659.591.300	(53.248.700)	3 %
5.1.05.05.03.0002	Belanja Hibah Barang kepada Badan dan Lembaga Nirlaba, Sukarela Bersifat Sosial Kemasyarakatan	612.598.000	1.584.293.600	971.695.600	159 %
5.1.05.05.03.0003	Belanja Hibah Jasa kepada Badan dan Lembaga Nirlaba, Sukarela Bersifat Sosial Kemasyarakatan	13.182.750	0	(13.182.750)	100 %
5.1.05.05.06	Belanja Hibah kepada Organisasi Kemasyarakatan yang Berbadan Hukum Indonesia	275.000.000	315.306.700	40.306.700	15 %
5.1.05.05.06.0001	Belanja Hibah Uang kepada Organisasi Kemasyarakatan yang Berbadan Hukum Indonesia	275.000.000	315.306.700	40.306.700	15 %
5.1.05.07	Belanja Hibah Bantuan Keuangan kepada Partai Politik	945.727.000	945.727.000	0	0 %
5.1.05.07.01	Belanja Hibah Bantuan Keuangan kepada Partai Politik	945.727.000	945.727.000	0	0 %
5.1.05.07.01.0001	Belanja Hibah berupa Bantuan Keuangan kepada Partai Politik	945.727.000	945.727.000	0	0 %
5.1.06	Belanja Bantuan Sosial	18.796.997.000	17.977.727.000	(819.270.000)	4 %
5.1.06.01	Belanja Bantuan Sosial kepada Individu	18.796.997.000	17.932.727.000	(864.270.000)	5 %
5.1.06.01.01	Belanja Bantuan Sosial Uang yang direncanakan kepada Individu	18.796.997.000	17.932.727.000	(864.270.000)	5 %
5.1.06.01.01.0001	Belanja Bantuan Sosial Uang yang Direncanakan kepada Individu	18.796.997.000	17.932.727.000	(864.270.000)	5 %
5.1.06.04	Belanja Bantuan Sosial kepada Lembaga Non Pemerintahan (Bidang Pendidikan, Keagamaan dan Bidang Lainnya)	0	45.000.000	45.000.000	100 %
5.1.06.04.01	Belanja Bantuan Sosial Uang yang direncanakan kepada Lembaga Non Pemerintahan (Bidang Pendidikan, Keagamaan dan Bidang Lainnya)	0	45.000.000	45.000.000	100 %

Lampiran I : Peraturan Bupati Murung Raya
 Nomor : 41 Tahun 2023
 Tanggal : 23 Oktober 2023

KABUPATEN MURUNG RAYA
RINGKASAN PENJABARAN PERUBAHAN APBD YANG DIKLASIFIKASI MENURUT KELOMPOK,
JENIS, OBJEK, RINCIAN OBJEK PENDAPATAN, BELANJA, DAN PEMBIAYAAN
TAHUN ANGGARAN 2023

Kode	Uraian	Jumlah (Rp)		Bertambah/(Berkurang)	
		Sebelum Perubahan	Setelah Perubahan	(Rp)	%
5.1.06.04.01.0001	Belanja Bantuan Sosial Uang yang Direncanakan kepada Lembaga Non Pemerintahan (Bidang Pendidikan, Keagamaan dan Bidang Lainnya)	0	45.000.000	45.000.000	100 %
5.2	BELANJA MODAL	464.406.079.436	635.781.181.992	171.375.102.556	37 %
5.2.01	Belanja Modal Tanah	3.973.600.000	5.874.600.000	1.901.000.000	48 %
5.2.01.01	Belanja Modal Tanah	3.973.600.000	5.874.600.000	1.901.000.000	48 %
5.2.01.01.01	Belanja Modal Tanah Persil	975.000.000	1.451.000.000	476.000.000	49 %
5.2.01.01.01.0004	Belanja Modal Tanah untuk Bangunan Tempat Kerja	0	276.000.000	276.000.000	100 %
5.2.01.01.01.0007	Belanja Modal Tanah Persil Lainnya	975.000.000	1.175.000.000	200.000.000	21 %
5.2.01.01.02	Belanja Modal Tanah Non Persil	0	1.350.000.000	1.350.000.000	100 %
5.2.01.01.02.0007	Belanja Modal Tanah Pertanian	0	1.350.000.000	1.350.000.000	100 %
5.2.01.01.03	Belanja Modal Lapangan	2.998.600.000	3.073.600.000	75.000.000	3 %
5.2.01.01.03.0007	Belanja Modal Tanah untuk Jalan	2.598.600.000	2.598.600.000	0	0 %
5.2.01.01.03.0008	Belanja Modal Tanah untuk Bangunan Air	400.000.000	400.000.000	0	0 %
5.2.01.01.03.0012	Belanja Modal Tanah untuk Makam	0	75.000.000	75.000.000	100 %
5.2.02	Belanja Modal Peralatan dan Mesin	85.815.740.448	132.995.570.642	47.179.830.194	55 %
5.2.02.01	Belanja Modal Alat Besar	273.570.000	859.593.500	586.023.500	214 %
5.2.02.01.03	Belanja Modal Alat Bantu	273.570.000	859.593.500	586.023.500	214 %
5.2.02.01.03.0004	Belanja Modal Electric Generating Set	270.000.000	620.000.000	350.000.000	130 %
5.2.02.01.03.0005	Belanja Modal Pompa	3.570.000	226.080.000	222.510.000	6.233 %
5.2.02.01.03.0016	Belanja Modal Alat Bantu Lainnya	0	13.513.500	13.513.500	100 %
5.2.02.02	Belanja Modal Alat Angkutan	39.264.297.135	59.310.229.292	20.045.932.157	51 %
5.2.02.02.01	Belanja Modal Alat Angkutan Darat Bermotor	38.888.852.135	58.869.979.292	19.981.127.157	51 %

Lampiran I : Peraturan Bupati Murung Raya
 Nomor : 41 Tahun 2023
 Tanggal : 23 Oktober 2023

KABUPATEN MURUNG RAYA
RINGKASAN PENJABARAN PERUBAHAN APBD YANG DIKLASIFIKASI MENURUT KELOMPOK,
JENIS, OBJEK, RINCIAN OBJEK, SUB RINCIAN OBJEK PENDAPATAN, BELANJA, DAN PEMBIAYAAN
TAHUN ANGGARAN 2023

Kode	Uraian	Jumlah (Rp)		Bertambah/(Berkurang)	
		Sebelum Perubahan	Setelah Perubahan	(Rp)	%
5.2.02.02.01.0001	Belanja Modal Kendaraan Dinas Bermotor Perorangan	9.321.414.480	12.624.888.192	3.303.473.712	35 %
5.2.02.02.01.0002	Belanja Modal Kendaraan Bermotor Penumpang	5.491.116.000	18.124.016.000	12.632.900.000	230 %
5.2.02.02.01.0003	Belanja Modal Kendaraan Bermotor Angkutan Barang	1.378.368.000	2.039.670.000	661.302.000	48 %
5.2.02.02.01.0004	Belanja Modal Kendaraan Bermotor Beroda Dua	450.000.000	2.926.451.445	2.476.451.445	550 %
5.2.02.02.01.0006	Belanja Modal Kendaraan Bermotor Khusus	4.900.000.000	4.300.000.000	(600.000.000)	12 %
5.2.02.02.01.0009	Belanja Modal Alat Angkutan Darat Bermotor Lainnya	17.347.953.655	18.854.953.655	1.507.000.000	9 %
5.2.02.02.02	Belanja Modal Alat Angkutan Darat Tak Bermotor	0	2.750.000	2.750.000	100 %
5.2.02.02.02.0001	Belanja Modal Kendaraan Tak Bermotor Angkutan Barang	0	2.750.000	2.750.000	100 %
5.2.02.02.03	Belanja Modal Alat Angkutan Apung Bermotor	375.445.000	437.500.000	62.055.000	17 %
5.2.02.02.03.0005	Belanja Modal Alat Angkutan Apung Bermotor Lainnya	375.445.000	437.500.000	62.055.000	17 %
5.2.02.03	Belanja Modal Alat Bengkel dan Alat Ukur	568.200.000	243.200.000	(325.000.000)	57 %
5.2.02.03.02	Belanja Modal Alat Bengkel Tak Bermesin	360.000.000	15.000.000	(345.000.000)	96 %
5.2.02.03.02.0005	Belanja Modal Perkakas Standard (Standard Tools)	360.000.000	0	(360.000.000)	100 %
5.2.02.03.02.0007	Belanja Modal Perkakas Bengkel Kerja	0	15.000.000	15.000.000	100 %
5.2.02.03.03	Belanja Modal Alat Ukur	208.200.000	228.200.000	20.000.000	10 %
5.2.02.03.03.0021	Belanja Modal Alat Ukur Lainnya	208.200.000	228.200.000	20.000.000	10 %
5.2.02.04	Belanja Modal Alat Pertanian	18.000.000	18.000.000	0	0 %
5.2.02.04.01	Belanja Modal Alat Pengolahan	18.000.000	18.000.000	0	0 %
5.2.02.04.01.0009	Belanja Modal Alat-Alat Peternakan	18.000.000	18.000.000	0	0 %
5.2.02.05	Belanja Modal Alat Kantor dan Rumah Tangga	12.706.639.775	29.798.673.693	17.092.033.918	135 %
5.2.02.05.01	Belanja Modal Alat Kantor	6.008.583.775	13.325.813.993	7.317.230.218	122 %
5.2.02.05.01.0001	Belanja Modal Mesin Ketik	0	2.933.695	2.933.695	100 %

Lampiran I : Peraturan Bupati Murung Raya
 Nomor : 41 Tahun 2023
 Tanggal : 23 Oktober 2023

KABUPATEN MURUNG RAYA
RINGKASAN PENJABARAN PERUBAHAN APBD YANG DIKLASIFIKASI MENURUT KELOMPOK,
JENIS, OBJEK, RINCIAN OBJEK PENDAPATAN, BELANJA, DAN PEMBIAYAAN
TAHUN ANGGARAN 2023

Kode	Uraian	Jumlah (Rp)		Bertambah/(Berkurang)	
		Sebelum Perubahan	Setelah Perubahan	(Rp)	%
5.2.02.05.01.0005	Belanja Modal Alat Kantor Lainnya	6.008.583.775	13.322.880.298	7.314.296.523	122 %
5.2.02.05.02	Belanja Modal Alat Rumah Tangga	5.012.591.000	13.639.940.390	8.627.349.390	172 %
5.2.02.05.02.0001	Belanja Modal Mebel	3.393.172.500	8.544.131.100	5.150.958.600	152 %
5.2.02.05.02.0004	Belanja Modal Alat Pendingin	0	678.550.000	678.550.000	100 %
5.2.02.05.02.0006	Belanja Modal Alat Rumah Tangga Lainnya (Home Use)	1.584.066.500	4.401.816.790	2.817.750.290	178 %
5.2.02.05.02.0007	Belanja Modal Alat Pemasang Kebakaran	35.352.000	15.442.500	(19.909.500)	56 %
5.2.02.05.03	Belanja Modal Meja dan Kursi Kerja/Rapat Pejabat	1.685.465.000	2.832.919.310	1.147.454.310	68 %
5.2.02.05.03.0001	Belanja Modal Meja Kerja Pejabat	338.499.000	585.839.310	247.340.310	73 %
5.2.02.05.03.0002	Belanja Modal Meja Rapat Pejabat	125.582.000	176.575.000	50.993.000	41 %
5.2.02.05.03.0003	Belanja Modal Kursi Kerja Pejabat	507.298.000	996.847.000	489.549.000	97 %
5.2.02.05.03.0004	Belanja Modal Kursi Rapat Pejabat	27.336.000	158.040.000	130.704.000	478 %
5.2.02.05.03.0005	Belanja Modal Kursi Hadap Depan Meja Kerja Pejabat	5.296.000	5.296.000	0	0 %
5.2.02.05.03.0006	Belanja Modal Kursi Tamu di Ruang Rapat	120.000.000	198.300.000	78.300.000	65 %
5.2.02.05.03.0007	Belanja Modal Lemari dan Arsip Pejabat	561.454.000	712.022.000	150.568.000	27 %
5.2.02.06	Belanja Modal Alat Studio, Komunikasi, dan Pemancar	396.312.166	702.502.890	306.190.724	77 %
5.2.02.06.01	Belanja Modal Alat Studio	396.312.166	672.502.890	276.190.724	70 %
5.2.02.06.01.0001	Belanja Modal Peralatan Studio Audio	45.352.735	47.500.000	(2.852.735)	6 %
5.2.02.06.01.0002	Belanja Modal Peralatan Studio Video dan Film	121.060.000	307.110.000	186.050.000	154 %
5.2.02.06.01.0003	Belanja Modal Peralatan Studio Gambar	0	10.000.000	10.000.000	100 %
5.2.02.06.01.0004	Belanja Modal Peralatan Cetak	45.974.431	13.000.000	(32.974.431)	72 %
5.2.02.06.01.0005	Belanja Modal Peralatan Studio Pemetaan/Peralatan Ukur Tanah	23.550.000	70.392.890	46.842.890	199 %

Lampiran I : Peraturan Bupati Murung Raya
 Nomor : 41 Tahun 2023
 Tanggal : 23 Oktober 2023

KABUPATEN MURUNG RAYA
RINGKASAN PENJABARAN PERUBAHAN APBD YANG DIKLASIFIKASI MENURUT KELOMPOK,
JENIS, OBJEK, RINCIAN OBJEK PENDAPATAN, BELANJA, DAN PEMBIAYAAN
TAHUN ANGGARAN 2023

Kode	Uraian	Jumlah (Rp)		Bertambah/(Berkurang)	
		Sebelum Perubahan	Setelah Perubahan	(Rp)	%
5.2.02.06.01.0006	Belanja Modal Alat Studio Lainnya	160.375.000	229.500.000	69.125.000	43 %
5.2.02.06.02	Belanja Modal Alat Komunikasi	0	30.000.000	30.000.000	100 %
5.2.02.06.02.0011	Belanja Modal Alat Komunikasi Lainnya	0	30.000.000	30.000.000	100 %
5.2.02.07	Belanja Modal Alat Kedokteran dan Kesehatan	9.692.411.683	12.957.750.487	3.265.338.804	34 %
5.2.02.07.01	Belanja Modal Alat Kedokteran	79.504.024	362.226.774	282.722.750	356 %
5.2.02.07.01.0002	Belanja Modal Alat Kedokteran Gigi	0	115.623.300	115.623.300	100 %
5.2.02.07.01.0021	Belanja Modal Alat Kedokteran Gawat Darurat	0	172.762.200	172.762.200	100 %
5.2.02.07.01.0029	Belanja Modal Alat Kedokteran Lainnya	79.504.024	73.841.274	(5.662.750)	7 %
5.2.02.07.02	Belanja Modal Alat Kesehatan Umum	9.612.907.659	12.595.523.713	2.982.616.054	31 %
5.2.02.07.02.0005	Belanja Modal Alat Kesehatan Umum Lainnya	9.612.907.659	12.595.523.713	2.982.616.054	31 %
5.2.02.08	Belanja Modal Alat Laboratorium	297.037.380	1.391.694.850	1.094.657.470	369 %
5.2.02.08.01	Belanja Modal Unit Alat Laboratorium	0	163.045.900	163.045.900	100 %
5.2.02.08.01.0064	Belanja Modal Unit Alat Laboratorium Lainnya	0	163.045.900	163.045.900	100 %
5.2.02.08.03	Belanja Modal Alat Peraga Praktek Sekolah	0	803.660.000	803.660.000	100 %
5.2.02.08.03.0015	Belanja Modal Alat Peraga PAUD/TK	0	803.660.000	803.660.000	100 %
5.2.02.08.08	Belanja Modal Peralatan Laboratorium Hydrodinamica	297.037.380	424.988.950	127.951.570	43 %
5.2.02.08.08.0006	Belanja Modal Peralatan Umum	297.037.380	424.988.950	127.951.570	43 %
5.2.02.10	Belanja Modal Komputer	8.251.489.564	14.182.052.792	5.930.563.228	72 %
5.2.02.10.01	Belanja Modal Komputer Unit	6.179.365.700	10.796.534.200	4.617.168.500	75 %
5.2.02.10.01.0002	Belanja Modal Personal Computer	6.179.365.700	10.796.534.200	4.617.168.500	75 %
5.2.02.10.02	Belanja Modal Peralatan Komputer	2.072.123.864	3.385.518.592	1.313.394.728	63 %
5.2.02.10.02.0003	Belanja Modal Peralatan Personal Computer	2.072.123.864	3.315.518.592	1.243.394.728	60 %

Lampiran I : Peraturan Bupati Murung Raya
 Nomor : 41 Tahun 2023
 Tanggal : 23 Oktober 2023

KABUPATEN MURUNG RAYA
RINGKASAN PENJABARAN PERUBAHAN APBD YANG DIKLASIFIKASI MENURUT KELOMPOK,
JENIS, OBJEK, RINCIAN OBJEK, SUB RINCIAN OBJEK PENDAPATAN, BELANJA, DAN PEMBIAYAAN
TAHUN ANGGARAN 2023

Kode	Uraian	Jumlah (Rp)		Bertambah/(Berkurang)	
		Sebelum Perubahan	Setelah Perubahan	(Rp)	%
5.2.02.10.02.0004	Belanja Modal Peralatan Jaringan	0	70.000.000	70.000.000	100 %
5.2.02.11	Belanja Modal Alat Eksplorasi	0	24.000.000	24.000.000	100 %
5.2.02.11.01	Belanja Modal Alat Eksplorasi Topografi	0	20.000.000	20.000.000	100 %
5.2.02.11.01.0003	Belanja Modal Alat Eksplorasi Topografi Lainnya	0	20.000.000	20.000.000	100 %
5.2.02.11.02	Belanja Modal Alat Eksplorasi Geofisika	0	4.000.000	4.000.000	100 %
5.2.02.11.02.0002	Belanja Modal Elektronik/Electric	0	4.000.000	4.000.000	100 %
5.2.02.12	Belanja Modal Alat Pengeboran	188.496.200	12.928.000	(175.568.200)	93 %
5.2.02.12.01	Belanja Modal Alat Pengeboran Mesin	0	6.860.000	6.860.000	100 %
5.2.02.12.01.0001	Belanja Modal Bor Mesin Tumbuk	0	6.860.000	6.860.000	100 %
5.2.02.12.02	Belanja Modal Alat Pengeboran Non Mesin	188.496.200	6.068.000	(182.428.200)	97 %
5.2.02.12.02.0004	Belanja Modal Peralatan Bantu	188.496.200	6.068.000	(182.428.200)	97 %
5.2.02.13	Belanja Modal Alat Produksi, Pengolahan, dan Pemurnian	336.000.000	336.000.000	0	0 %
5.2.02.13.03	Belanja Modal Pengolahan dan Pemurnian	336.000.000	336.000.000	0	0 %
5.2.02.13.03.0002	Belanja Modal Alat Pengolahan Air	336.000.000	336.000.000	0	0 %
5.2.02.14	Belanja Modal Alat Bantu Eksplorasi	30.000.000	32.128.000	2.128.000	7 %
5.2.02.14.02	Belanja Modal Alat Bantu Produksi	30.000.000	32.128.000	2.128.000	7 %
5.2.02.14.02.0003	Belanja Modal Alat Bantu Produksi Lainnya	30.000.000	32.128.000	2.128.000	7 %
5.2.02.15	Belanja Modal Alat Keselamatan Kerja	560.105.000	603.927.293	43.822.293	8 %
5.2.02.15.02	Belanja Modal Alat Pelindung	560.105.000	603.927.293	43.822.293	8 %
5.2.02.15.02.0005	Belanja Modal Sepatu Lapangan	0	69.210.000	69.210.000	100 %
5.2.02.15.02.0006	Belanja Modal Alat Pelindung Lainnya	560.105.000	534.717.293	(25.387.707)	5 %
5.2.02.16	Belanja Modal Alat Peraga	58.460.000	57.160.000	(1.300.000)	2 %

Lampiran I : Peraturan Bupati Murung Raya
 Nomor : 41 Tahun 2023
 Tanggal : 23 Oktober 2023

KABUPATEN MURUNG RAYA
RINGKASAN PENJABARAN PERUBAHAN APBD YANG DIKLASIFIKASI MENURUT KELOMPOK,
JENIS, OBJEK, RINCIAN OBJEK PENDAPATAN, BELANJA, DAN PEMBIAYAAN
TAHUN ANGGARAN 2023

Kode	Uraian	Jumlah (Rp)		Bertambah/(Berkurang)	
		Sebelum Perubahan	Setelah Perubahan	(Rp)	%
5.2.02.16.01	Belanja Modal Alat Peraga Pelatihan dan Percontohan	58.460.000	57.160.000	(1.300.000)	2 %
5.2.02.16.01.0003	Belanja Modal Alat Peraga Pelatihan dan Percontohan Lainnya	58.460.000	57.160.000	(1.300.000)	2 %
5.2.02.19	Belanja Modal Peralatan Olahraga	0	50.000.000	50.000.000	100 %
5.2.02.19.01	Belanja Modal Peralatan Olahraga	0	50.000.000	50.000.000	100 %
5.2.02.19.01.0006	Belanja Modal Peralatan Olahraga Lainnya	0	50.000.000	50.000.000	100 %
5.2.02.88	Belanja Modal Peralatan dan Mesin BOS	7.009.850.000	7.009.850.000	0	0 %
5.2.02.88.88	Belanja Modal Peralatan dan Mesin BOS	7.009.850.000	7.009.850.000	0	0 %
5.2.02.88.88.8888	Belanja Modal Peralatan dan Mesin BOS	7.009.850.000	7.009.850.000	0	0 %
5.2.02.99	Belanja Modal Peralatan dan Mesin BLUD	6.164.871.545	5.405.879.845	(758.991.700)	12 %
5.2.02.99.99	Belanja Modal Peralatan dan Mesin BLUD	6.164.871.545	5.405.879.845	(758.991.700)	12 %
5.2.02.99.99.9999	Belanja Modal Peralatan dan Mesin BLUD	6.164.871.545	5.405.879.845	(758.991.700)	12 %
5.2.03	Belanja Modal Gedung dan Bangunan	195.870.172.225	296.201.393.176	100.331.220.951	51 %
5.2.03.01	Belanja Modal Bangunan Gedung	175.062.843.225	275.199.478.176	100.136.634.951	57 %
5.2.03.01.01	Belanja Modal Bangunan Gedung Tempat Kerja	173.362.843.225	268.741.586.176	95.378.742.951	55 %
5.2.03.01.01.0001	Belanja Modal Bangunan Gedung Kantor	30.527.360.000	39.005.375.000	8.478.015.000	28 %
5.2.03.01.01.0002	Belanja Modal Bangunan Gudang	0	906.560.000	906.560.000	100 %
5.2.03.01.01.0006	Belanja Modal Bangunan Kesehatan	14.427.605.925	29.426.070.475	14.998.464.550	104 %
5.2.03.01.01.0008	Belanja Modal Bangunan Gedung Tempat Ibadah	1.808.000.000	8.458.000.000	6.650.000.000	368 %
5.2.03.01.01.0009	Belanja Modal Bangunan Gedung Tempat Pertemuan	375.000.000	1.054.600.000	679.600.000	181 %
5.2.03.01.01.0010	Belanja Modal Bangunan Gedung Tempat Pendidikan	54.525.702.000	110.706.085.401	56.180.383.401	103 %
5.2.03.01.01.0011	Belanja Modal Bangunan Gedung Tempat Olahraga	1.818.000.000	3.244.000.000	1.426.000.000	78 %

Lampiran I : Peraturan Bupati Murung Raya
 Nomor : 41 Tahun 2023
 Tanggal : 23 Oktober 2023

KABUPATEN MURUNG RAYA

**RINGKASAN PENJABARAN PERUBAHAN APBD YANG DIKLASIFIKASI MENURUT KELOMPOK,
 JENIS, OBJEK, RINCIAN OBJEK, SUB RINCIAN OBJEK PENDAPATAN, BELANJA, DAN PEMBIAYAAN
 TAHUN ANGGARAN 2023**

Kode	Uraian	Jumlah (Rp)		Bertambah/(Berkurang)	
		Sebelum Perubahan	Setelah Perubahan	(Rp)	%
5.2.03.01.01.0012	Belanja Modal Bangunan Gedung Pertokoan/Koperasi/Pasar	400.000.000	650.000.000	250.000.000	63 %
5.2.03.01.01.0013	Belanja Modal Bangunan Gedung untuk Pos Jaga	118.300.000	280.800.000	162.500.000	137 %
5.2.03.01.01.0014	Belanja Modal Bangunan Gedung Garasi/Pool	350.000.000	350.000.000	0	0 %
5.2.03.01.01.0017	Belanja Modal Bangunan Gedung Museum	22.000.000.000	22.000.000.000	0	0 %
5.2.03.01.01.0018	Belanja Modal Bangunan Gedung Terminal/Pelabuhan /Bandara	1.300.000.000	3.377.920.000	2.077.920.000	160 %
5.2.03.01.01.0025	Belanja Modal Bangunan Terbuka	3.911.915.000	3.842.000.000	(69.915.000)	2 %
5.2.03.01.01.0029	Belanja Modal Bangunan Peternakan/Perikanan	2.811.992.300	2.811.992.300	0	0 %
5.2.03.01.01.0030	Belanja Modal Bangunan Gedung Tempat Kerja Lainnya	2.229.000.000	2.369.550.000	140.550.000	6 %
5.2.03.01.01.0032	Belanja Modal Bangunan Fasilitas Umum	7.819.768.000	10.898.433.000	3.078.665.000	39 %
5.2.03.01.01.0033	Belanja Modal Bangunan Parkir	73.200.000	428.200.000	355.000.000	485 %
5.2.03.01.01.0036	Belanja Modal Taman	26.890.000.000	26.855.000.000	(35.000.000)	0 %
5.2.03.01.01.0037	Belanja Modal Bangunan Gedung Tempat Kerja Lainnya	1.977.000.000	2.077.000.000	100.000.000	5 %
5.2.03.01.02	Belanja Modal Bangunan Gedung Tempat Tinggal	1.700.000.000	6.457.892.000	4.757.892.000	280 %
5.2.03.01.02.0001	Belanja Modal Rumah Negara Golongan I	0	2.833.392.000	2.833.392.000	100 %
5.2.03.01.02.0002	Belanja Modal Rumah Negara Golongan II	0	1.170.500.000	1.170.500.000	100 %
5.2.03.01.02.0003	Belanja Modal Rumah Negara Golongan III	0	554.000.000	554.000.000	100 %
5.2.03.01.02.0005	Belanja Modal Asrama	0	200.000.000	200.000.000	100 %
5.2.03.01.02.0013	Belanja Modal Bangunan Gedung Tempat Tinggal Lainnya	1.700.000.000	1.700.000.000	0	0 %
5.2.03.02	Belanja Modal Monumen	12.547.449.000	12.547.449.000	0	0 %
5.2.03.02.01	Belanja Modal Candi/Tugu Peringatan/Prasasti	12.547.449.000	12.547.449.000	0	0 %
5.2.03.02.01.0002	Belanja Modal Tugu	11.877.500.000	11.877.500.000	0	0 %

Lampiran I : Peraturan Bupati Murung Raya
 Nomor : 41 Tahun 2023
 Tanggal : 23 Oktober 2023

KABUPATEN MURUNG RAYA
RINGKASAN PENJABARAN PERUBAHAN APBD YANG DIKLASIFIKASI MENURUT KELOMPOK,
JENIS, OBJEK, RINCIAN OBJEK PENDAPATAN, BELANJA, DAN PEMBIAYAAN
TAHUN ANGGARAN 2023

Kode	Uraian	Jumlah (Rp)		Bertambah/(Berkurang)	
		Sebelum Perubahan	Setelah Perubahan	(Rp)	%
5.2.03.02.01.0004	Belanja Modal Candi/Tugu Peringatan/Prasasti Lainnya	669.949.000	669.949.000	0	0 %
5.2.03.04	Belanja Modal Tugu Titik Kontrol/Pasti	1.650.000.000	2.106.586.000	456.586.000	28 %
5.2.03.04.01	Belanja Modal Tugu/Tanda Batas	1.650.000.000	2.106.586.000	456.586.000	28 %
5.2.03.04.01.0003	Belanja Modal Pilar/Tugu/Tanda Lainnya	1.450.000.000	1.450.000.000	0	0 %
5.2.03.04.01.0004	Belanja Modal Pagar	200.000.000	656.586.000	456.586.000	228 %
5.2.03.99	Belanja Modal Gedung dan Bangunan BLUD	6.609.880.000	6.347.880.000	(262.000.000)	4 %
5.2.03.99.99	Belanja Modal Gedung dan Bangunan BLUD	6.609.880.000	6.347.880.000	(262.000.000)	4 %
5.2.03.99.99.9999	Belanja Modal Gedung dan Bangunan BLUD	6.609.880.000	6.347.880.000	(262.000.000)	4 %
5.2.04	Belanja Modal Jalan, Jaringan, dan Irigasi	172.587.391.920	192.858.839.620	20.271.447.700	12 %
5.2.04.01	Belanja Modal Jalan dan Jembatan	143.722.391.920	160.816.839.620	17.094.447.700	12 %
5.2.04.01.01	Belanja Modal Jalan	143.722.391.920	157.262.649.620	13.540.257.700	9 %
5.2.04.01.01.0005	Belanja Modal Jalan Desa	1.525.000.000	1.525.000.000	0	0 %
5.2.04.01.01.0010	Belanja Modal Jalan Lainnya	142.197.391.920	155.737.649.620	13.540.257.700	10 %
5.2.04.01.02	Belanja Modal Jembatan	0	3.554.190.000	3.554.190.000	100 %
5.2.04.01.02.0005	Belanja Modal Jembatan pada Jalan Desa	0	180.000.000	180.000.000	100 %
5.2.04.01.02.0013	Belanja Modal Jembatan Lainnya	0	3.374.190.000	3.374.190.000	100 %
5.2.04.02	Belanja Modal Bangunan Air	7.850.000.000	10.230.000.000	2.380.000.000	30 %
5.2.04.02.04	Belanja Modal Bangunan Pengaman Sungai/Pantai dan Penanggulangan Bencana Alam	2.950.000.000	4.150.000.000	1.200.000.000	41 %
5.2.04.02.04.0003	Belanja Modal Bangunan Pembawa Pengaman Sungai/Pantai	100.000.000	100.000.000	0	0 %
5.2.04.02.04.0005	Belanja Modal Bangunan Pengaman Sungai/Pantai dan Sungai/Pantai	0	1.200.000.000	1.200.000.000	100 %
5.2.04.02.04.0006	Belanja Modal Bangunan Pelengkap Pengaman Sungai	2.850.000.000	2.850.000.000	0	0 %

Lampiran I : Peraturan Bupati Murung Raya
 Nomor : 41 Tahun 2023
 Tanggal : 23 Oktober 2023

KABUPATEN MURUNG RAYA
RINGKASAN PENJABARAN PERUBAHAN APBD YANG DIKLASIFIKASI MENURUT KELOMPOK,
JENIS, OBJEK, RINCIAN OBJEK PENDAPATAN, BELANJA, DAN PEMBIAYAAN
TAHUN ANGGARAN 2023

Kode	Uraian	Jumlah (Rp)		Bertambah/(Berkurang)	
		Sebelum Perubahan	Setelah Perubahan	(Rp)	%
5.2.04.02.06	Belanja Modal Bangunan Air Bersih/Air Baku	3.750.000.000	4.930.000.000	1.180.000.000	31 %
5.2.04.02.06.0005	Belanja Modal Bangunan Pelengkap Air Bersih/Air Baku	250.000.000	235.000.000	(15.000.000)	6 %
5.2.04.02.06.0006	Belanja Modal Bangunan Air Bersih/Air Baku Lainnya	3.500.000.000	4.695.000.000	1.195.000.000	34 %
5.2.04.02.07	Belanja Modal Bangunan Air Kotor	1.150.000.000	1.150.000.000	0	0 %
5.2.04.02.07.0006	Belanja Modal Bangunan Air Kotor Lainnya	1.150.000.000	1.150.000.000	0	0 %
5.2.04.03	Belanja Modal Instalasi	17.995.000.000	18.065.000.000	70.000.000	0 %
5.2.04.03.01	Belanja Modal Instalasi Air Bersih/Air Baku	17.140.000.000	17.210.000.000	70.000.000	0 %
5.2.04.03.01.0001	Belanja Modal Instalasi Air Permukaan	17.140.000.000	17.060.000.000	(80.000.000)	0 %
5.2.04.03.01.0005	Belanja Modal Instalasi Air Bersih/Air Baku Lainnya	0	150.000.000	150.000.000	100 %
5.2.04.03.03	Belanja Modal Instalasi Pengolahan Sampah	725.000.000	725.000.000	0	0 %
5.2.04.03.03.0003	Belanja Modal Bangunan Penampungan Sampah	100.000.000	100.000.000	0	0 %
5.2.04.03.03.0004	Belanja Modal Instalasi Pengolahan Sampah Lainnya	625.000.000	625.000.000	0	0 %
5.2.04.03.10	Belanja Modal Instalasi Lain	130.000.000	130.000.000	0	0 %
5.2.04.03.10.0001	Belanja Modal Instalasi Lain	130.000.000	130.000.000	0	0 %
5.2.04.04	Belanja Modal Jaringan	3.020.000.000	3.747.000.000	727.000.000	24 %
5.2.04.04.01	Belanja Modal Jaringan Air Minum	3.020.000.000	3.547.000.000	527.000.000	17 %
5.2.04.04.01.0004	Belanja Modal Jaringan Sambungan ke Rumah	0	300.000.000	300.000.000	100 %
5.2.04.04.01.0005	Belanja Modal Jaringan Air Minum Lainnya	3.020.000.000	3.247.000.000	227.000.000	8 %
5.2.04.04.02	Belanja Modal Jaringan Listrik	0	200.000.000	200.000.000	100 %
5.2.04.04.02.0003	Belanja Modal Jaringan Listrik Lainnya	0	200.000.000	200.000.000	100 %
5.2.05	Belanja Modal Aset Tetap Lainnya	6.159.174.843	7.750.778.554	1.591.603.711	26 %
5.2.05.01	Belanja Modal Bahan Perpustakaan	3.690.874.843	4.856.349.406	1.165.474.563	32 %

Lampiran I : Peraturan Bupati Murung Raya
 Nomor : 41 Tahun 2023
 Tanggal : 23 Oktober 2023

KABUPATEN MURUNG RAYA

**RINGKASAN PENJABARAN PERUBAHAN APBD YANG DIKLASIFIKASI MENURUT KELOMPOK,
 JENIS, OBJEK, RINCIAN OBJEK, SUB RINCIAN OBJEK PENDAPATAN, BELANJA, DAN PEMBIAYAAN
 TAHUN ANGGARAN 2023**

Kode	Uraian	Jumlah (Rp)		Bertambah/(Berkurang)	
		Sebelum Perubahan	Setelah Perubahan	(Rp)	%
5.2.05.01.01	Belanja Modal Bahan Perpustakaan Tercetak	290.874.843	690.346.000	399.471.157	137 %
5.2.05.01.01.0001	Belanja Modal Buku Umum	290.874.843	690.346.000	399.471.157	137 %
5.2.05.01.02	Belanja Modal Bahan Perpustakaan Terekam dan Bentuk Mikro	3.400.000.000	4.166.003.406	766.003.406	23 %
5.2.05.01.02.0001	Belanja Modal Audio Visual	3.400.000.000	4.076.000.000	676.000.000	20 %
5.2.05.01.02.0003	Belanja Modal Terekam Dan Bentuk Mikro Lainnya	0	90.003.406	90.003.406	100 %
5.2.05.02	Belanja Modal Barang Bercorak Kesenian/Kebudayaan/Olahraga	0	328.029.148	328.029.148	100 %
5.2.05.02.01	Belanja Modal Barang Bercorak Kesenian	0	328.029.148	328.029.148	100 %
5.2.05.02.01.0001	Belanja Modal Alat Musik	0	328.029.148	328.029.148	100 %
5.2.05.08	Belanja Modal Aset Tidak Berwujud	168.000.000	266.100.000	98.100.000	58 %
5.2.05.08.01	Belanja Modal Aset Tidak Berwujud	168.000.000	266.100.000	98.100.000	58 %
5.2.05.08.01.0002	Belanja Modal Lisensi dan Franchise	0	7.800.000	7.800.000	100 %
5.2.05.08.01.0005	Belanja Modal Software	168.000.000	241.800.000	73.800.000	44 %
5.2.05.08.01.0009	Belanja Modal Aset Tidak Berwujud Lainnya	0	16.500.000	16.500.000	100 %
5.2.05.88	Belanja Modal Aset Tetap Lainnya BOS	2.300.300.000	2.300.300.000	0	0 %
5.2.05.88.88	Belanja Modal Aset Tetap Lainnya BOS	2.300.300.000	2.300.300.000	0	0 %
5.2.05.88.88.8888	Belanja Modal Aset Tetap Lainnya BOS	2.300.300.000	2.300.300.000	0	0 %
5.2.06	Belanja Modal Aset Lainnya	0	100.000.000	100.000.000	100 %
5.2.06.01	Belanja Modal Aset Lainnya- Aset Tidak Berwujud	0	100.000.000	100.000.000	100 %
5.2.06.01.01	Belanja Modal Aset Tidak Berwujud	0	100.000.000	100.000.000	100 %
5.2.06.01.01.0005	Belanja Modal Aset Tidak Berwujud Software	0	100.000.000	100.000.000	100 %
5.3	BELANJA TIDAK TERDUGA	8.400.000.000	9.358.900.000	958.900.000	11 %

Lampiran I : Peraturan Bupati Murung Raya
 Nomor : 41 Tahun 2023
 Tanggal : 23 Oktober 2023

KABUPATEN MURUNG RAYA

**RINGKASAN PENJABARAN PERUBAHAN APBD YANG DIKLASIFIKASI MENURUT KELOMPOK,
 JENIS, OBJEK, RINCIAN OBJEK PENDAPATAN, BELANJA, DAN PEMBIAYAAN
 TAHUN ANGGARAN 2023**

Kode	Uraian	Jumlah (Rp)		Bertambah/(Berkurang)	
		Sebelum Perubahan	Setelah Perubahan	(Rp)	%
5.3.01	Belanja Tidak Terduga	8.400.000.000	9.358.900.000	958.900.000	11 %
5.3.01.01	Belanja Tidak Terduga	8.400.000.000	9.358.900.000	958.900.000	11 %
5.3.01.01.01	Belanja Tidak Terduga	8.400.000.000	9.358.900.000	958.900.000	11 %
5.3.01.01.01.0001	Belanja Tidak Terduga	8.400.000.000	9.358.900.000	958.900.000	11 %
5.4	BELANJA TRANSFER	263.307.053.000	264.359.653.000	1.052.600.000	0 %
5.4.01	Belanja Bagi Hasil	1.660.000.000	2.472.600.000	812.600.000	49 %
5.4.01.01	Belanja Bagi Hasil Pajak Daerah Kepada Pemerintahan Kabupaten/Kota dan Desa	1.375.000.000	2.097.000.000	722.000.000	53 %
5.4.01.01.03	Belanja Bagi Hasil Pajak Daerah Kepada Pemerintahan Desa	1.375.000.000	2.097.000.000	722.000.000	53 %
5.4.01.01.03.0001	Belanja Bagi Hasil Pajak Daerah Kepada Pemerintahan Desa	1.375.000.000	2.097.000.000	722.000.000	53 %
5.4.01.02	Belanja Bagi Hasil Retribusi Daerah Kabupaten/Kota Kepada Pemerintah Desa	285.000.000	375.600.000	90.600.000	32 %
5.4.01.02.01	Belanja Bagi Hasil Retribusi Daerah Kabupaten/Kota Kepada Pemerintah Desa	285.000.000	375.600.000	90.600.000	32 %
5.4.01.02.01.0001	Belanja Bagi Hasil Retribusi Daerah Kabupaten/Kota Kepada Pemerintah Desa	285.000.000	375.600.000	90.600.000	32 %
5.4.02	Belanja Bantuan Keuangan	261.647.053.000	261.887.053.000	240.000.000	0 %
5.4.02.01	Belanja Bantuan Keuangan antar Daerah Provinsi	445.000.000	685.000.000	240.000.000	54 %
5.4.02.01.01	Belanja Bantuan Keuangan Umum antar Daerah Provinsi	445.000.000	685.000.000	240.000.000	54 %
5.4.02.01.01.0001	Belanja Bantuan Keuangan Umum kepada Pemerintah Provinsi	445.000.000	685.000.000	240.000.000	54 %
5.4.02.05	Belanja Bantuan Keuangan Daerah Provinsi atau Kabupaten/Kota kepada Desa	261.202.053.000	261.202.053.000	0	0 %

Lampiran I : Peraturan Bupati Murung Raya
 Nomor : 41 Tahun 2023
 Tanggal : 23 Oktober 2023

KABUPATEN MURUNG RAYA	
RINGKASAN PENJABARAN PERUBAHAN APBD YANG DIKLASIFIKASI MENURUT KELOMPOK, JENIS, OBJEK, RINCIAN OBJEK, SUB RINCIAN OBJEK PENDAPATAN, BELANJA, DAN PEMBIAYAAN TAHUN ANGGARAN 2023	

Kode	Uraian	Jumlah (Rp)		Bertambah/(Berkurang)	
		Sebelum Perubahan	Setelah Perubahan	(Rp)	%
5.4.02.05.02	Belanja Bantuan Keuangan Khusus Daerah Provinsi atau Kabupaten/Kota kepada Desa	261.202.053.000	261.202.053.000	0	0 %
5.4.02.05.02.0001	Belanja Bantuan Keuangan Khusus Daerah Provinsi atau Kabupaten/Kota kepada Desa	153.252.000.000	153.252.000.000	0	0 %
5.4.02.05.02.0004	Belanja Bantuan Keuangan Khusus Kabupaten/Kota kepada Desa yang bersumber dari Dana Desa	107.950.053.000	107.950.053.000	0	0 %
	Jumlah Belanja	1.939.156.141.051	2.256.270.892.836	317.114.751.785	16 %
	Total Surplus/(Defisit)	(0)	(324.714.051.785)	(324.714.051.785)	-124.885.329.212.334 %
6	PEMBIAYAAN				
6.1	PENERIMAAN PEMBIAYAAN	12.962.500.000	406.456.614.893	393.494.114.893	3.036 %
6.1.01	Sisa Lebih Perhitungan Anggaran Tahun Sebelumnya	12.962.500.000	406.456.614.893	393.494.114.893	3.036 %
6.1.01.07	Sisa Dana Akibat Tidak Tercapainya Capaian Target Kinerja dan Sisa Dana Pengeluaran Pembiayaan	12.962.500.000	406.456.614.893	393.494.114.893	3.036 %
6.1.01.07.01	Sisa Dana Akibat Tidak Tercapainya Capaian Target Kinerja	12.962.500.000	406.456.614.893	393.494.114.893	3.036 %
6.1.01.07.01.0001	Sisa Dana Akibat Tidak Tercapainya Capaian Target Kinerja	12.962.500.000	406.456.614.893	393.494.114.893	3.036 %
	Jumlah Penerimaan Pembiayaan	12.962.500.000	406.456.614.893	393.494.114.893	3.036 %
6.2	PENGELUARAN PEMBIAYAAN	12.962.500.000	12.962.500.000	0	0 %
6.2.02	Penyertaan Modal Daerah	12.962.500.000	12.962.500.000	0	0 %
6.2.02.02	Penyertaan Modal Daerah pada Badan Usaha Milik Daerah (BUMD)	12.962.500.000	12.962.500.000	0	0 %
6.2.02.02.01	Penyertaan Modal Daerah pada BUMD	12.962.500.000	12.962.500.000	0	0 %
6.2.02.02.01.0001	Penyertaan Modal Daerah pada BUMD	12.962.500.000	12.962.500.000	0	0 %


Lampiran I : Peraturan Bupati Murung Raya
 Nomor : 41 Tahun 2023
 Tanggal : 23 Oktober 2023

KABUPATEN MURUNG RAYA

**RINGKASAN PENJABARAN PERUBAHAN APBD YANG DIKLASIFIKASI MENURUT KELOMPOK,
 JENIS, OBJEK, RINCIAN OBJEK, SUB RINCIAN OBJEK PENDAPATAN, BELANJA, DAN PEMBIAYAAN
 TAHUN ANGGARAN 2023**

Kode	Uraian	Jumlah (Rp)		Bertambah/(Berkurang)	
		Sebelum Perubahan	Setelah Perubahan	(Rp)	%
	Jumlah Pengeluaran Pembiayaan	12.962.500.000	12.962.500.000	0	0 %
	Pembiayaan Netto	0	393.494.114.893	393.494.114.893	100 %
6.3	Sisa Lebih Pembiayaan Anggaran Daerah Tahun Berkenaan	(0)	68.780.063.108	68.780.063.108	-26.452.876.853.556 %

Pj. Bupati Murung Raya



Dr. Drs. HERMON, M.Si