



BUPATI MANGGARAI BARAT
PROVINSI NUSA TENGGARA TIMUR

PERATURAN BUPATI MANGGARAI BARAT
NOMOR 31 TAHUN 2024
TENTANG

PEDOMAN ALIH MEDIA ARSIP DI LINGKUNGAN
PEMERINTAH DAERAH KABUPATEN MANGGARAI BARAT

DENGAN RAHMAT TUHAN YANG MAHA ESA
BUPATI MANGGARAI BARAT,

- Menimbang :
- a. bahwa untuk menjamin keselamatan, perlindungan, pemeliharaan dan ketersediaan arsip dalam penyelenggaraan kegiatan sebagai bahan akuntabilitas dan alat bukti yang sah diperlukan pedoman pengelolaan alih media arsip Pemerintah Daerah Kabupaten Manggarai Barat;
 - b. bahwa berdasarkan pertimbangan sebagaimana dimaksud pada huruf a, perlu menetapkan Peraturan Bupati Manggarai Barat tentang Pedoman Alih Media Arsip di Lingkungan Pemerintah Daerah Kabupaten Manggarai Barat.

- Mengingat :
1. Pasal 18 ayat (6) Undang-Undang Dasar Negara Republik Indonesia Tahun 1945;
 2. Undang-Undang Nomor 8 Tahun 2003 tentang Pembentukan Kabupaten Manggarai Barat di Wilayah Provinsi Nusa Tenggara Timur (Lembaran Negara Republik Indonesia Nomor 4271); k

2. Undang-Undang Nomor 43 Tahun 2009 tentang Kearsipan (Lembaran Negara Tahun 2009 Nomor 152 Tambahan Lembaran Negara Nomor 5071);
3. Undang-Undang Nomor 23 Tahun 2014 tentang Pemerintahan Daerah (Lembaran Negara Republik Indonesia Tahun 2014 Nomor 244, Tambahan Lembaran Negara Republik Indonesia Nomor 5587) sebagaimana telah diubah beberapa kali terakhir dengan Undang-Undang Nomor 6 Tahun 2023 tentang Penetapan Peraturan Pemerintah Penganti Undang-Undang Nomor 2 Tahun 2022 tentang Cipta Kerja menjadi Undang-Undang (Lembaran Negara Republik Indonesia Tahun 2023 Nomor 41, Tambahan Lembaran Negara Republik Indonesia Nomor 6856);
4. Peraturan Pemerintah Nomor 28 Tahun 2012 tentang Pelaksanaan Undang-Undang Nomor 43 Tahun 2009 tentang Kearsipan (Berita Negara Republik Indonesia Tahun 2012 Nomor 53, Tambahan Berita Negara Republik Indonesia Nomor 5286);
5. Peraturan Kepala Arsip Nasional Nomor 20 Tahun 2011 tentang Pedoman Autentifikasi Arsip Elektronik;
6. Peraturan Daerah Kabupaten Manggarai Barat Nomor 6 Tahun 2015 tentang Penyelenggaraan Kearsipan (Lembaran Daerah Kabupaten Manggarai Barat Nomor 6, Tambahan Lembaran Daerah Kabupaten Manggarai Barat Nomor 156);

7. Peraturan Bupati Manggarai Barat Nomor 37 Tahun 2016 tentang kedudukan, susunan, Organisasi, tugas, fungsi dan tata kerja Dinas Kearsipan dan Perpustakaan Kabupaten Manggarai Barat (Berita Daerah Kabupaten Barat Tahun 2016 Nomor 37);

MEMUTUSKAN:

Menetapkan : PERATURAN BUPATI TENTANG PEDOMAN ALIH MEDIA ARSIP DI LINGKUNGAN PEMERINTAH DAERAH.

BAB I

KETENTUAN UMUM

Pasal 1

Dalam Peraturan Bupati ini yang dimaksud dengan:

1. Bupati adalah Bupati Manggarai Barat.
2. Alih Media adalah proses pengalihan dokumen yang dibuat atau diterima dari bentuk *hard file* (fisik) ke dalam bentuk *soft file* (elektronik) untuk kemudian dapat dikelola menggunakan teknologi informasi.
3. Arsip adalah rekaman kegiatan atau peristiwa dalam berbagai bentuk dan media sesuai dengan perkembangan teknologi informasi dan komunikasi yang dibuat dan diterima oleh pemerintahan daerah, lembaga pendidikan, perusahaan daerah, organisasi politik, organisasi kemasyarakatan, dan perseorangan dalam pelaksanaan kehidupan bermasyarakat, berbangsa dan bernegara.
4. Arsip Dinamis adalah Arsip yang digunakan secara langsung dalam kegiatan pencipta arsip dan disimpan selamajangka waktu tertentu.
5. Arsip Statis adalah Arsip yang dihasilkan oleh pencipta Arsip karena memiliki nilai guna kesejarahan, telah habis retensinya, dan berketerangan dipermanenkan yang telah diverifikasi baik secara langsung maupun tidak langsung oleh lembaga kearsipan.

6. Arsip Elektronik adalah Arsip yang dibuat atau diterima dan disimpan dalam format elektronik.
7. Autentikasi merupakan proses pemberian tanda dan/atau pernyataan tertulis atau tanda lainnya sesuai dengan perkembangan teknologi yang menunjukkan bahwa Arsip yang diautentikasi adalah asli atau sesuai dengan aslinya.
8. Lembaga Kearsipan adalah lembaga yang memiliki fungsi, tugas, dan tanggungjawab di bidang pengelolaan Arsip Statis dan pembinaan kearsipan.
9. Pencipta Arsip adalah pihak yang mempunyai kemandirian dan otoritas dalam pelaksanaan fungsi, tugas, dan tanggung jawab di bidang pengelolaan arsip dinamis.
10. Lembaga Kearsipan Daerah yang selanjutnya di singkat LKD adalah lembaga kearsipan yang menyelenggarakan atau melaksanakan fungsi menyimpan, memelihara, melestarikan dan mendayagunakan arsip statis.

BAB II

ALIH MEDIA ARSIP

Bagian Kesatu Kebijakan

Pasal 2

- (1) Alih Media Arsip dilaksanakan terhadap kelengkapan dan keutuhan kondisi fisik serta informasi Arsip.
- (2) Alih Media Arsip sebagaimana dimaksud pada ayat (1) dilaksanakan terhadap:
 - a. Arsip konvensional/tekstual yang informasinya berupa teks, gambar atau grafik yang terekam dalam media kertas;
 - b. Arsip audio visual yang informasinya dalam bentuk kaset/rekaman suara, film/citra bergerak, video, dan foto/gambar statik; dan
 - c. Arsip elektronik berupa surat elektronik, *website*, dan sebagainya.

- (3) Lembaga Kearsipan Daerah, Perangkat Daerah dan pencipta Arsip lainnya melaksanakan serta bertanggungjawab atas kegiatan dan hasil pelaksanaan Alih Media Arsip.
- (4) Alih Media Arsip sebagaimana dimaksud pada ayat (1) dapat dilaksanakan oleh pihak ketiga setelah mendapatkan rekomendasi dari LKD.

Bagian Kedua Metode

Pasal 3

- (1) Metode Alih Media dilakukan dengan cara antara lain:
 - a. pemindaian;
 - b. konversi; dan
 - c. migrasi.
- (2) Pemindaian sebagaimana dimaksud pada ayat (1) huruf a digunakan untuk jenis format awal berbentuk kertas menjadi bentuk digital.
- (3) Konversi sebagaimana dimaksud pada ayat (1) huruf b digunakan untuk mengubah jenis format *file* awal berupa diantaranya *text*, *image*, *audio analog*, *video analog* menjadi bentuk *file* lain.
- (4) Migrasi sebagaimana dimaksud pada ayat (1) huruf c digunakan untuk memindahkan atau mentransformasikan data dari suatu konteks ke konteks lainnya yang berbeda berupa bentuk/struktur data, format data, *platform* teknologi atau pun lokasi.

Bagian Ketiga

Sarana dan Prasarana

Pasal 4

- (1) Alih Media dilakukan dengan menggunakan peralatan dan teknologi yang memenuhi standar ketetapan dan kelengkapan sehingga dapat menjamin hasil pengalihan sesuai dengan naskah asli dokumen yang dialihkan.

- (2) Sarana prasarana yang digunakan dalam Alih Media Arsip sebagaimana dimaksud pada ayat (1) antara lain:
 - a. alat pemindai misalnya *Scanner* dan kamera digital;
 - b. alat pembaca misalnya *microreader*, *chipreader*, *playervideo* dan *overhead projector*;
 - c. alat pengolah misalnya komputer dan *server*; dan
 - d. alat penyimpan misalnya *hardisk compactdisk*;
- (3) Proses *scanning* dokumen asli direkomendasikan dan disimpan dalam bentuk dokumen elektronik dengan format antara lain: TIFF, GIF, JPEG, dll.
- (4) Sarana prasarana baru yang digunakan menyesuaikan dengan perkembangan teknologi yang ada.

Pasal 5

Alat penyimpan sebagaimana dimaksud dalam Pasal 4 ayat (2) huruf d memperhatikan kriteria sebagai berikut:

- a. tahan lama, yaitu daya tahan atau kemampuan untuk tetap baik pada saat disimpan di dalam lemari penyimpanan;
- b. memiliki ruang yang besar, yaitu kemampuan untuk menyimpan dengan kapasitas ruang simpan yang besar;
- c. mengenal kesalahan, yaitu kemampuan suatu media untuk melakukan pengecekan secara mandiri terhadap kesalahan dalam penulisan maupun pembacaan dari dan ke media tersebut;
- d. tidak ketinggalan jaman/usang/kuno, yaitu ketersediaan media penyimpanan tersebut ada atau tidak di pasaran;
- e. biaya, yaitu pemilihan media harus mempertimbangkan perbandingan kapasitas dengan biaya yang harus dikeluarkan; dan
- f. tidak mudah rusak/rentan, yaitu kemampuan untuk tetap dalam kondisi yang baik pada saat digunakan. ^h

Bagian Keempat
Pengoperasian

Pasal 6

Pelaksanaan Alih Media sebagaimana dimaksud dalam Pasal 3 ayat (1) dilakukan sesuai dengan petunjuk operasional pada sarana dan prasarana yang digunakan.

Bagian Kelima
Pelaksana Alih Media

Pasal 8

- (1) Pelaksana Alih Media merupakan tanggungjawab Arsiparis dan/atau Pengelola Arsip yang memiliki kompetensi bidang Alih Media.
- (2) Kompetensi bidang Alih Media sebagaimana dimaksud pada ayat (1) diperoleh melalui:
 - a. bimbingan teknis; dan
 - b. pendidikan dan pelatihan.
- (3) Bimbingan teknis, pendidikan dan pelatihan sebagaimana dimaksud pada ayat (2) meliputi pemberian:
 - a. pengetahuan tentang metode, sarana prasarana dan pengetahuan lain terkait alih media; dan
 - b. kemampuan dalam pengeoperasian.
- (4) Pelaksana Alih Media sebagaimana dimaksud dalam ayat (1) meliputi:
 - a. pelaksana; dan
 - b. penilai hasil.
- (5) Pelaksana proses Alih Media sebagaimana dimaksud pada ayat (4) huruf a memiliki tugas melaksanakan proses Alih Media Arsip.
- (6) Penilai hasil alih media arsip sebagaimana dimaksud pada ayat (4) huruf b memiliki tugas melaksanakan penilaian hasil alih media arsip.

Bagian Keenam
Berita Acara Alih Media

Pasal 9

- (1) Pelaksanaan Alih Media Arsip Dinamis dan Statis dilakukan dengan membuat berita acara dan daftar arsip;
- (2) Berita acara Alih Media Arsip Dinamis dan Statis paling sedikit memuat:
 - a. waktu pelaksanaan;
 - b. tempat pelaksanaan;
 - c. jenis media;
 - d. jumlah arsip;
 - e. keterangan yang dialihmediakan;
 - f. keretangan proses alih media yang dilakukan;
 - g. pelaksanaan; dan
 - h. penandatanganan oleh pimpinan lembaga kearsipan.
- (3) Format berita acara sebagaimana dimaksud pada ayat (2) tersebut dalam Lampiran yang menjadi bagian tidak terpisahkan dari Peraturan ini.

Bagian Ketujuh
Autitenkasi

Pasal 10

- (1) Autentikasi Alih Media arsip dilakukan untuk menjamin keabsahan Arsip.
- (2) Autentikasi terhadap Arsip hasil Alih Media sebagaimana dimaksud pada ayat
 - (1) dilakukan dengan memberikan tanda tertentu yang dilekatkan, terasosiasi atau terkait dengan Arsip hasil Alih Media.
- (3) Autentikasi Alih Media Arsip Dinamis dilakukan oleh pimpinan di lingkungan pencipta Arsip. *h*

- (4) Autentikasi Alih Media Arsip Statis dilakukan oleh kepala lembaga kearsipan daerah.
- (5) Autentikasi Alih Media Arsip sebagaimana dimaksud pada ayat (1) dilaksanakan melalui kegiatan:
 - a. penilaian dan pemeliharaan autentisitas Arsip elektronik, secara rinci dijelaskan dalam Lampiran yang menjadi bagian tidak terpisahkan dari Peraturan ini;
 - b. tolok ukur perkiraan autentisitas arsip elektronik, secara rinci dijelaskan dalam Lampiran yang menjadi bagian tidak terpisahkan dari Peraturan ini;
 - c. templat analisis autentikasi arsip elektronik, secara rinci dijelaskan dalam Lampiran yang menjadi bagian tidak terpisahkan dari Peraturan ini; dan
 - d. kompetensi pelaksanaan autentikasi arsip elektronik, secara rinci dijelaskan dalam Lampiran yang menjadi bagian tidak terpisahkan dari Peraturan ini. *h*

BAB III
KETENTUAN PENUTUP

Pasal 11

Peraturan Bupati ini mulai berlaku pada tanggal diundangkan. Agar setiap orang mengetahuinya, memerintahkan pengundangan Peraturan Bupati ini dengan penempatannya dalam Berita Daerah Kabupaten Manggarai Barat. |

Ditetapkan di Labuan Bajo
pada tanggal 13 Mei 2024

BUPATI MANGGARAI BARAT,

TTD

EDISTASIUS ENDI



Diundangkan di Labuan Bajo
pada tanggal 13 Mei 2024

SEKRETARIS DAERAH KABUPATEN MANGGARAI BARAT,

FRANSISKUS SALES SODO

BERITA DAERAH KABUPATEN MANGGARAI BARAT
TAHUN 2024 NOMOR 31

LAMPIRAN : PERATURAN BUPATI MANGGARAI BARAT

NOMOR : 31 TAHUN 2024

TANGGAL : 13 Mei 2024

TENTANG : PEDOMAN ALIH MEDIA ARSIP DI
LINGKUNGAN PEMERINTAH DAERAH
KABUPATEN MANGGARAI BARAT

FORMAT BERITA ACARA
ALIH MEDIA ARSIP

A. Arsip Media Dinamis

Pada hari.....tanggal.....bertempat
di.....kami yang bertandatangan di bawah ini,

Nama :.....

Jabatan :.....


Selaku Pihak Pertama/Ketua Tim Alih

Media Arsip Dinamis Nama

:.....

Jabatan :.....

Selaku Pihak Kedua/Pimpinan Unit Depo Arsip

Menerangkan bahwa Pihak Pertama telah melakukan alih
media arsip dinamis di depan Lembaga
Kearsipan.....sesuai amanat Undang-Undang Nomor
43 Tahun 2009 tentang Kearsipan berikut daftar arsip
dinamis yang dialih mediakan terlampir. 

Pihak Pertama

Pihak Kedua

(nama lengkap)

(nama
lengkap)

B. Arsip Media Statis

Pada hari.....tanggal.....bertempat
di.....kami yang bertandatangan di bawah ini,

Nama :.....

Jabatan :.....

Selaku Pihak Pertama/Ketua Tim

Alih Media Arsip Statis

Nama :.....

...

Jabatan :.....

Selaku Pihak Kedua/Pimpinan Unit Depo Arsip

Menerangkan bahwa Pihak Pertama telah melakukan alih
media arsip dinamis di depan Lembaga
Kearsipan.....sesuai amanat Undang-Undang Nomor
43 Tahun 2009 tentang Kearsipan berikut daftar arsip
dinamis yang dialih mediakan terlampir. /

Pihak Pertama

Pihak Kedua

(nama lengkap)

(nama
lengkap)

PENILAIAN DAN PEMELIHARAAN AUTENTISITAS ARSIP ELEKTRONIK

A. Umum

1. Pertimbangan terhadap autentisitas arsip yang dipelihara dalam system elektronik harus didukung oleh bukti bahwa arsip adalah seperti apa adanya dan beberapa elemen penting dari arsip tersebut tidak diubah atau rusak.
2. Untuk menilai autentisitas suatu arsip elektronik, lembaga kearsipan harus mampu membangun *identitas* dan menunjukkan *integritas* arsip elektronik.
3. Identitas suatu arsip adalah sifat pembeda arsip. Karakteristik ini terdiri dari atribut-atribut yang memberikan sifat unik membedakan dengan arsip lainnya.
4. Dari perspektif diplomatik-kearsipan, atribut itu meliputi:
 - a. nama orang yang terkait dalam pembentukan arsip (yaitu pembuat, penerima, penulis, dan pengirim);
 - b. tanggal penciptaan (yaitu tanggal arsip dibuat, diterima, dan dimasukkan ke dalam sistem) serta tanggal pengiriman;
 - c. suatu petunjuk mengenai tindakan atau urusan yang terkait dengan arsip tersebut;
 - d. pernyataan keterkaitan antar-arsip, yang menghubungkan dengan arsip lain dalam tindakan yang sama; serta
 - e. petunjuk lampiran karena lampiran dianggap sebagai bagian integral dari arsip.
5. Atribut yang membentuk identitas arsip dapat secara eksplisit dinyatakan dalam elemen yang terdapat pada arsip, pada metadata yang berkaitan dengan arsip tersebut, atau dapat tersirat dalam berbagai konteks arsip. Konteks tersebut meliputi: **h**

- a. konteks documenter arsip yaitu fonds dimana arsip tersebut masuk di dalamnya dan struktur internalnya;
 - b. konteks procedural arsip yaitu proses pelaksanaan fungsi dan tugas yang menciptakan arsip;
 - c. konteks teknologi arsip yaitu karakteristik komponen teknis dari sistem elektronik yang menciptakan arsip;
 - d. Konteks provenansial arsip yaitu pencipta arsip yang memiliki mandat, struktur, dan fungsi;serta
 - e. Konteks yuridis-administratif arsip yaitu sistem hukum dan organisasi yang terkait dengan pencipta arsip.
6. Integritas arsip dapat tetap terjaga dan dibuktikan meskipun arsip tersebut tidak harus persis sama seperti ketika pertama kali diciptakan. Adapun, hal-hal yang dapat mempengaruhi integritas arsip di lingkungan elektronik adalah kerapuhan media elektronik, keusangan teknologi, dan kekhususan sistem.
 7. Arsip elektronik pada dasarnya dianggap lengkap dan tidak rusak jika pesan yang dimaksudkan untuk dikomunikasikan dalam rangka mencapai tujuannya tidak berubah. Ini berarti bahwa integritas fisik, seperti jumlah *bitstrings* yang sebenarnya, mungkin dapat dikompromikan asalkan artikulasi konten dan setiap anotasi serta elemen format tata naskah yang diperlukan tetap sama.
 8. Integritas arsip dapat ditunjukkan dengan bukti yang diperlihatkan pada tampilan arsip, dalam metadata yang terkait dengan arsip itu, atau pada satu atau beberapa konteks arsipnya. ↓

B. Penilaian Autentisitas Arsip Elektronik

1. Arsip dapat digolongkan ke dalam dua kategori:
 - a. Kategori pertama terdiri dari arsip yang ada begitu selesai dibuat. Arsip ini dianggap autentik karena tercipta pertama kali.
 - b. Kategori kedua terdiri dari arsip yang telah mengalami beberapa perubahan dan oleh karena itu tidak dapat dikatakan sama seperti yang pertama. Arsip ini dianggap autentik karena penciptanya memperlakukannya seperti arsip yang pertama kali diciptakan dengan mengandalkannya untuk pelaksanaan kegiatan rutin.
2. Autentisitas arsip terancam apabila arsip dikirimkan melintasi ruang (yaitu ketika dikirim ke penerima atau antar-sistem atau aplikasi) atau melintasi waktu (yaitu baik ketika arsip berada ditempat penyimpanan atau saat perangkat keras atau perangkat lunak yang digunakan untuk menyimpan, memproses, mengkomunikasikannya diperbarui atau diganti).
3. Mengingat bahwa kegiatan menyimpan arsip elektronik untuk pelaksanaan kegiatan di masa depan dan penemuan kembalinya pasti menyangkut pemindahan melintasi batas-batas teknologi (dari subsistem tampilan ke subsistem penyimpanan dan sebaliknya), maka secara virtual semua arsip elektronik termasuk dalam kategori kedua.
4. Oleh karena itu dapat disimpulkan, lembaga kearsipan dalam menentukan autentisitas arsip elektronik harus didukung oleh bukti yang kuat terkait dengan arsip tersebut, bahwa arsip telah dipelihara dengan menggunakan teknologi serta prosedur administrasi yang baik menjamin terjaganya identitas dan integritas arsip tersebut atau paling tidak mengurangi risiko perubahan dari waktu pertama kali arsip disimpan dalam system |

elektronik hingga kemudian diakses. Ketentuan untuk penilaian autentisitas arsip elektronik memfokuskan perhatian pada bukti ini.

5. Mengingat bahwa kegiatan menyimpan arsip elektronik untuk pelaksanaan kegiatan di masa depan dan penemuan kembalinya pasti menyangkut pemindahan melintasi batas-batas teknologi (dari subsistem tampilan ke subsistem penyimpanan dan sebaliknya), maka secara virtual semua arsip elektronik termasuk dalam kategori kedua.
6. Oleh karena itu dapat disimpulkan, lembaga kearsipan dalam menentukan autentisitas arsip elektronik harus didukung oleh bukti yang kuat terkait dengan arsip tersebut, bahwa arsip telah dipelihara dengan menggunakan teknologi serta prosedur administrasi yang baik menjamin terjaganya identitas dan integritas arsip tersebut atau paling tidak mengurangi risiko perubahan dari waktu pertama kali arsip disimpan dalam system elektronik hingga kemudian diakses. Ketentuan untuk penilaian autentisitas arsip elektronik memfokuskan perhatian pada bukti ini.

C. Perkiraan Autentisitas Arsip Elektronik

1. Perkiraan autentisitas diperoleh kesimpulannya dari fakta-fakta yang diketahui tentang cara bagaimana arsip tersebut diciptakan dan dipelihara.
2. Bukti yang mendukung perkiraan bahwa arsip yang dibuat dan dipelihara oleh pencipta arsip autentik diukur berdasarkan Ketentuan Tolak Ukur Perkiraan Autentistas Arsip Elektronik.
3. Perkiraan autentisitas didasarkan pada jumlah ketentuan yang telah dipenuhi dan sejauh mana kualitas setiap ketentuan itu terpenuhi. Ketentuan itu bersifat kumulatif: semakin tinggi jumlah ketentuan terpenuhi, dan semakin tinggi kualitas setiap ketentuan terpenuhi, semakin kuat perkiraan terhadap autentisitas. Ketentuan ini disebut tolak ukur perkiraan autentitas arsip elektronik. /

D. Verifikasi Autentisitas Arsip Elektronik

1. Analisis lebih lanjut diperlukan untuk memverifikasi arsip apabila perkiraan autentisitas sangat lemah.
2. Verifikasi autentisitas adalah tindakan atau proses membandingkan antara fakta yang diketahui tentang arsip serta berbagai konteks.
3. penciptaan dan pemeliharaannya dengan fakta yang diajukan mengenai autentisitas arsip yang bersangkutan.
4. Dalam proses verifikasi, fakta yang diketahui tentang arsip dan konteksnya memberikan dasar untuk mendukung atau menolak anggapan bahwa suatu arsip elektronik adalah autentik.
5. Verifikasi autentisitas meliputi pemeriksaan rinci terhadap arsip dan informasi yang dapat dipercaya yang tersedia dari sumber lain tentang arsip tersebut serta berbagai konteks yang terkait dengan penciptaan dan pemeliharaannya.
6. Metode verifikasi meliputi, tetapi tidak terbatas pada:
 - a. perbandingan arsip tersebut dengan kopi arsip yang berada di tempat lain atau dengan *back-up*-nya;
 - b. perbandingan arsip itu dengan data dalam registrasi arsip masuk dan keluar;
 - c. analisis tekstual terhadap konten arsip;
 - d. analisis forensik terhadap media, tulisan, dan sebagainya;
 - e. kajian terhadap jejak audit (*audit rails*);serta
 - f. kesaksian pihak ketiga yang terpercaya.

E. Pemeliharaan Autentisitas Arsip Elektronik

1. Setelah arsip diperkirakan atau diverifikasi autentik dalam proses penilaian, dan telah diserahkan dari pencipta arsip ke lembaga kearsipan, autentisitas arsip perlu dipelihara oleh lembaga kearsipan tersebut.

2. Lembaga kearsipan harus melakukan pemeliharaan autentisitas arsip menurut ketentuan dasar yang berlaku dalam pemeliharaan arsip, termasuk pembuatan kopi arsip elektronik yang sesuai dengan prosedur dan juga memelihara autentisitasnya.
3. Pembuatan kopi autentik arsip elektronik diatur dalam Ketentuan Dasar Reproduksi Kopi Autentik Arsip Elektronik.
4. Berbeda dengan ketentuan tolok ukur perkiraan autentitas arsip elektronik, seluruh ketentuan yang termasuk dalam ketentuan dasar harus dipenuhi sebelum lembaga kearsipan dapat menegaskan autentisitas kopi arsip elektronik. Ketentuan pembuatan kopi autentik arsip elektronik disebut ketentuan pokok.
5. Pemenuhan ketentuan pokok ini akan memungkinkan lembaga kearsipan menyatakan bahwa kopi arsip elektronik adalah autentik.
6. Lembaga kearsipan adalah lembaga yang dipercaya dalam menerbitkan kopi autentik arsip elektronik. Oleh karena itu, lembaga kearsipan perlu membuat dan memelihara dokumentasi terkait dengan cara arsip itu dipelihara dari waktu ke waktu serta cara arsip itu direproduksi untuk mendukung pernyataan autentisitasnya.
7. Kopi adalah suatu hasil suatu proses reproduksi. Kopi dapat dibuat dari arsip asli atau dari kopi arsip yang direproduksi dari arsip asli atau kopi lainnya.
8. Ada beberapa jenis kopi arsip elektronik:
 - a. Kopi yang paling andal adalah kopi dalam format asli, yang identik (tidak berbeda sedikitpun) dengan aslinya walaupun dibuat kemudian.
 - b. Kopi imitasi adalah kopi yang direproduksi baik konten maupun format arsipnya, tetapi sedemikian rupa sehingga selalu dimungkinkan untuk mengatakan kopi dari aslinya.

- c. Kopi biasa adalah kopi yang hanya direproduksi konten orisinalnya.
9. Jenis kopi di atas adalah autentik jika ditegaskan demikian oleh lembaga kearsipan. Kopi autentik tersebut dianggap sesuai dengan arsip yang direproduksi sampai bukti sebaliknya dapat ditunjukkan.
 10. Pernyataan tersebut didukung oleh kemampuan lembaga kearsipan untuk menunjukkan bahwa kopi autentik telah memenuhi ketentuan dasar untuk pemeliharaan dan reproduksi kopi autentik.

TOLOK UKUR PERKIRAAN AUTENTISITAS ARSIP ELEKTRONIK

A. Umum

1. Ketentuan tolok ukur adalah persyaratan yang berfungsi sebagai dasar bagi lembaga kearsipan untuk menilai autentisitas arsip elektronik. Pemenuhan ketentuan dasar ini akan memungkinkan lembaga kearsipan menyimpulkan autentitas arsip berdasarkan cara penciptaan, pengelolaan, dan pemeliharaannya oleh penciptanya.
2. Ketentuan 1 pada Ketentuan Tolok Ukur Perkiraan Autentisitas Arsip Elektronik mengidentifikasi informasi utama tentang arsip elektronik, konteks langsung penciptaan arsip dan cara pengelolaan serta pemeliharaannya, yang menetapkan identitas arsip dan meletakkan dasar untuk menunjukkan integritasnya.
3. Ketentuan 2-8 pada Ketentuan Tolok Ukur Perkiraan Autentisitas Arsip Elektronik mengidentifikasi jenis control procedural terhadap penciptaan, pengelolaan, dan pemeliharaan arsip yang menjadi tolok ukur perkiraan integritasnya. *h*

B. Ketentuan Tolok Ukur Perkiraan Arsip Elektronik

Dalam menilai tolok ukur perkiraan autentisitas arsip elektronik, lembaga kearsipan harus memperoleh bukti:

1. Pernyataan tentang Atribut Arsip dan Keterkaitan dengan Arsip.

Nilai atribut arsip secara eksplisit dinyatakan dan erat terkait dengan setiap arsip. Atribut arsip dapat dibedakan menjadi dua kategori, yaitu identitas arsip dan integritas arsip.

a. Identitas Arsip

- 1) Nama orang yang terkait dalam pembentukan arsip yaitu:
 - a) nama pembuat;
 - b) nama penulis (jika berbeda dengan nama pembuat);
 - c) nama pengirim (jika berbeda dengan pembuat atau penulis);
 - d) nama penerima.
- 2) Nama tindakan/urusan;
- 3) Tanggal penciptaan dan pengiriman, yaitu:
 - a) tanggal arsip;
 - b) tanggal penerimaan;
 - c) tanggal registrasi arsip;
 - d) tanggal pengiriman.
- 4) Pernyataan keterkaitan antar-arsip (misalnya: kode klasifikasi arsip, kode berkas);
- 5) Petunjuk mengenai ada/tidaknya lampiran.
 1. Integritas Arsip
 - 1) Nama unit kerja/pejabat yang terkait untuk menindaklanjuti tindakan/urusan yang ada dalam konten arsip;

- 2) Nama unit kerja penanggungjawab utama dari tindakan/urusan yang ada dalam konten arsip (jika berbeda dengan unit kerja/pejabat yang menindaklanjuti);
- 3) Petunjuk mengenai ada/tidaknya anotasi yang diberikan pada arsip setelah selesai;
- 4) Petunjuk mengenai ada/tidaknya perubahan teknis.

2. Hak Akses (*Access Privilege*)

Pencipta arsip telah menentukan dan mengimplementasikan secara efektif hak akses (*access privilege*) berkaitan dengan penciptaan, perubahan, anotasi, pemindahan, dan pemusnahan arsip.

3. Prosedur Pelindungan dari Kehilangan dan Kerusakan Arsip

Pencipta arsip telah membuat dan mengimplementasikan secara efektif prosedur pencegahan, penemuan, dan perbaikan terhadap kehilangan atau kerusakan arsip.

4. Prosedur Pelindungan Terhadap Media dan Teknologi

Pencipta arsip telah membuat dan mengimplementasikan secara efektif prosedur untuk menjamin terjaganya identitas dan integritas arsip terhadap keusangan media serta perubahan teknologi.

5. Pembuatan Dokumentasi

Pencipta arsip telah membuat format tata naskah arsip terkait dengan setiap prosedur baik yang sesuai dengan ketentuan system yuridis maupun ketentuan penciptanya. *h*

6. Autentikasi Arsip

Jika autentikasi diperlukan oleh system yuridis atau kebutuhan organisasi, pencipta arsip telah membuat peraturan khusus tentang arsip mana yang harus diautentikasi, oleh siapa, dan cara melakukan autentikasinya.

7. Identifikasi Arsip yang Sah

Jika terdapat beberapa kopi dari arsip yang sama, pencipta arsip telah menetapkan prosedur yang mengidentifikasi kopi arsip mana yang sah.

8. Pemindahan dan Penyerahan

Dokumentasi yang Relevan Jika ada transisi arsip dari status aktif ke status inaktif, yang

melibatkan pemindahan arsip dari system elektronik, pencipta arsip telah membuat dan mengimplementasikan dengan efektif prosedur yang menentukan dokumentasi apa yang harus dipindahkan atau diserahkan ke lembaga kearsipan bersama dengan arsipnya.

TEMPLAT ANALISIS AUTENTIKASI ARSIP ELEKTRONIK


A. Format Tata Naskah

Format tata naskah yaitu aturan yang mengatur bagaimana konten arsip dikomunikasikan. Format tata naskah terdiri dari elemen ekstrinsik dan intrinsik.

1. Elemen Ekstrinsik Format Tata Naskah

Elemen arsip yang membentuk tampilan luarnya.

a. Fitur Presentasi

Fitur-fitur yang dapat dipahami dengan jelas oleh panca indera (seperti grafik, aural, visual) yang dihasilkan oleh perangkat pemrograman, dan dapat menyampaikan suatu pesan kepada indera kita. 

1) Keseluruhan Presentasi

Keseluruhan konfigurasi informasi arsip, yaitu cara menyampaikan konten kepada indera.

a) Teks

Kata, angka, atau simbol.

b) Grafis

Representasi suatu objek atau garis besar gambar, rancangan, atau sketsa dengan menggunakan garis-garis. Representasi suatu objek yang dibentuk dengan cara menggambar.

c) Gambar

Imitasi artificial (buatan) atau representasi dari bentuk eksternal suatu objek.

d) Suara

Representasi aural dari kata, musik, atau perwujudan suara lainnya.

e) Kombinasi Lebih dari Satu atau Beberapa Jenis di atas.

2) Fitur Presentasi Khusus

Aspek khusus dari presentasi formal arsip yang diperlukan untuk mencapai tujuan penciptaan arsip.

Contoh: Fitur presentasi khusus dapat meliputi tetapi tidak terbatas pada hal berikut:

a) tata letak (*layout*);

b) jenis huruf yang dengan sengaja dipilih;

c) warna yang dengan sengaja dipilih;

d) *hyperlinks*;

e) petunjuk grafik dari lampiran;

f) sampel tingkat file suara;

g) resolusi file gambar;

h) skala peta. *h*

b. Tanda Tangan Elektronik

Tanda digital yang memiliki fungsi sebagai tandatangan dilekatkan pada, atau secara logis dikaitkan dengan arsip, yang digunakan oleh penandatanganan untuk mengambil tanggungjawab atau memberikan persetujuan terhadap konten arsip, dan yang dapat digunakan untuk melakukan verifikasi autentisitasnya.

Segel Elektronik

Perangka telektronik khusus untuk mengautentikasi arsip atau menjamin bahwa arsip hanya dibuka untuk penerima yang dimaksud. Segel adalah salah jenis dari tandatangan elektronik.

Contoh: Segel elektronik dapat meliputi tetapi tidak terbatas pada hal berikut: tandatangan digital, yaitu tandatangan elektronik berdasarkan kriptografi kunci publik(*public key cryptography*).

c. Cap-waktu Digital (*digital time-stamp*) yang Dikeluarkan oleh Penyelenggara Sertifikat Elektronik

Pengesahan oleh badan hokum yang berfungsi sebagai pihak yang layak dipercaya bahwa arsip diterima pada titik waktu tertentu.

d. Tanda-tanda Khusus

Simbol yang menunjukkan seseorang atau beberapa orang yang terlibat dalam penyusunan, penerimaan, atau penindaklanjutan arsip.

Contoh: Tanda-tanda khusus mungkin meliputi tetapi tidak terbatas pada hal berikut:

- a) *digital watermarks*;
- b) symbol kebanggaan organisasi (logo, lambang, merek);
- c) logo personal;
- d) kode identitas pengirim.

2. Elemen Intrinsik Format Tata Naskah

Elemen arsip yang menyampaikan tindakan yang direkam dalam arsip dan konteksnya secara langsung.

a. Nama Pembuat

Nama orang atau badan hukum yang memiliki otoritas dan kapasitas untuk mengeluarkan arsip atau dengan atas namanya atau atas perintahnya suatu arsip dikeluarkan.

b. Nama Pengirim

Nama orang yang ditetapkan alamat elektronik yang menciptakan dan/atau mengirimkan arsip.

c. Tanggal Arsip

Tanggal (dan, kemungkinan juga jam) arsip, yang diberikan oleh pembuatnya, atau oleh system elektronik atas nama pembuat dalam proses penyusunan arsip.

d. Nama Tempat Asal Pengiriman Arsip

Nama tempat geografis dimana arsip diciptakan, yang dimasukkan ke dalam konten arsip oleh pembuat atau oleh system elektronik atas nama pembuat.

e. Nama Penerima

Orang kepada siapa arsip ditujukan atau untuk siapa arsip dimaksudkan.

f. Nama Penerima Kopi (Tembusan)

Nama orang kepada siapa arsip dikopi untuk tujuan informasi.

g. Petunjuk mengenai Tindakan/Urusan

Petunjuk mengenai subjek/perihal dan/atau judul yang biasanya terdapat di bagian atas arsip.

h. Deskripsi mengenai Tindakan/Urusan

Deskripsi mengenai tindakan/urusan yang berisi maksud dan tujuan (*pendahuluan*) dan alasan konkret tindakan (*eksposisi*) serta tindakan atau urusan itu sendiri (*disposisi*).

i. Nama Penulis

Nama orang yang memiliki otoritas dan kapasitas untuk mengartikulasikan konten arsip.

j. Pernyataan Legalisasi

Pernyataan eksplisit sebagai sarana yang digunakan untuk memvalidasi arsip.

k. Pengesahan

Validasi tertulis terhadap suatu arsip oleh mereka yang terlibat dalam penyusunan arsip tersebut (pembuat, penulis, *countersigner*) dan dengan kesaksian atau dengan menandatangani arsip tersebut.

l. Kualifikasi Tanda Tangan

Penyebutan nama jabatan, kewenangan dan/atau alamat orang yang menandatangani arsip.

B. Anotasi

Anotasi adalah penambahan yang dibuat terhadap suatu arsip setelah diciptakan.

1. Anotasi yang Dibuat dalam Kaitannya dengan Penciptaan Arsip Penambahan yang dibuat terhadap arsip setelah arsip tersebut diciptakan sebagai bagian dari tahap pelaksanaan formal pada sebuah prosedur administrasi.

Contoh: Penambahan itu mungkin termasuk, tetapi tidak terbatas pada hal-hal berikut:

a. Prioritas Pengiriman

Keterangan prioritas pengiriman arsip.

b. Tanggal, Jam dan/atau Tempat

Tanggal, jam dan/atau tempat arsip meninggalkan lokasi penciptaannya.

c. Petunjuk Adanya Lampiran

Penyebutan item yang melekat pada arsip sebelum pengiriman dalam rangka untuk mencapai tujuannya. *h*

2. Anotasi yang Dibuat dalam kaitannya dengan Penindaklanjutan Urusan yang Berhubungan dengan Arsip

Penambahan dibuat terhadap arsip dalam proses tindaklanjut urusan yang berhubungan dengan arsip tersebut, biasanya dalam bentuk disposisi.

Penambahan tersebut mungkin termasuk, tetapi tidak terbatas pada hal-hal berikut:

- a. tanggal dan jam penerimaan;
 - b. unit kerja yang menindaklanjuti;
 - c. tindakan yang diambil;
 - d. tanggal dan jam atau pengiriman tindakan selanjutnya.
3. Anotasi yang Dibuat dalam kaitannya Pengelolaan Arsip Penambahan yang dibuat terhadap arsip untuk tujuan penanganan arsip itu sendiri dan menggambarkan tindakan yang diambil setelah penciptaan arsip untuk tujuan pengelolaan sebagai bagian dari arsip lembaga.

Penambahan itu mungkin termasuk, tetapi tidak terbatas pada hal-hal berikut:

- a. Tanggal Registrasi
Tanggal arsip yang secara resmi dimasukkan ke dalam arsip pencipta arsip.
- b. Nomor Draf atau Versi
Kode unik yang diberikan terhadap draf atau versi berurutan pada arsip yang sama, ditambahkan pada arsip ketika disimpan.
- c. Nomor Urut Item Arsip
Nomor urut arsip dalam berkas.
- d. Kode Berkas
Kode berkas dimana item-item arsip ada di dalamnya.
- e. Kode Klasifikasi
Kode klasifikasi arsip, seperti yang ada pada skema klasifikasi arsip, sehingga menggabungkannya dengan arsip lain pada klas yang sama. ↓

f. Nomor Registrasi

Nomor urut yang ditambahkan pada setiap arsip masuk dan keluar dalam register, yang menghubungkan dengan arsip sebelum dan sesudahnya yang dibuat dan diterima oleh pencipta arsip.

g. Nama Pencipta

Nama orang atau badan hukum yang memiliki *fonds* arsip.

C. Media

Objek fisik pembawa pesan. Media dianggap sebagai komponen penting arsip karena arsip dinyatakan ada ketika telah disimpan dalam sebuah media.

D. Konteks

Kerangka tindakan yang menghasilkan arsip.

1. Konteks Yuridis-Administrasi

Sistem hukum dan system organisasi yang dimiliki oleh pencipta arsip.

2. Konteks Provenansial

Konteks provenansial pencipta arsip, mandat, struktur, dan fungsinya.

3. Konteks Prosedural

Prosedur kerja yang dalam pelaksanaannya menciptakan arsip.

4. Konteks Dokumenter

Fonds arsip dan struktur internalnya.

5. Konteks Teknologi

Karakteristik komponen teknis system elektronik yang menciptakan arsip.

a. Perangkat Keras

1) Tempat Penyimpanan

Media yang menyimpan data dalam sistem.

a) Memori Utama (memori primer)

Contoh: Random Access Memory(RAM), cache memory.

- b) Tempat Penyimpanan Sekunder (memori sekunder)

Contoh: Harddisks, pita magnetic atau optikal, CDROM, atau DVD.

- c) Tempat Penyimpanan Tersier

Contoh: Pita magnetic dan pita digital.

- d) Tempat Penyimpanan untuk Tujuan Keamanan/ Pemulihan

Contoh: Pita magnetic dan pita digital.

- 2) CPU/Microprocessor

- 3) Jaringan

- 4) Perangkat Peripheral

Contoh: Mouse, monitor, keyboard, printer.

- 5) Arsitektur

Contoh: Arsitektur CPU, arsitektur motherboard, arsitektur system (yaitu, serial, pipelined, parallel, distributed, client-server), atau arsitektur jaringan.

- b. Perangkat Lunak

- 1) Sistem Operasi

Sistem yang mengelola, mengontrol, melindungi, dan memfasilitasi penggunaan sumber daya perangkat keras dalam system elektronik.

- 2) Perangkat Lunak Sistem

Perangkat lunak system adalah perangkat lunak yang menciptakan lingkungan untuk program aplikasi yang akan dibuat, dilaksanakan, dan dipelihara, biasanya melalui panggilan system ke system operasi. *Contoh: Bahasa (bahasa mesin, bahasa tingkat tinggi), compiler, penerjemah, pengkodean (kompresi, enkripsi), utilitas system (yaitu, alat defragmentasi harddisk, detector virus, dan sebagainya).*

3) Perangkat Lunak Jaringan

Perangkat lunak jaringan mengelola jaringan dan sumber dayanya untuk memenuhi kebutuhan komunikasi dari satu atau beberapa aplikasi.

Contoh: Protokol, routing software, dan switching software.

4) Perangkat Lunak Aplikasi

Perangkat lunak yang merupakan semua jenis program yang dirancang untuk memenuhi semua kebutuhan.

Contoh: Microsoft Word, Lotus1-2-3, Netscape Communicator, Database Management (DBMS) software, Computer Aided Design (CAD) software.

c. Data

Angka, karakter, gambar, atau metode perekaman lain yang mewakili nilai yang dapat disimpan, diproses, dan dikirimkan oleh system elektronik.


1) Struktur File

Hubungan dan organisasi file dalam suatu sistem.

Catatan: Struktur file mencakup struktur direktori dari system file. Struktur fisik serta organisasi file dalam system file juga mungkin merupakan aspek dari struktur file dan format data. Ini dapat meliputi pemetaan file pada blok disk setiap piring disk, serta antar- set disk.

2) Format Data/Format File

Organisasi data dalam file. Format data/format file adalah organisasi yang biasanya dirancang untuk memfasilitasi tempat penyimpanan, temu balik, pengolahan, penyajian dan/atau transmisi data dengan perangkat lunak.

Contoh: Portable Document Format(PDF), Rich Text Format (RTF), ASCII text. 

d. Model Sistem

Abstraksi yang mewakili entitas, aktivitas dan/atau konsep dalam system dan atributnya, karakteristik, serta hubungan fungsi antar-semuanya.

Contoh: Model hubungan entitas, diagram domain objek, model proses integration Definition Language 0 (IDEF(0)) yaitu suatu metode pemodelan sistem berbasis SADT (Structured Analysis and Design Technique), model kasus penggunaan Unified Modeling Language (UML) yaitu Bahasa spesifikasi standar untuk mendokumentasikan, menspesifikasikan, dan membangun sistem perangkat lunak serta diagram alur data.

e. Administrasi Sistem

Seperangkat prosedur yang menjamin kebenaran, keamanan, realibilitas, dan pengoperasian system yang tepat.

Contoh: Pemberian hak akses (*access privileges*), menjamin keamanan, ketersediaan, realibilitas dan integritas sistem dari waktu ke waktu, konfigurasi sistem, mem-*backup* file, pemeliharaan system dan pembaruan perangkat keras, perangkat lunak, serta system tempat penyimpanan.

KOMPETENSI PELAKSANAAN AUTENTIKASI ARSIP ELEKTRONIK

A. Kualifikasi Tenaga Ahli

Pelaksanaan autentikasi arsip elektronik dilakukan oleh suatu tim atau perseorangan yang memiliki keahlian yang diperlukan untuk menilai autensitas arsip elektronik dengan kualifikasi sebagai berikut:

1. memiliki pendidikan khusus untuk memperoleh keahlian dibidang kearsipan;
2. memiliki pendidikan khusus untuk memperoleh keahlian dibidang teknologi informasi dan komunikasi;
3. memiliki kemampuan pada bidang pekerjaan yang sesuai untuk menilai autentisitas arsip elektronik secara profesional;
4. memiliki integritas personal;
5. memahami pedoman ini sebagai acuan dalam melaksanakan penilaian autentisitas arsip elektronik.

B. Kewenangan

1. Kewenangan penilaian:
 - a. melaksanakan penilaian autentisitas arsip elektronik;
 - b. membuat laporan hasil penilaian autentisitas arsip elektronik dan menyampaikan kepada pimpinan lembaga kearsipan.
2. Penerbitan surat pernyataan autentisitas.

Pimpinan lembaga kearsipan menetapkan autentisitas arsip elektronik yang autentik dengan mengeluarkan surat pernyataan.

C. Prasarana dan Sarana

Dalam rangka pelaksanaan penilaian autentisitas arsip elektronik, lembaga kearsipan harus memiliki prasarana dan sarana yang memadai untuk melaksanakan pengujian autentisitas.

Dalam hal tidak memiliki tenaga ahli serta prasarana dan sarana yang memadai, lembaga kearsipan dapat berkoordinasi dengan instansi yang mempunyai kemampuan dan kompetensi

BUPATI MANGGARAI BARAT,

TTD

EDISTASIUS ENDI

Salinan sesuai dengan aslinya
KEMENTERIAN AGAMA



BONAESTERA PURNAMA RAYA, SH
NIP. 19790710 200904 1 004