



BUPATI JEPARA

PROVINSI JAWA TENGAH

PERATURAN BUPATI JEPARA
NOMOR 14 TAHUN 2024

TENTANG

RENCANA KERJA PEMERINTAH DAERAH
KABUPATEN JEPARA TAHUN 2025

DENGAN RAHMAT TUHAN YANG MAHA ESA
BUPATI JEPARA,

Menimbang : bahwa untuk melaksanakan ketentuan Pasal 26 ayat (2) Undang-Undang Nomor 25 Tahun 2004 tentang Sistem Perencanaan Pembangunan Nasional dan Pasal 264 ayat (2) Undang-Undang Nomor 23 Tahun 2014 tentang Pemerintahan Daerah sebagaimana telah diubah beberapa kali terakhir dengan Undang-Undang Nomor 6 Tahun 2023 tentang Penetapan Peraturan Pemerintah Pengganti Undang-Undang Nomor 2 Tahun 2022 tentang Cipta Kerja menjadi Undang-Undang, perlu menetapkan Peraturan Bupati Jepara tentang Rencana Kerja Pemerintah Daerah Kabupaten Jepara Tahun 2025;

Mengingat : 1. Undang-Undang Nomor 13 Tahun 1950 tentang Pembentukan Daerah-Daerah Kabupaten Dalam Lingkungan Propinsi Jawa Tengah sebagaimana telah diubah dengan Undang-Undang Nomor 9 Tahun 1965 tentang Pembentukan Daerah Tingkat II Batang dengan mengubah Undang-Undang Nomor 13 Tahun 1950 tentang Pembentukan Daerah-Daerah Kabupaten Dalam Lingkungan Propinsi Jawa Tengah (Lembaran Negara Republik Indonesia Tahun 1965 Nomor 52, Tambahan Lembaran Negara Republik Indonesia Nomor 2757);

2. Undang-Undang Nomor 25 Tahun 2004 tentang Sistem Perencanaan Pembangunan Nasional (Lembaran Negara Republik Indonesia Tahun 2004 Nomor 104, Tambahan Lembaran Negara Republik Indonesia Nomor 4421);

3. Undang-Undang Nomor 17 Tahun 2007 tentang Rencana Pembangunan Jangka Panjang Nasional Tahun 2005-2025 (Lembaran Negara Republik Indonesia Indonesia

- Tahun 2007 Nomor 33, Tambahan Lembaran Negara Republik Indonesia Nomor 4700);
4. Undang-Undang Nomor 23 Tahun 2014 tentang Pemerintahan Daerah (Lembaran Negara Republik Indonesia Tahun 2014 Nomor 244, Tambahan Lembaran Negara Republik Indonesia Nomor 5587), sebagaimana telah diubah beberapa kali terakhir dengan Undang-Undang Nomor 6 Tahun 2023 tentang Penetapan Peraturan Pemerintah Pengganti Undang-Undang Nomor 2 Tahun 2022 tentang Cipta Kerja menjadi Undang-Undang (Lembaran Negara Republik Indonesia Tahun 2023 Nomor 41, Tambahan Lembaran Negara Republik Indonesia Nomor 6856);
 5. Undang-Undang Nomor 11 Tahun 2023 tentang Provinsi Jawa Tengah (Lembaran Negara Republik Indonesia Tahun 2023 Nomor 58, Tambahan Lembaran Negara Republik Indonesia Nomor 6867);
 6. Peraturan Pemerintah Nomor 39 Tahun 2006 tentang Tata Cara Pengendalian dan Evaluasi Pelaksanaan Rencana Pembangunan (Lembaran Negara Republik Indonesia Tahun 2006 Nomor 96, Tambahan Lembaran Negara Republik Indonesia Nomor 4663);
 7. Peraturan Pemerintah Nomor 3 Tahun 2007 tentang Pedoman Laporan Penyelenggaraan Pemerintah Daerah Kepada Pemerintah, Laporan Keterangan Pertanggungjawaban Kepala Daerah Kepada Dewan Perwakilan Rakyat Daerah, dan Informasi Laporan Penyelenggaraan Pemerintah Daerah Kepada Masyarakat (Lembaran Negara Republik Indonesia Tahun 2007 Nomor 19, Tambahan Lembaran Negara Republik Indonesia Nomor 4693);
 8. Peraturan Pemerintah Nomor 7 Tahun 2008 tentang Dekonsentrasi Dan Tugas Pembantuan (Lembaran Negara Republik Indonesia Tahun 2008 Nomor 23, Tambahan Lembaran Negara Republik Indonesia Nomor 4697);
 9. Peraturan Pemerintah Nomor 8 Tahun 2008 tentang Tahapan, Tata Cara Penyusunan, Pengendalian dan Evaluasi Pelaksanaan Rencana Pembangunan Daerah (Lembaran Negara Republik Indonesia Tahun 2008 Nomor 21, Tambahan Lembaran Negara Republik Indonesia Nomor 4698);
 10. Peraturan Pemerintah Nomor 12 Tahun 2019 tentang Pengelolaan Keuangan Daerah (Lembaran Negara Republik Indonesia Tahun 2019 Nomor 42, Tambahan Lembaran Negara Republik Indonesia Nomor 6322);
 11. Peraturan Presiden Nomor 79 Tahun 2019 tentang Percepatan Pembangunan Ekonomi Kawasan Kendal - Semarang - Salatiga - Demak - Grobogan, Kawasan

- Purworejo – Wonosobo – Magelang - Temanggung dan Kawasan Berebes – Tegal – Pemalang (Lembaran Negara Republik Indonesia Tahun 2019 Nomor 224);
12. Peraturan Presiden Nomor 18 Tahun 2020 tentang Rencana Pembangunan Jangka Menengah Nasional Tahun 2020-2024 (Lembaran Negara Republik Indonesia Tahun 2020 Nomor 10);
 13. Peraturan Menteri Dalam Negeri Nomor 86 Tahun 2017 tentang Tata Cara Perencanaan, Pengendalian dan Evaluasi Pembangunan Daerah, Tata Cara Evaluasi Rancangan Perda Tentang Rencana Pembangunan Jangka Panjang Daerah Dan Rencana Pembangunan Jangka Menengah Daerah, Serta Tata Cara Perubahan Rencana Pembangunan Jangka Panjang Daerah, Rencana Pembangunan Jangka Menengah Daerah, Dan Rencana Kerja Pemerintah Daerah (Berita Negara Republik Indonesia Tahun 2017 Nomor 1312);
 14. Peraturan Menteri Dalam Negeri Nomor 90 Tahun 2019 tentang Klasifikasi, Kodifikasi, dan Nomenklatur Perencanaan Pembangunan dan Keuangan Daerah (Berita Negara Republik Indonesia Tahun 2019 Nomor 1447);
 15. Peraturan Menteri Dalam Negeri Nomor 59 Tahun 2021 tentang Penerapan Standar Pelayanan Minimal (Berita Negara Republik Indonesia Tahun 2021 Nomor 1419);
 16. Peraturan Daerah Provinsi Jawa Tengah Nomor 3 Tahun 2008 tentang Rencana Pembangunan Jangka Panjang Daerah Provinsi Jawa Tengah 2005–2025 (Lembaran Daerah Provinsi Jawa Tengah Tahun 2008 Nomor 3 Seri E Nomor 3, Tambahan Lembaran Daerah Provinsi Jawa Tengah Nomor 9);
 17. Peraturan Daerah Provinsi Jawa Tengah Nomor 6 Tahun 2010 tentang Rencana Tata Ruang Wilayah Provinsi Jawa Tengah Tahun 2009-2029 sebagaimana telah diubah dengan Peraturan Daerah Provinsi Jawa Tengah Nomor 16 Tahun 2019 tentang Perubahan Atas Peraturan Daerah Provinsi Jawa Tengah Nomor 6 Tahun 2010 tentang Rencana Tata Ruang Wilayah Provinsi Jawa Tengah Tahun 2009-2029 (Lembaran Daerah Provinsi Jawa Tengah Tahun 2019 Nomor 16, Tambahan Lembaran Daerah Provinsi Jawa Tengah Tahun 2019 Nomor 121);
 18. Peraturan Daerah Kabupaten Jepara Nomor 2 Tahun 2007 tentang Rencana Pembangunan Jangka Panjang Daerah Kabupaten Jepara Tahun 2005-2025 (Lembaran Daerah Kabupaten Jepara Tahun 2007 Nomor 2, Tambahan Lembaran Daerah Kabupaten Jepara Nomor 1);

19. Peraturan Daerah Kabupaten Jepara Nomor 4 Tahun 2023 tentang Rencana Tata Ruang Wilayah Kabupaten Jepara Tahun 2023-2043 (Lembaran Daerah Kabupaten Jepara Tahun 2023 Nomor 4, Tambahan Lembaran Daerah Kabupaten Jepara Nomor 4);
20. Peraturan Bupati Jepara Nomor 9 Tahun 2022 tentang Rencana Pembangunan Daerah Kabupaten Jepara Tahun 2023-2026 (Berita Daerah Kabupaten Jepara Tahun 2022 Nomor 9);

MEMUTUSKAN :

Menetapkan : PERATURAN BUPATI TENTANG RENCANA KERJA
PEMERINTAH DAERAH KABUPATEN JEPARA TAHUN 2025

Pasal 1

Rencana Kerja Pemerintah Daerah Kabupaten Jepara Tahun 2025, yang selanjutnya disebut RKPD Tahun 2025 adalah dokumen perencanaan pembangunan Kabupaten Jepara untuk periode 1 (satu) tahun anggaran yang dimulai pada 1 Januari 2025 dan berakhir pada 31 Desember 2025.

Pasal 2

RKPD Tahun 2025 sebagaimana dimaksud dalam Pasal 1 menjadi pedoman dalam:

- a. penyusunan Rencana Anggaran Pendapatan dan Belanja Daerah Kabupaten Jepara Tahun Anggaran 2025;
- b. penyusunan Rencana Kerja Perangkat Daerah Kabupaten Jepara Tahun Anggaran 2025; dan
- c. pembahasan Kebijakan Umum Anggaran (KUA) dan Prioritas dan Plafon Anggaran Sementara (PPAS) dengan Dewan Perwakilan Rakyat Daerah Kabupaten Jepara.

Pasal 3

RKPD Tahun 2025 sebagaimana dimaksud dalam Pasal 1 disusun dengan sistematika sebagai berikut:

- BAB I : PENDAHULUAN;
- BAB II : GAMBARAN UMUM KONDISI DAERAH;
- BAB III : KERANGKA EKONOMI DAN KEUANGAN DAERAH;
- BAB IV : SASARAN DAN PRIORITAS PEMBANGUNAN DAERAH;
- BAB V : RENCANA KERJA DAN PENDANAAN DAERAH;
- BAB VI : KINERJA PENYELENGGARAAN PEMERINTAHAN DAERAH;
- BAB VII : PENUTUP.

Pasal 4

Dokumen RKPD sebagaimana dimaksud Pasal 1 tercantum dalam Lampiran yang merupakan bagian yang tidak terpisahkan dari Peraturan Bupati ini.

Pasal 5


Peraturan Bupati ini mulai berlaku pada tanggal diundangkan.

Agar setiap orang mengetahuinya, memerintahkan pengundangan Peraturan Bupati ini dengan penempatannya dalam Berita Daerah Kabupaten Jepara.

Ditetapkan di Jepara
pada tanggal 5 Juli 2024



Diundangkan di Jepara
Pada tanggal 5 juli 2024



BERITA DAERAH KABUPATEN JEPARA TAHUN 2024 NOMOR 14



RENCANA KERJA PEMERINTAH DAERAH KABUPATEN JEPARA TAHUN 2025

BUKU I

Pemerintah Kabupaten Jepara
Tahun 2024

KEPALA PERANGKAT DAFTAR PENGUSUL	KEPALA BAGIAN HUKUM

LAMPIRAN I PERATURAN BUPATI JEPARA
NOMOR : 14 TAHUN 2024
TANGGAL : 5 JULI 2024

**RENCANA KERJA PEMERINTAH DAERAH
KABUPATEN JEPARA
TAHUN 2025**

KEPALA PERANGKAT DAERAH PERGUSUL	KEPALA BAGIAN HUKUM
	

DAFTAR ISI

DAFTAR ISI	i
BAB I PENDAHULUAN	I-1
1.1. LATAR BELAKANG	I-1
1.2. DASAR HUKUM	I-2
1.3. HUBUNGAN ANTAR DOKUMEN	I-3
1.4. MAKSUD DAN TUJUAN	I-5
1.5. SISTEMATIKA DOKUMEN RKPD	I-5
BAB II GAMBARAN UMUM KONDISI DAERAH	II-1
2.1. KONDISI UMUM DAERAH	II-1
2.1.1. Aspek Geografi dan Demografi	II-1
2.1.2. Aspek Kesejahteraan Masyarakat	II-8
2.1.3. Aspek Pelayanan Umum	II-25
2.1.4. Aspek Daya Saing Daerah	II-63
2.2. EVALUASI PELAKSANAAN PROGRAM DAN KEGIATAN RKPD SAMPAI TAHUN BERJALAN DAN REALISASI RENCANA PEMBANGUNAN DAERAH (RPD)	II-77
2.2.1. Indikator Kinerja Utama Daerah	II-77
2.2.2. Indikator Kinerja Perangkat Daerah	II-78
2.2.3. Indikator Kinerja Kunci	II-81
2.2.4. Urusan Wajib Non Pelayanan Dasar	II-89
2.2.5. Urusan Pilihan	II-99
2.2.6. Fungsi Penunjang Urusan Pemerintahan	II-102
2.3. PERMASALAHAN PEMBANGUNAN DAERAH	II-106
2.3.1. Permasalahan Daerah yang Berhubungan dengan Prioritas dan Sasaran Pembangunan Daerah	II-106
2.3.2. Identifikasi Permasalahan Penyelenggaraan Urusan Pemerintahan Daerah	II-108
2.4. ISU STRATEGIS PEMBANGUNAN	II-112
BAB III KERANGKA EKONOMI DAERAH DAN KEUANGAN DAERAH	III-1
3.1. ARAH KEBIJAKAN EKONOMI DAERAH	III-1
3.1.1. Arah Kebijakan Ekonomi Nasional	III-1
3.1.2. Arah Kebijakan Ekonomi Provinsi Jawa Tengah	III-3
3.1.3. Arah Kebijakan Ekonomi Daerah Kabupaten Jepara	III-7
3.2. ARAH KEBIJAKAN KEUANGAN DAERAH	III-9
3.2.1. Arah Kebijakan Pendapatan Daerah	III-11
3.2.2. Arah Kebijakan Belanja Daerah	III-16
3.2.3. Arah Kebijakan Pembiayaan Daerah	III-22
BAB IV SASARAN DAN PRIORITAS PEMBANGUNAN DAERAH	IV-1
4.1. TUJUAN DAN SASARAN PEMBANGUNAN TAHUN 2023-2026	IV-1
4.2. TEMA, PRIORITAS DAN SASARAN PEMBANGUNAN TAHUN 2025	IV-6
4.2.1. Tema, Prioritas dan Sasaran Pembangunan Nasional	IV-6
4.2.2. Tema, Prioritas dan Sasaran Pembangunan Provinsi Jawa Tengah	IV-7
4.2.3. Tema, Prioritas dan Sasaran Pembangunan Kabupaten Jepara	IV-8
4.2.4. Keterkaitan Prioritas RKPD dan Program Prioritas dengan Pokok-Pokok Pikiran DPRD dan Hasil Musrenbang	IV-19
4.2.5. Keterkaitan Prioritas Kabupaten Jepara dengan Prioritas Nasional dan Provinsi Jawa Tengah	IV-26

4.2.6.	Keterkaitan Sasaran dan Prioritas Daerah dengan SDGs	IV-27
4.2.7.	Keterkaitan Sasaran dan Prioritas Daerah dengan Standar Pelayanan Minimal (SPM).....	IV-29
4.2.8.	Keterkaitan Sasaran dan Prioritas Daerah dengan Penanganan Stunting	IV-33
4.2.9.	Keterkaitan Sasaran dan Prioritas Pembangunan Tahun 2025 dengan Percepatan Penghapusan Kemiskinan Ekstrem	IV-34
4.3.	PEMBANGUNAN KEWILAYAHAN TAHUN 2025	IV-36
4.3.1.	Pembangunan Kewilayahan Mendukung Pencapaian Target Pertumbuhan Ekonomi dan Pemerataan Pendapatan Kab. Jepara Tahun 2025	IV-37
4.3.2.	Kontribusi Kabupaten Jepara pada Pelaksanaan Program Prioritas Provinsi Jawa Tengah dan Nasional	IV-41
4.3.3.	Kebijakan Kewilayahan dalam Penghapusan Kemiskinan Ekstrem dan Penurunan Stunting	IV-44
4.4.	INOVASI PEMBANGUNAN DAERAH	IV-45
4.4.1.	Keterkaitan Inovasi Dengan Tema RPD 2025 Dan RKPD 2025	IV-46
4.4.2.	Relevansi Dengan Konsep Perencanaan Berbasis THIS (Tematik, Holistik, Integratif, Dan Spasial)	IV-47
4.4.3.	Kerangka Inovasi	IV-47
BAB V RENCANA KERJA DAN PENDANAAN DAERAH		V-1
5.1.	RENCANA KERJA	V-1
5.1.1.	KETERKAITAN PRIORITAS PEMBANGUNAN KABUPATEN DENGAN PRIORITAS PEMBANGUNAN NASIONAL	V-1
5.1.2.	KETERKAITAN STANDAR PELAYANAN MINIMAL DENGAN PRIORITAS PEMBANGUNAN KABUPATEN	V-128
5.1.3.	KETERKAITAN PENANGGULANGAN KEMISKINAN EKSTRIM DENGAN PRIORITAS PEMBANGUNAN KABUPATEN	V-132
5.1.4.	KETERKAITAN PENURUNAN PREVALENSI STUNTING DENGAN PRIORITAS PEMBANGUNAN KABUPATEN	V-139
5.2.	PENDANAAN DAERAH	V-140
5.2.1.	PROGRAM PRIORITAS PEMBANGUNAN DAERAH	V-141
5.2.2.	PROGRAM PENUNJANG URUSAN PEMERINTAHAN DAERAH	V-146
BAB VI KINERJA PENYELENGGARAAN PEMERINTAHAN DAERAH		VI-1
6.1.	INDIKATOR KINERJA UTAMA.....	VI-1
6.2.	INDIKATOR KINERJA UTAMA PERANGKAT DAERAH.....	VI-2
6.3.	INDIKATOR KINERJA KUNCI	VI-6
BAB VII PENUTUP		VII-1

Lampiran II : Program, Kegiatan, Sub Kegiatan dan Pendanaan Perangkat Daerah Tahun 2025



BAB I PENDAHULUAN

1.1. LATAR BELAKANG

Pembangunan daerah secara proses dan hasil seharusnya mampu memberikan dampak pada sebesar besarnya kesejahteraan masyarakat. Dengan pemanfaatan sumberdaya yang dimiliki daerah secara efektif dan efisien, hasil pelaksanaan pembangunan ini sudah semestinya tercermin dalam berbagai aspek baik ekonomi maupun sosial seperti peningkatan pendapatan, kesempatan kerja, lapangan berusaha, akses terhadap pengambilan kebijakan. Indikator keberhasilan pembangunan daerah antara lain adalah semakin meningkatnya daya saing daerah serta makin baiknya Indeks Pembangunan Manusia serta indikator indikator lainnya yang terukur.

Sebagaimana diamanatkan dalam Undang-Undang RI Nomor 23 Tahun 2014, pada hakekatnya bahwa penyelenggaraan pemerintahan daerah diarahkan untuk mempercepat terwujudnya kesejahteraan masyarakat, melalui peningkatan pelayanan, pemberdayaan dan peran serta masyarakat serta peningkatan daya saing daerah. Prinsip-prinsip demokrasi, pemerataan dan keadilan bagi masyarakat sangat diperhatikan. Sedangkan daerah juga diberi keleluasaan dalam mengembangkan muatan lokal dan kekhasan daerah.

Dalam manajemen pembangunan daerah terdapat tiga fase yang harus dilalui untuk mendapatkan dampak yang signifikan secara publik yakni tahap perencanaan, tahap pelaksanaan serta tahap pengendalian monitoring evaluasi dan pelaporan. Ketiga tahapan tersebut memiliki bobot dengan proporsi dan kontribusi yang saling berkaitan. Perencanaan pembangunan yang baik akan mendorong hasil capaian pembangunan sebagaimana yang ditargetkan dalam peran pengendalian, monitoring dan evaluasi yang berkesinambungan.

Sebagai salah satu fungsi pembangunan daerah, perencanaan memiliki peran vital dalam memastikan keberhasilan kinerja pembangunan daerah. Secara terminologi, perencanaan pembangunan daerah dimaksudkan sebagai suatu proses penyusunan tahapan-tahapan kegiatan yang melibatkan berbagai unsur pemangku kepentingan di dalamnya, guna pemanfaatan dan pengalokasian sumber daya yang ada dalam rangka meningkatkan kesejahteraan sosial dalam suatu lingkungan wilayah/daerah dalam jangka waktu tertentu. Dalam hal ini, perencanaan pembangunan yang berkualitas menjadi salah satu kunci keberhasilan pembangunan baik dalam skala nasional dan terutama bagi keberhasilan pembangunan daerah.

Undang-Undang Nomor 25 Tahun 2004 tentang Sistem Perencanaan Pembangunan Nasional (SPPN) telah mengatur dan mengamanatkan secara lugas penyusunan dokumen perencanaan pembangunan berupa Rencana Pembangunan Jangka Panjang (RPJP); Rencana Pembangunan Jangka Menengah (RPJM); dan Rencana Pembangunan Tahunan atau Rencana Kerja Pemerintah (RKP). Amanat undang-undang tersebut dijabarkan ke dalam Peraturan Pemerintah Nomor 8 Tahun 2008 tentang Tahapan, Tata cara Penyusunan, Pengendalian dan Evaluasi Pelaksanaan Rencana Pembangunan Daerah.

Dalam Undang-Undang Nomor 25 Tahun 2004 juga disebutkan bahwa RKP merupakan penjabaran dari RPJM dan mengacu pada RKP, memuat rancangan kerangka ekonomi Daerah, prioritas pembangunan Daerah, rencana kerja, dan pendanaannya, baik yang dilaksanakan langsung oleh pemerintah maupun yang ditempuh dengan mendorong partisipasi masyarakat.

Selain itu Rencana Kerja Pemerintah Daerah (RKPD) juga merupakan dokumen perencanaan pembangunan tahunan yang disusun untuk menjamin keterkaitan dan konsistensi antara perencanaan, penganggaran, pelaksanaan dan pengawasan serta merupakan bagian yang tidak terpisahkan dalam tahapan penyusunan Rancangan Anggaran Pendapatan dan Belanja Daerah (RAPBD), yakni sebagai pedoman dalam penyusunan Kebijakan Umum Anggaran (KUA) dan Prioritas dan Plafon Anggaran Sementara (PPAS). Dokumen ini memuat rancangan kerangka ekonomi daerah, prioritas pembangunan daerah, rencana kerja, dan pendanaannya, baik yang dilaksanakan langsung oleh Pemerintah maupun yang ditempuh dengan mendorong partisipasi masyarakat.

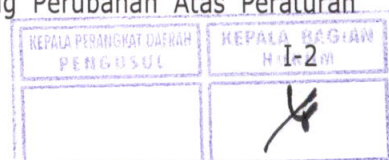
RKPD Kabupaten Jepara Tahun 2025 merupakan tahun ketiga implementasi Rencana Pembangunan Daerah (RPD) Tahun 2023–2026. RPD Tahun 2023–2026 disusun berdasarkan Instruksi Menteri Dalam Negeri Nomor 70 Tahun 2021 tentang penyusunan dokumen perencanaan pembangunan daerah bagi daerah dengan masa jabatan kepala daerah berakhir pada Tahun 2022.

Penyusunan RKPD Kabupaten Jepara Tahun 2025 berpedoman pada arah kebijakan dan sasaran pokok RPJPD Kabupaten Jepara Tahun 2005-2025. Dalam mewujudkan tujuan pembangunan tersebut, tema pembangunan yang diusung Kabupaten Jepara pada Tahun 2025 adalah "Mewujudkan Struktur Ekonomi yang Tumbuh Kuat dan Kokoh".

1.2. DASAR HUKUM

Dasar hukum penyusunan RKPD Kabupaten Jepara Tahun 2025 adalah sebagai berikut:

1. Undang-Undang Nomor 13 Tahun 1950 tentang Pembentukan Daerah-Daerah Kabupaten Dalam Lingkungan Provinsi Jawa Tengah;
2. Undang-Undang Nomor 25 Tahun 2004 tentang Sistem Perencanaan Pembangunan Nasional;
3. Undang-Undang Nomor 17 Tahun 2007 tentang Rencana Pembangunan Jangka Panjang Nasional Tahun 2005;
4. Undang-Undang Nomor 23 Tahun 2014 tentang Pemerintahan Daerah sebagaimana telah diubah beberapa kali terakhir dengan Undang-Undang Nomor 6 Tahun 2023 tentang Penetapan Peraturan Pemerintah Pengganti Undang-Undang Nomor 2 Tahun 2022 tentang Cipta Kerja menjadi Undang-Undang;
5. Undang-Undang Nomor 11 Tahun 2023 tentang Provinsi Jawa Tengah;
6. Peraturan Pemerintah Nomor 39 Tahun 2006 tentang Tata Cara Pengendalian dan Evaluasi Pelaksanaan Rencana Pembangunan;
7. Peraturan Pemerintah Nomor 3 Tahun 2007 tentang Pedoman Laporan Penyelenggaraan Pemerintah Daerah Kepada Pemerintah, Laporan Keterangan Pertanggungjawaban Kepala Daerah Kepada Dewan Perwakilan Rakyat Daerah, Dan Informasi Laporan Penyelenggaraan Pemerintah Daerah Kepada Masyarakat;
8. Peraturan Pemerintah Nomor 7 Tahun 2008 tentang Dekonsentrasi Dan Tugas Pembantuan;
9. Peraturan Pemerintah Nomor 8 Tahun 2008 tentang Tahapan, Tata Cara Penyusunan, Pengendalian dan Evaluasi Pelaksanaan Rencana Pembangunan Daerah;
10. Peraturan Pemerintah Nomor 12 Tahun 2019 tentang Pedoman Pengelolaan Keuangan Daerah;
11. Peraturan Presiden Nomor 79 Tahun 2019 tentang Percepatan Pembangunan Ekonomi Kawasan Kendal – Semarang – Salatiga – Demak – Grobogan, Kawasan Purworejo – Wonosobo – Magelang – Temanggung dan Kawasan Berebes – Tegal – Pemalang;
12. Peraturan Presiden Nomor 18 Tahun 2020 tentang Rencana Pembangunan Jangka Menengah Nasional Tahun 2020-2024;
13. Peraturan Menteri Dalam Negeri Nomor 86 Tahun 2017 tentang Tata Cara Perencanaan, Pengendalian Dan Evaluasi Pembangunan Daerah, Tata Cara Evaluasi Rancangan Perda Tentang Rencana Pembangunan Jangka Panjang Daerah Dan Rencana Pembangunan Jangka Menengah Daerah, Serta Tata Cara Perubahan Rencana Pembangunan Jangka Panjang Daerah, Rencana Pembangunan Jangka Menengah Daerah, Dan Rencana Kerja Pemerintah Daerah;
14. Peraturan Menteri Dalam Negeri Nomor 90 Tahun 2019 tentang Klasifikasi, Kodefikasi dan Nomenklatur Perencanaan Pembangunan dan Keuangan Daerah;
15. Peraturan Menteri Dalam Negeri Nomor 59 Tahun 2021 tentang Penerapan Standar Pelayanan Minimal;
16. Peraturan Daerah Provinsi Jawa Tengah Nomor 3 Tahun 2008 tentang Rencana Pembangunan Jangka Panjang Daerah Provinsi Jawa Tengah Tahun 2005–2025;
17. Peraturan Daerah Provinsi Jawa Tengah Nomor 6 Tahun 2010 tentang Rencana Tata Ruang Wilayah Provinsi Jawa Tengah Tahun 2009-2029 sebagaimana telah diubah dengan Peraturan Daerah Provinsi Jawa Tengah Nomor 16 Tahun 2019 tentang Perubahan Atas Peraturan



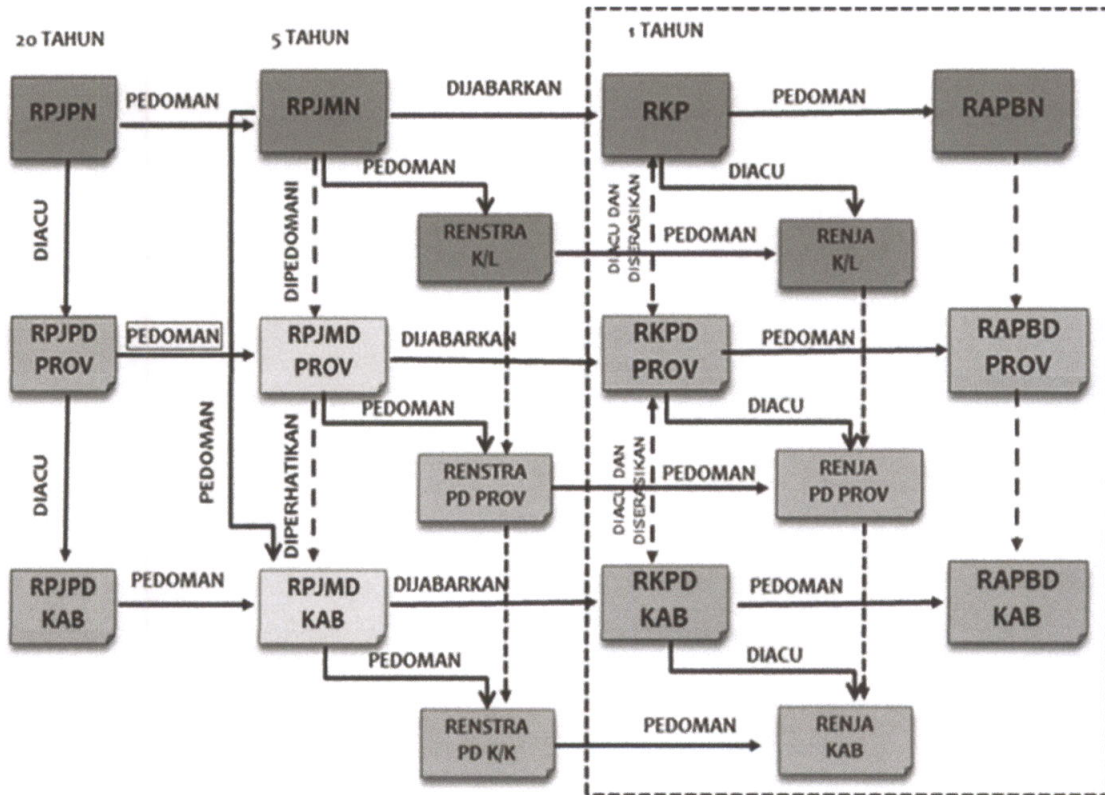
- Daerah Provinsi Jawa Tengah Nomor 6 Tahun 2010 Tentang Rencana Tata Ruang Wilayah Provinsi Jawa Tengah Tahun 2009-2029;
- 18. Peraturan Daerah Kabupaten Jepara Nomor 2 Tahun 2007 tentang Rencana Pembangunan Jangka Panjang Daerah Kabupaten Jepara Tahun 2005-2025;
- 19. Peraturan Daerah Kabupaten Jepara Nomor 4 Tahun 2023 tentang Rencana Tata Ruang Wilayah Kabupaten Jepara Tahun 2023-2043;
- 20. Peraturan Bupati Jepara Nomor 9 Tahun 2022 tentang Rencana Pembangunan Daerah Kabupaten Jepara Tahun 2023-2026.

1.3. HUBUNGAN ANTAR DOKUMEN

Penyusunan RKPD Kabupaten Jepara Tahun 2025 sejalan dengan arah pembangunan yang dimuat dalam berbagai dokumen perencanaan pembangunan. Dokumen tersebut meliputi dokumen perencanaan pembangunan nasional, dokumen perencanaan pembangunan Provinsi Jawa Tengah dan dokumen perencanaan Kabupaten Jepara.

Sesuai dengan Undang-Undang Nomor 25 Tahun 2004 tentang Sistem Perencanaan Pembangunan Nasional, RKPD Kabupaten Jepara Tahun 2025 juga memperhatikan sinergitas dengan dokumen perencanaan di atasnya yaitu RKP Provinsi Jawa Tengah Tahun 2025 dan RKP Tahun 2025. Hal ini terkait dengan kebijakan dan arah pembangunan serta prioritas dan beberapa sumber dana program dan kegiatan Kabupaten Jepara Tahun 2025 yang berasal dari Pemerintah Pusat maupun Pemerintah Provinsi Jawa Tengah.

RKPD sebagai dokumen perencanaan tahunan daerah menjadi satu kesatuan dalam sistem perencanaan pembangunan nasional sebagaimana disebutkan dalam Undang-Undang Nomor 23 Tahun 2014 tentang Pemerintahan Daerah. Dokumen RKPD Kabupaten Jepara Tahun 2025 memiliki keterkaitan dengan beberapa dokumen perencanaan di Kabupaten Jepara, maupun dokumen perencanaan di tingkat Provinsi Jawa Tengah dan Nasional. Adapun gambar hubungan antar dokumen sebagai berikut:



Gambar 1.1.
Hubungan Dokumen RKPD Kabupaten Jepara Tahun 2025 dengan Dokumen Perencanaan Lainnya

Secara lengkap penjelasan masing masing dokumen yang terkait dengan penyusunan RKPD Kabupaten Jepara Tahun 2025 adalah sebagai berikut:

1.3.1. Rencana Kerja Pemerintah Tahun 2025

RKPD Kabupaten Jepara Tahun 2025 juga disusun dengan memperhatikan pada kebijakan RKP Tahun 2025 serta Peraturan Menteri Dalam Negeri tentang Penyusunan RKPD Tahun 2025 dan Peraturan Menteri Dalam Negeri tentang Pedoman Penyusunan Anggaran Pendapatan dan Belanja Daerah Tahun 2025. RKP dan Peraturan Menteri Dalam Negeri tersebut diacu untuk mewujudkan sinergitas kebijakan pembangunan daerah Kabupaten Jepara dengan kebijakan pembangunan di tingkat nasional dan memastikan bahwa prioritas nasional sudah terintegrasi dalam RKPD Kabupaten Jepara Tahun 2025.

1.3.2. Rencana Pembangunan Jangka Panjang Daerah (RPJPD) Kabupaten Jepara Tahun 2005-2025

RKPD Kabupaten Jepara Tahun 2025 masuk dalam Tahap ke empat (2021-2025) RPJP 2005-2025. Dimana Tahap ke empat ini ditujukan untuk mewujudkan Kabupaten Jepara yang religius, maju, damai, sejahtera, demokratis, dan berdaya saing melalui percepatan pembangunan di berbagai bidang dengan menekankan terbangunnya struktur perekonomian yang kokoh berlandaskan keunggulan kompetitif diberbagai wilayah yang didukung oleh sumber daya manusia yang profesional dan berdaya saing.

1.3.3. Rencana Pembangunan Jangka Menengah Daerah (RPJMD) Kabupaten Jepara

RKPD Kabupaten Jepara Tahun 2025 merupakan tahun ketiga pasca selesainya periode RPJMD Tahun 2017-2022 dan belum ditetapkan RPJMD untuk periode selanjutnya. Adapun kelanjutannya akan disusun Rencana Pembangunan Daerah Tahun 2023-2026 sebagaimana diamanatkan oleh instruksi Menteri Dalam Negeri Nomor 70 Tahun 2021 tentang Penyusunan Dokumen Perencanaan Pembangunan Daerah bagi Daerah dengan Masa Jabatan Kepala Daerah Berakhir pada Tahun 2022.

1.3.4. Rencana Tata Ruang Wilayah (RTRW) Kabupaten Jepara Tahun 2023-2043

Penyusunan RKPD Kabupaten Jepara Tahun 2025 berpedoman pada Peraturan Daerah Kabupaten Jepara Nomor 4 Tahun 2023 tentang Rencana Tata Ruang Wilayah Kabupaten Jepara Tahun 2023-2043, RTRW dalam pengembangan wilayah sesuai dengan pola ruang yang telah diatur didalamnya. Penyusunan RKPD juga perlu menyelaraskan beberapa program dan kegiatan yang tercantum di dalam RTRW.

Berdasarkan RTRW Kabupaten Jepara Tahun 2023-2043, terdapat beberapa kawasan rawan bencana di Kabupaten Jepara, meliputi: daerah rawan abrasi, daerah rawan angin topan, daerah rawan banjir, daerah rawan banjir dan gelombang pasang, daerah rawan banjir, gelombang pasang dan kekeringan, daerah rawan banjir dan kekeringan, daerah rawan gelombang pasang, daerah rawan gelombang pasang dan abrasi, daerah rawan gelombang pasang dan kekeringan, daerah rawan kekeringan, dan daerah rawan longsor.

- a. Daerah rawan abrasi meliputi: Kecamatan Jepara, Tahunan, Kedung, Donorojo, Keling, Kembang, Mlonggo, dan Karimunjawa
- b. Daerah rawan angin topan meliputi kecamatan se-kabupaten Jepara
- c. Daerah rawan banjir meliputi: Kecamatan Pecangaan, Kalinyamatan, Welahan, Mayong, Nalumsari, dan Kedung.
- d. Daerah rawan banjir dan gelombang meliputi: Kecamatan Jepara, Kedung, Karimunjawa, Keling, Donorojo, Bangsri, dan Mlonggo.
- e. Daerah rawan banjir, gelombang pasang dan kekeringan meliputi: Kecamatan Kedung, Kembang, Keling, dan Donorojo.
- f. Daerah rawan banjir dan kekeringan meliputi: Kecamatan Pecangaan, Kalinyamatan, Welahan, Kedung, Nalumsari, dan Mayong.
- g. Daerah rawan gelombang pasang terdapat di Kecamatan Jepara.
- h. Daerah rawan gelombang pasang dan abrasi meliputi: Kecamatan Jepara, Kedung, Donorojo, Keling, Bangsri, Kembang, Mlonggo, dan Karimunjawa.

- i. Daerah rawan gelombang pasang dan kekeringan terdapat di Kecamatan Kedung.
- j. Daerah rawan kekeringan meliputi: Kecamatan Welahan, Mayong, Kedung, Pecangaan, dan Kalinyamatan.
- k. Daerah rawan longsor meliputi: Kecamatan Mayong, Kembang, dan Keling.

1.3.5. Rencana Kerja Pembangunan Daerah (RKPD) Provinsi Jawa Tengah Tahun 2025

Guna mewujudkan sinergitas kebijakan pembangunan Kabupaten Jepara dengan kebijakan pembangunan di tingkat provinsi, kebijakan pembangunan yang ditetapkan dalam RKPD Kabupaten Jepara tidak bertentangan dengan kebijakan pembangunan di tingkat provinsi, untuk itu penyusunan RKPD Kabupaten Jepara Tahun 2025 mengacu dokumen RKPD Provinsi Jawa Tengah Tahun 2025.

1.3.6. Dokumen Sektoral Lainnya

Selain memiliki korelasi dengan dokumen perencanaan pembangunan nasional, provinsi, maupun daerah, RKPD Kabupaten Jepara Tahun 2025 juga memperhatikan beberapa dokumen rencana pembangunan sektoral, antara lain RAD Tujuan Pembangunan Berkelanjutan (TPB)/*Sustainable Development Goals* (SDGs); RAD Pangan dan Gizi, serta RAD Air Minum dan Kesehatan Lingkungan. Dalam proses penyusunan dokumen ini juga memperhatikan Standar Pelayanan Minimal (SPM) yang telah ditetapkan.

1.4. MAKSUD DAN TUJUAN

1.4.1. Maksud

Penyusunan Rencana Kerja Pemerintah Daerah (RKPD) Kabupaten Jepara Tahun 2025 guna memenuhi kebutuhan daerah terhadap suatu rencana pembangunan tahunan daerah Tahun 2025, memberikan arah dan pedoman kepada seluruh pemangku kepentingan (*stakeholders*) pembangunan Kabupaten Jepara dalam pelaksanaan pembangunan daerah Tahun 2025.

1.4.2. Tujuan

Tujuan penyusunan RKPD Kabupaten Jepara Tahun 2025 yaitu:

1. Diperolehnya suatu rencana pembangunan tahunan yang sesuai dengan kebutuhan daerah dan perkembangan yang terjadi di daerah, dengan melihat sumber daya yang ada.
2. Diperolehnya program-program prioritas yang menjadi upaya konkrit untuk memenuhi kebutuhan masyarakat Kabupaten Jepara Tahun 2025.
3. Tersedianya acuan penyusunan Kebijakan Umum Anggaran (KUA) Kabupaten Jepara Tahun 2025 dan Prioritas dan Plafon Anggaran Sementara (PPAS) Kabupaten Jepara Tahun 2025.
4. Tersedianya pedoman penyusunan Rencana Kerja Perangkat Daerah Tahun 2025 pada Perangkat Daerah di lingkungan Pemerintah Kabupaten Jepara.

1.5. SISTEMATIKA DOKUMEN RKPD

RKPD Kabupaten Jepara Tahun 2025 disusun dengan sistematika sebagai berikut:

BAB I PENDAHULUAN

Bab ini memuat uraian penjelasan mengenai latar belakang penyusunan RKPD, dasar hukum penyusunan, hubungan antar dokumen RKPD dengan dokumen perencanaan pembangunan lainnya, maksud dan tujuan penyusunan RKPD dan sistematika penyusunan dokumen RKPD.

BAB II GAMBARAN UMUM KONDISI DAERAH

Bab ini memuat uraian penjelasan tentang gambaran umum kondisi daerah, evaluasi pelaksanaan program dan kegiatan RKPD sampai tahun berjalan dan realisasi RPJMD, dan permasalahan pembangunan daerah.

BAB III KERANGKA EKONOMI DAN KEUANGAN DAERAH

Bab ini Memuat penjelasan tentang kondisi ekonomi tahun lalu dan perkiraan tahun berjalan, yang antara lain mencakup indikator pertumbuhan ekonomi daerah, sumber-sumber pendapatan dan kebijakan pemerintah daerah yang diperlukan dalam

pembangunan perekonomian daerah meliputi pendapatan daerah, belanja daerah dan pembiayaan daerah.

BAB IV SASARAN DAN PRIORITAS PEMBANGUNAN DAERAH

Bab ini menguraikan penjelasan mengenai tujuan dan sasaran pembangunan dan prioritas dan sasaran pembangunan Tahun 2025.

BAB V RENCANA KERJA DAN PENDANAAN DAERAH

Bab ini memuat penjelasan rencana program dan kegiatan prioritas daerah yang disusun berdasarkan evaluasi pembangunan tahunan.

BAB VI KINERJA PENYELENGGARAAN PEMERINTAHAN DAERAH

Bab ini berisi Penetapan indikator kinerja penyelenggaraan pemerintahan daerah Tahun 2025 yang terdiri dari Kinerja Utama Kabupaten Jepara Tahun 2025 dan Kinerja Daerah terhadap Capaian Kinerja Penyelenggaraan Urusan Pemerintahan Kabupaten Jepara Tahun 2025.

BAB VII PENUTUP

Bab ini berisi simpulan rangkaian penjelasan dari Bab I sampai dengan Bab VI.

BAB II
GAMBARAN UMUM KONDISI DAERAH

2.1. KONDISI UMUM DAERAH**2.1.1. Aspek Geografi dan Demografi**

Kabupaten Jepara merupakan salah satu kabupaten di Provinsi Jawa Tengah yang beribukota di Jepara, dengan jarak tempuh ke Ibukota Provinsi (Kota Semarang) sekitar 71 km. Secara geografis Kabupaten Jepara terletak pada posisi 110° 9' 48, 02" sampai 110° 58' 37,40" Bujur Timur, 5° 43' 20,67" sampai 6° 47' 25,83" Lintang Selatan, yang juga merupakan daerah paling ujung sebelah utara dari Provinsi Jawa Tengah.

Kabupaten Jepara meliputi 16 kecamatan, 11 kelurahan, 184 desa, 1.015 RW dan 4.766 RT. Luas wilayah Kabupaten Jepara adalah 1.020,25 km², dengan Kecamatan terluas adalah Kecamatan Keling (121,09 km²), dan yang terkecil adalah Kecamatan Kalinyamatan (25,03 km²). Luas dari masing-masing kecamatan dapat dilihat pada tabel berikut.

Tabel 2.1.
Luas Wilayah Kabupaten Jepara per Kecamatan

No	Kecamatan	Luas (Km ²)	Persentase thd Luas Kabupaten (%)	Jumlah Desa/Kel	Jumlah Pulau
1.	Kedung	45,71	4,48	18	-
2.	Pecangaan	37,08	3,63	12	-
3.	Kalinyamatan	25,03	2,45	12	-
4.	Welahan	29,21	2,86	15	-
5.	Mayong	70,66	6,93	18	-
6.	Nalumsari	55,25	5,42	15	-
7.	Batealit	96,20	9,43	11	-
8.	Tahunan	42,69	4,18	15	-
9.	Jepara	27,05	2,65	16	1
10.	Mlonggo	47,52	4,66	8	-
11.	Pakis Aji	65,18	6,39	8	-
12.	Bangsri	90,79	8,90	12	-
13.	Kembang	118,77	11,64	11	-
14.	Keling	121,09	11,87	12	-
15.	Donorojo	101,41	9,94	8	1
16.	Karimunjawa	46,62	4,57	4	28
Jumlah		1.020,25	100,00	195	30

Sumber: Kabupaten Jepara Dalam Angka, 2024

Adapun batas-batas administratif wilayah Kabupaten Jepara adalah sebagai berikut:

- Sebelah Barat : Laut Jawa
- Sebelah Timur : Kabupaten Kudus dan Kabupaten Pati
- Sebelah Utara : Laut Jawa
- Sebelah Selatan : Kabupaten Demak.

2.1.1.1. Topografi

Kabupaten Jepara yang merupakan daerah di kawasan Utara Jawa ini secara topografi dapat dibagi dalam empat wilayah yaitu:

- Wilayah pantai di bagian pesisir barat dan utara
- Wilayah dataran rendah di bagian tengah dan selatan
- Wilayah pegunungan di bagian timur yang merupakan lereng barat gunung muria
- Wilayah perairan atau kepulauan di bagian utara yang merupakan serangkaian Kepulauan Karimunjawa.

Kabupaten Jepara memiliki variasi ketinggian antara 0 m sampai dengan 1.301 mdpl (dari permukaan laut). Daerah terendah adalah Kecamatan Kedung antara 0-2 mdpl yang merupakan dataran pantai, sedangkan daerah tertinggi adalah Kecamatan Keling antara 0-1.301 mdpl yang merupakan lereng Gunung Muria. Variasi ketinggian tersebut menyebabkan Kabupaten Jepara terbagi dalam empat kemiringan lahan, yaitu datar 41.327,060 Ha, bergelombang 37.689,917 Ha, curam 10.776 Ha dan sangat curam 10.620,212 Ha. Sebagai akibat dari wilayah yang cenderung ke arah kawasan pesisir pantai.

Kondisi topografi di tiap Kecamatan dapat dilihat pada tabel berikut:

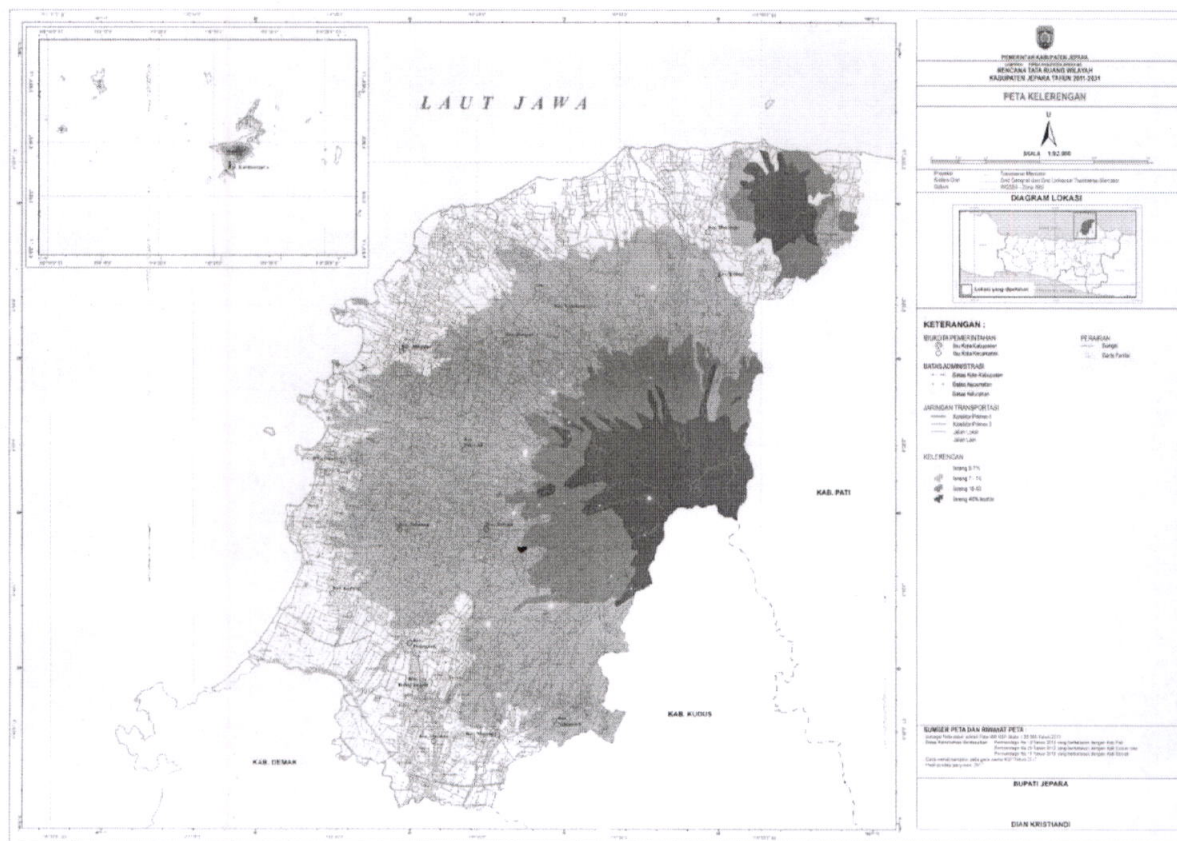
Tabel 2.2.
Ketinggian Wilayah Kabupaten Jepara per Kecamatan (mdpl)

No	Kecamatan	Ketinggian
1.	Kedung	0-2
2.	Pecangaan	2-17
3.	Kalinyamatan	2-29
4.	Welahan	2-7
5.	Mayong	13-438
6.	Nalumsari	13-736
7.	Batealit	68-378
8.	Jepara	0-46
9.	Tahunan	0-50
10.	Mlonggo	0-300
11.	Pakis Aji	25-1.000
12.	Bangsri	0-594
13.	Kembang	0-1.000
14.	Keling	0-1.301
15.	Donorojo	0-619
16.	Karimunjawa	0-100

Sumber: Kabupaten Jepara dalam Angka, 2024

Daratan utama Kabupaten Jepara berdasarkan sistem hidrologi merupakan kawasan yang berada pada lereng Gunung Muria bagian Barat yang mengalir sungai-sungai besar yang memiliki beberapa anak sungai. Sungai-sungai besar tersebut antara lain Sungai Gelis, Keling, Jarakan, Jinggotan, Banjaran, Mlonggo, Gung, Wiso, Pecangaan, Bakalan, Mayong dan Tunggul. Berdasarkan karakteristik topografi wilayah, aliran sungai relatif dari daerah hulu di bagian Timur (Gunung Muria) ke arah Barat (Barat Daya, Barat, dan Barat Laut) yaitu daerah hilir (Laut Jawa). Penutupan batuan atau singkapan batuan merupakan masalah yang terjadi pada permukaan tanah yang tertutup oleh batuan di Kabupaten Jepara, hal tersebut menjadi salah satu sebab kurang suburnya tanah di Kabupaten Jepara karena tanah yang tertutup batuan menjadi keras dan sulit untuk ditanami.





Sumber: Materi Teknis RTRW Kabupaten Jepara Tahun 2023-2043

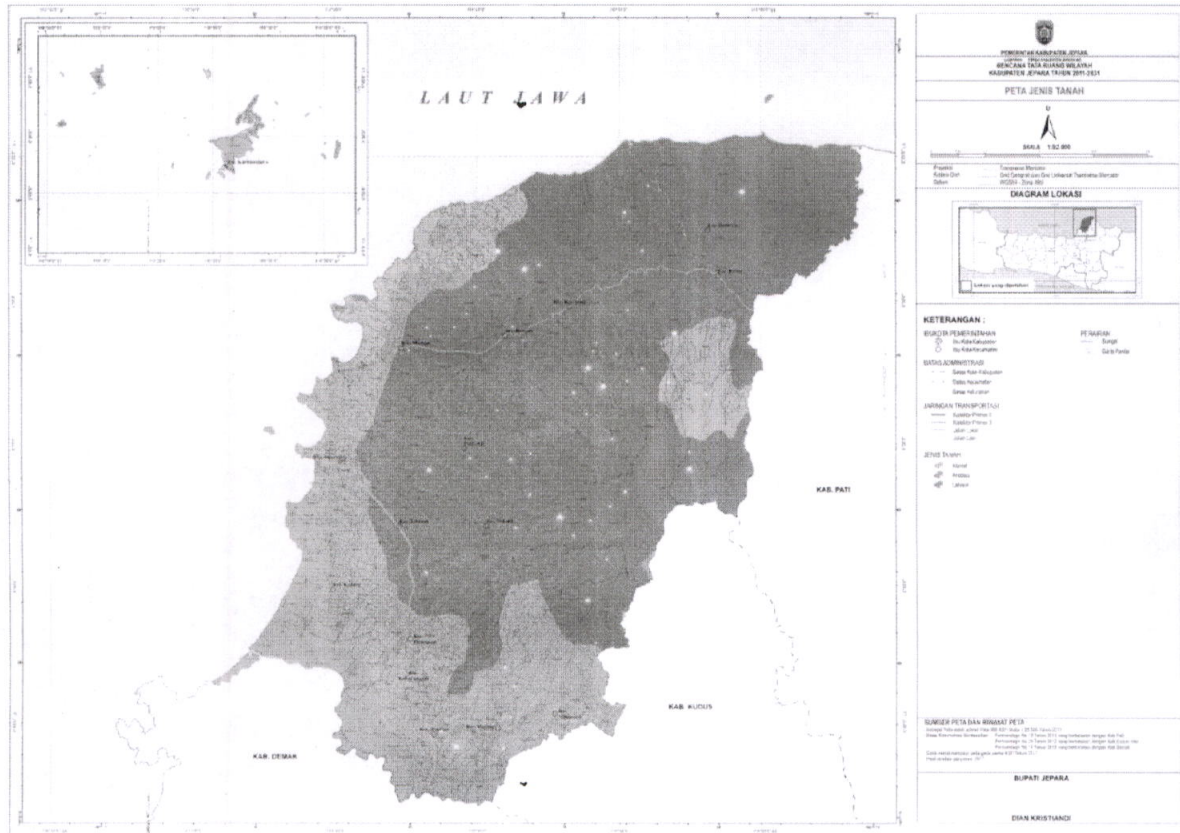
Gambar 2.2.
Peta Kelerengan Kab. Jepara

2.1.1.2. Geologi dan Struktur Tanah

Kabupaten Jepara merupakan dataran aluvial yang tersusun oleh endapan lumpur yang berasal dari sungai-sungai yang bermuara di pesisir pantai dan terbawa oleh arus sepanjang pantai. Sebaran jenis tanah pada wilayah ini yaitu berupa aluvial hiromorf, regosol coklat, asosiasi mediteran coklat tua dan mediteran coklat, grumosol kelabu tua, asosiasi hidromorf kelabu, dan planosol coklat keabuan

Jenis tanah yang ada di Kabupaten Jepara dibedakan atas 5 jenis tanah. Secara rinci penyebaran jenis tanah di Kabupaten Jepara dapat diuraikan sebagai berikut:

- Tanah Andosol Coklat. Terdapat di perbukitan dan puncak Muria bagian utara Muria dengan luas tanah 3.525.469 Ha, atau 3,51 %.
- Tanah Regosol. Terdapat di bagian utara Kabupaten Jepara dengan luas tanah 2.700,857 Ha atau 2,69 %.
- Tanah Alluvial. Terdapat di sepanjang pantai utara dengan luas tanah 9.126,433 Ha, atau 9,09 %.
- Tanah Asosiasi Mediteran. Terdapat di pantai barat Kabupaten Jepara dengan luas tanah 19.400,458 Ha, atau 19,32 %.
- Tanah Latosol. Jenis tanah ini paling dominan di Kabupaten Jepara terdapat di perbukitan Gunung Muria dengan luas tanah 65.659,972 Ha, atau 65,39%.



Sumber: Materi Teknis RTRW Kabupaten Jepara Tahun 2023-2043

Gambar 2.3.
Peta Jenis Tanah Kabupaten Jepara

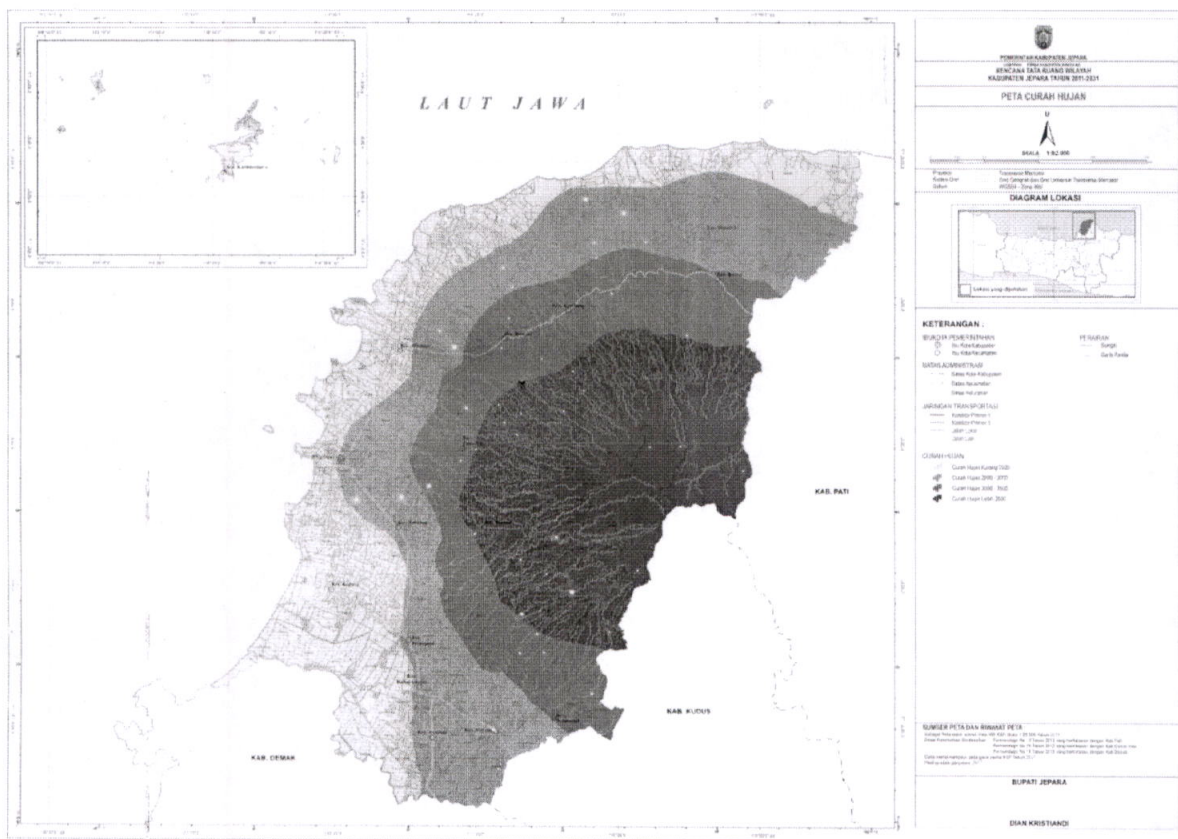
Berdasarkan kondisi geologinya secara umum wilayah Kabupaten Jepara dibedakan menjadi 2 bagian, yaitu di sepanjang garis pantai utara, yang meliputi wilayah dengan morfologi dataran-bergelombang, dan bagian Timur dengan morfologi berupa perbukitan.

Lahan di kawasan Kabupaten Jepara cocok digunakan untuk budidaya tambak mengingat kondisi fisik lingkungannya yang dekat dengan pantai. Selain sebagai budidaya tambak lahan di kawasan Jepara yang datar juga cocok difungsikan untuk perkebunan atau budidaya pertanian ringan khususnya pada kawasan yang berbukit. Lahan di Kabupaten Jepara terdapat banyak kawasan yang merupakan hasil dari pengendapan tanah yang terkena air sungai atau laut akibat abrasi yang sulit difungsikan dan terkadang berubah menjadi daerah rawa yang hanya bisa dimanfaatkan untuk budidaya tanaman tertentu.

2.1.1.3. Klimatologi

Kabupaten Jepara sebagaimana kota-kota di Pantai Utara Jawa beriklim tropis dengan dua musim bergantian sepanjang tahun yaitu penghujan dan kemarau. Musim penghujan antara bulan Januari-Juni dipengaruhi oleh musim Barat, sedangkan musim kemarau antara bulan Juli-Desember dipengaruhi oleh angin musim Timur.

Berdasarkan data statistik tahun 2022, jumlah curah hujan ± 2.827 mm/tahun dengan jumlah hari hujan sebanyak 143 hari dan curah hujan tertinggi terjadi pada Bulan Desember sebesar 520 mm.



Sumber: Materi Teknis RTRW Kabupaten Jepara Tahun 2023-2043

Gambar 2.4.
Peta Curah Hujan Kabupaten Jepara

2.1.1.4. Risiko Bencana

Kabupaten Jepara memiliki kerawanan terhadap beberapa jenis bencana seperti bencana banjir; cuaca ekstrem; tanah longsor; kekeringan; kebakaran hutan dan lahan; epidemi dan wabah penyakit; gempa bumi, gelombang ekstrem dan abrasi; serta banjir bandang. Berdasarkan hasil perhitungan Indeks Risiko Bencana (IRB) tahun 2022 yang dihitung menggunakan total skor dan total penduduk terpapar, Kabupaten Jepara pada tahun 2022 memiliki Skor IRB 126,18 dengan kategori kelas Risiko Sedang. Diketahui trend nilai risiko Kabupaten Jepara dari tahun 2015 hingga 2019 tidak mengalami perubahan dengan skor 163,2. Namun pada tahun 2020 hingga 2022 Kabupaten Jepara mengalami penurunan nilai risiko yaitu 148,77 pada tahun 2020; 135,11 pada tahun 2021 dan 122,27 pada tahun 2022. Berbagai risiko bencana ini perlu diantisipasi, sehingga dampaknya terhadap sektor-sektor strategis seperti kegiatan ekonomi, pendidikan, dan sosial budaya dapat dikurangi seminimal mungkin.

Risiko bencana dikaji dengan menentukan sifat dan besarnya risiko dengan menganalisa bahaya potensial dan mengevaluasi kondisi kerentanan yang ada. Risiko tersebut dapat menyebabkan ancaman atau membahayakan jiwa, harta benda, mata pencaharian dan lingkungan. Risiko bencana perlu dipetakan untuk menyusun rencana penanggulangan bencana dan rencana tindak tanggap darurat, rehabilitasi dan rekonstruksi apabila terjadi bencana.

Berdasarkan Kajian Risiko Bencana Kabupaten Jepara Tahun 2023-2027, Di Kabupaten Jepara, bencana yang memiliki kelas risiko tinggi adalah bencana banjir; banjir bandang; banjir rob; cuaca ekstrem; epidemi dan wabah penyakit; gelombang ekstrem dan abrasi; kebakaran hutan dan lahan; kekeringan; dan tanah longsor. Sedangkan bencana yang memiliki kelas risiko rendah adalah bencana gempa bumi. Kelas risiko per kecamatan di Kabupaten Jepara dapat dilihat pada tabel berikut.

Tabel 2.3.
Kelas Risiko Per Kecamatan di Kabupaten Jepara

Kecamatan	Banjir	Banjir Rob	Banjir Bandang	Cuaca Ekstrim	Epidemi dan Wabah Penyakit	Gelombang Ekstrim dan Abrasi	Gempa bumi	Kebakaran Hutan dan Lahan	Kekeringan	Tanah Longsor
Bangsri	Tinggi	Tinggi	Tinggi	Tinggi	Tinggi	Tinggi	Sedang	Tinggi	Tinggi	Tinggi
Batealit	Tinggi	-	Tinggi	Tinggi	Tinggi	-	Rendah	Tinggi	Tinggi	Tinggi
Donorojo	Tinggi	Tinggi	Tinggi	Tinggi	Sedang	Tinggi	Rendah	Tinggi	Tinggi	Tinggi
Jepara	Tinggi	Tinggi	Tinggi	Tinggi	Tinggi	Tinggi	Rendah	Sedang	Tinggi	Tinggi
Kalinyamatan	Tinggi	-	Tinggi	Tinggi	Tinggi	-	Sedang	Sedang	Tinggi	Tinggi
Karimunjawa	Tinggi	Tinggi	-	Tinggi	Rendah	Tinggi	Rendah	-	Tinggi	-
Kedung	Tinggi	Tinggi	-	Tinggi	Tinggi	Rendah	Sedang	Tinggi	Tinggi	Tinggi
Keling	Sedang	-	Tinggi	Tinggi	Tinggi	Sedang	Rendah	Sedang	Tinggi	Sedang
Kembang	Tinggi	-	Tinggi	Tinggi	Tinggi	Tinggi	Rendah	Tinggi	Tinggi	Tinggi
Mayong	Tinggi	-	Tinggi	Tinggi	Tinggi	-	Rendah	Tinggi	Tinggi	Tinggi
Mlonggo	Tinggi	Tinggi	Tinggi	Tinggi	Tinggi	Tinggi	Sedang	Tinggi	Tinggi	Tinggi
Nalumsari	Tinggi	-	Tinggi	Tinggi	Tinggi	-	Sedang	Rendah	Tinggi	Tinggi
Pakis Aji	Tinggi	-	Tinggi	Tinggi	Tinggi	-	Rendah	Tinggi	Tinggi	Tinggi
Pecangaan	Tinggi	-	Tinggi	Tinggi	Tinggi	-	Sedang	Sedang	Tinggi	Tinggi
Tahunan	Tinggi	Tinggi	Tinggi	Tinggi	Tinggi	Tinggi	Sedang	Tinggi	Tinggi	Tinggi
Welahan	Tinggi	-	Tinggi	Tinggi	Tinggi	-	Sedang	-	Tinggi	Tinggi
Bangsri	Tinggi	Tinggi	Tinggi	Tinggi	Tinggi	Tinggi	Sedang	Tinggi	Tinggi	Tinggi

Sumber : Kajian Risiko Bencana Kab. Jepara Tahun 2023-2027

2.1.1.5. Potensi Pengembangan Wilayah

Keberadaan ruang adalah terbatas, dengan demikian rentan menimbulkan konflik antar pemangku kepentingan (*stakeholders*), terlebih dengan karakteristik masyarakat pesisir yang lebih terbuka dan keras. Untuk mengarahkan pembangunan di Kabupaten Jepara dengan memanfaatkan ruang wilayah secara berdaya guna, serasi, selaras, seimbang, dan berkelanjutan dalam rangka meningkatkan kesejahteraan masyarakat, disusun Rencana Tata Ruang Wilayah (RTRW) Kabupaten Jepara yang ditetapkan melalui Peraturan Daerah Kabupaten Jepara Nomor 4 Tahun 2023 tentang Rencana Tata Ruang Wilayah Kabupaten Jepara Tahun 2023-2043. Dengan penataan ruang yang terpadu, serasi dan berkualitas, maka semua *stakeholders* pembangunan akan mempunyai rujukan yang sama dalam memanfaatkan ruang sehingga dapat mendorong masyarakat untuk berperan aktif, baik pada proses perencanaan, pemanfaatan maupun pengendalian pemanfaatan ruang.

Rencana struktur ruang wilayah Kabupaten Jepara terdiri atas sistem pusat permukiman dan sistem jaringan prasarana.

- Sistem pusat permukiman dibagi menjadi Pusat Kegiatan Lokal (PKL) dan pusat-pusat lain.
 1. Pusat Kegiatan Lokal (PKL) adalah kawasan perkotaan yang berfungsi untuk melayani kegiatan skala kabupaten atau beberapa kecamatan, meliputi Kawasan Perkotaan Bangsri, Kawasan Perkotaan Jepara dan Kawasan Perkotaan Kalinyamatan.
 2. Pusat-pusat Lain terdiri atas pusat pelayanan kawasan dan pusat pelayanan lingkungan.
 - a. Pusat Pelayanan Kawasan adalah pusat permukiman yang berfungsi untuk melayani kegiatan skala kecamatan. Pusat Pelayanan Kawasan ini meliputi Kawasan Perkotaan Batealit, Kawasan Perkotaan Karimunjawa, Kawasan Perkotaan Mayong, Kawasan Perkotaan Mlonggo, Kawasan Perkotaan Tahunan dan Kawasan Perkotaan Welahan.
 - b. Pusat Pelayanan Lingkungan adalah pusat permukiman yang berfungsi untuk melayani kegiatan skala antardesa. Pusat Pelayanan Lingkungan meliputi Kawasan Perdesaan Donorojo, Kawasan Perdesaan Kedung, Kawasan Perdesaan Nalumsari dan Kawasan Perdesaan Pakis Aji.
- Rencana Sistem Jaringan Prasarana, terdiri dari:
 1. Sistem Jaringan Transportasi;
 2. Sistem Jaringan Energi;
 3. Sistem Jaringan Telekomunikasi;
 4. Sistem Jaringan Sumber Daya Air; dan
 5. Sistem Jaringan Prasarana Lainnya.



Rencana kegiatan Pengembangan Wilayah Kabupaten Jepara mengacu pada tema Pembangunan Daerah Tahun 2025 yaitu Mewujudkan Struktur Ekonomi yang Tumbuh Kuat dan Kokoh yang diimplementasikan pada beberapa prioritas pembangunan daerah yaitu :

1. Peningkatan kualitas dan daya saing SDM serta mewujudkan kesetaraan di berbagai bidang pembangunan
2. Peningkatan pertumbuhan dan pemerataan ekonomi
3. Peningkatan infrastruktur dasar, konektivitas dan pengelolaan lingkungan yang berkelanjutan
4. Peningkatan ketahanan sosial pelestarian seni dan budaya
5. Peningkatan kualitas tata kelola pemerintahan yang profesional dan adaptif

Program prioritas pembangunan tahun 2025 untuk mendukung pengembangan wilayah diantaranya penataan kawasan perkotaan Jepara (penyelesaian penataan jalan Pemuda), penyelesaian Pembangunan Pasar Bangsri, Penataan Kawasan Kumuh Bulu, inisiasi trase sebagai tindak lanjut rencana pembangunan Jalan Tol Jepara Tahun 2030 dan Perencanaan Kawasan Peruntukan Industri (KPI) dan Rencana Pelabuhan di Kecamatan Kembang, dan peningkatan kuantitas dan kualitas infrastruktur, antara lain: perluasan akses air minum dan sanitasi, peningkatan jalan di Kawasan Strategis Pariwisata (Jl. Karimunjawa-Kemojan).

2.1.2. Aspek Kesejahteraan Masyarakat

2.1.2.1. PDRB atas Dasar Harga Berlaku

Pada Tahun 2019-2023, perkembangan kontribusi sektor lapangan usaha terhadap PDRB Atas Dasar Harga Berlaku (ADHB) kabupaten Jepara didominasi oleh tiga sektor lapangan usaha, yaitu sektor Industri Pengolahan, sektor Perdagangan Besar dan Eceran; Reparasi Mobil dan Sepeda Motor, dan sektor Pertanian, Kehutanan dan Perikanan. Roda perekonomian di Kabupaten Jepara digerakkan oleh ketiga pilar utama tersebut. Dinamika yang terjadi pada ketiga sektor ini akan sangat berperan dalam perkembangan kegiatan ekonomi masyarakat Jepara.

Selama lima tahun terakhir, kontribusi ketiga sektor ini menunjukkan trend fluktuatif. Sektor Industri Pengolahan sebagai kontributor tersebar mengalami penurunan dari tahun sebelumnya dari 34,32% pada Tahun 2022 menjadi 34,16% pada Tahun 2023. Sektor Perdagangan Besar dan Eceran; Reparasi Mobil dan Sepeda Motor sebagai kontributor terbesar kedua juga menurun kontribusinya, dari 16,37% pada Tahun 2022 menjadi 16,31% pada Tahun 2023. Demikian pula dengan sektor Pertanian, Kehutanan dan Perikanan sebagai kontributor terbesar ketiga mengalami penurunan secara konsisten dari tahun 2020 sebesar 13,82 % menjadi 12,38 di tahun 2023.

Tabel 2.4.
Kontribusi Sektor Lapangan Usaha terhadap PDRB ADHB 2010
Tahun 2019-2023 (%)

No	Sektor	2019	2020	2021	2022	2023
1.	Pertanian, Kehutanan dan Perikanan	13,06	13,82	13,05	12,77	12,38
2.	Pertambangan dan Penggalian	1,91	1,95	1,89	1,81	1,75
3.	Industri Pengolahan	34,64	34,86	35,11	34,32	34,16
4.	Pengadaan Listrik dan Gas	0,10	0,11	0,11	0,10	0,10
5.	Pengadaan Air, Pengelolaan Sampah dan Daur Ulang	0,06	0,06	0,06	0,06	0,05
6.	Konstruksi	7,20	7,13	7,57	7,65	7,96
7.	Perdagangan Besar dan Eceran; Reparasi Mobil dan Sepeda Motor	16,76	16,21	16,58	16,37	16,31
8.	Transportasi dan Pergudangan	3,77	2,77	2,73	4,19	4,55
9.	Penyediaan Akomodasi dan Makan Minum	4,25	4,00	3,94	4,29	4,45
10.	Informasi dan Komunikasi	2,82	3,56	3,90	3,85	3,81
11.	Jasa Keuangan dan Asuransi	2,14	2,26	2,29	2,30	2,23
12.	Real Estate	1,55	1,56	1,53	1,45	1,45
13.	Jasa Perusahaan	0,57	0,54	0,55	0,56	0,57

No	Sektor	2019	2020	2021	2022	2023
14.	Administrasi Pemerintahan, Pertahanan dan Jaminan Sosial Wajib	2,24	2,23	2,09	1,94	1,96
15.	Jasa Pendidikan	5,66	5,68	5,41	5,09	5,01
16.	Jasa Kesehatan dan Kesehatan Sosial	1,01	1,04	1,02	0,97	0,97
17.	Jasa Lainnya	2,25	2,23	2,17	2,28	2,29

Sumber: Kabupaten Jepara dalam Angka, 2024

Laju pertumbuhan ekonomi secara sektoral dapat dilihat dari pertumbuhan sektor lapangan usaha berdasarkan PDRB ADHK. Data statistik menunjukkan bahwa selama periode 2019-2023, sektor industri pengolahan, sektor perdagangan besar dan eceran, serta sektor pertanian, kehutanan dan perikanan masih menjadi kontributor utama PDRB. Sektor industri pengolahan sebagai kontributor terbesar terhadap PDRB meningkat hingga tahun 2023 menjadi 7.966,57 miliar rupiah. Demikian juga dengan sektor perdagangan besar dan eceran mengalami peningkatan menjadi 4.225,89 miliar rupiah pada tahun 2023 dan sektor pertanian, kehutanan dan perikanan juga mengalami peningkatan menjadi 2.758,97 miliar rupiah di tahun 2023.

Distribusi persentase PDRB ADHK menurut lapangan usaha dapat dilihat pada tabel berikut:

Tabel 2.5.
PDRB ADHK Menurut Lapangan Usaha di Kabupaten Jepara
Tahun 2019-2023 (miliar rupiah)

No.	Sektor	2019	2020	2021	2022	2023
1.	Pertanian, Kehutanan dan Perikanan	2.613,85	2.713,76	2.668,17	2.758,97	2.759,87
2.	Pertambangan dan Penggalian	351,75	351,01	358,52	363,02	370,80
3.	Industri Pengolahan	7.108,96	6.982,21	7.342,99	7.618,42	7.966,57
4.	Pengadaan Listrik dan Gas	25,59	26,26	27,56	28,12	29,64
5.	Pengadaan Air, Pengelolaan Sampah dan Daur Ulang	15,48	16,51	16,90	16,77	16,91
6.	Konstruksi	1.445,54	1.425,36	1.561,42	1.610,83	1.749,93
7.	Perdagangan Besar dan Eceran; Reparasi Mobil dan Sepeda Motor	3.827,39	3.640,97	3.897,71	4.039,18	4.225,89
8.	Transportasi dan Pergudangan	966,64	687,49	695,29	1.088,97	1.174,29
9.	Penyediaan Akomodasi dan Makan Minum	976,20	908,11	933,33	1.072,18	1.193,96
10.	Informasi dan Komunikasi	821,62	1.030,06	1.197,71	1.298,60	1.416,12
11.	Jasa Keuangan dan Asuransi	443,41	456,45	476,28	482,17	492,93
12.	Real Estate	389,68	388,60	398,86	405,09	436,82
13.	Jasa Perusahaan	122,43	114,40	122,21	128,60	137,97
14.	Administrasi Pemerintahan, Pertahanan dan Jaminan Sosial Wajib	459,73	448,89	443,80	448,28	472,52
15.	Jasa Pendidikan	1.060,17	1.041,57	1.045,13	1.064,12	1.133,36
16.	Jasa Kesehatan dan Kesehatan Sosial	219,06	220,53	226,76	232,12	245,37
17.	Jasa Lainnya	536,79	520,91	531,60	594,42	628,09

Sumber: Kabupaten Jepara dalam Angka, 2024

2.1.2.2. Pertumbuhan Ekonomi

Sejak tahun 2020, pertumbuhan ekonomi di Kabupaten Jepara terus mengalami peningkatan. Namun, di tahun 2023 pertumbuhan ekonomi di Kabupaten Jepara sedikit mengalami perlambatan. Pada Tahun 2023, pertumbuhan ekonomi Kabupaten Jepara mencapai 5,17 persen, lebih lambat jika

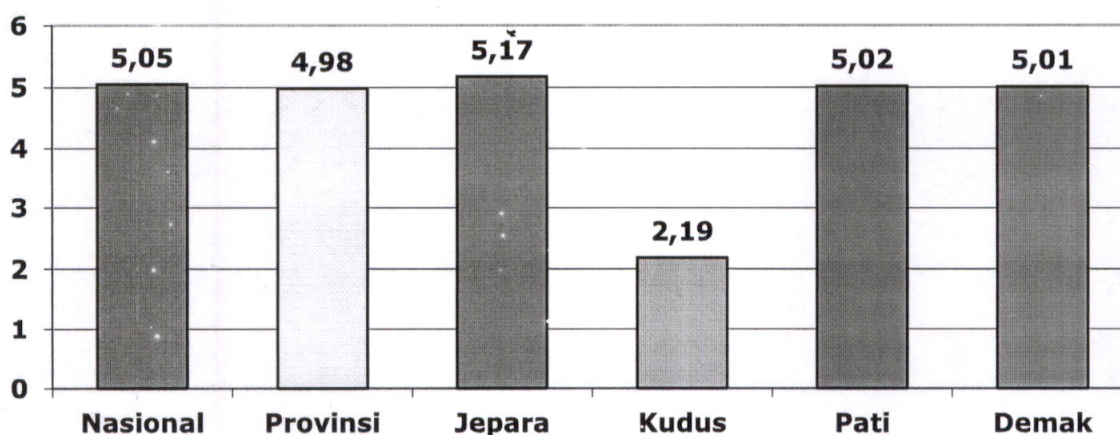
dibandingkan Tahun 2022 (5,95 persen). Akan tetapi, pertumbuhan ekonomi tahun ini sudah mencapai target tahun 2023 (5,0 – 6,0 persen).

Tabel 2.6.
Pertumbuhan Ekonomi Kabupaten Jepara
Provinsi Jawa Tengah, dan Nasional Tahun 2019-2023 (%)

Tahun	Kabupaten Jepara		Provinsi Jawa Tengah	Nasional
	Target	Realisasi		
2019	5.30 - 5.40	6.02	5.41	5.02
2020	5.40 - 5.50	-1.94	-2.65	-2.1
2021	5.50 - 5.60	4,63	3,32	3,7
2022	5.60 - 5.70	5,95	5,31	5,31
2023	5,0 - 6,0	5,17	4,98	5,05

Sumber : BPS Kabupaten Jepara, 2024; BPS Provinsi Jawa Tengah; dan BPS RI, 2024

Jika dibandingkan dengan provinsi dan nasional, laju pertumbuhan ekonomi Kabupaten Jepara Tahun 2023 lebih cepat dibandingkan Provinsi Jawa Tengah (4,98 persen) dan nasional (5,05 persen). Jika dibandingkan dengan Kabupaten sekitar, pada tahun 2023 Kabupaten Jepara tumbuh lebih cepat dibandingkan Kudus (2,19 persen), Pati (5,02 persen), dan Demak (5,01 persen).



Sumber: BPS Kabupaten Jepara, 2024; BPS Provinsi Jawa Tengah; dan BPS RI, 2024

Gambar 2.5.
Pertumbuhan Ekonomi Kabupaten Jepara, Kabupaten di Sekitarnya,
Provinsi Jawa Tengah dan Nasional Tahun 2023 (juta rupiah)

2.1.2.3. PDRB Per Kapita

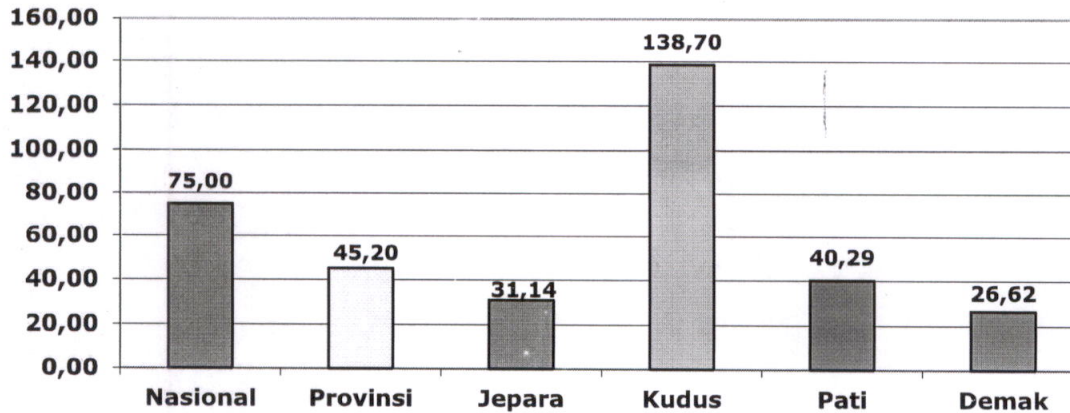
Selama periode 2019-2023, pendapatan per kapita Kabupaten Jepara (ADHB) mengalami pertumbuhan yang positif. Meskipun belum bisa menggambarkan kondisi sebenarnya, akan tetapi hal ini setidaknya memberikan gambaran secara makro bahwa tingkat kesejahteraan masyarakat di Kabupaten Jepara dalam kondisi baik dan terus meningkat. Pada Tahun 2023, PDRB Per Kapita ADHB Kabupaten Jepara tercatat sebesar 31,14 juta rupiah. Perkembangan PDRB Kabupaten Jepara secara rinci dapat dilihat pada tabel berikut:

Tabel 2.7.
Data Produk Domestik Regional Bruto Kabupaten Jepara Tahun 2019-2023

No	Uraian	2019	2020	2021	2022	2023
1.	PDRB ADHB (Miliar Rp)	30.230,20	30.175,17	32.045,70	35.001,08	38.023,27
2.	Penduduk	1.257.912	1.184.947	1.188.500	1.192.811	1.264.598
3.	Per kapita ADHB (juta Rp)	24,14	25,49	26,78	28,96	31,14

Sumber: BPS Kabupaten Jepara, 2024

PDRB per kapita Kabupaten Jepara (31,14 juta rupiah) lebih rendah daripada PDB per kapita (75,00 juta rupiah) dan Provinsi yang sebesar (45,20 juta rupiah). Apabila dibandingkan dengan kabupaten sekitar, PDRB per kapita Kabupaten Jepara berada di atas Kabupaten Demak (26,62 juta rupiah), namun lebih rendah dibandingkan Kabupaten Kudus (138,70 juta rupiah) dan Kabupaten Pati (40,29 juta rupiah).



Sumber: BPS RI, BPS Provinsi Jawa Tengah, 2024

Gambar 2.6.
PDB per kapita, PDRB Per Kapita Kabupaten Jepara, Kabupaten di Sekitarnya, dan Provinsi Jawa Tengah Tahun 2023 (juta rupiah)

2.1.2.4. Inflasi

Laju inflasi merupakan ukuran yang dapat menggambarkan kenaikan/penurunan harga dari sekelompok barang dan jasa yang berpengaruh terhadap kemampuan daya beli masyarakat. Inflasi atau perubahan harga konsumen sering digunakan sebagai satu indikasi stabilitas ekonomi melalui pantauan gejolak harga-harga barang kebutuhan masyarakat.

Inflasi di Kabupaten Jepara merujuk pada Kabupaten terdekat yang dilakukan Survei Biaya Hidup (SBH) oleh BPS yaitu Kabupaten Kudus. Inflasi Jepara terus menunjukkan trend menurun hingga Tahun 2023. Pada Tahun 2023, inflasi Kabupaten Jepara menunjukkan angka 0,15. Jika dibandingkan dengan inflasi di tingkat Jawa Tengah dan Nasional, inflasi di Kabupaten Jepara pada Tahun 2023 lebih rendah.

Tabel 2.8.
Laju Inflasi di Kabupaten Jepara, Provinsi Jawa Tengah, Nasional Tahun 2019-2023 (%)

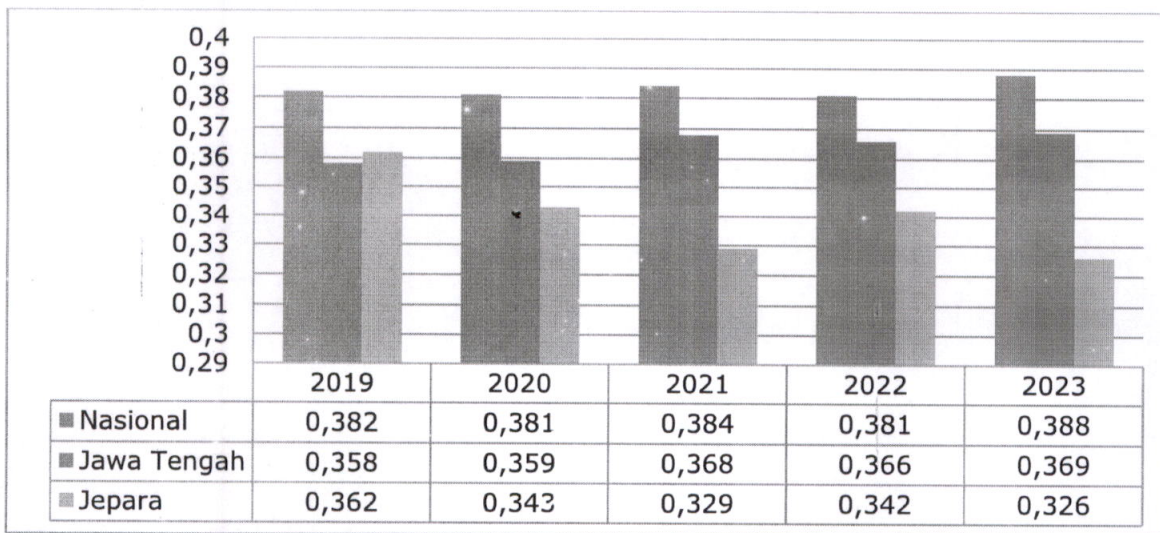
Tahun	Kabupaten Jepara	Provinsi Jawa Tengah	Nasional
2019	2,15	3,71	2,7
2020	1,24	1,56	1,7
2021	0,50	1,70	1,9

Tahun	Kabupaten Jepara	Provinsi Jawa Tengah	Nasional
2022	0,40	5,63	5,5
2023	0,15	0,21	2,61

Sumber: BPS Kabupaten Jepara, BPS Provinsi Jawa Tengah, BPS RI, 2024

2.1.2.5. Indeks Gini

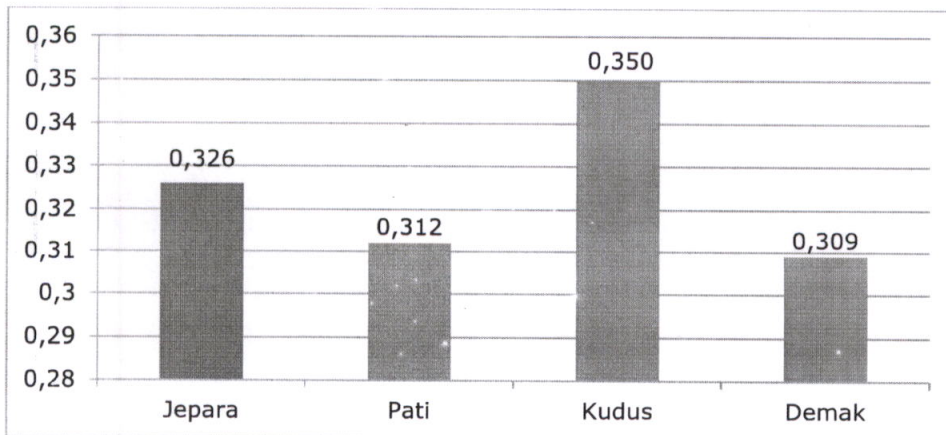
Indeks Gini di Kabupaten Jepara fluktuatif selama periode 2019-2023, namun masih berkisar pada angka 0,3 - 0,5, yang artinya ketimpangan di Kabupaten Jepara masih dalam kategori sedang. Pada tahun 2023, indeks gini Kabupaten Jepara tercatat sebesar 0,322 menurun dibandingkan tahun 2022 yang sebesar 0,342. Jika dibandingkan Provinsi Jawa Tengah dan Nasional, indeks gini Kabupaten Jepara masih lebih rendah yang mengindikasikan pemerataan di Kabupaten Jepara relatif lebih baik dibandingkan Provinsi Jawa Tengah dan Nasional.



Sumber: BPS, BPS Provinsi Jawa Tengah, dan BPS Kabupaten Jepara, berbagai tahun terbitan.

Gambar 2.7.
Indeks Gini Kabupaten Jepara Tahun 2019-2023

Sementara itu, jika dibandingkan kabupaten sekitar, indeks gini Kabupaten Jepara lebih tinggi jika dibandingkan Kabupaten Demak (0,309) dan Kabupaten Pati (0,312), namun lebih rendah jika dibandingkan Kabupaten Kudus (0,350). Hal ini menandakan bahwa kesenjangan pendapatan di Kabupaten Jepara lebih tinggi di bandingkan Kabupaten Demak dan Pati, namun lebih rendah jika dibandingkan Kabupaten Kudus.



Sumber: BPS Prov Jawa Tengah, 2024

Gambar 2.8.
Indeks Gini Kabupaten Jepara dan Sekitarnya Tahun 2023

2.1.2.6. Indeks Pembangunan Manusia (IPM)

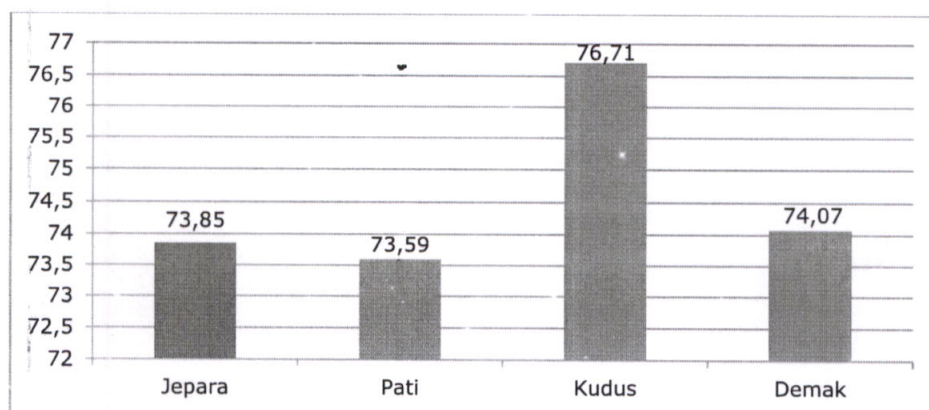
Capaian Indeks Pembangunan Manusia (IPM) Kabupaten Jepara menunjukkan ke arah positif setiap tahunnya. Pada tahun 2023, IPM Kabupaten Jepara tercatat sebesar 73,85, naik dibandingkan capaian tahun 2022 yang sebesar 73,15. Angka ini sudah memenuhi target dalam dokumen RPD Kabupaten Jepara Tahun 2023-2026. Apabila dibandingkan dengan capaian Provinsi Jawa Tengah dan nasional, IPM Kabupaten Jepara pada tahun 2023 lebih tinggi dibandingkan dengan capaian IPM Jawa Tengah (73,39), namun lebih rendah daripada nasional (74,39). Jepara menduduki peringkat ke-18 bila dibandingkan dengan 35 Kabupaten/Kota lainnya se-Provinsi Jawa Tengah. Perkembangan IPM Kabupaten Jepara dapat dilihat pada gambar berikut:

Tabel 2.9.
Indeks Pembangunan Manusia Kabupaten Jepara, Provinsi Jawa Tengah, dan Nasional Tahun 2019-2023 (%)

Tahun	Kabupaten Jepara		Provinsi Jawa Tengah	Nasional
	Target	Realisasi		
2019	71,60	71,88	71,73	71,92
2020	72,05	71,99	71,87	71,94
2021	72,50	72,36	72,17	73,16
2022	72,95	73,15	72,80	73,77
2023	73,35	73,85	73,39	74,39

Sumber : BPS Kabupaten Jepara, 2024; BPS Provinsi Jawa Tengah.

Sementara itu, jika dibandingkan dengan kabupaten sekitarnya, maka IPM Kabupaten Jepara pada Tahun 2023 berada di bawah Kabupaten Kudus dan Kabupaten Demak namun lebih baik dibandingkan capaian Kabupaten Pati. Perbandingan capaian IPM Kabupaten Jepara dengan kabupaten sekitar adalah sebagaimana terlihat pada gambar berikut:



Sumber: BPS Jawa Tengah, 2024

Gambar 2.9.
IPM Kabupaten Jepara dan Kabupaten di Sekitarnya Tahun 2023

Pertumbuhan IPM Kab. Jepara didukung oleh indikator-indikator pembentuk IPM. Jika ditinjau berdasarkan 4 indikator pembentuk IPM, maka kesemuanya mengalami kenaikan, dengan rincian sebagai berikut:

- Angka Harapan Hidup Kabupaten Jepara menunjukkan kondisi perbaikan setiap tahunnya, dari 75,74 tahun pada Tahun 2019 menjadi 76,04 tahun pada Tahun 2023.
- Angka Harapan Lama Sekolah di Kabupaten Jepara selalu menunjukkan peningkatan setiap tahunnya, dari 12,74 tahun pada Tahun 2019 menjadi 12,85 tahun pada Tahun 2023.
- Rata-rata lama sekolah di Kabupaten Jepara meningkat dari 7,44 tahun pada Tahun 2019 menjadi 8,26 tahun pada Tahun 2023.

- Pengeluaran per kapita masyarakat Kabupaten Jepara menunjukkan perkembangan dari Rp 10.609,00,-/orang/tahun pada Tahun 2019 meningkat menjadi Rp 11.306,00,-/orang/tahun pada Tahun 2023.

Tabel 2.10.
Indikator Pembentuk IPM Kabupaten Jepara Tahun 2019-2023

Indikator Pembentuk	Satuan	Capaian Kinerja Tahun				
		2019	2020	2021	2022	2023
Angka Harapan Hidup	Tahun	75,74	75,84	75,91	75,97	76,04
Harapan Lama Sekolah	Tahun	12,74	12,75	12,76	12,77	12,85
Rata-rata Lama Sekolah	Tahun	7,44	7,68	7,79	8,09	8,26
Pengeluaran Per Kapita	Ribu Rupiah	10.609,00	10.343,00	10.536,00	10.910,00	11.306,00
IPM	Tahun	71,88	71,99	72,36	73,15	73,85

Sumber: BPS Kab. Jepara, 2024

2.1.2.7. Indeks Pembangunan Gender (IPG)

IPG adalah indeks komposit yang dibangun dari beberapa variabel untuk mengukur pencapaian pembangunan manusia dengan memperhatikan disparitas gender. Komponen-komponen IPG sama dengan komponen-komponen IPM yang telah disesuaikan dengan memasukkan disparitas tingkat pencapaian antara laki-laki dan perempuan. Nilai indeks adalah antara 0-100. IPG dapat digunakan untuk mengetahui kesenjangan pembangunan manusia antara laki-laki dan perempuan.

IPG Kabupaten Jepara mengalami cenderung mengalami peningkatan dalam kurun waktu 2019-2023. Pada tahun 2021 IPG Kabupaten Jepara adalah 91,28 meningkat menjadi 91,53 pada tahun 2023. Jika dibandingkan dengan nasional, IPG Kabupaten Jepara berada di bawah capaian nasional (91,85) dan di bawah capaian Provinsi Jawa Tengah (92,87).

Tabel 2.11.
IPG Kabupaten Jepara, Provinsi Jawa Tengah dan Nasional Tahun 2019-2023

Tahun	Kabupaten Jepara	Provinsi Jawa Tengah	Nasional
2019	90,91	91,89	91,07
2020	71,99	92,18	91,06
2021	91,28	92,48	91,27
2022	91,44	92,83	91,63
2023	91,53	92,87	91,85

Sumber: BPS Kab. Jepara, 2024

Data IPG yang masih relatif di bawah rerata nasional dan provinsi Jawa Tengah ini menjadi input perencanaan RKPD 2025 untuk menambah sasaran kelompok perempuan sebagai penerima manfaat program. Prioritas kegiatan terutama peluang kerja atau penambahan pendapatan bagi kelompok perempuan.

Dilihat dari komponen pembentuk IPG, yaitu pengeluaran per kapita, Angka Harapan Hidup (AHH), Harapan Lama Sekolah (HLS), dan Rata-rata Lama Sekolah (RLS), angka untuk perempuan lebih rendah pada komponen RLS dan pengeluaran per kapita. Sementara, ketertinggalan paling tinggi ada pada komponen pengeluaran per kapita. Adapun kondisi masing-masing komponen dapat dilihat pada tabel berikut.

Tabel 2.12.
Indikator Pembentuk IPG Berdasarkan Jenis Kelamin di Kabupaten Jepara Tahun 2019-2023

Indikator	2019		2020		2021		2022		2023	
	L	P	L	P	L	P	L	P	L	P
AHH (th)	73,89	77,71	74,04	77,81	74,11	77,89	74,18	77,96	74,24	77,99
HLS (th)	12,7	13,06	12,71	13,07	12,72	13,08	12,73	13,09	12,76	13,19

Indikator	2019		2020		2021		2022		2023	
	L	P	L	P	L	P	L	P	L	P
RLS (th)	7,89	6,81	8,08	7,12	8,18	7,37	8,47	7,69	8,68	7,86
Pengeluaran/ kapita (ribu Rp)	14.569	8.566	14.241	8.341	14.489	8.486	15.018	8.779	15.570	9.084

Sumber: BPS Kab. Jepara, Jawa Tengah, 2024.

- Pengeluaran Per Kapita. Komponen yang mewakili dimensi ekonomi ini menunjukkan bahwa masih terdapat kesenjangan yang cukup lebar antara perempuan dan laki-laki. Meskipun terus meningkat, tapi pengeluaran per kapita perempuan dari tahun 2019-2023 maksimal hanya mencapai <60,01% pengeluaran per kapita laki-laki. Hal ini secara tidak langsung menjadi salah satu indikasi bahwa banyak perempuan yang tidak bekerja dan/atau bekerja namun memiliki pendapatan lebih kecil dibandingkan laki-laki. Dengan demikian, laki-laki masih menjadi pencari nafkah utama keluarga di Kabupaten Jepara.
- Angka Harapan Hidup (AHH). Dari komponen ini dapat diketahui bahwa dalam periode tahun 2019-2023 perempuan mempunyai angka harapan hidup yang secara konsisten lebih lama dibandingkan laki-laki. Pada Tahun 2019 AHH perempuan mencapai 77,71 tahun berbanding AHH Laki-laki yaitu 73,89. Sementara itu pada Tahun 2023 AHH perempuan mencapai 77,99 berbanding AHH Laki-laki yaitu 74,24 tahun. Jika dilihat dari dimensi kesehatan, maka AHH ini bisa menjadi salah satu indikasi bahwa kondisi kesehatan perempuan masih lebih baik daripada laki-laki.
- Harapan Lama Sekolah (HLS). Perkembangan HLS perempuan dari tahun 2019-2023 terus meningkat. Sejak tahun 2019, HLS perempuan lebih besar dibandingkan laki-laki, yaitu 13,06 tahun berbanding 12,70. Angka ini terus meningkat hingga mencapai 13,19 tahun (perempuan) berbanding 12,76 tahun (laki-laki) pada Tahun 2023. Hal ini menunjukkan bahwa peluang/harapan perempuan bersekolah lebih lama daripada laki-laki.
- Rata-rata Lama Sekolah (RLS). Meskipun nilainya semakin tinggi mulai tahun 2019 sampai tahun 2023, tetapi RLS perempuan selalu berada di bawah RLS laki-laki. Pada Tahun 2019, perbandingan RLS perempuan dan laki-laki adalah 6,81 tahun berbanding 7,89 tahun. Pada Tahun 2023 RLS perempuan adalah 7,86 tahun berbanding 8,68 tahun. Hal ini mengindikasikan bahwa rata-rata perempuan di Kabupaten Jepara hanya bersekolah sampai dengan kelas 1-2 SMP, sedangkan laki-laki dapat bersekolah sampai kelas 2-3 SMP.

2.1.2.8. Kemiskinan

Tingkat kemiskinan di Kabupaten Jepara berdasarkan perkembangannya selama tahun 2019-2023 berfluktuatif, namun tetap mencapai target. Selama periode 2019-2021 angka kemiskinan mengalami kenaikan rata-rata sebesar 0,39%. Angka kemiskinan menurun mulai tahun 2021 yang sebesar 7,44 menjadi 6,61 pada tahun 2023. Apabila dibandingkan dengan nasional maupun Provinsi Jawa Tengah, Kabupaten Jepara selalu berada dalam posisi lebih baik. Perkembangan angka kemiskinan Kabupaten Jepara, Provinsi maupun Nasional dapat dilihat pada tabel berikut.

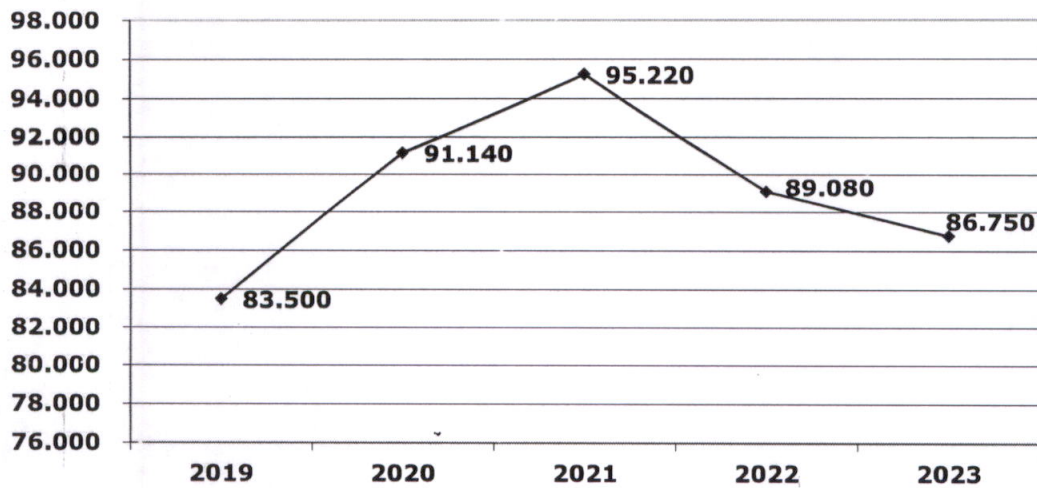
Tabel 2.13.
Kemiskinan Kabupaten Jepara, Provinsi Jawa Tengah, dan Nasional
Tahun 2019-2023 (%)

Tahun	Kabupaten Jepara		Provinsi Jawa Tengah	Nasional
	Target	Realisasi		
2019	7,55 - 8,33	6,66	10,80	9,41
2020	7,50 - 8,32	7,17	11,41	9,78
2021	7,45 - 8,31	7,44	11,79	10,14
2022	7,40 - 8,30	6,88	10,93	9,54
2023	6,75 - 7,10	6,61	10,77	9,36

Sumber : BPS Kabupaten Jepara, 2024; BPS Provinsi Jawa Tengah, 2024; BPS, 2024.



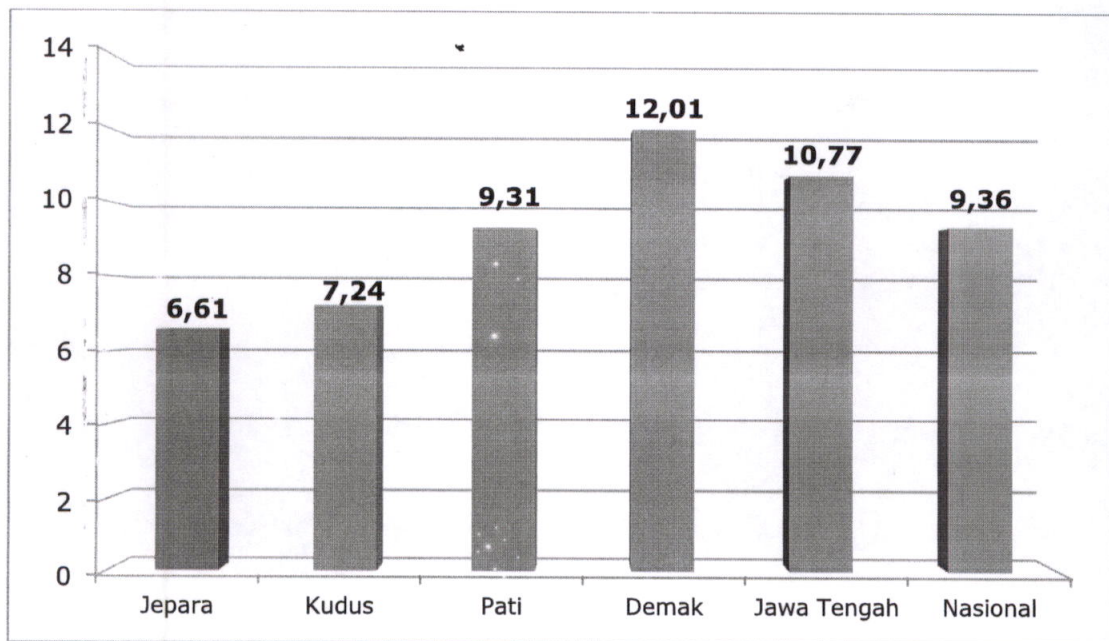
Penurunan kemiskinan di Kabupaten Jepara menjadi sebesar 6,61% juga selaras dengan penurunan jumlah penduduk miskin. Pada tahun 2023, jumlah penduduk miskin di Kabupaten Jepara menurun dari 95.220 jiwa di tahun 2021 menjadi 86.750 jiwa. Perubahan angka penduduk miskin selama lima tahun terakhir dapat dilihat pada grafik berikut :



Sumber: BPS Kabupaten Jepara, 2024

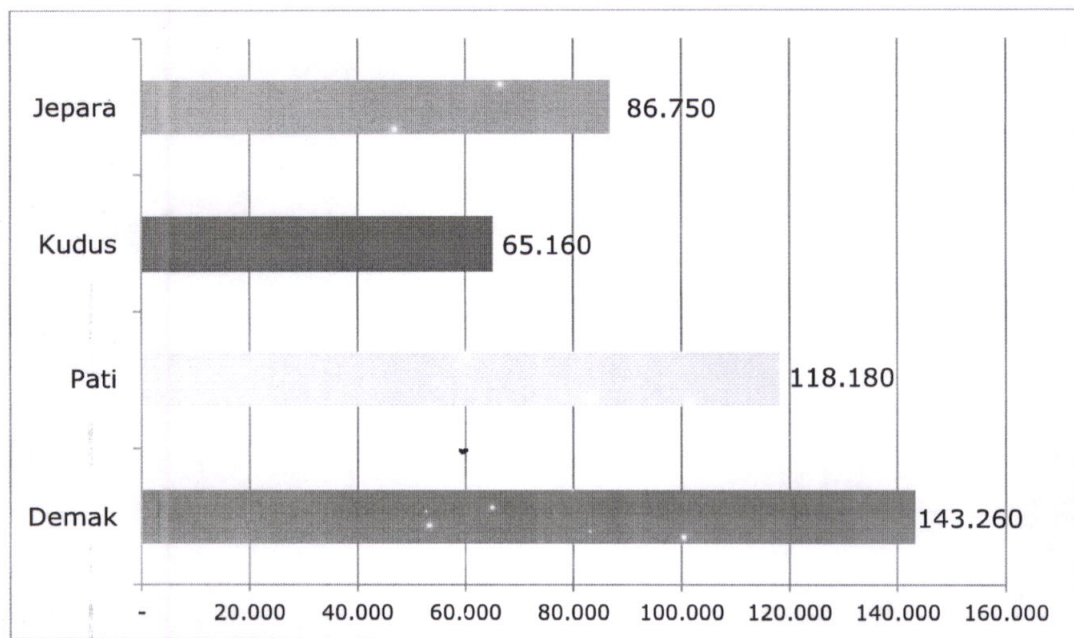
Gambar 2.10.
Jumlah Penduduk Miskin Kabupaten Jepara Tahun 2019-2023

Sementara itu, jika dibandingkan dengan kabupaten sekitar, Kemiskinan di Kabupaten Jepara merupakan yang paling rendah. Meskipun persentase kemiskinan di Kabupaten Jepara rendah, jumlah penduduk miskinnya masih cukup tinggi, yaitu 86.750 jiwa. Jumlah ini lebih tinggi dari Kabupaten Kudus (65.160 jiwa), tetapi lebih rendah daripada Kabupaten Pati (118.180 jiwa), dan Demak (143.260 jiwa). Perbandingan capaian persentase kemiskinan dan Jumlah Penduduk Miskin di Kabupaten sekitar secara rinci dapat dilihat pada gambar tabel di bawah ini :



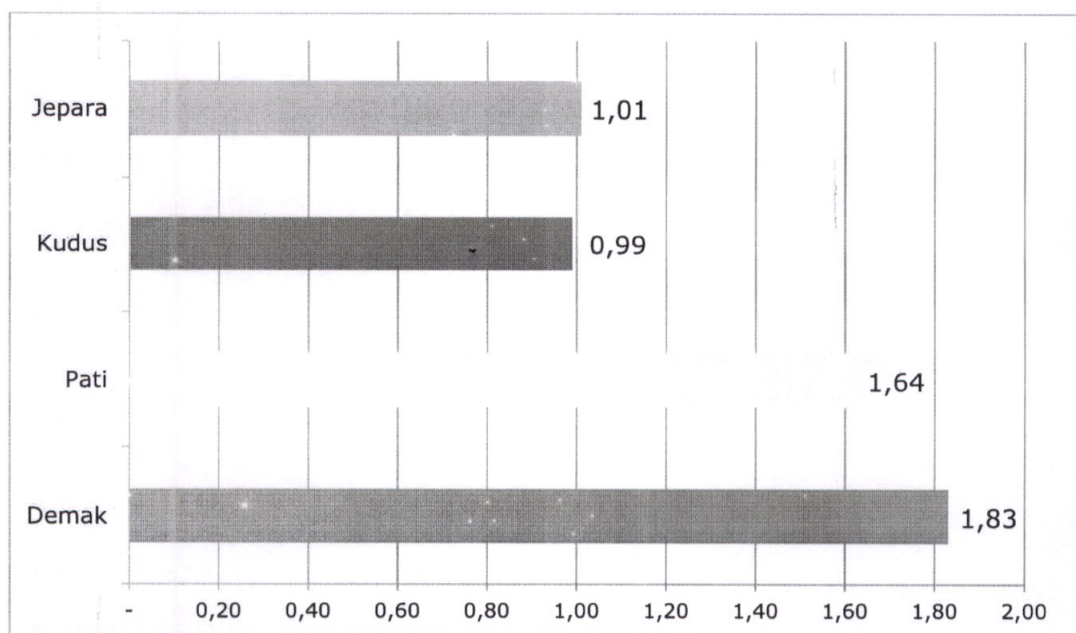
Sumber: BPS Kabupaten Jepara, BPS Provinsi Jawa Tengah, 2024

Gambar 2.11.
Persentase Penduduk Miskin Kabupaten Jepara, Kabupaten Sekitar, Provinsi Jawa Tengah, dan Nasional Tahun 2023



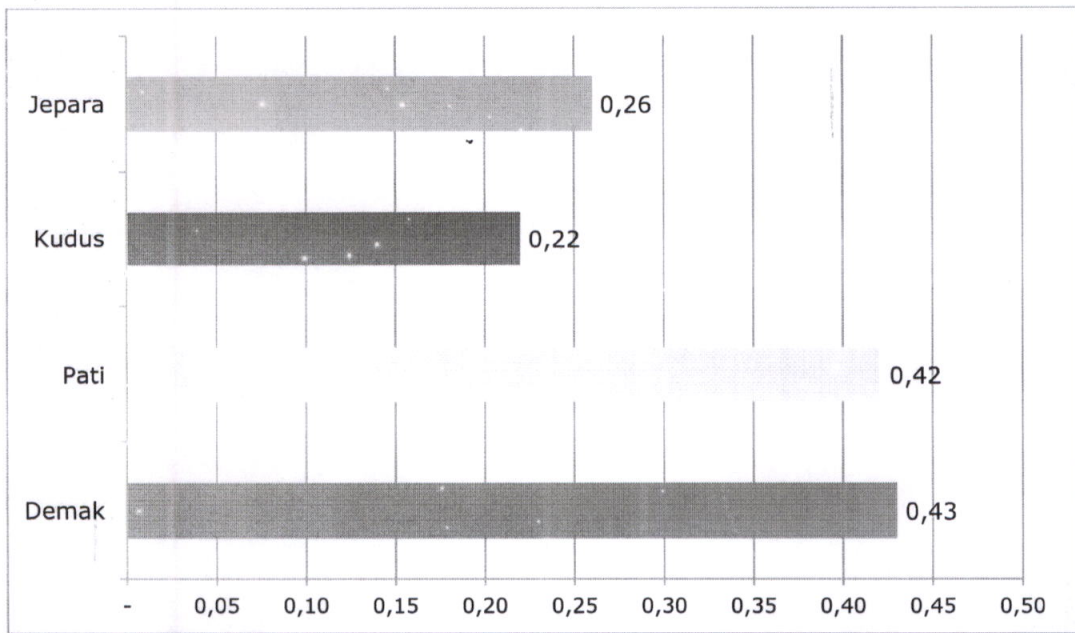
Sumber: BPS Provinsi Jawa Tengah, 2024

Gambar 2.12.
Jumlah Penduduk Miskin Kabupaten Jepara dan Kabupaten Sekitar Tahun 2023 (jiwa)



Sumber : BPS Provinsi Jawa Tengah, 2024

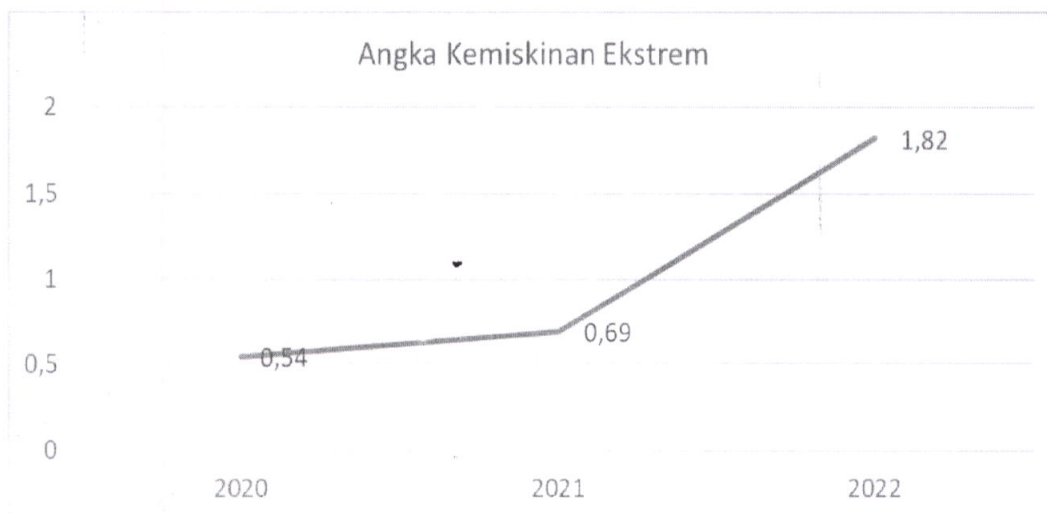
Gambar 2.13.
Indeks Kedalaman Kemiskinan Jepara dan Kabupaten Sekitar Tahun 2023 (%)



Sumber : BPS Provinsi Jawa Tengah, 2024

Gambar 2.14.
Indeks Keparahan Kemiskinan Jepara Tahun 2023 (%)

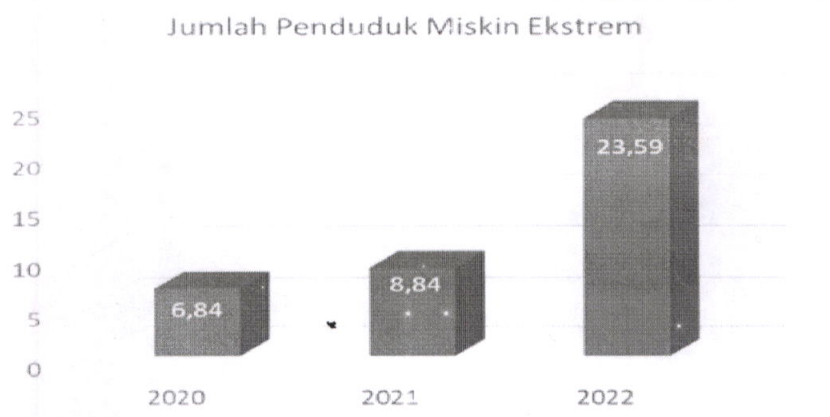
Mengacu pada Keputusan Menteri Koordinator Bidang Pembangunan Manusia Dan Kebudayaan Nomor 25 Tahun 2022 Tentang Kabupaten/Kota Prioritas Percepatan Penghapusan Kemiskinan Ekstrem Tahun 2022-2024, Kabupaten Jepara menjadi salah satu fokus wilayah sasaran penghapusan kemiskinan ekstrem di tahun 2023. Berdasarkan data yang dirilis oleh BPS, Kemiskinan ekstrem di Kabupaten Jepara mengalami kenaikan yaitu sebesar 0.54 % di tahun 2020 menjadi sebesar 1,82% di tahun 2022.



Sumber : BPS Kabupaten Jepara, 2022

Gambar 2.15.
Angka Kemiskinan Ekstrem Kabupaten Jepara Tahun 2020-2022

Jumlah Penduduk miskin ekstrem di Kabupaten Jepara juga mengalami kenaikan yaitu sebesar 23,59 ribu jiwa di tahun 2022.



Sumber: BPS Kabupaten Jepara, 2022

Gambar 2.16.

Jumlah Penduduk Miskin Ekstrem Kabupaten Jepara Tahun 2020-2022

Sasaran intervensi kemiskinan ekstrem di Kabupaten Jepara yang akan menjadi prioritas penanganan sampai tahun 2024 mengacu pada data Pensasaran Percepatan Penghapusan Kemiskinan Ekstrem berdasarkan Keputusan Menteri Koordinator Bidang Pembangunan Manusia dan Kebudayaan Republik Indonesia Nomor 30 Tahun 2022. Sebagai upaya untuk penajaman sasaran telah dilaksanakan validasi pada data dimaksud.

Mengacu pada strategi nasional maka upaya peningkatan kesejahteraan masyarakat miskin ekstrem dilaksanakan melalui tiga strategi utama, yaitu: (i) penurunan beban pengeluaran masyarakat; (ii) peningkatan pendapatan masyarakat; serta (iii) meminimalkan wilayah kantong kemiskinan.

2.1.2.9. Angka Melek Huruf Penduduk 15 th>

Indeks Angka Melek Huruf pada penduduk usia 15+ di Kabupaten Jepara sedikit meningkat mulai tahun 2021. Kemudian pada tahun 2021-2023 angka melek huruf stabil di angka 99,97%. Kinerja pada indikator ini didukung oleh beberapa lembaga atau organisasi masyarakat, seperti: Pembinaan Kesejahteraan Keluarga (PKK), Gerakan Nasional Orang Tua Asuh (GN OTA), Kuliah Kerja Nyata (KKN) Tematik Perguruan Tinggi dan lain-lain yang turut serta dalam kegiatan penanggulangan buta aksara di Kabupaten Jepara. Perkembangan Angka Melek Huruf penduduk usia 15+ di Kabupaten Jepara secara rinci dapat dilihat pada gambar di bawah ini.

Beberapa masalah yang dihadapi dalam rangka peningkatan AMH di Kabupaten Jepara adalah:

1. Pembiayaan yang masih mengandalkan kucuran dari pemerintah pusat melalui Biaya Operasional Pendidikan (BOP) dengan ketentuan hanya sampai pada penduduk dengan Usia 21 tahun. Adapun untuk Usia 21+ (diatas 21 tahun), pembiayaan oleh masyarakat secara mandiri.;
2. Rendahnya minat belajar masyarakat Usia 21+, dimana hal ini disikapi oleh pemerintah daerah dengan kegiatan Kewira Usaha Mandiri (KUM), walaupun dengan anggaran yang tidak terlalu besar.

Tabel 2.14.

Angka Melek Huruf di Kabupaten Jepara Tahun 2019-2023

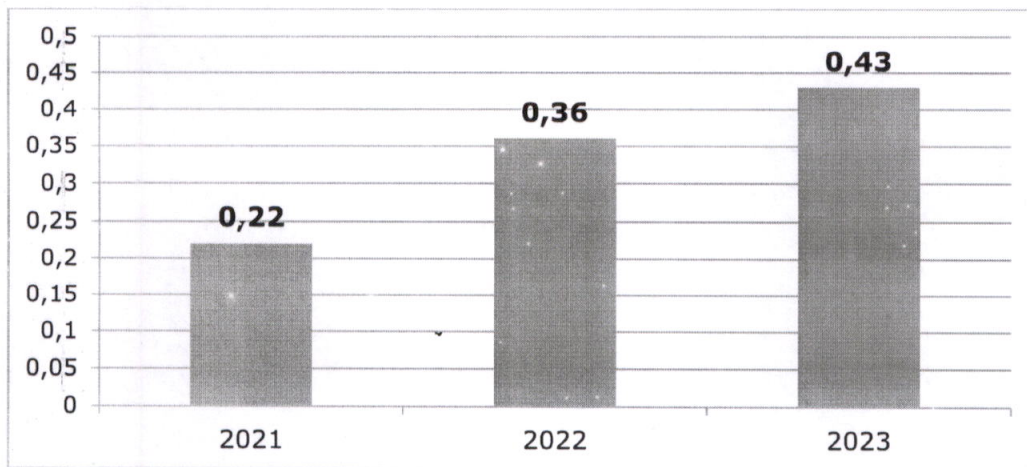
No.	Indikator	Satuan	2019	2020	2021	2022	2023
1.	Angka Melek Huruf Penduduk 15 th>	%	99,84	99,95	99,97	99,97	99,97
2.	Jumlah Capaian Kinerja Penduduk yang berusia >15 Tahun melek huruf	Orang	979.739	945.847	906.706	906.706	906.706
3.	Jumlah Seluruh Penduduk yang berusia > 15 tahun	Orang	981.291	946.329	945.847	945.847	945.847

Sumber: Disdikpora Kab. Jepara, 2024

2.1.2.10. Indeks Keluarga Sehat

Indeks Keluarga Sehat (IKS) merupakan salah satu indikator yang digunakan oleh pemerintah untuk mengukur kesehatan masyarakat. IKS terdiri dari 12 indikator yang mencakup aspek kesehatan fisik, mental, sosial, dan lingkungan. Indikator ini dirancang untuk memastikan bahwa keluarga memiliki lingkup dan akses hidup sehat yang memadai.

IKS di Kabupaten Jepara menunjukkan peningkatan setiap tahunnya. Pada tahun 2023, IKS mencapai angka 0,43 meningkat dari tahun 2021 (0,22) dan 2022 (0,36). Capaian IKS pada tahun 2021-2023 dapat dilihat pada gambar berikut.

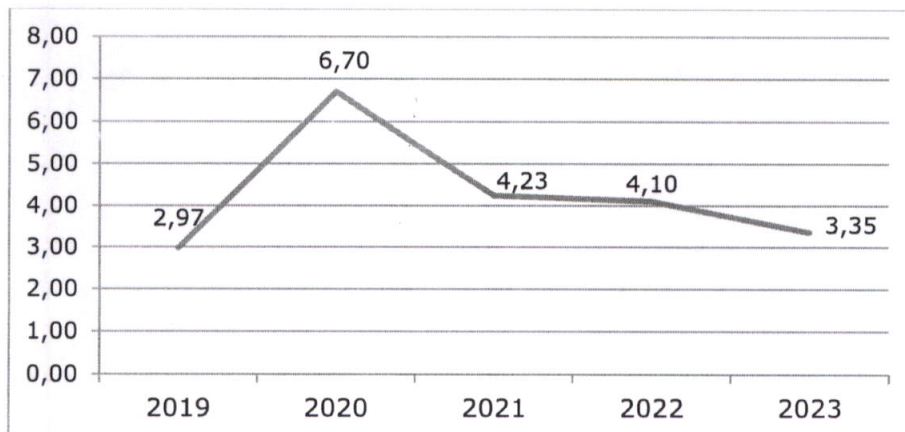


Sumber: Dinas Kesehatan Kab. Jepara, 2024

Gambar 2.17.
Capaian Indeks Keluarga Sehat Kabupaten Jepara Tahun 2021-2023

2.1.2.11. Tingkat Pengangguran Terbuka

Selama periode 2019-2023, Tingkat Pengangguran Terbuka (TPT) di Kabupaten Jepara mengalami fluktuasi. Pada Tahun 2019 TPT Kabupaten Jepara sebesar 2,97% meningkat di tahun 2020 menjadi sebesar 6,70. Pada tahun 2019-2020 terjadi pandemi covid-19 yang mempengaruhi aktivitas ekonomi masyarakat sehingga terjadi peningkatan jumlah angkatan kerja yang menganggur. Pada tahun 2021, masyarakat mulai beradaptasi sehingga nilai TPT menjadi semakin berkurang. Meskipun TPT Kabupaten Jepara belum bisa kembali seperti pada tahun sebelum terjadi pandemi, tetapi angkanya terus membaik dari tahun ke tahun. Pada tahun 2023, TPT di Kabupaten Jepara mencapai 3,35.



Sumber: BPS Kabupaten Jepara, 2023.

Gambar 2.18.
TPT Kabupaten Jepara Tahun 2019-2023

Pada Tahun 2023, TPT Kabupaten Jepara berada di atas TPT Nasional (5,32%) dan Provinsi Jawa Tengah (5,13%). Adapun perbandingan perkembangan TPT Kabupaten Jepara dengan TPT Provinsi Jawa Tengah dan Nasional dapat dilihat dari tabel berikut:

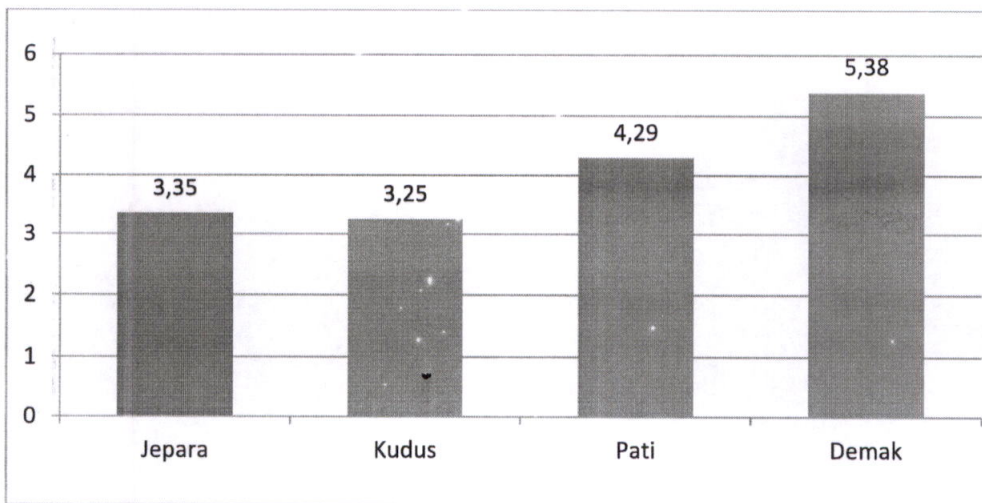
Tabel 2.15.
TPT di Kabupaten Jepara, Provinsi Jawa Tengah, dan Nasional
Tahun 2019-2023

Tahun	Kabupaten Jepara		Prov. Jawa Tengah	Nasional
	Target*	Realisasi		
2019	7.55 - 8.33	2,97	4,49	5,28
2020	7.50 - 8.32	6,70	6,48	7,07
2021	7.45 - 8.31	4,23	5,95	6,49
2022	7.40 - 8.30	4,10	5,57	5,86
2023	3,85	3,35	5,13	5,32

Sumber : DiskopUKMNakertrans Kab. Jepara, BPS Kab. Jepara, BPS Provinsi Jawa Tengah, dan BPS, 2023
Keterangan : *Target pada tahun 2019-2022 mengacu pada RPJMD Kab. Jepara Tahun 2017-2022 sedangkan Tahun 2023 mengacu pada RPD Kab. Jepara Tahun 2023-2026.

Tingkat Pengangguran Terbuka rendah namun PDRB per Kapita di bawah rerata nasional dan provinsi. Hal ini menjadi tantangan untuk peningkatan kualitas tenaga kerja supaya menghasilkan nilai tambah produksi dan mendapatkan imbalan kerja yang lebih baik.

Sementara itu, jika dibandingkan kabupaten sekitar, tingkat pengangguran terbuka Kabupaten Jepara lebih tinggi jika dibandingkan Kabupaten Kudus (3,25%), namun lebih rendah jika dibandingkan Kabupaten Pati (4,29%) dan Demak (5,38%). Selengkapnya perbandingan tingkat pengangguran terbuka Kabupaten Jepara dengan kabupaten sekitar, Provinsi Jawa Tengah dan nasional dapat dilihat pada gambar berikut.



Sumber: BPS Provinsi Jawa Tengah, 2024

Gambar 2.19.
TPT Kabupaten Jepara, Kabupaten di Sekitarnya,
Provinsi Jawa Tengah dan Nasional Tahun 2023 (%)

2.1.2.12. Tingkat Partisipasi Angkatan Kerja

Tingkat partisipasi angkatan kerja (TPAK) mengalami fluktuasi dari Tahun 2019 sampai Tahun 2023. Meskipun sempat turun pada tahun 2021, TPAK meningkat dan mencapai angka tertinggi dalam kurun waktu 5 tahun sebesar 71,57 di tahun 2023. Perubahan TPAK tersebut dipengaruhi oleh jumlah angkatan kerja dan jumlah penduduk usia kerja. TPAK Kabupaten Jepara pada Tahun 2019-2023 dapat dilihat pada tabel berikut:

Tabel 2.16.
Tingkat Partisipasi Angkatan Kerja (TPAK) 2019-2023

No	Indikator	Satuan	2019	2020	2021	2022	2023
1.	Tingkat partisipasi angkatan kerja	%	68,24	69,92	69,55	69,74	71,57
2.	Jumlah angkatan kerja	Jiwa	648.233	679.907	687.284	700.156	676.472
3.	Jumlah penduduk 15 tahun ke atas	Jiwa	949.938	972.376	988.238	1.003.946	945.137

Sumber: DiskopUKMNakertrans Kab. Jepara, BPS Kabupaten Jepara, BPS Provinsi Jawa Tengah, 2024

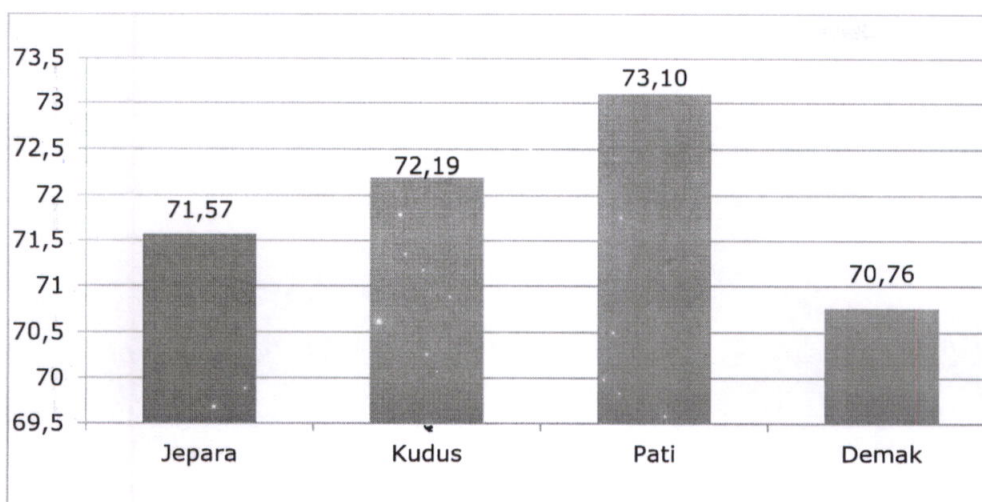
Sampai dengan Tahun 2023, TPAK Kabupaten Jepara (71,57%) masih di bawah TPAK Provinsi Jawa Tengah (71,72%), namun berada di atas capaian TPAK Nasional (69,48%). Adapun perbandingan perkembangan TPAK Kabupaten Jepara dengan TPAK Provinsi Jawa Tengah dan Nasional dapat dilihat dari tabel berikut:

Tabel 2.17.
TPAK di Kabupaten Jepara, Provinsi Jawa Tengah, dan Nasional Tahun 2019-2023 (%)

Tahun	Kabupaten Jepara		Provinsi Jawa Tengah	Nasional
	Target	Realisasi		
2019	68,70	68,24	68,62	67,49
2020	68,80	69,92	69,43	67,77
2021	68,90	69,55	69,58	68,08
2022	69,00	69,74	70,84	68,63
2023	70,10	71,57	71,72	69,48

Sumber: BPS Provinsi Jawa Tengah; dan BPS, 2024

Sementara itu, jika dibandingkan kabupaten sekitar, tingkat partisipasi angkatan kerja Kabupaten Jepara lebih rendah jika dibandingkan Kabupaten Kudus (72,19%) dan Pati (73,10%), namun lebih tinggi jika dibandingkan Kabupaten Demak (70,76%). Selengkapnya perbandingan tingkat partisipasi angkatan kerja Kabupaten Jepara dengan kabupaten sekitar, Provinsi Jawa Tengah dan nasional dapat dilihat pada gambar berikut.



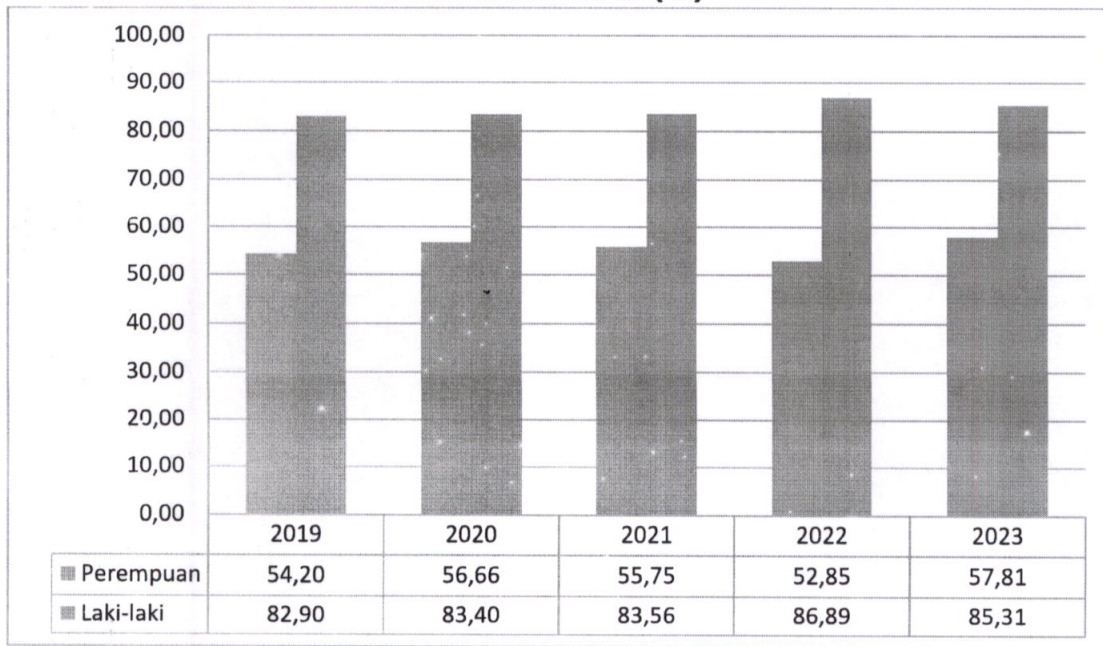
Sumber: BPS Provinsi Jawa Tengah, 2024

Gambar 2.20.
TPAK Kabupaten Jepara, Kabupaten di Sekitarnya, Provinsi Jawa Tengah dan Nasional Tahun 2023 (%)

Sementara itu, TPAK perempuan di Kabupaten Jepara jauh lebih rendah dibandingkan dengan TPAK laki-laki. Kesenjangan TPAK perempuan dan laki-laki ini menggambarkan bahwa peran perempuan khususnya dalam bidang ekonomi masih rendah atau belum setara dengan laki-laki. TPAK perempuan

pada tahun 2023 mencapai 57,81 % dan laki-laki sebesar 85,31 %. Meskipun mengalami kenaikan di bandingkan tahun 2022, ketimpangan TPAK antara perempuan dan laki-laki di Kabupaten Jepara masih perlu usaha keras agar setara. Selengkapnya perbandingan TPAK perempuan dan laki-laki di Kabupaten Jepara pada tahun 2019-2023 dapat dilihat pada tabel berikut.

Tabel 2.18.
TPAK Menurut Jenis Kelamin di Kabupaten Jepara
Tahun 2019-2023 (%)



Sumber: BPS Kabupaten Jepara, 2024

2.1.2.13. Pangan

Kinerja urusan pangan pada aspek kesejahteraan masyarakat dapat dilihat dari indikator penguatan cadangan pangan (beras) dan persentase wilayah rawan pangan yang tertangani. Penguatan cadangan pangan beras mengalami fluktuasi selama tahun 2021-2023. Pada tahun 2022, penguatan cadangan pangan beras mengalami penurunan menjadi sebesar 52% dibandingkan tahun 2021 yang sebesar 59,60%. Kemudian pada tahun 2023, penguatan cadangan pangan beras meningkat cukup signifikan menjadi 145,99%. Hal ini karena Kabupaten Jepara mendapat insentif fiskal pada tahun tersebut.

Tabel 2.19.
Indikator Urusan Pangan pada Aspek Kesejahteraan Masyarakat Tahun 2021-2023

No.	Indikator	Satuan	Capaian Kinerja Tahun		
			2021	2022	2023
1.	Penguatan cadangan pangan (beras)	%	59,60	52	145,99
2.	Persentase wilayah rawan pangan yang tertangani	%	100	100	100

Sumber: DKPP Kabupaten Jepara, 2024

2.1.2.14. Pertanian

Kinerja urusan pertanian pada aspek kesejahteraan masyarakat dapat dilihat dari jumlah produksi pertanian utama, jumlah produksi daging, telur dan susu. Pada tahun 2023, indikator pertanian yang semula jumlah produksi pertanian tanaman pangan utama yang terdiri dari total jumlah produksi padi, jagung, kedelai, kacang tanah dan ubi kayu berubah menjadi jumlah produksi pertanian utama yang terdiri dari total jumlah produksi komoditas tanaman pangan utama, perkebunan dan hortikultura. Apabila dilihat dari komponennya, jumlah produksi tanaman pangan utama cenderung menurun. Jumlah produksi padi menurun dari tahun 2022 sebanyak 253.089,73 ton menjadi 242.533,20 ton. Jumlah

produksi jagung menurun dari 81.882,32 ton di tahun 2022 menjadi 79.859,10 ton di tahun 2023. Hal serupa juga terjadi pada produksi kubi kayu dan kacang tanah. Produksi ubi kayu menurun dari 278.498,03 ton di tahun 2022 menjadi 254.451,90 ton di tahun 2023. Produksi kacang tanah menurun dari 12.557,70 ton di tahun 2022 menjadi 9.943,40 ton di tahun 2023. Selengkapnya capaian produksi pertanian utama pada tahun 2019-2023 seperti yang terlihat pada tabel berikut.

Tabel 2.20.
Produksi Pertanian Tanaman Pangan Utama Kabupaten Jepara Tahun 2019-2023

Indikator	Satuan	Capaian Kinerja Tahun				
		2019	2020	2021	2022	2023
Produksi pertanian tanaman pangan utama		529.410	534.749	581.873	626.028	
- padi	Ton	238.440	254.952	251.522,20	253.089,73	
- Jagung	Ton	71.882	81.831	68.293,74	81.882,32	
- Kedelai	Ton	37	21	0	0	
- Kacang tanah	Ton	2.706	10.672	12.290,60	12.557,70	
- Ubi Kayu	Ton	216.343	187.270	249.766,56	278.498,03	
Jumlah produksi pertanian utama*	Ton					831.920,57
• Komoditas Tanaman pangan utama						
- Padi	Ton					242.533,20
- Jagung	Ton					79.859,10
- Kacang Tanah	Ton					9.943,40
- Ubi Kayu	Ton					254.451,90
• Komoditas perkebunan						
- Kelapa	Ton					8.068,37
- Kopi Arabika	Ton					2,74
- Kopi Robusta	Ton					1.272,94
- Tebu	Ton					124.963,59
• Komoditas hortikultura						
- Durian	Ton					13.642,90
- Belimbing	Ton					2.505,60
- Mangga	Ton					45.179,30
- Alpukat	Ton					11.246,20
- Pisang	Ton					38.248,20

Sumber : Dinas Ketahanan Pangan dan Pertanian Kabupaten Jepara, 2024

Keterangan : *Tahun 2019-2022 menggunakan indikator berdasarkan RPJMD 2017-2022 : jumlah produksi pertanian tanaman pangan utama; tahun 2023 menggunakan indikator berdasarkan RPD 2023-2026 : jumlah produksi pertanian utama

Sementara itu, jumlah produksi peternakan di Kabupaten Jepara menunjukkan penurunan di tahun 2023. Jumlah produksi daging menurun dari tahun 2022 sebanyak 3.274.308 kg menjadi 3.092.145 kg di tahun 2023. Demikian juga dengan jumlah produksi susu. Pada tahun 2023 jumlah produksi adalah sebanyak 56.238 liter menurun jika dibandingkan tahun 2022 yang sebanyak 92.126 liter. Jumlah produksi daging dan susu ini menurun akibat wabah Penyakit Mulut dan Kuku (PMK) dan Lumpy Skin Disease (LSD). Jumlah produksi telur juga menunjukkan penurunan dari tahun 2022 sebanyak 2.343.989 kg menjadi 2.055.479 kg di tahun 2023. Menurunan produksi telur merupakan akibat dari banyaknya ayam petelur yang memasuki fase afkir dan tidak semua peternak secara berkelanjutan mengganti ayam yang sudah afkir dengan ayam muda yang baru mulai bertelur.

Selengkapnya jumlah produksi daging, telur dan susu di Kabupaten Jepara pada tahun 2019-2023 dapat dilihat pada tabel berikut.

Tabel 2.21.
Produksi Peternakan Kabupaten Jepara Tahun 2019-2023

No.	Indikator	Satuan	Capaian Kinerja Tahun				
			2019	2020	2021	2022	2023
1	Produksi daging	kg	2.296.838	2.518.266	2.980.603	3.274.308	3.092.145
2	Produksi telur	kg	2.889.424	2.865.988	2.285.980	2.343.898	2.055.479
3	Produksi susu	lt	41.088	94.535	92.835	92.126	56.238

Sumber: Dinas Ketahanan Pangan dan Pertanian Kabupaten Jepara, 2024

2.1.3. Aspek Pelayanan Umum

2.1.3.1. Fokus Urusan Wajib Pelayanan Dasar

2.1.3.1.1. Urusan Pendidikan

Dalam Peraturan Pemerintah (PP) Nomor 2 Tahun 2018 mengenai Standar Pelayanan Minimal (SPM), Pemerintah Daerah wajib memberikan pelayanan dasar kepada publik. Pelayanan Dasar sendiri merupakan pelayanan publik untuk memenuhi kebutuhan dasar warga negara, salah satunya adalah melalui pendidikan. SPM Pendidikan Kabupaten/Kota terdiri atas pendidikan anak usia dini, pendidikan dasar, dan pendidikan kesetaraan. Indeks SPM Pendidikan di Kabupaten Jepara sudah mencapai nilai 82,72 atau masuk dalam kategori Tuntas Madya. Selengkapnya capaian SPM Pendidikan di Kabupaten Jepara Tahun 2023 dapat dilihat pada tabel berikut.

Tabel 2.22.
Capaian SPM Pendidikan Kabupaten Jepara Tahun 2023

No.	Indikator	PAUD	SD				SMP		
			SD Umum	SD Keagamaan	SDLB	SD Kesetaraan	SMP Umum	SMP Keagamaan	SMP Kesetaraan
1.	Kemampuan Literasi		82,93	58,6		58,61	77,76	66,54	58,79
2.	Kemampuan Numerasi		74,48	46,84	57,14	63,98	72,18	60,34	56,17
3.	Kualitas Pembelajaran		64,42	55,89	68,21	61,07	61,7	57,96	59,57
4.	Iklm Keamanan Satuan Pendidikan		73,45	63,88	81,37	67,23	68,31	62,72	64,56
5.	Iklm Kebinekaan		74,28	67,73	76,59	62,4	72,98	68,12	63,43
6.	Iklm Inklusivitas		56,77	49,03	61,82	51,32	56,67	52,3	54,32
7.	Angka Partisipasi Sekolah	96,6	99,31			14,87	68,21		
8.	Proporsi Jumlah Satuan PAUD Terakreditasi Minimal B	87,5							
9.	Proporsi Guru PAUD dengan Kualifikasi S1/D4	87,42							

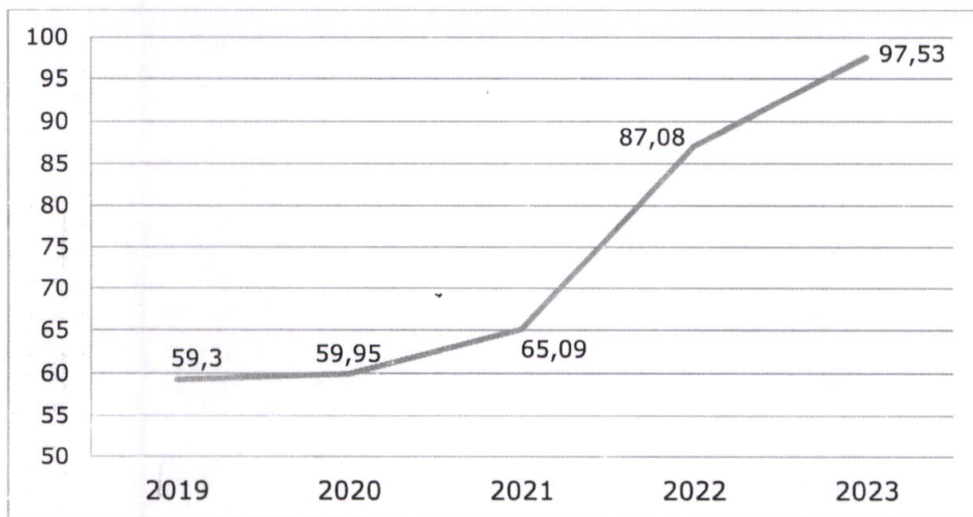
Sumber: Rapor Pendidikan Kabupaten Jepara, 2023

1) Angka Partisipasi Kasar

a. Pendidikan Anak Usia Dini (PAUD)

Kondisi Pendidikan Anak Usia Dini (PAUD) di Kabupaten Jepara cenderung meningkat. Hal ini dapat dilihat dengan data Angka Partisipasi Kasar (APK) PAUD Formal yang terus mengalami peningkatan sejak tahun 2019, dari sebesar 59,3% sampai dengan tahun 2023 menjadi 97,53%.

Secara keseluruhan APK PAUD Formal Kabupaten Jepara menunjukkan tren yang membaik dari tahun 2019-2023, sebagaimana terlihat pada gambar berikut ini:



Sumber: Disdikpora Kab. Jepara, 2023

Gambar 2.21.
APK PAUD Formal Kabupaten Jepara Tahun 2019-2023 (%)

b. SD/MI/SDLB/Paket A

Capaian APK SD/MI Kabupaten Jepara fluktuatif selama periode tahun 2019-2023. Berturut-turut capaian APK SD/MI/SDLB/Paket A dari tahun 2019 sampai dengan tahun 2023 adalah: 100,04%; 102,59%; 108,60%; 109,73%; dan 108,32%.

Mengacu pada kondisi ini, maka dapat diartikan bahwa Kabupaten Jepara mampu menampung penduduk usia sekolah SD/MI/SDLB/Paket A lebih dari target yang sesungguhnya. Peserta didik ini selain berasal dari kelompok yang usianya melebihi dan/atau belum mencukupi dari usia sekolah yang seharusnya (7-12 tahun), namun juga penduduk yang berasal dari kabupaten di sekitar Kabupaten Jepara. Sehingga, dapat dikatakan bahwa tidak ditemui masalah yang berarti dalam pencapaian indikator ini.

Tabel 2.23.
Data APK SD/MI/SDLB/Paket A di Kabupaten Jepara Tahun 2019-2023

No.	Indikator	Satuan	Capaian Kinerja Tahun				
			2019	2020	2021	2022	2023
1.	Angka Partisipasi Kasar SD/MI/SDLB/Paket A	%	100,04	102,59	108,60	109,73	108,32
2.	Jumlah Siswa pada jenjang SD/MI/SDLB/Paket A	Orang	123.168	126.548	120.201	136.022	134.464
3.	Jumlah anak usia 7-12 Tahun	Orang	123.121	123.352	119.490	123.956	124.140

Sumber: Disdikpora Kab. Jepara, 2024

c. SMP/MTs/SMPLB/Paket B

Capaian APK SMP/MTs/SMPLB/Paket B Kabupaten Jepara selama periode tahun 2019-2023 menunjukkan angka yang cenderung meningkat. Berturut-turut capaian APK SMP/MTs/SMPLB/Paket B dari tahun 2019-2023 adalah : 88,85%; 96,46%; 102,08%; 104,21%; dan 96,97%.

Mengacu pada kondisi tahun 2023, tingkat partisipasi sekolah SMP/MTs/SMPLB/Paket B, tanpa memperhatikan ketepatan usia sekolah pada jenjang pendidikannya (13-15 tahun) mencapai 96,97%. Kendala yang dihadapi guna pencapaian target pada indikator ini adalah adanya peserta didik yang melanjutkan jenjang pendidikan yang ada di luar Kabupaten Jepara, serta peserta didik yang melanjutkan ke jenjang informal (pondok pesantren).

Tabel 2.24.
Data APK SMP/MTs di Kabupaten Jepara Tahun 2019-2023

No.	Indikator	Satuan	Capaian Kinerja Tahun				
			2019	2020	2021	2022	2023
1.	Angka Partisipasi Kasar SMP/MTs/SMPLB/Paket B	%	88,85	96,46	102,08	104,21	96,97
2.	Jumlah siswa pada jenjang SMP/MTs/SMPLB/Paket B	Orang	54.174	59.091	57.842	62.941	60.120
3.	Jumlah anak usia 13-15 tahun	Orang	60.970	61.262	56.663	60.401	62.000

Sumber: Disdikpora Kab. Jepara, 2024

2) Angka Partisipasi Murni

a. SD/MI/SDLB/Paket A

Angka Partisipasi Murni (APM) SD/MI/SDLB/Paket A Kabupaten Jepara pada Tahun 2019-2023 mengalami fluktuasi. Mulai dari tahun 2019 APM SD/MI/SDLB/Paket A di Kabupaten Jepara sebesar 99,27% meningkat menjadi 99,66% di tahun 2020. Angka ini menurun pada tahun 2021 (99,46%) dan 2022 (99,42%). Akan tetapi, meningkat pada tahun 2023 menjadi sebesar 99,53%.

Perkembangan APM jenjang pendidikan SD/MI/SDLB/Paket A masih belum optimal, dimana hal ini terlihat dari capaian APM yang belum mencapai 100%. Hal ini menunjukkan bahwa belum seluruh anak yang berusia sekolah jenjang pendidikan SD/MI/SDLB/Paket A yang bersekolah secara tepat waktu (usia 7-12 tahun).

Tabel 2.25.
Data APM SD/MI/SDLB/Paket A di Kabupaten Jepara Tahun 2019-2023

No.	Indikator	Satuan	Capaian Kinerja Tahun				
			2019	2020	2021	2022	2023
1.	Angka Partisipasi Murni (APM) SD/MI/SDLB/Paket A	%	99,27	99,66	99,46	99,42	99,53
2.	Jumlah Siswa pada jenjang SD/MI/SDLB/Paket A usia 7-12 tahun	Orang	122.217	122.933	118.850	123.238	123.553
3.	Jumlah anak usia 7-12 tahun	Orang	107.125	123.121	123.352	123.956	124.140

Sumber: Disdikpora Kab. Jepara, 2024

APM SD/MI/SDLB/Paket A Kabupaten Jepara dengan nilai di bawah 100% lebih disebabkan karena alasan ketaatan sekolah dalam menerima peserta didik baru yang tidak mengikuti aturan batasan usia minimal sekolah dasar, yaitu diatas 7 tahun (Usia 7+).

b. SMP/MTs/SMPLB/Paket B

Kondisi yang serupa ditunjukkan oleh capaian APM SMP/MTs/SMPLB/Paket B Kabupaten Jepara pada Tahun 2019-2023 yang mengalami fluktuasi, yaitu pada Tahun 2019 sebesar 84,98 terus menurun di tahun 2020 (84,74) dan 2021 (84,00). APM SMP/MTs/SMPLB/Paket B Kabupaten Jepara mulai meningkat pada tahun 2022 yaitu sebesar 87,54 dan meningkat lagi pada tahun 2023 menjadi sebesar 97,71. APM jenjang pendidikan SMP/MTs/SMPLB/Paket B di Kabupaten Jepara Tahun 2019-2023 dapat dilihat pada tabel di bawah ini.

Tabel 2.26.
Data APM SMP/MTs/SMPLB/Paket B di Kabupaten Jepara Tahun 2019-2023

No	Indikator	Satuan	Capaian Kinerja Tahun				
			2019	2020	2021	2022	2023
1.	Angka Partisipasi Murni (APM) SMP/MTs/SMPLB/Paket B	%	84,98	84,74	86,02	87,54	88,01
2.	Jumlah Siswa pada jenjang SMP/MTs/SMPLB/Paket B usia 13-15 tahun	Orang	51.814	51.913	48.743	52.873	54.567
3.	Jumlah anak usia 13-15 tahun	Orang	60.970	61.262	56.663	60.401	62.000

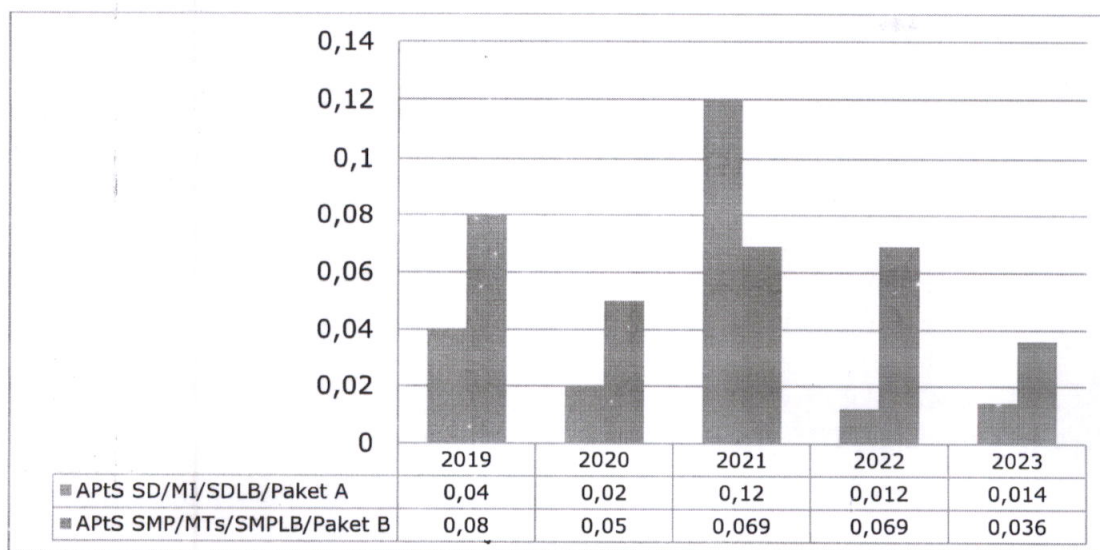
Sumber: Disdikpora Kab. Jepara, 2024

Adapun permasalahan yang dihadapi dalam pencapaian indikator ini adalah adanya pilihan peserta didik untuk melanjutkan pendidikan ke jenjang informal (pondok pesantren), serta peserta didik yang melanjutkan jenjang pendidikan yang ada di luar Kabupaten Jepara.

3) Angka Putus Sekolah (APtS)

Angka Putus Sekolah (APtS) SD/MI/SDLB/Paket A di Kabupaten Jepara mengalami fluktuasi. Angka Putus Sekolah (APtS) SD/MI/SDLB/Paket A di Kabupaten Jepara meningkat pada tahun 2021 menjadi sebesar 0,12% dan pada tahun 2022 mengalami penurunan menjadi sebesar 0,012%. Pada tahun 2023, Angka Putus Sekolah (APtS) SD/MI/SDLB/Paket A di Kabupaten Jepara sedikit meningkat menjadi 0,014. Angka ini menunjukkan bahwa tingkat putus sekolah pada pendidikan dasar di Kabupaten Jepara semakin besar. Faktor yang menjadi penyebab utama adanya kejadian putus sekolah adalah faktor ekonomi (ketidakmampuan biaya), sehingga anak usia sekolah memilih untuk bekerja. Alasan lain adalah terjadinya migrasi (biasanya mengikuti orang tua), beralih ke pendidikan informal (pondok pesantren), serta rendahnya minat anak untuk melanjutkan sekolah.

Kondisi Angka Putus Sekolah (APtS) SD/MI/SDLB/Paket A berbanding terbalik dengan APtS SMP/MTs/SMPLB/Paket B yang nilainya membaik pada tahun 2023 menjadi sebesar 0,036 dibandingkan dengan tahun sebelumnya (2022 = 0,069). Selengkapnya APtS SD/MI/SDLB/Paket A dan APtS SMP/MTs/SMPLB/Paket B Kabupaten Jepara Tahun 2019-2023 dapat dilihat pada gambar berikut.

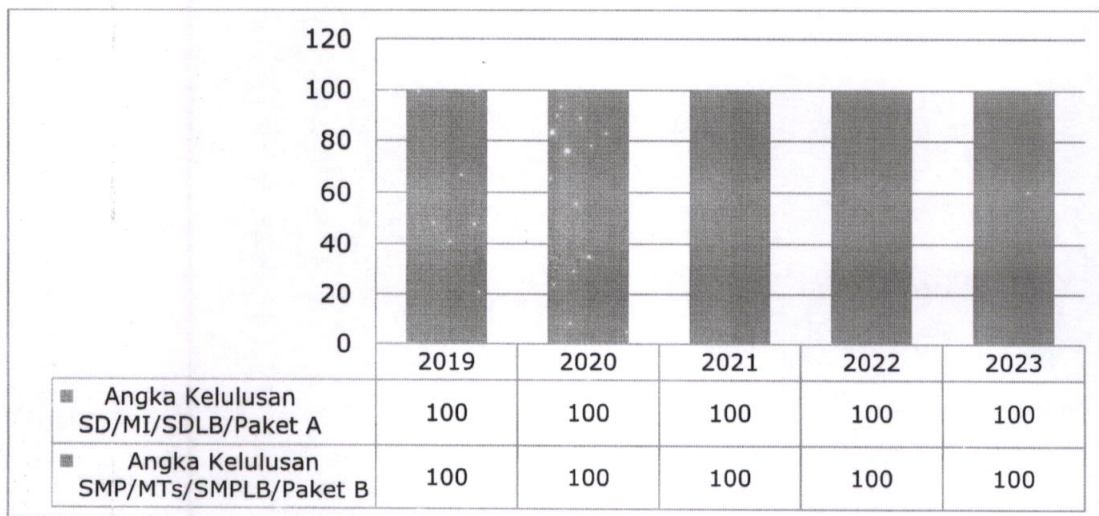


Sumber: Disdikpora Kab. Jepara, 2024

Gambar 2.22.
APtS SD/MI/SDLB/Paket A dan APtS SMP/MTs/SMPLB/Paket B Kabupaten Jepara Tahun 2019-2023 (%)

4) Angka Kelulusan

Capaian Angka Kelulusan pada tahun 2023 baik tingkat SD/MI/SDLB/Paket A maupun SMP/MTs/SMPLB/Paket B di Kabupaten Jepara mencapai 100%. Selengkapnya, capaian Angka Kelulusan SD/MI/SDLB/Paket A dan SMP/MTs/SMPLB/Paket B di Kabupaten Jepara Tahun 2019-2023 dapat dilihat pada tabel berikut.



Sumber: Disdikpora Kab. Jepara, 2024

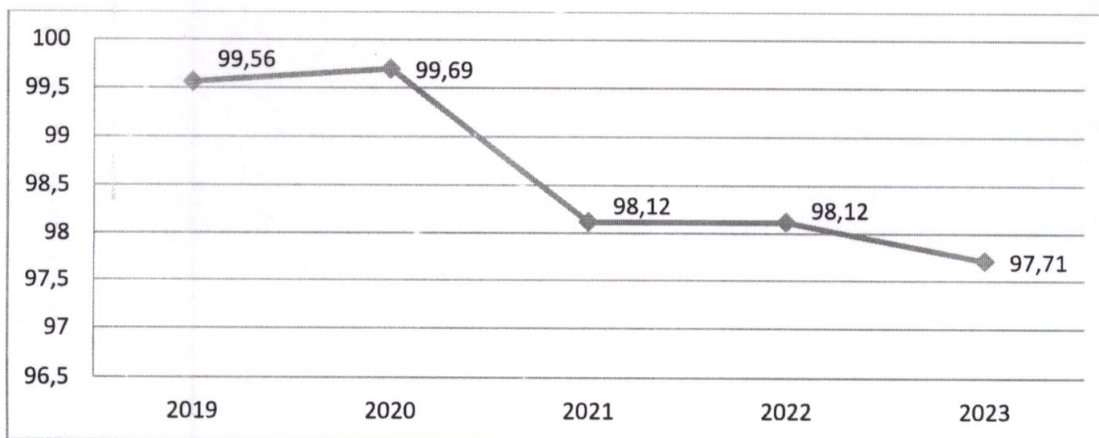
Gambar 2.23.

Angka Kelulusan SD/MI/SDLB/Paket A dan SMP/MTs/SMPLB/Paket B Kabupaten Jepara Tahun 2019-2023 (%)

5) Angka Melanjutkan

Angka Melanjutkan SD/MI/SDLB/Paket A ke SMP/MTs/SMPLB/Paket B di Kabupaten Jepara cenderung menurun. Pada tahun 2023, Angka Melanjutkan SD/MI/SDLB/Paket A ke SMP/MTs/SMPLB/Paket B mencapai 97,71% menurun jika dibandingkan tahun 2022 (98,12%). Capaian Angka Melanjutkan SD/MI/SDLB/Paket A ke SMP/MTs/SMPLB/Paket B tahun tidak mencapai angka 100% disebabkan oleh beberapa faktor. Alasan dibalik capaian AM dari SD/MI/SDLB/Paket A ke jenjang SMP/MTs/SMPLB/Paket B di Kabupaten Jepara lebih disebabkan karena ditemukan beberapa kasus bahwa peserta didik lulusan SD/MI/SDLB/Paket A memilih untuk melanjutkan pendidikan informal di pondok pesantren, serta rendahnya minat peserta didik untuk melanjutkan sekolah ke jenjang SMP/MTs/SMPLB/Paket B.

Selengkapnya, capaian Angka Melanjutkan pada jenjang SD/MI/SDLB/Paket A dan SMP/MTs/SMPLB/Paket B di Kabupaten Jepara Tahun 2019-2023 dapat dilihat pada tabel berikut.



Sumber: Disdikpora Kab. Jepara, 2024

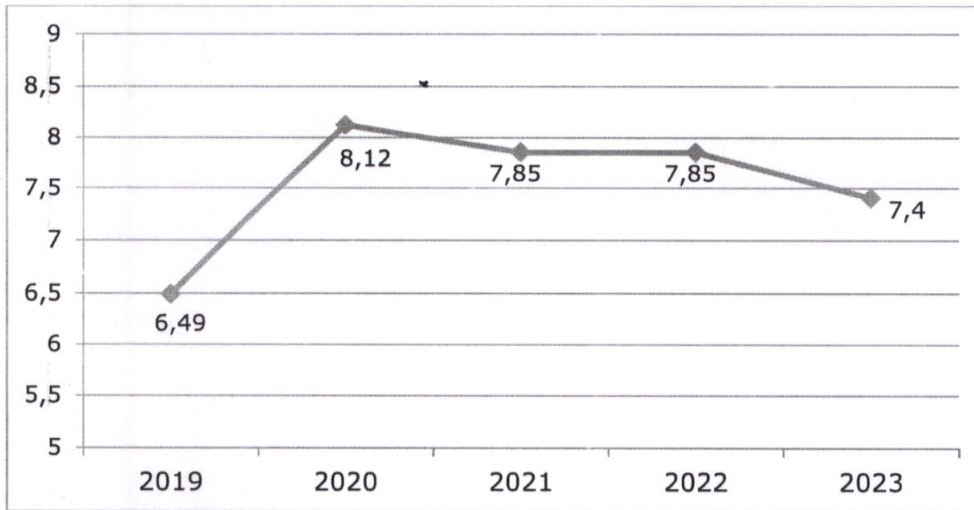
Gambar 2.24.

Angka Melanjutkan SD/MI/SDLB/Paket A ke SMP/MTs/SMPLB/Paket B Kabupaten Jepara Tahun 2019-2023 (%)

6) Rata-rata Nilai Ujian Nasional Siswa SD/MI

Rata-rata nilai ujian nasional siswa SD/MI cenderung menurun pada 4 tahun terakhir. Pada tahun 2023, rata-rata nilai ujian nasional siswa SD/MI mencapai 7,4 menurun jika dibandingkan tahun 2021-2022 (7,85) dan 2020 (8,12).

Selengkapnya capaian Rata-rata nilai ujian nasional siswa SD/MI Tahun 2019-2023 di Kabupaten Jepara dapat dilihat pada gambar berikut.



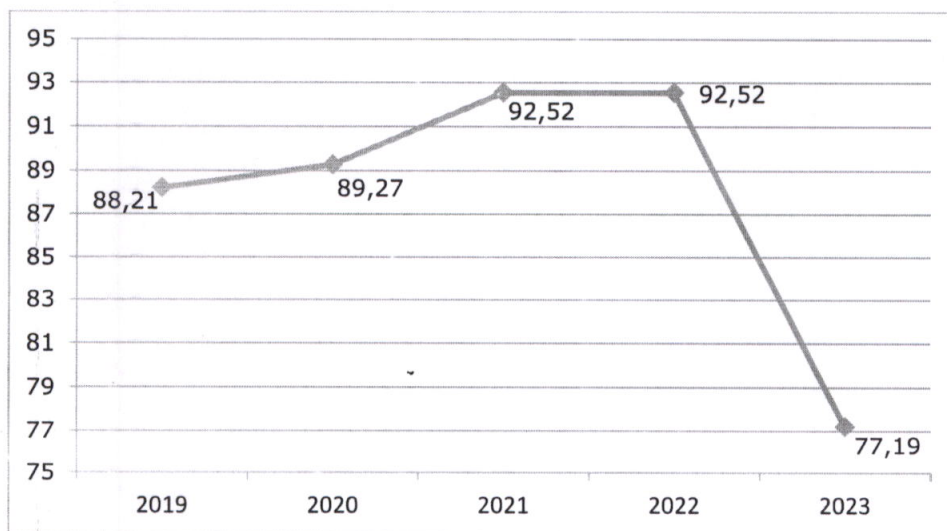
Sumber: Disdikpora Kab. Jepara, 2024

Gambar 2.25.
Rata-rata Nilai Ujian Nasional Siswa SD/MI di Kabupaten Jepara Tahun 2019-2023

7) Pendidik PAUD yang memenuhi kualifikasi S1/D-V

Pendidik PAUD sangat diperlukan untuk mendidik anak sejak usia dini. Pada usia ini, anak sedang dalam masa keemasan dalam perkembangan manusia sehingga memerlukan bimbingan agar dapat tumbuh dengan karakter dan kepribadian yang baik. Sayangnya, profesi ini masih kurang diminati dan SDMnya masih banyak yang belum memenuhi kualifikasi.

Di Kabupaten Jepara, jumlah pendidik PAUD yang pendidikan terakhirnya S1/D-V menurun dratis pada tahun 2023 menjadi sebesar 77,19%. Selengkapnya capaian pendidik PAUD yang memenuhi kualifikasi S1/D-V pada tahun 2019-2023 di Kabupaten Jepara dapat dilihat pada gambar berikut.



Sumber: Disdikpora Kab. Jepara, 2024

Gambar 2.23.
Pendidik PAUD yang memenuhi kualifikasi S1/D-V di Kabupaten Jepara Tahun 2019-2023

8) Anak Tidak Sekolah (ATS)

Anak tidak sekolah (ATS) mencakup anak usia 7-18 tahun yang tidak bersekolah, anak putus sekolah, maupun sudah menyelesaikan satu jenjang tapi tidak melanjutkan ke jenjang berikutnya. Pemerintah berupaya merangkul ATS untuk kembali mendapatkan layanan pendidikan untuk menyiapkan generasi penerus yang berdaya saing. Intervensi penanganan ATS di daerah ditujukan kepada anak yang saat ini tidak bersekolah atau berada di luar sistem pendidikan baik formal maupun nonformal dengan strategi untuk menjangkau, mendaftarkan, mengembalikan dan mendampingi ATS ke dalam program pendidikan dan pelatihan yang relevan.

Menurut data Sistem Informasi Pembangunan Berbasis Masyarakat (SIPBM) ATS, jumlah ATS di Kabupaten Jepara pada tahun 2023 mencapai 1.095. Adapun rincian rekap ATS per kecamatan dapat dilihat pada tabel berikut.

Tabel 2.27.
Rekap ATS Per Kecamatan di Kabupaten Jepara Tahun 2023

No.	Kecamatan	7-12 tahun			13-15 tahun			16-18 tahun			7-18 tahun		
		L	P	Total	L	P	Total	L	P	Total	L	P	Total
1.	Kedung	2	0	2	1	0	1	19	4	23	22	4	26
2.	Pecangaan	1	1	2	10	0	10	30	6	35	40	7	48
3.	Welahan	4	1	5	8	3	11	15	7	22	27	11	38
4.	Mayong	4	2	6	15	8	23	36	13	49	55	23	78
5.	Batealit	2	1	3	12	3	15	31	7	38	45	11	56
6.	Jepara	4	1	5	17	5	22	44	9	53	65	15	80
7.	Mlonggo	3	6	9	18	10	28	106	25	131	127	41	168
8.	Bangsri	4	0	4	17	4	21	51	11	62	72	15	87
9.	Keling	2	1	3	14	10	24	45	19	64	61	30	91
10.	Karimunjawa	0	0	0	5	2	7	21	6	27	26	8	34
11.	Tahunan	3	0	3	6	1	7	24	8	32	33	9	42
12.	Nalumsari	1	2	3	18	4	22	37	11	48	56	17	73
13.	Kalinyamatan	1	1	2	5	2	7	21	6	27	27	9	36
14.	Kembang	6	2	8	12	4	16	42	16	58	60	22	82
15.	Pakis Aji	1	0	1	10	1	11	29	3	32	40	4	44
16.	Donorojo	5	2	7	10	5	15	62	28	90	77	35	112
	Total	43	20	63	178	62	240	612	179	791	833	261	1.095

Sumber: Aplikasi SIPBM ATS, 2023

Pemerintah Kabupaten Jepara berupaya mengembalikan ATS untuk kembali ke sekolah, salah satunya dengan melibatkan Pusat Kegiatan Belajar Masyarakat (PKBM). Di Kabupaten Jepara terdapat sebanyak 16 PKBM dan 1 SKB yang berperan dalam menyelesaikan ATS. Pada tahun 2023, sejumlah 510 anak telah dikembalikan ke sekolah/PKBM.

2.1.3.1.2. Urusan Kesehatan

1) Gizi Masyarakat

Capaian indikator kecukupan gizi masyarakat Kabupaten Jepara cenderung meningkat. Utamanya pada persentase balita pendek (stunting). Hal ini juga didukung adanya percepatan penurunan stunting sebagai program prioritas nasional. Selama tahun 2019-2023, persentase balita stunting terus menurun. Pada tahun 2019 persentase balita stunting berada di angka 19,61%. Angka ini terus menurun sampai pada tahun 2023 yaitu menjadi sebesar 6,19% dengan jumlah balita stunting sebanyak 4.175 orang.

Persentase balita gizi buruk di Kabupaten Jepara dari tahun 2019-2023 juga terus menurun. Di tahun 2023 persentase balita gizi buruk mengalami penurunan menjadi 1,34% dibandingkan dengan tahun 2019 sebesar 2,88%. Meskipun persentasenya menurun, jumlah balita gizi buruk juga tetap perlu diperhatikan. Pada tahun 2023, jumlah balita gizi buruk terlihat meningkat karena jumlah penimbangan lebih banyak.



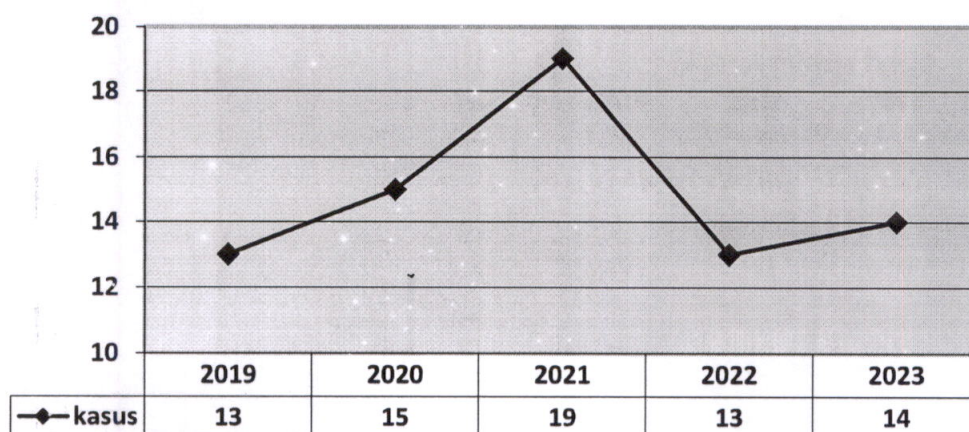
Tabel 2.28.
Indikator Gizi pada Masyarakat Kabupaten Jepara Tahun 2019-2023

No	Indikator	Capaian Kinerja Tahun				
		2019	2020	2021	2022	2023
1.	Persentase Balita Gizi Buruk (%)	2,88	1,97	1,38	1,37	1,34
2.	Persentase balita pendek (stunting) (%)	19,61	13,78	12,91	11,87	6,19
	Jumlah balita stunting	9.254	7.333	7.257	7.227	4.175
	Jumlah seluruh balita gizi buruk	1359	1051	774	837	906
	Jumlah seluruh balita	47.187	53.197	56.232	60.891	67.496

Sumber: Dinkes Kabupaten Jepara, 2024

2) Kematian Ibu

Kematian ibu menurut WHO adalah kematian yang terjadi saat hamil, bersalin, atau dalam 42 hari pasca persalinan dengan penyebab yang berhubungan langsung atau tidak langsung terhadap kehamilan. Jumlah kasus kematian ibu di Kabupaten Jepara menunjukkan kondisi yang fluktuatif selama periode tahun 2019–2023. Pada Tahun 2023, kasus kematian ibu mencapai 14 kasus, sedikit meningkat dibandingkan tahun sebelumnya yaitu 13 kasus di tahun 2022.



Sumber: Dinkes Kabupaten Jepara, 2024

Gambar 2.24.
Kasus Kematian Ibu Kabupaten Jepara Tahun 2019-2023 (kasus)

3) Angka Kematian Bayi

Kematian ibu menurut WHO adalah kematian yang terjadi saat hamil, bersalin, atau dalam 42 hari pasca persalinan dengan penyebab yang berhubungan langsung atau tidak langsung terhadap kehamilan. Jumlah kasus kematian ibu di Kabupaten Jepara menunjukkan kondisi yang fluktuatif selama periode tahun 2019–2023. Pada Tahun 2023, kasus kematian ibu mencapai 14 kasus, sedikit meningkat dibandingkan tahun sebelumnya yaitu 13 kasus di tahun 2022. Meskipun meningkat, jumlah kasus kematian ibu masih sesuai dengan target. Peningkatan kematian ibu disebabkan oleh beberapa faktor, antara lain keterlambatan deteksi faktor resiko ibu hamil, gangguan kesehatan pada kehamilan, kurangnya perhatian ibu hamil dan keluarga tentang pemeriksaan kehamilan, dan tanda-tanda kewaspadaan kehamilan, serta kompetensi petugas dalam penanganan kegawatdaruratan maternal neonatal yang masih kurang. Selengkapnya kasus kematian ibu di Kabupaten Jepara pada tahun 2019-2023 dapat dilihat pada gambar berikut.

Tabel 2.29.
Angka Kematian Bayi di Kabupaten Jepara Tahun 2019-2023

No	Indikator	Satuan	Capaian Kinerja Tahun				
			2019	2020	2021	2022	2023
1.	Angka Kematian Bayi	%	4,68	4,34	4,32	4,24	4,08

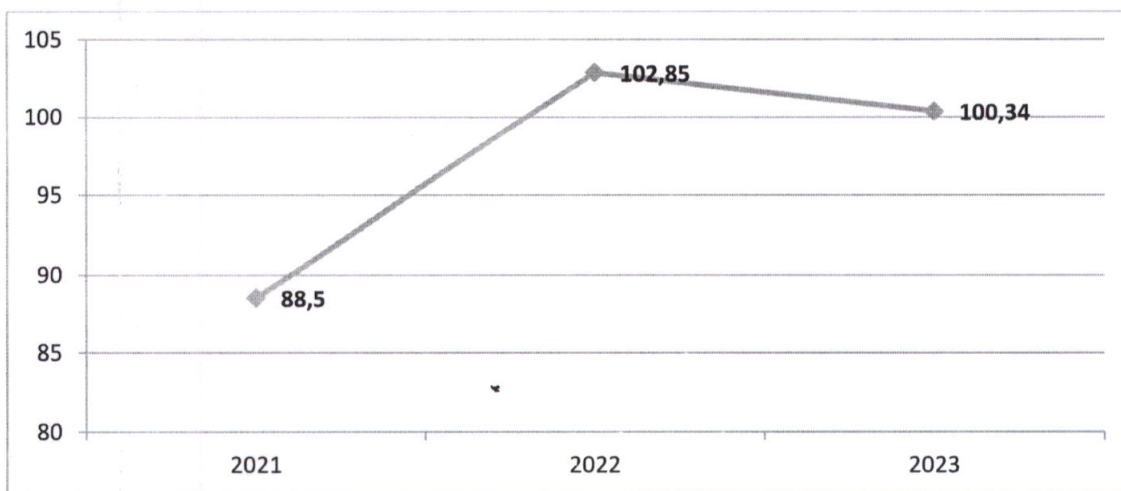
No	Indikator	Satuan	Capaian Kinerja Tahun				
			2019	2020	2021	2022	2023
	Jumlah Kematian Bayi	Bayi	95	89	84	79	73
	Jumlah Kelahiran Hidup	Bayi	20.297	20.490	19.437	18.637	17.905

Sumber: Dinkes Kabupaten Jepara, 2024

4) Cakupan Imunisasi Dasar Lengkap

Kementerian Kesehatan berupaya untuk menaikkan cakupan imunisasi yang mengalami penurunan akibat Covid-19. Penurunan ini menyebabkan naiknya resiko penularan penyakit yang dapat dicegah dengan imunisasi seperti difteri, tetanus, campak, rubella, pertusis, hepatitis dan polio. Pemerintah Kabupaten Jepara juga mendukung upaya peningkatan cakupan imunisasi tersebut dengan mentarget cakupan imunisasi dasar lengkap sebesar 96% pada tahun 2026.

Selama kurun waktu tahun 2021 sampai dengan tahun 2023, cakupan imunisasi dasar lengkap di Kabupaten Jepara mengalami fluktuasi. Pada tahun 2021, capaian cakupan imunisasi dasar adalah sebesar 88,5 %. Angka ini meningkat pada tahun 2022 menjadi sebesar 102,85%, kemudian mengalami penurunan menjadi sebesar 100,34% pada tahun 2023. Selengkapnya capaian cakupan imunisasi dasar lengkap di Kabupaten Jepara dapat dilihat pada tabel berikut.



Gambar 2.25.

Cakupan Imunisasi Dasar Lengkap Kabupaten Jepara Tahun 2021-2023 (%)

5) Sarana dan Prasarana Pelayanan Kesehatan

Sarana dan prasarana pelayanan kesehatan dalam rangka meningkatkan kualitas kesehatan masyarakat dituntut memiliki kompetensi atau akreditasi dalam memberikan pelayanan. Mulai tahun 2021, Kabupaten Jepara memiliki puskesmas sebanyak 22 unit yang terdiri dari 14 Puskesmas rawat inap dan 8 Puskesmas non rawat inap. Pada tahun 2023, seluruh puskesmas di Kabupaten Jepara telah terakreditasi minimal utama. Jumlah penduduk yang dilayani oleh Puskesmas di Kabupaten Jepara adalah sebanyak 1.192.811 jiwa, sehingga rasio puskesmas dengan jumlah penduduk adalah 1:54.219. Berdasarkan SNI 03-1733-2004 tentang Tata Cara Perencanaan Lingkungan di Perkotaan kondisi ini masih belum ideal (idealnya 1 puskesmas melayani 30.000 jiwa), sehingga Kabupaten Jepara masih kekurangan sebanyak ±18 Puskesmas untuk mencapai jumlah ideal. Kondisi ini juga tidak mudah dipenuhi karena harus disesuaikan dengan ketersediaan tenaga kesehatan yang ada di Kabupaten Jepara.

Masalah lain yang dihadapi di bidang kesehatan adalah ketersediaan tenaga kesehatan yang masih di bawah standar yang dipersyaratkan, salah satunya adalah rasio dokter. Pada Tahun 2023 rasio dokter per satuan penduduk baru mencapai 1:4.178. Meskipun begitu, rasio dokter sudah memenuhi syarat sesuai dengan target (1:5000). Disamping itu untuk rasio bidan dan perawat masih di bawah standar.

Tabel 2.30.
Indikator Tenaga Kesehatan Kabupaten Jepara Tahun 2019-2023

No	Indikator	Satuan	Capaian Kinerja Tahun				
			2019	2020	2021	2022	2023
1	Rasio dokter per satuan penduduk	Rasio	1:3.950	1:4.235	1:3.368	1:3.445	1:4.178
	Jumlah dokter yang memberikan pelayanan	orang	285	283	459	359	301
2	Rasio tenaga bidan per satuan penduduk	Rasio	1:1.260	1:1.372	1 : 1.658	1:1.715	1:1.747
	Jumlah bidan yang memberikan pelayanan /jumlah penduduk	orang	831	874	711	721	724
3	Rasio tenaga perawat per satuan penduduk	Rasio	1:995	1:938	1 : 702	1:637	1:847
	Jumlah perawat yang memberikan pelayanan	orang	1.234	1278	1385	1.940	1.485
4	Persentase Puskesmas terakreditasi minimal utama	%	23,81	42,86	40,91	40,91	100
	Jumlah puskesmas terakreditasi minimal utama	Unit	5	9	9	9	22
	Jumlah seluruh puskesmas	Unit	21	21	22	22	22

Sumber: Dinas Kesehatan Kabupaten Jepara, 2024

Sedangkan untuk utilitas pelayanan rawat Inap di Rumah Sakit Umum Daerah Kartini Jepara sebagai berikut :

Tabel 2.31.
Utilitas Pelayanan Rawat Inap RSUD RA Kartini Tahun 2019-2023

No	Indikator	Standar	Satuan	Capaian Kinerja Tahun				
				2019	2020	2021	2022	2023
1	Bed Occupancy Rate (BOR)	60 – 85	%	68,80	57,34	48,81	57,57	62,31
2	Average- LOS (Av-LOS)	6 – 9	Hari	3,80	3,97	5,23	4,96	5,07
3	Turn Over Interval (TOI)	1-3	Hari	1,70	3,66	4,55	3,48	3,45
4	Bed Turn Over (BTO)	40 – 50	kali/thn	65,00	51,6	41,43	59,62	63
5	Net Death Rate (NDR)	≤25	⁰ / ₀₀	31,00	41,76	42,00	35,74	28,91
6	Ketersediaan Tempat Tidur (TT)	400	TT	470	324	356	361	391
7	IKM RSU	nilai	-	83,76	84,13	84,44	84,59	85

Sumber : RSUD RA. Kartini Jepara, 2024

Prosentase BOR (rata-rata penggunaan tempat tidur) masih berada pada range normal. Angka Av-LOS (lama hari rawat inap) tergolong pendek dimungkinkan karena beberapa ruang rawat inap ada yang memiliki perhitungan Av-LOS yang sangat pendek yaitu ruang rawat inap kandungan. Sedangkan untuk BTO (Penggunaan tempat tidur selama 1 tahun) berada di atas normal yaitu 5,25 kali/bulan atau 63 kali/tahun. Kemudian untuk nilai NDR adalah di atas nilai normal karena pasien yang meninggal setelah perawatan lebih dari 48 jam biasanya masuk rumah sakit dalam kondisi yang sudah cukup parah. Ketersediaan tempat tidur masih berada di bawah standar, sedangkan IKM RSU terus meningkat setiap tahunnya.

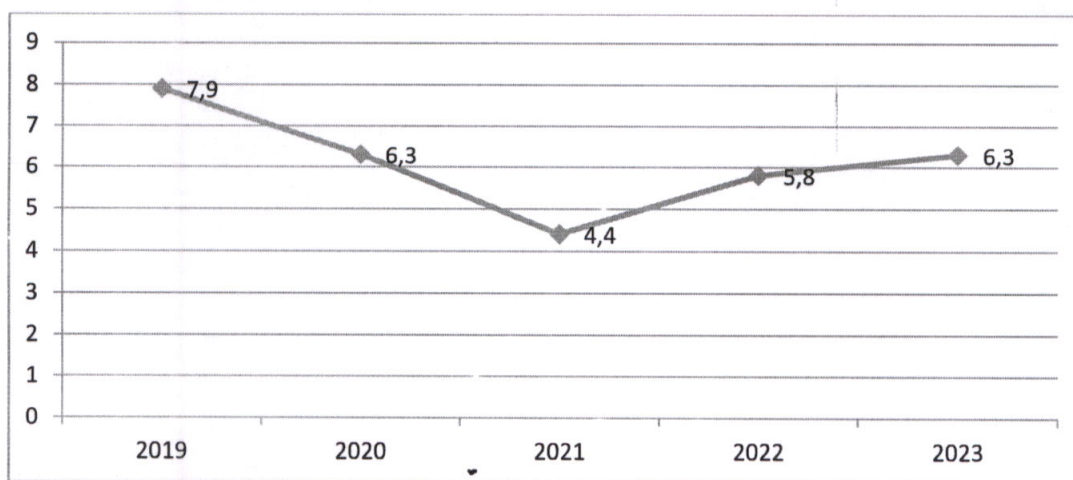
6) Penyakit Menular

Penyakit Menular yang perlu mendapat perhatian di Kabupaten Jepara, diantaranya adalah Tuberkulosis, HIV/AIDS, dan Kusta. Tuberkulosis adalah penyakit menular yang disebabkan oleh bakteri *Mycobacterium tuberculosis*. Penyakit ini dapat menyerang siapa saja dan organ tubuh yang diserang biasanya adalah paru-paru, tulang belakang, kulit, otak, kelenjar getah bening, dan jantung. Penyakit ini dapat menyebar melalui droplet orang yang telah terinfeksi basil TB. Pada tahun 2023, jumlah semua

kasus Tuberkulosis yang ditemukan di Kabupaten Jepara sebanyak 821 kasus meningkat dibandingkan tahun 2022 sebanyak 671 kasus.

HIV (Human Immunodeficiency Virus) merupakan virus yang menyerang sistem kekebalan tubuh manusia. Infeksi virus ini mengakibatkan terjadi penurunan sistem kekebalan secara terus-menerus pada penderitanya, sehingga sangat mudah untuk terinfeksi berbagai macam penyakit lainnya. AIDS (Acquired Immunodeficiency Syndrome) adalah sekumpulan gejala dan infeksi yang terkait dengan menurunnya sistem kekebalan tubuh atau kemampuan pertahankan diri yang disebabkan oleh masuknya virus HIV. Pada tahun 2023, ditemukan kasus HIV/AIDS sebesar 180 orang, meningkat dibandingkan tahun 2022 yang sebesar 154 orang.

Penyakit kusta adalah penyakit meqular yang menahun dan disebabkan oleh kuman kusta (*Mycobacterium leprae*) yang menyerang kulit, saraf tepi, mukosa saluran pernafasan atas, dan mata. Angka penemuan kasus baru Kusta di Kabupaten Jepara Tahun 2023 sebesar 6,3 kasus per 100.000 penduduk. Angka ini meningkat dibandingkan tahun 2022 yang sebesar 5,8 kasus per 100.000. Gambar berikut menggambarkan tren angka penemuan kasus baru kusta dalam kurun waktu 5 tahun.



Sumber: Dinkes Kabupaten Jepara, 2023

Gambar 2.26.
Angka Penemuan Kasus Baru di Kabupaten Jepara
Tahun 2019-2023 (kasus per 100.000 penduduk)

2.1.3.1.3. Pekerjaan Umum dan Penataan Ruang

Ketersediaan infrastruktur yang berkualitas merupakan salah satu faktor penentu daya tarik suatu kawasan/wilayah, disamping faktor kualitas lingkungan hidup, *image*, dan masyarakat (budaya). Sementara itu, kinerja infrastruktur merupakan faktor kunci dalam menentukan daya saing global, selain kinerja ekonomi makro, efisiensi pemerintah, dan efisiensi usaha.

Kinerja sumber daya air diukur dari jaringan irigasi yang ada di Kabupaten Jepara. Selama tahun 2019-2023, panjang irigasi dalam kondisi baik berfluktuasi tetapi cenderung meningkat. Pada tahun 2023, persentase panjang irigasi dalam kondisi baik mencapai 25,77%. Dengan luas areal budidaya mengacu pada luas Daerah Irigasi yang menjadi kewenangan Pemerintah Kabupaten Jepara sebagaimana diatur dalam Peraturan Menteri Pekerjaan Umum dan Perumahan Rakyat Republik Indonesia Nomor 14/PRT/M/2015 Tentang Kriteria dan Penetapan Status Daerah Irigasi yaitu seluas 28.247 ha, maka rasio jaringan irigasi dalam kondisi baik terhadap areal budidaya mencapai 11,47 m/ha. Capaian ini naik jika dibandingkan dengan kondisi pada Tahun 2022 yang mencapai 11,29 m/ha. Sedangkan kondisi bendung dalam kondisi baik di Kabupaten Jepara pada tahun 2023 sebesar 35,01% naik jika dibandingkan tahun 2021 (31,18%) dan 2022 (32,00%)

Pemerintah Kabupaten Jepara berusaha untuk meningkatkan kualitas infrastruktur jalan setiap tahunnya. Pada tahun 2019 sampai dengan tahun 2023, persentase jalan kondisi mantap mengalami fluktuasi. Pada tahun 2023, persentase jalan kondisi mantap adalah sebesar 87,47%. Hal ini berarti Kabupaten Jepara perlu meningkatkan jalan yang berkategori tidak mantap sebesar 12,53% dari total jalan kabupaten sepanjang 872.142 km.

Akses air minum layak di Kab. Jepara terus meningkat selama kurun waktu 2021-2023. Pada tahun 2023, persentase akses air minum layak mencapai 98,46%. Demikian juga untuk akses sanitasi layak mengalami peningkatan setiap tahunnya. Pada tahun 2023, persentase akses sanitasi layak adalah sebesar 78,98% meningkat dibandingkan tahun 2021 (73,35%) dan 2022 (73,63%).

Penyelenggaraan penataan bangunan Gedung dan penataan bangunan diukur dengan indikator persentase bangunan gedung dalam kondisi baik. Pada tahun 2023, persentase bangunan gedung dalam kondisi baik mencapai 59%. Angka ini meningkat dibandingkan tahun 2021 (28,75) dan 2022 (34,97). Untuk selengkapnya capaian indikator pekerjaan umum penataan ruang Kabupaten Jepara Tahun 2019-2023 dapat dilihat pada tabel berikut.

Tabel 2.32.

Capaian Indikator Pekerjaan Umum Penataan Ruang Kabupaten Jepara Tahun 2019-2023

No.	Indikator	Satuan	2019	2020	2021	2022	2023
1.	Rasio jaringan irigasi dalam kondisi baik terhadap areal budidaya	m/ha	10,41	10,50	10,83	11,29	11,47
2.	Persentase Panjang Irigasi dalam Kondisi Baik	%	22,87	20,21	23,63	24,64	25,77
3.	Persentase bendung dalam kondisi baik	%	NA	NA	31,18	32,00	35,01
4.	Persentase Jalan Kondisi Mantap	%	86,28	89,50	88,06	88,54	87,47
5.	Persentase Akses Air Minum Layak	%	NA	NA	96,72	97,84	98,46
6.	Persentase Akses Sanitasi Layak	%	NA	NA	73,35	73,63	78,98
7.	Persentase Bangunan Gedung dalam Kondisi Baik	%	NA	NA	28,75	34,97	59,00

Sumber : DPUPR Kabupaten Jepara, 2024

Mendasarkan Peraturan Menteri PUPR No.12/PRT/M/2015 tentang Eksploitasi dan Pemeliharaan Jaringan Irigasi mengamanatkan adanya evaluasi kinerja sistem irigasi yang dinilai dengan Indeks Kinerja Sistem Irigasi (IKSI). Pada Tahun 2023, nilai IKSI Kabupaten Jepara adalah sebesar 46,69, dari total sebanyak 60 daerah irigasi. Hal ini berarti, kinerja sistem irigasi di Kabupaten Jepara masih perlu perhatian. IKSI memuat penilaian pada setiap aspek yaitu kondisi prasarana fisik, produktifitas tanam, sarana penunjang, organisasi personalian, dokumentasi, dan kondisi kelembagaan P3A. Penilaian pada masing-masing aspek tersebut dapat dilihat pada tabel berikut.

Tabel 2.33.

Capaian IKSI Kabupaten Jepara Tahun 2023

No.	Aspek Kinerja Sistem Irigasi	Nilai
1.	Aspek Kondisi Prasarana Fisik	16,35
2.	Aspek Produktifitas Tanam	8,28
3.	Aspek Sarana Penunjang	6,05
4.	Aspek Organisasi Personalialia	7,97
5.	Aspek Dokumentasi	3,18
6.	Aspek Kondisi P3A	5,17
	Nilai IKSI	46,69

Sumber : ePAKSI Ditjen SDA Kemen PUPR, 2023

2.1.3.1.4. Perumahan Rakyat dan Kawasan Permukiman

Fokus penyelenggaraan perumahan rakyat dan kawasan permukiman adalah penanganan Rumah Tidak Layak Huni (RTLH) dan Kawasan Permukiman Kumuh. Pada tahun 2021-2023 luas kawasan permukiman kumuh terus menurun walaupun jumlah penurunannya tidak meningkat setiap tahunnya. Pada tahun 2023, persentase penurunan kawasan permukiman kumuh mencapai 0,3227% sedikit menurun dibandingkan dengan tahun 2022 yang capaiannya 0,3385%. Sedangkan persentase kawasan kumuh yang ditangani pada tahun 2023 menurun menjadi sebesar 4,6803%. Hal ini terjadi

karena ada perbedaan luasan kumuh yang diubah dengan SK Bupati sehingga luasan kumuh lebih besar dibandingkan sebelumnya. Pada akhir tahun 2023, luasan kumuh tersisa seluas 64,56 Ha.

Demikian juga dengan pembangunan Rumah Layak Huni. Meskipun jumlah RLH meningkat tiap tahunnya tapi persentase peningkatannya dapat menurun. Pada tahun 2023, persentase peningkatan RLH mencapai 0,45%, menurun jika dibandingkan dengan tahun 2022 yang capaiannya 0,56%. Meskipun menurun, capaian ini sudah melampaui target. Persentase RTLH yang ditangani mengalami fluktuasi selama kurun waktu tahun 2019-2023. Pada tahun 2023, RTLH yang ditangani tercapai sebanyak 12,81% menurun jika dibandingkan tahun 2022 (16,47%). Akan tetapi, jika dibandingkan dengan tahun 2019-2021, capaian RTLH yang ditangani meningkat. Pada akhir tahun 2023, sisa RTLH adalah sebanyak 9.405 unit sedangkan backlog pasca penanganan masih sebesar 27.250 unit.

Selengkapnya capaian kinerja urusan Perumahan Rakyat dan Kawasan Permukiman di Kabupaten Jepara Tahun 2019-2023 dapat terlihat pada tabel berikut:

Tabel 2.34.

Indikator Urusan Perumahan Rakyat dan Permukiman Kabupaten Jepara Tahun 2019-2023

No	Indikator	Satuan	Capaian Kinerja Tahun				
			2019	2020	2021	2022	2023
1.	Persentase peningkatan RLH	%/tahun	NA	NA	NA	0,56	0,45
2.	Persentase penurunan kawasan permukiman kumuh	%	NA	NA	0,45	0,3385	0,3227
3.	Persentase kawasan kumuh yang ditangani	%/tahun	99,39	97,12	100	24,4422	4,6803
4.	Persentase RTLH yang ditangani	%/tahun	3,96	5,53	5,08	16,47	12,81

Sumber: Disperkim Kab. Jepara, 2024

2.1.3.1.5. Ketenteraman, Ketertiban Umum, Dan Perlindungan Masyarakat

Upaya mewujudkan ketenteraman dan ketertiban umum serta perlindungan masyarakat menjadi prasyarat bagi terselenggaranya tata kehidupan masyarakat, aktivitas sosial ekonomi dan pembangunan daerah.

Tingkat waktu tanggap (*response time rate*) daerah layanan Wilayah Manajemen Kebakaran (WMK) pada tahun 2019 sampai dengan tahun 2023 mengalami fluktuasi. Pada tahun 2023, indikator ini mencapai 80,56%. Naik turunnya capaian Tingkat waktu tanggap (*response time rate*) daerah layanan Wilayah Manajemen Kebakaran (WMK) dipengaruhi oleh jarak kejadian. Persentase penegakan PERDA mengalami fluktuasi dari tahun 2019-2023. Persentase penegakan PERDA mencapai 100% sejak tahun 2020 sampai dengan tahun 2023. Sedangkan Persentase peningkatan kapasitas anggota linmas selalu meningkat. Pada tahun 2023, peningkatan kapasitas anggota linmas mencapai 33,1%.

Dalam hal kebencanaan, Jepara menggunakan indikator indeks ketahanan daerah dan persentase cakupan pelayanan penanggulangan bencana untuk mengukur kinerja. Indeks Ketahanan Daerah merupakan upaya untuk mengukur kapasitas penanggulangan bencana di wilayah administrasi. Pada tahun 2023, Indeks Ketahanan Daerah Kabupaten Jepara mencapai 0,54% turun jika dibandingkan tahun 2022 yang mencapai 0,57%. Sedangkan persentase cakupan pelayanan penanggulangan bencana selalu tercapai 100%.

Dalam bidang urusan kesatuan bangsa dan politik, persentase penurunan potensi kejadian konflik sosial, budaya, ideologi politik dan ekonomi semakin membaik. Pada tahun 2023, indikator ini mencapai 3%, menurun jika dibandingkan tahun 2021 yang capaiannya sebesar 5%.

Selengkapnya capaian kinerja urusan Ketenteraman, Ketertiban Umum, dan Perlindungan Masyarakat di Kabupaten Jepara Tahun 2019-2023 dapat terlihat pada tabel berikut:

Tabel 2.35.

Indikator Urusan Ketenteraman, Ketertiban Umum, dan Perlindungan Masyarakat Kabupaten Jepara Tahun 2019-2023

No	Indikator	Satuan	Capaian Kinerja Tahun				
			2019	2020	2021	2022	2023
1.	Tingkat waktu tanggap (<i>response time rate</i>) daerah layanan Wilayah Manajemen Kebakaran (WMK)	%	71,31	71,00	80,86	79,20	80,56
2.	Persentase penegakan PERDA	%	67,43	100	100	100	100
3.	Persentase peningkatan kapasitas anggota linmas	%	NA	26,60	29,00	32,84	33,10
4.	Indeks Ketahanan Daerah		0,20	0,45	0,51	0,57	0,54
5.	Persentase cakupan pelayanan penanggulangan bencana	%	100	100	100	100	100
6.	Persentase penurunan potensi kejadian konflik sosial, budaya, ideologi politik dan ekonomi	%	NA	NA	5,00	NA	3,00

Sumber: Satpol PP & Damkar, BPBD, dan Bakesbangpol Kabupaten Jepara, 2024

2.1.3.1.6. Sosial

Kementerian Sosial mengganti sebutan bagi penerima bantuan sosial dari Penyandang Masalah Kesejahteraan Sosial (PMKS) menjadi Pemerlu Pelayanan Kesejahteraan Sosial (PPKS). Hal ini dilakukan karena istilah PMKS dinilai tidak relevan. Sebagai contoh, para penyandang disabilitas sejak lahir seharusnya diberikan pelayanan kesejahteraan sosial. Bukan justru dikategorikan sebagai penyandang masalah sosial sejak lahir. Menurut Permensos Nomor 5 Tahun 2019 tentang Pengelolaan Data Terpadu Kesejahteraan Sosial, PPKS (Pemerlu Pelayanan Kesejahteraan Sosial) adalah perseorangan, keluarga, kelompok, dan/atau masyarakat yang karena suatu hambatan, kesulitan, atau gangguan, tidak dapat melaksanakan fungsi sosialnya, sehingga memerlukan pelayanan sosial untuk memenuhi kebutuhan hidupnya baik jasmani dan rohani maupun sosial secara memadai dan wajar. Jenis-jenis PPKS ada 28 jenis, diantaranya adalah anak terlantar, penyandang disabilitas, gelandangan, pengemis, tuna susila, dan kelompok minoritas. PPKS perlu mendapat atensi dari pemerintah untuk dapat hidup layak secara fisik, mental dan psikososial. Hal ini dapat dilakukan dengan penyelenggaraan kesejahteraan sosial dalam bentuk pelayanan sosial guna memenuhi kebutuhan dasar yang meliputi rehabilitasi sosial, jaminan sosial, pemberdayaan sosial, dan perlindungan sosial.

Pemerintah terus berusaha meningkatkan pelayanan terhadap PPKS. Pada tahun 2023, persentase PPKS yang mendapatkan pelayanan mencapai 12,89% atau sebanyak 17.573 orang terlayani. Penanganan penyandang masalah kesejahteraan sosial tidak bisa dilakukan oleh Pemerintah Kabupaten Jepara sendiri. Pemerintah melakukan pembinaan kepada masyarakat yang peduli terhadap penanganan masalah sosial yang disebut Tenaga Kesejahteraan Sosial Kecamatan (TKSK). Pengembangan dan pendayagunaan TKSK telah dilakukan di 16 kecamatan.

Perkembangan bidang urusan sosial di Kabupaten Jepara bisa dilihat pada tabel berikut:

Tabel 2.36.

Indikator Urusan Sosial Kabupaten Jepara Tahun 2019-2023

No	Indikator	Satuan	Capaian Kinerja Tahun				
			2019	2020	2021	2022	2023
1.	Persentase PMKS yang ditangani*	%	84,06	87,23	91,67	95,49	NA
	Jumlah PMKS yang ditangani	orang	14.980	11.450	12.043	12.545	NA
2.	Persentase PPKS yang mendapatkan pelayanan**	%	NA	NA	NA	NA	12,89
	Jumlah PPKS yang mendapat pelayanan	orang	NA	NA	NA	NA	17.573

Sumber : Dinsospermades Kabupaten Jepara; 2024

Keterangan : * Indikator berdasarkan RPJMPD Kab. Jepara Tahun 2017-2022;

** indikator berdasarkan RPD Kab. Jepara Tahun 2023-2026

2.1.3.2. Fokus Urusan Wajib Non Pelayanan Dasar

2.1.3.2.1. Urusan Tenaga Kerja

Undang-Undang Nomor 40 Tahun 2004 tentang Sistem Jaminan Sosial Nasional dan Undang-Undang Nomor 24 Tahun 2011 tentang BPJS-mengamanatkan kepada pelaku usaha untuk memberikan akses pekerja untuk mendapatkan jaminan sosial berupa BPJS Ketenagakerjaan. Pada tahun 2023, persentase pekerja/buruh yang menjadi peserta program BPJS Ketenagakerjaan menurun menjadi 82,66% dibandingkan dengan tahun 2022 yang capaiannya sebesar 97,75%. Hal ini juga dipengaruhi oleh banyaknya pengurangan karyawan dari beberapa perusahaan. Besaran tenaga kerja yang membuka usaha mandiri pada tahun 2023, mengalami penurunan menjadi 4,11% dibandingkan tahun 2022 yang nilainya sebesar 4,28%. Sedangkan perselisihan pengusaha-pekerja sudah terselesaikan 100% pada tahun 2023.

Perkembangan capaian indikator kinerja Urusan Tenaga Kerja Kabupaten Jepara secara rinci dapat dilihat pada tabel berikut:

Tabel 2.37.

Indikator Urusan Tenaga Kerja Kabupaten Jepara Tahun 2019-2023

No	Indikator	Satuan	Capaian Kinerja Tahun				
			2019	2020	2021	2022	2023
1.	Besaran tenaga kerja yang membuka usaha mandiri	%	NA	7,87	2,64	4,28	4,11
	Jumlah tenaga kerja terlatih	Orang	NA	1.112	488	731	720
	Jumlah pencari kerja terdaftar	Orang	NA	14.137	18.473	17.094	17.504
2.	Persentase pekerja/buruh yang menjadi peserta program BPJS Ketenagakerjaan	%	97,98	46,25	63,70	97,75	82,66
	Jumlah pekerja/buruh yang menjadi peserta program BPJS ketenagakerjaan	Orang	60.673	30.200	60.551	125.623	86.512
	Jumlah pekerja/buruh	Orang	61.923	65.300	95.051	128.510	104.664
3.	Persentase perselisihan pengusaha-pekerja yang diselesaikan	%	71	76,74	97,83	98,39	100
	Jumlah kasus perselisihan	Kasus	NA	43	46	124	97

Sumber: Diskop UKMNakertrans Kabupaten Jepara, 2024

2.1.3.2.2. Pemberdayaan Perempuan dan Perlindungan Anak

Kinerja urusan Pemberdayaan Perempuan dan Perlindungan Anak di Kabupaten Jepara dinilai dari ketercapaian Indeks Pemberdayaan Gender (IDG) dan Hasil Evaluasi Kabupaten Layak Anak (KLA). Indeks Pemberdayaan Gender (IDG) adalah indeks komposit yang disusun dari beberapa variabel yang mencerminkan tingkat keterlibatan wanita dalam proses pengambilan keputusan di bidang politik dan ekonomi. IDG didasarkan dari tiga indikator yaitu (1) Persentase wanita di parlemen, (2) Persentase wanita lingkungan kerja profesional, teknis, tenaga kepemimpinan dan ketatalaksanaan, serta (3) Sumbangan wanita sebagai penghasil pendapatan. Nilai indeks berkisar antara 0-100.

Selama tahun 2019-2023 IDG Kabupaten Jepara terus meningkat, dari 58,20 (2019) menjadi 58,78 (2023). Meski demikian capaian ini masih jauh dari capaian Provinsi Jawa Tengah (74,18) dan Nasional (76,90).

Tabel 2.38.

IDG Kabupaten Jepara, Provinsi Jawa Tengah dan Nasional Tahun 2019-2023

Tahun	Kabupaten Jepara	Provinsi Jawa Tengah	Nasional
2019	58,20	72,18	75,24

Tahun	Kabupaten Jepara	Provinsi Jawa Tengah	Nasional
2020	55,76	71,73	75,57
2021	56,66	71,64	76,26
2022	57,23	73,78	76,59
2023	58,78	74,18	76,90

Sumber: BPS Kabupaten Jepara, 2024; BPS Provinsi Jawa Tengah, 2024; BPS, 2024

Indikator pembentuk IDG adalah keterlibatan perempuan di parlemen, perempuan sebagai tenaga manajer, profesional, administrasi, teknisi; serta sumbangan perempuan dalam pendapatan kerja, Pencapaian pada masing-masing indikator pembentuk IDG adalah sebagai berikut:

- Unsur keterlibatan perempuan di parlemen meningkat dibandingkan tahun sebelumnya menjadi sebesar 14% atau sebanyak 7 orang dari 50 orang anggota DPRD. Meskipun meningkat, jumlah perempuan di parlemen tergolong sedikit. Hal ini menjadi salah satu indikasi bahwa masyarakat Jepara masih memercayakan keputusan politis di bidang legislatif pada laki-laki.
- Ketertinggalan dalam hal pemberdayaan perempuan juga terlihat dari masih rendahnya sumbangan perempuan dalam pendapatan kerja. Pada tahun 2023, sumbangan pendapatan perempuan menurun menjadi 24,05%. Rendahnya sumbangan pendapatan perempuan menjadi salah satu indikasi bahwa perempuan di Kabupaten Jepara banyak yang tidak bekerja atau bekerja dengan pendapatan yang lebih rendah dari laki-laki. Selain itu, banyak perempuan di Kabupaten Jepara yang bekerja pada sektor informal.
- Penurunan juga terjadi pada indikator keterwakilan perempuan dalam dunia kerja, yaitu perempuan sebagai tenaga Manager, Profesional, Administrasi, Teknisi. Indikator tersebut mengalami penurunan menjadi 46,39% pada tahun 2023.

Selengkapnya capaian indikator pembentuk IDG Kabupaten Jepara tahun 2019-2023 dapat dilihat pada tabel berikut.

Tabel 2.39.
Indikator Pembentuk IDG Kabupaten Jepara Tahun 2019-2023

Indikator IDG	2019	2020	2021	2022	2023
Keterlibatan perempuan di Parlemen (%)	14,00	12,00	12,00	12,00	14,00
Perempuan sebagai tenaga Manager, Profesional, Administrasi, Teknisi (%)	47,00	45,31	50,57	53,07	46,39
Sumbangan Perempuan dalam Pendapatan Kerja (%)	23,74	23,66	24,08	24,11	24,05

Sumber: BPS Kabupaten Jepara, 2024

Data IDG masih relatif rendah menjadi input untuk program pendidikan politik perempuan dapat meningkatkan preferensi pemilihan wakil perempuan dia DPRD. Prioritas lain adalah meningkatkan peluang kerja atau memperoleh pendapatan untuk perempuan.

Perkembangan skor hasil evaluasi Kabupaten Layak Anak (KLA) untuk Kabupaten Jepara pada Tahun 2019 mendapatkan skor 600. Pada tahun 2020, tidak ada penilaian KLA, kemudian pada tahun 2022-2023 Hasil Evaluasi Kabupaten Layak Anak (KLA) untuk Kabupaten Jepara menunjukkan angka 600. Angka ini masih di bawah target. Hal ini dikarenakan gugus tugas KLA belum berjalan maksimal, belum tersusun profil anak, sekolah ramah anak dan puskesmas ramah anak belum di dukung secara maksimal. Hasil Evaluasi Kabupaten Layak Anak (KLA) untuk Kabupaten Jepara Tahun 2019-2023 dapat dilihat pada tabel berikut ini:

PEMERINTAH KABUPATEN JEPARA

NO	SUB KEGIATAN DI RKPD 2025	PRIORITAS NASIONAL	ANGGARAN	PERANGKAT DAERAH
1297	Pengadaan Sarana dan Prasarana Pendukung Gedung Kantor atau Bangunan Lainnya	Memperkuat Reformasi Politik, Hukum, dan Birokrasi, serta Memperkuat Pencegahan dan Pemberantasan Korupsi, Narkoba, Judi dan Penyeludupan	-	Sekretariat Daerah
1298	Penyediaan Jasa Surat Menyurat	Memperkuat Reformasi Politik, Hukum, dan Birokrasi, serta Memperkuat Pencegahan dan Pemberantasan Korupsi, Narkoba, Judi dan Penyeludupan	75.000.000	Sekretariat Daerah
1299	Penyediaan Jasa Komunikasi, Sumber Daya Air dan Listrik	Memperkuat Reformasi Politik, Hukum, dan Birokrasi, serta Memperkuat Pencegahan dan Pemberantasan Korupsi, Narkoba, Judi dan Penyeludupan	1.200.000.000	Sekretariat Daerah
1300	Penyediaan Jasa Peralatan dan Perlengkapan Kantor	Memperkuat Reformasi Politik, Hukum, dan Birokrasi, serta Memperkuat Pencegahan dan Pemberantasan Korupsi, Narkoba, Judi dan Penyeludupan	55.000.000	Sekretariat Daerah
1301	Penyediaan Jasa Pelayanan Umum Kantor	Memperkuat Reformasi Politik, Hukum, dan Birokrasi, serta Memperkuat Pencegahan dan Pemberantasan Korupsi, Narkoba, Judi dan Penyeludupan	4.472.000.000	Sekretariat Daerah
1302	Penyusunan Dokumen Perencanaan Perangkat Daerah	Memperkuat Reformasi Politik, Hukum, dan Birokrasi, serta Memperkuat Pencegahan dan Pemberantasan Korupsi, Narkoba, Judi dan Penyeludupan	57.000.000	Sekretariat Daerah
1303	Evaluasi Kinerja Perangkat Daerah	Memperkuat Reformasi Politik, Hukum, dan Birokrasi, serta Memperkuat Pencegahan dan Pemberantasan Korupsi, Narkoba, Judi dan Penyeludupan	11.560.000	Sekretariat Daerah
1304	Fasilitasi Penyusunan Program Pembangunan	Memperkuat Reformasi Politik, Hukum, dan Birokrasi, serta Memperkuat Pencegahan dan Pemberantasan Korupsi, Narkoba, Judi dan Penyeludupan	35.000.000	Sekretariat Daerah
1305	Pengendalian dan Evaluasi Program Pembangunan	Memperkuat Reformasi Politik, Hukum, dan Birokrasi, serta Memperkuat Pencegahan dan Pemberantasan Korupsi, Narkoba, Judi dan Penyeludupan	55.500.000	Sekretariat Daerah
1306	Pengelolaan Evaluasi dan Pelaporan Pelaksanaan Pembangunan	Memperkuat Reformasi Politik, Hukum, dan Birokrasi, serta Memperkuat Pencegahan dan Pemberantasan Korupsi, Narkoba, Judi dan Penyeludupan	40.000.000	Sekretariat Daerah
1307	Koordinasi, Sinkronisasi, Monitoring dan Evaluasi Kebijakan Pengelolaan BUMD dan BLUD	Memperkuat Reformasi Politik, Hukum, dan Birokrasi, serta Memperkuat Pencegahan dan Pemberantasan Korupsi, Narkoba, Judi dan Penyeludupan	120.000.000	Sekretariat Daerah
1308	Pengendalian dan Distribusi Perekonomian	Memperkuat Reformasi Politik, Hukum, dan Birokrasi, serta Memperkuat Pencegahan dan Pemberantasan Korupsi, Narkoba, Judi dan Penyeludupan	175.000.000	Sekretariat Daerah
1309	Perencanaan dan Pengawasan Ekonomi Mikro Kecil	Memperkuat Reformasi Politik, Hukum, dan Birokrasi, serta Memperkuat Pencegahan dan Pemberantasan Korupsi, Narkoba, Judi dan Penyeludupan	35.000.000	Sekretariat Daerah

PEMERINTAH KABUPATEN JEPARA

NO	SUB KEGIATAN DI RKPD 2025	PRIORITAS NASIONAL	ANGGARAN	PERANGKAT DAERAH
1310	Koordinasi, Sinkronisasi dan Evaluasi Kebijakan Pembentukan BLUD	Memperkuat Reformasi Politik, Hukum, dan Birokrasi, serta Memperkuat Pencegahan dan Pemberantasan Korupsi, Narkoba, Judi dan Penyeludupan	-	Sekretariat Daerah
1311	Koordinasi, Sinkronisasi dan Evaluasi Kebijakan Pertanian, Kehutanan, Kelautan, dan Perikanan	Memperkuat Reformasi Politik, Hukum, dan Birokrasi, serta Memperkuat Pencegahan dan Pemberantasan Korupsi, Narkoba, Judi dan Penyeludupan	543.692.650	Sekretariat Daerah
1312	Koordinasi, Sinkronisasi dan Evaluasi Kebijakan Pertambangan dan Lingkungan Hidup	Memperkuat Reformasi Politik, Hukum, dan Birokrasi, serta Memperkuat Pencegahan dan Pemberantasan Korupsi, Narkoba, Judi dan Penyeludupan	49.570.000	Sekretariat Daerah
1313	Koordinasi, Sinkronisasi dan Evaluasi Kebijakan Energi dan Air	Memperkuat Reformasi Politik, Hukum, dan Birokrasi, serta Memperkuat Pencegahan dan Pemberantasan Korupsi, Narkoba, Judi dan Penyeludupan	25.000.000	Sekretariat Daerah

Sumber: SIPD-RI, data diolah (2024)

Adapun ringkasan dukungan RKPD Kabupaten Jepara Tahun 2025 terhadap pencapaian Prioritas Pembangunan Nasional disajikan dalam tabel berikut.

Tabel 5.2.
Ringkasan Dukungan RKPD Kabupaten Jepara Tahun 2025
Guna Pencapaian Prioritas Pembangunan Nasional

PRIORITAS PEMBANGUNAN NASIONAL	JUMLAH SUB KEGIATAN PENDUKUNG DI RKPD	ANGGARAN
PPN 1: Memperkokoh ideologi Pancasila, Demokrasi dan Hak Asasi Manusia (HAM)	-	-
PPN 2: Memantapkan Sistem Pertahanan Keamanan Negara dan Mendorong Kemandirian Bangsa Melalui Swasembada Pangan, Energi, Air, Ekonomi Syariah, Ekonomi Digital, Ekonomi Hijau, dan Ekonomi Biru	55	21.992.588.125
PPN 3: Melanjutkan Pengembangan Infrastruktur dan Meningkatkan Lapangan Kerja yang Berkualitas, Mendorong Kewirausahaan, Mengembangkan Industri Kreatif serta Mengembangkan Agromaritim Industri di Sentra Produksi Melalui Peran Aktif Koperasi	195	163.214.377.171
PPN 4: Memperkuat Pembangunan Sumber Daya Manusia (SDM), Sains, Teknologi, Pendidikan, Kesehatan, Prestasi Olahraga, Kesetaraan Gender, serta Penguatan Peran Perempuan, Pemuda (Generasi Milenial dan Generasi Z), dan Penyandang Disabilitas	193	952.503.795.603
PPN 5: Membangun Lingkungan Hidup, Meningkatkan Ketahanan Bencana Dan Perubahan Iklim	12	7.542.439.043
PPN 6: Membangun dari Desa dan dari Bawah Untuk Pertumbuhan Ekonomi, Pemerataan Ekonomi, dan Pemberantasan Kemiskinan	104	32.542.784.401
PPN 7: Memperkuat Reformasi Politik, Hukum, dan Birokrasi, serta Memperkuat Pencegahan dan Pemberantasan Korupsi, Narkoba, Judi dan Penyeludupan	699	592.434.563.506
PPN 8: Memperkuat Penyelarasan Kehidupan yang Harmonis dengan Lingkungan, Alam dan Budaya, serta Peningkatan Toleransi Antarumat Beragama untuk Mencapai Masyarakat Yang Adil dan Makmur	51	20.792.949.538

Sumber: SIPD-RI, data diolah (2024)

Tabel di atas menunjukkan bahwa terdapat 42 (empat puluh dua) sub kegiatan prioritas pembangunan kabupaten yang mendukung terhadap pencapaian 7 (tujuh) dari 8 (delapan) prioritas pembangunan nasional dengan total alokasi anggaran sebesar Rp.1.792.023.497.487,- atau 72,78% dari Total Belanja di RKPD Kabupaten Jepara Tahun 2025.

5.1.2. KETERKAITAN STANDAR PELAYANAN MINIMAL DENGAN PRIORITAS PEMBANGUNAN KABUPATEN

Keselarasan antara pusat dan daerah dalam penyusunan dokumen perencanaan mutlak diperlukan guna menjamin konsistensi kebijakan prioritas pembangunan antara pemerintah pusat dan pemerintah daerah yang diwujudkan melalui dukungan prioritas pembangunan kabupaten terhadap Standar Pelayanan Minimal (SPM) sebagaimana tersaji dalam tabel dibawah ini.

Tabel 5.3.
Keterkaitan Antara Standar Pelayanan Minimal (SPM)
Dengan Prioritas Pembangunan Kabupaten Jepara Tahun 2025

NO	SPM	SUB KEGIATAN DI RKPD 2025	ANGGARAN	PERANGKAT DAERAH
1	SPM Bidang Pendidikan	Penataan Pendistribusian Pendidik dan Tenaga Kependidikan bagi Satuan Pendidikan Dasar, PAUD, dan Pendidikan Nonformal/Kesetaraan	-	Dinas Pendidikan, Pemuda dan Olahraga
2	SPM Bidang Pendidikan	Perhitungan dan Pemetaan Pendidik dan Tenaga Kependidikan Satuan Pendidikan Dasar, PAUD, dan Pendidikan Nonformal/Kesetaraan	29.100.000	Dinas Pendidikan, Pemuda dan Olahraga
3	SPM Bidang Pendidikan	Pembangunan Ruang Kelas Baru	1.203.888.000	Dinas Pendidikan, Pemuda dan Olahraga
4	SPM Bidang Pendidikan	Pembinaan Kelembagaan dan Manajemen Sekolah	60.000.000	Dinas Pendidikan, Pemuda dan Olahraga
5	SPM Bidang Pendidikan	Pengadaan Perlengkapan Peserta Didik	100.000.000	Dinas Pendidikan, Pemuda dan Olahraga
6	SPM Bidang Pendidikan	Pengembangan Karir Pendidik dan Tenaga Kependidikan pada Satuan Pendidikan Sekolah Dasar	2.636.400.000	Dinas Pendidikan, Pemuda dan Olahraga
7	SPM Bidang Pendidikan	Rehabilitasi Sedang/Berat Ruang Kelas Sekolah	4.403.076.000	Dinas Pendidikan, Pemuda dan Olahraga
8	SPM Bidang Pendidikan	Pembangunan Ruang Kelas Baru	820.372.000	Dinas Pendidikan, Pemuda dan Olahraga
9	SPM Bidang Pendidikan	Pembinaan Kelembagaan dan Manajemen Sekolah	70.000.000	Dinas Pendidikan, Pemuda dan Olahraga
10	SPM Bidang Pendidikan	Pengadaan Perlengkapan Peserta Didik	100.000.000	Dinas Pendidikan, Pemuda dan Olahraga
11	SPM Bidang Pendidikan	Pengembangan Karir Pendidik dan Tenaga Kependidikan pada Satuan Pendidikan Sekolah Menengah Pertama	1.134.000.000	Dinas Pendidikan, Pemuda dan Olahraga
12	SPM Bidang Pendidikan	Penyediaan Biaya Personil Peserta Didik Sekolah Menengah Pertama	692.000.000	Dinas Pendidikan, Pemuda dan Olahraga
13	SPM Bidang Pendidikan	Perlengkapan Dasar Buku Teks dan Non Teks Peserta Didik	125.000.000	Dinas Pendidikan, Pemuda dan Olahraga
14	SPM Bidang Pendidikan	Rehabilitasi Sedang/Berat Ruang Kelas Sekolah	1.310.945.000	Dinas Pendidikan, Pemuda dan Olahraga
15	SPM Bidang Pendidikan	Pembangunan Ruang Kelas Baru	235.214.000	Dinas Pendidikan, Pemuda dan Olahraga
16	SPM Bidang Pendidikan	Pembinaan Kelembagaan dan Manajemen PAUD	300.000.000	Dinas Pendidikan, Pemuda dan Olahraga
17	SPM Bidang Pendidikan	Pengadaan Perlengkapan Peserta Didik	-	Dinas Pendidikan, Pemuda dan Olahraga
18	SPM Bidang Pendidikan	Pengembangan Karir Pendidik dan Tenaga Kependidikan pada Satuan Pendidikan PAUD	7.132.800.000	Dinas Pendidikan, Pemuda dan Olahraga
19	SPM Bidang Pendidikan	Penyediaan Biaya Personil Peserta Didik PAUD	87.000.000	Dinas Pendidikan, Pemuda dan Olahraga
20	SPM Bidang Pendidikan	Penyediaan Biaya Personil Peserta Didik Nonformal/Kesetaraan	713.650.000	Dinas Pendidikan, Pemuda dan Olahraga
21	SPM Bidang Kesehatan	Pengelolaan Pelayanan Kesehatan pada Usia Pendidikan Dasar	19.750.000	Dinas Kesehatan
22	SPM Bidang Kesehatan	Pengelolaan Pelayanan Kesehatan pada Usia Produktif	155.000.000	Dinas Kesehatan
23	SPM Bidang Kesehatan	Pengelolaan Pelayanan Kesehatan pada Usia Lanjut	21.466.000	Dinas Kesehatan
24	SPM Bidang Kesehatan	Pengelolaan Pelayanan Kesehatan Penderita Hipertensi	15.750.000	Dinas Kesehatan

KEPALA PERANGKAT DAERAH PENGUSUL	KEPALA BAGIAN HUKUM

PEMERINTAH KABUPATEN JEPARA

NO	SPM	SUB KEGIATAN DI RKPD 2025	ANGGARAN	PERANGKAT DAERAH
25	SPM Bidang Kesehatan	Pengelolaan Pelayanan Kesehatan Penderita Diabetes Melitus	20.566.000	Dinas Kesehatan
26	SPM Bidang Kesehatan	Pengelolaan Pelayanan Kesehatan Orang dengan Gangguan Jiwa Berat	19.950.000	Dinas Kesehatan
27	SPM Bidang Kesehatan	Pengelolaan Pelayanan Kesehatan Orang Terduga Tuberkulosis	8.020.000	Dinas Kesehatan
28	SPM Bidang Kesehatan	Pengelolaan Pelayanan Kesehatan Orang dengan Risiko Terinfeksi HIV	36.330.000	Dinas Kesehatan
29	SPM Bidang Kesehatan	Pengelolaan Pelayanan Kesehatan Ibu Hamil	90.620.000	Dinas Kesehatan
30	SPM Bidang Kesehatan	Pengelolaan Pelayanan Kesehatan Ibu Bersalin	65.398.500	Dinas Kesehatan
31	SPM Bidang Kesehatan	Pengelolaan Pelayanan Kesehatan Bayi Baru Lahir	31.450.000	Dinas Kesehatan
32	SPM Bidang Kesehatan	Pengelolaan Pelayanan Kesehatan Balita	56.257.500	Dinas Kesehatan
33	SPM Bidang Pekerjaan Umum Dan Penataan Ruang	Pembangunan Sistem Penyediaan Air Minum (SPAM) Jaringan Perpipaan	8.003.979.000	Dinas Pekerjaan Umum dan Penataan Ruang
34	SPM Bidang Pekerjaan Umum Dan Penataan Ruang	Operasi dan Pemeliharaan Sistem Pengelolaan Air Limbah Domestik (SPALD)	75.000.000	Dinas Pekerjaan Umum dan Penataan Ruang
35	SPM Bidang Pekerjaan Umum Dan Penataan Ruang	Penyediaan Sub Sistem Pengolahan Air Limbah Domestik (SPALD) Setempat	8.335.011.000	Dinas Pekerjaan Umum dan Penataan Ruang
36	SPM Bidang Perumahan Rakyat dan Kawasan Permukiman	Sosialisasi Pengembangan Perumahan Baru dan Mekanisme Akses Pembiayaan Perumahan	-	Dinas Perumahan dan Kawasan Permukiman
37	SPM Bidang Perumahan Rakyat dan Kawasan Permukiman	Pendataan dan Verifikasi Calon Penerima Rumah bagi Korban Bencana Kabupaten/Kota	10.000.000	Dinas Perumahan dan Kawasan Permukiman
38	SPM Bidang Ketentraman dan Ketertiban Umum	Pencegahan Gangguan Ketenteraman dan Ketertiban Umum Melalui Deteksi Dini dan Cegah Dini, Pembinaan dan Penyuluhan, Pelaksanaan Patroli, Pengamanan, dan Pengawasan	55.000.000	Satuan Polisi Pamongpraja dan Pemadam Kebakaran
39	SPM Bidang Ketentraman dan Ketertiban Umum	Peningkatan Kapasitas SDM Satuan Polisi Pamongpraja dan Satuan Perlindungan Masyarakat Termasuk dalam Pelaksanaan Tugas yang Bernuansa Hak Asasi Manusia	30.000.000	Satuan Polisi Pamongpraja dan Pemadam Kebakaran
40	SPM Bidang Ketentraman dan Ketertiban Umum	Penyediaan Layanan dasar dalam rangka Dampak Penegakan Peraturan Daerah dan Peraturan kepala daerah	2.000.000	Satuan Polisi Pamongpraja dan Pemadam Kebakaran
41	SPM Bidang Ketentraman dan Ketertiban Umum	Penyediaan Peralatan Perlindungan dan Kesiapsiagaan Terhadap Bencana kabupaten/kota	-	Badan Penanggulangan Bencana Daerah
42	SPM Bidang Ketentraman dan Ketertiban Umum	Pencarian, Pertolongan dan Evakuasi Korban Bencana Kabupaten/Kota	20.000.000	Badan Penanggulangan Bencana Daerah
43	SPM Bidang Ketentraman dan Ketertiban Umum	Penyediaan Logistik Penyelamatan dan Evakuasi Korban Bencana Kabupaten/Kota	20.000.000	Badan Penanggulangan Bencana Daerah
44	SPM Bidang Ketentraman dan Ketertiban Umum	Respon Cepat Darurat Bencana Kabupaten/Kota	15.000.000	Badan Penanggulangan Bencana Daerah
45	SPM Bidang Ketentraman dan Ketertiban Umum	Pemberdayaan Masyarakat dalam Pencegahan dan Penanggulangan Kebakaran Melalui Sosialisasi dan Edukasi Masyarakat	8.000.000	Satuan Polisi Pamongpraja dan Pemadam Kebakaran
46	SPM Bidang Ketentraman dan Ketertiban Umum	Pemadaman dan Pengendalian Kebakaran dalam Daerah Kabupaten/Kota	151.583.700	Satuan Polisi Pamongpraja dan Pemadam Kebakaran
47	SPM Bidang Ketentraman dan Ketertiban Umum	Penyelamatan dan Evakuasi Korban Kebakaran dan Non Kebakaran	8.000.000	Satuan Polisi Pamongpraja dan Pemadam Kebakaran
48	SPM Bidang Sosial	Fasilitasi Pembuatan Nomor Induk Kependudukan, Akta Kelahiran, Surat Nikah, dan Kartu Identitas Anak	2.000.000	Dinas Sosial, Pemberdayaan Masyarakat dan Desa

PEMERINTAH KABUPATEN JEPARA

NO	SPM	SUB KEGIATAN DI RKPD 2025	ANGGARAN	PERANGKAT DAERAH
49	SPM Bidang Sosial	Pemberian Akses ke Layanan Pendidikan dan Kesehatan Dasar	2.000.000	Dinas Sosial, Pemberdayaan Masyarakat dan Desa
50	SPM Bidang Sosial	Pemberian Bimbingan Fisik, Mental, Spiritual, dan Sosial	55.000.000	Dinas Sosial, Pemberdayaan Masyarakat dan Desa
51	SPM Bidang Sosial	Pemberian Bimbingan Sosial kepada Keluarga Penyandang Disabilitas Terlantar, Anak Terlantar, Lanjut Usia Terlantar, serta Gelandangan Pengemis dan Masyarakat	55.000.000	Dinas Sosial, Pemberdayaan Masyarakat dan Desa
52	SPM Bidang Sosial	Pemberian Layanan Data dan Pengaduan	25.000.000	Dinas Sosial, Pemberdayaan Masyarakat dan Desa
53	SPM Bidang Sosial	Pemberian Layanan Kedaruratan	2.000.000	Dinas Sosial, Pemberdayaan Masyarakat dan Desa
54	SPM Bidang Sosial	Pemberian Layanan Rujukan	4.000.000	Dinas Sosial, Pemberdayaan Masyarakat dan Desa
55	SPM Bidang Sosial	Pemberian Pelayanan Penelusuran Keluarga	10.000.000	Dinas Sosial, Pemberdayaan Masyarakat dan Desa
56	SPM Bidang Sosial	Pemberian Pelayanan Reunifikasi Keluarga	10.000.000	Dinas Sosial, Pemberdayaan Masyarakat dan Desa
57	SPM Bidang Sosial	Penyediaan Alat Bantu	100.000.000	Dinas Sosial, Pemberdayaan Masyarakat dan Desa
58	SPM Bidang Sosial	Penyediaan Permakanan	100.000.000	Dinas Sosial, Pemberdayaan Masyarakat dan Desa
59	SPM Bidang Sosial	Penyediaan Sandang	2.000.000	Dinas Sosial, Pemberdayaan Masyarakat dan Desa
60	SPM Bidang Sosial	Fasilitasi Pembuatan Nomor Induk Kependudukan, Akta Kelahiran, Surat Nikah, dan Kartu Identitas Anak	2.000.000	Dinas Sosial, Pemberdayaan Masyarakat dan Desa
61	SPM Bidang Sosial	Pemberian Akses ke Layanan Pendidikan dan Kesehatan Dasar	2.000.000	Dinas Sosial, Pemberdayaan Masyarakat dan Desa
62	SPM Bidang Sosial	Pemberian Bimbingan Fisik, Mental, Spiritual, dan Sosial	55.000.000	Dinas Sosial, Pemberdayaan Masyarakat dan Desa
63	SPM Bidang Sosial	Pemberian Bimbingan Sosial kepada Keluarga Penyandang Disabilitas Terlantar, Anak Terlantar, Lanjut Usia Terlantar, serta Gelandangan Pengemis dan Masyarakat	55.000.000	Dinas Sosial, Pemberdayaan Masyarakat dan Desa
64	SPM Bidang Sosial	Pemberian Layanan Data dan Pengaduan	25.000.000	Dinas Sosial, Pemberdayaan Masyarakat dan Desa
65	SPM Bidang Sosial	Pemberian Layanan Kedaruratan	2.000.000	Dinas Sosial, Pemberdayaan Masyarakat dan Desa
66	SPM Bidang Sosial	Pemberian Layanan Rujukan	4.000.000	Dinas Sosial, Pemberdayaan Masyarakat dan Desa
67	SPM Bidang Sosial	Pemberian Pelayanan Penelusuran Keluarga	10.000.000	Dinas Sosial, Pemberdayaan Masyarakat dan Desa
68	SPM Bidang Sosial	Pemberian Pelayanan Reunifikasi Keluarga	10.000.000	Dinas Sosial, Pemberdayaan Masyarakat dan Desa
69	SPM Bidang Sosial	Penyediaan Alat Bantu	100.000.000	Dinas Sosial, Pemberdayaan Masyarakat dan Desa
70	SPM Bidang Sosial	Penyediaan Permakanan	100.000.000	Dinas Sosial, Pemberdayaan Masyarakat dan Desa
71	SPM Bidang Sosial	Penyediaan Sandang	2.000.000	Dinas Sosial, Pemberdayaan Masyarakat dan Desa
72	SPM Bidang Sosial	Fasilitasi Pembuatan Nomor Induk Kependudukan, Akta Kelahiran, Surat Nikah, dan Kartu Identitas Anak	2.000.000	Dinas Sosial, Pemberdayaan Masyarakat dan Desa

PEMERINTAH KABUPATEN JEPARA

NO	SPM	SUB KEGIATAN DI RPKD 2025	ANGGARAN	PERANGKAT DAERAH
73	SPM Bidang Sosial	Pemberian Akses ke Layanan Pendidikan dan Kesehatan Dasar	2.000.000	Dinas Sosial, Pemberdayaan Masyarakat dan Desa
74	SPM Bidang Sosial	Pemberian Bimbingan Fisik, Mental, Spiritual, dan Sosial	55.000.000	Dinas Sosial, Pemberdayaan Masyarakat dan Desa
75	SPM Bidang Sosial	Pemberian Bimbingan Sosial kepada Keluarga Penyandang Disabilitas Terlantar, Anak Terlantar, Lanjut Usia Terlantar, serta Gelandangan Pengemis dan Masyarakat	55.000.000	Dinas Sosial, Pemberdayaan Masyarakat dan Desa
76	SPM Bidang Sosial	Pemberian Layanan Data dan Pengaduan	25.000.000	Dinas Sosial, Pemberdayaan Masyarakat dan Desa
77	SPM Bidang Sosial	Pemberian Layanan Kedaruratan	2.000.000	Dinas Sosial, Pemberdayaan Masyarakat dan Desa
78	SPM Bidang Sosial	Pemberian Layanan Rujukan	4.000.000	Dinas Sosial, Pemberdayaan Masyarakat dan Desa
79	SPM Bidang Sosial	Pemberian Pelayanan Penelusuran Keluarga	10.000.000	Dinas Sosial, Pemberdayaan Masyarakat dan Desa
80	SPM Bidang Sosial	Pemberian Pelayanan Reunifikasi Keluarga	10.000.000	Dinas Sosial, Pemberdayaan Masyarakat dan Desa
81	SPM Bidang Sosial	Penyediaan Alat Bantu	100.000.000	Dinas Sosial, Pemberdayaan Masyarakat dan Desa
82	SPM Bidang Sosial	Penyediaan Permakanan	100.000.000	Dinas Sosial, Pemberdayaan Masyarakat dan Desa
83	SPM Bidang Sosial	Penyediaan Sandang	2.000.000	Dinas Sosial, Pemberdayaan Masyarakat dan Desa
84	SPM Bidang Sosial	Fasilitasi Pembuatan Nomor Induk Kependudukan, Akta Kelahiran, Surat Nikah, dan Kartu Identitas Anak	2.000.000	Dinas Sosial, Pemberdayaan Masyarakat dan Desa
85	SPM Bidang Sosial	Pemberian Akses ke Layanan Pendidikan dan Kesehatan Dasar	2.000.000	Dinas Sosial, Pemberdayaan Masyarakat dan Desa
86	SPM Bidang Sosial	Pemberian Bimbingan Fisik, Mental, Spiritual, dan Sosial	55.000.000	Dinas Sosial, Pemberdayaan Masyarakat dan Desa
87	SPM Bidang Sosial	Pemberian Bimbingan Sosial kepada Keluarga Penyandang Disabilitas Terlantar, Anak Terlantar, Lanjut Usia Terlantar, serta Gelandangan Pengemis dan Masyarakat	55.000.000	Dinas Sosial, Pemberdayaan Masyarakat dan Desa
88	SPM Bidang Sosial	Pemberian Layanan Data dan Pengaduan	25.000.000	Dinas Sosial, Pemberdayaan Masyarakat dan Desa
89	SPM Bidang Sosial	Pemberian Layanan Kedaruratan	2.000.000	Dinas Sosial, Pemberdayaan Masyarakat dan Desa
90	SPM Bidang Sosial	Pemberian Layanan Rujukan	4.000.000	Dinas Sosial, Pemberdayaan Masyarakat dan Desa
91	SPM Bidang Sosial	Pemberian Pelayanan Penelusuran Keluarga	10.000.000	Dinas Sosial, Pemberdayaan Masyarakat dan Desa
92	SPM Bidang Sosial	Pemberian Pelayanan Reunifikasi Keluarga	10.000.000	Dinas Sosial, Pemberdayaan Masyarakat dan Desa
93	SPM Bidang Sosial	Penyediaan Alat Bantu	100.000.000	Dinas Sosial, Pemberdayaan Masyarakat dan Desa
94	SPM Bidang Sosial	Penyediaan Permakanan	100.000.000	Dinas Sosial, Pemberdayaan Masyarakat dan Desa
95	SPM Bidang Sosial	Penyediaan Sandang	2.000.000	Dinas Sosial, Pemberdayaan Masyarakat dan Desa
96	SPM Bidang Sosial	Pelayanan Dukungan Psikososial	5.000.000	Dinas Sosial, Pemberdayaan Masyarakat dan Desa

PEMERINTAH KABUPATEN JEPARA

NO	SPM	SUB KEGIATAN DI RKPD 2025	ANGGARAN	PERANGKAT DAERAH
97	SPM Bidang Sosial	Penanganan Khusus bagi Kelompok Rentan	80.000.000	Dinas Sosial, Pemberdayaan Masyarakat dan Desa
98	SPM Bidang Sosial	Penyediaan Makanan	75.000.000	Dinas Sosial, Pemberdayaan Masyarakat dan Desa
99	SPM Bidang Sosial	Penyediaan Sandang	5.000.000	Dinas Sosial, Pemberdayaan Masyarakat dan Desa
100	SPM Bidang Sosial	Penyediaan Tempat Penampungan Pengungsi	5.000.000	Dinas Sosial, Pemberdayaan Masyarakat dan Desa

Sumber: SIPD-RI, data diolah (2024)

Adapun ringkasan dukungan RKPD Kabupaten Jepara Tahun 2025 terhadap pencapaian Standar Pelayanan Minimal ditampilkan dalam tabel berikut.

Tabel 5.4.
Ringkasan Dukungan RKPD Kabupaten Jepara Tahun 2025
Guna Pencapaian Standar Pelayanan Minimal

STANDAR PELAYANAN MINIMAL	JUMLAH SUB KEGIATAN PENDUKUNG DI RKPD	ANGGARAN
SPM 1: Bidang Pendidikan	20	21.153.445.000
SPM 2: Bidang Kesehatan	12	540.558.000
SPM 3: Bidang Pekerjaan Umum dan Penataan Ruang	3	16.413.990.000
SPM 4: Bidang Perumahan Rakyat dan Kawasan Permukiman	2	10.000.0000
SPM 5: Bidang Ketenteraman dan Ketertiban Umum	10	309.583.700
SPM 6: Bidang Sosial	53	1.638.000.000

Sumber: SIPD-RI, data diolah (2024)

Data di atas memperlihatkan bahwa terdapat 100 (seratus) sub kegiatan prioritas pembangunan kabupaten yang mendukung terhadap capaian 6 (enam) Standar Pelayanan Minimal dengan total alokasi anggaran pendukungnya adalah sebesar Rp.40.065.576.700,- atau 1,63% dari Total Belanja di RKPD Kabupaten Jepara Tahun 2025.

5.1.3. KETERKAITAN PENANGGULANGAN KEMISKINAN EKSTRIM DENGAN PRIORITAS PEMBANGUNAN KABUPATEN

Kabupaten Jepara sebagai bagian dari wilayah administratif di Provinsi Jawa Tengah berkewajiban untuk melakukan sinkronisasi dan harmonisasi dalam penyusunan dokumen perencanaan daerah, terutama dalam pencapaian target indikator penanggulangan kemiskinan ekstrim. Menindaklanjuti hal tersebut, maka berikut akan disajikan identifikasi keterkaitan sub kegiatan prioritas yang mendukung Strategi Penanggulangan Kemiskinan Ekstrim dengan Prioritas Pembangunan Kabupaten Jepara Tahun 2025 sebagai berikut.

Tabel 5.5.
Keterkaitan Antara Strategi Penggulangan Kemiskinan Ekstrim
Dengan Prioritas Pembangunan Kabupaten Jepara Tahun 2025

NO	SUB KEGIATAN DI RKPD 2025	STRATEGI	ANGGARAN	PERANGKAT DAERAH
1	Fasilitasi Bantuan Sosial Kesejahteraan Keluarga	Mengurangi Beban Pengeluaran	4.175.506.855	Dinas Sosial, Pemberdayaan Masyarakat dan Desa
2	Fasilitasi Pembuatan Nomor Induk Kependudukan, Akta Kelahiran, Surat Nikah, dan Kartu Identitas Anak	Mengurangi Beban Pengeluaran	2.000.000	Dinas Sosial, Pemberdayaan Masyarakat dan Desa
3	Pelayanan Dukungan Psikososial	Mengurangi Beban Pengeluaran	5.000.000	Dinas Sosial, Pemberdayaan Masyarakat dan Desa



PEMERINTAH KABUPATEN JEPARA

NO	SUB KEGIATAN DI RKPD 2025	STRATEGI	ANGGARAN	PERANGKAT DAERAH
4	Pelayanan Kesehatan Penyakit Menular dan Tidak Menular	Mengurangi Beban Pengeluaran	70.175.000	Dinas Kesehatan
5	Pelayanan Secara Aktif Pendaftaran Peristiwa Kependudukan dan Pencatatan Peristiwa Penting Terkait Pencatatan Sipil	Mengurangi Beban Pengeluaran	10.000.000	Dinas Kependudukan dan Pencatatan Sipil
6	Pemberian Akses ke Layanan Pendidikan dan Kesehatan Dasar	Mengurangi Beban Pengeluaran	2.000.000	Dinas Sosial, Pemberdayaan Masyarakat dan Desa
7	Pemberian Bimbingan Fisik, Mental, Spiritual, dan Sosial	Mengurangi Beban Pengeluaran	355.000.000	Dinas Sosial, Pemberdayaan Masyarakat dan Desa
8	Pemberian Bimbingan Sosial kepada Keluarga Penyandang Disabilitas Terlantar, Anak Terlantar, Lanjut Usia Terlantar, serta Gelandangan Pengemis dan Masyarakat	Mengurangi Beban Pengeluaran	55.000.000	Dinas Sosial, Pemberdayaan Masyarakat dan Desa
9	Pemberian Bimbingan Sosial kepada Keluarga Penyandang Masalah Kesejahteraan Sosial (PMKS) Lainnya Bukan Korban HIV/AIDS dan NAPZA	Mengurangi Beban Pengeluaran	53.000.000	Dinas Sosial, Pemberdayaan Masyarakat dan Desa
10	Pemberian Layanan Data dan Pengaduan	Mengurangi Beban Pengeluaran	25.000.000	Dinas Sosial, Pemberdayaan Masyarakat dan Desa
11	Pemberian Layanan Kedaruratan	Mengurangi Beban Pengeluaran	2.000.000	Dinas Sosial, Pemberdayaan Masyarakat dan Desa
12	Pemberian Layanan Rujukan	Mengurangi Beban Pengeluaran	4.000.000	Dinas Sosial, Pemberdayaan Masyarakat dan Desa
13	Pemberian Pelayanan Penelusuran Keluarga	Mengurangi Beban Pengeluaran	10.000.000	Dinas Sosial, Pemberdayaan Masyarakat dan Desa
14	Penanganan Khusus bagi Kelompok Rentan	Mengurangi Beban Pengeluaran	80.000.000	Dinas Sosial, Pemberdayaan Masyarakat dan Desa
15	Pencarian, Pertolongan dan Evakuasi Korban Bencana Kabupaten/Kota	Mengurangi Beban Pengeluaran	20.000.000	Badan Penanggulangan Bencana Daerah
16	Pendampingan Keluarga Berisiko Stunting (Termasuk remaja Calon Pengantin/Calon PUS, Ibu Hamil, Pasca salin/kelahiran, Baduta/Balita)	Mengurangi Beban Pengeluaran	3.012.900.000	Dinas Pemberdayaan Perempuan dan Perlindungan Anak serta Pengendalian Penduduk dan Keluarga Berencana
17	Pendataan Fakir Miskin Cakupan Daerah Kabupaten/Kota	Mengurangi Beban Pengeluaran	82.000.000	Dinas Sosial, Pemberdayaan Masyarakat dan Desa
18	Pengadaan Cadangan Pangan Pemerintah Kabupaten/Kota	Mengurangi Beban Pengeluaran	-	Dinas Ketahanan Pangan dan Pertanian
19	Pengadaan Perlengkapan Peserta Didik	Mengurangi Beban Pengeluaran	200.000.000	Dinas Pendidikan, Pemuda dan Olahraga
20	Pengelolaan Dana BOP PAUD	Mengurangi Beban Pengeluaran	27.076.440.000	Dinas Pendidikan, Pemuda dan Olahraga
21	Pengelolaan Dana BOP PAUD	Mengurangi Beban Pengeluaran	54.120.000	UPTD Sanggar Kegiatan Belajar
22	Pengelolaan Dana BOP Sekolah Nonformal/Kesetaraan	Mengurangi Beban Pengeluaran	5.781.630.000	Dinas Pendidikan, Pemuda dan Olahraga
23	Pengelolaan Dana BOP Sekolah Nonformal/Kesetaraan	Mengurangi Beban Pengeluaran	624.690.000	UPTD Sanggar Kegiatan Belajar
24	Pengelolaan Dana BOS Sekolah Dasar	Mengurangi Beban Pengeluaran	81.530.060.000	Dinas Pendidikan, Pemuda dan Olahraga
25	Pengelolaan Dana BOS Sekolah Menengah Pertama	Mengurangi Beban Pengeluaran	11.919.770.000	Dinas Pendidikan, Pemuda dan Olahraga
26	Pengelolaan Dana BOS Sekolah Menengah Pertama	Mengurangi Beban Pengeluaran	203.280.000	UPTD Sekolah Menengah Pertama Negeri 1 Karimunjawa
27	Pengelolaan Dana BOS Sekolah Menengah Pertama	Mengurangi Beban Pengeluaran	72.600.000	UPTD Sekolah Menengah Pertama Negeri 2 Karimunjawa
28	Pengelolaan Dana BOS Sekolah Menengah Pertama	Mengurangi Beban Pengeluaran	946.220.000	UPTD Sekolah Menengah Pertama Negeri 1 Keling

PEMERINTAH KABUPATEN JEPARA

NO	SUB KEGIATAN DI RKPD 2025	STRATEGI	ANGGARAN	PERANGKAT DAERAH
29	Pengelolaan Dana BOS Sekolah Menengah Pertama	Mengurangi Beban Pengeluaran	163.350.000	UPTD Sekolah Menengah Pertama Negeri 2 Keling
30	Pengelolaan Dana BOS Sekolah Menengah Pertama	Mengurangi Beban Pengeluaran	707.850.000	UPTD Sekolah Menengah Pertama Negeri 1 Donorojo
31	Pengelolaan Dana BOS Sekolah Menengah Pertama	Mengurangi Beban Pengeluaran	290.400.000	UPTD Sekolah Menengah Pertama Negeri 2 Donorojo
32	Pengelolaan Dana BOS Sekolah Menengah Pertama	Mengurangi Beban Pengeluaran	1.133.770.000	UPTD Sekolah Menengah Pertama Negeri 1 Bangsri
33	Pengelolaan Dana BOS Sekolah Menengah Pertama	Mengurangi Beban Pengeluaran	949.848.000	UPTD Sekolah Menengah Pertama Negeri 2 Bangsri
34	Pengelolaan Dana BOS Sekolah Menengah Pertama	Mengurangi Beban Pengeluaran	739.310.000	UPTD Sekolah Menengah Pertama Negeri 1 Kembang
35	Pengelolaan Dana BOS Sekolah Menengah Pertama	Mengurangi Beban Pengeluaran	539.660.000	UPTD Sekolah Menengah Pertama Negeri 2 Kembang
36	Pengelolaan Dana BOS Sekolah Menengah Pertama	Mengurangi Beban Pengeluaran	815.540.000	UPTD Sekolah Menengah Pertama Negeri 3 Kembang
37	Pengelolaan Dana BOS Sekolah Menengah Pertama	Mengurangi Beban Pengeluaran	85.910.000	UPTD Sekolah Menengah Pertama Negeri 4 Kembang
38	Pengelolaan Dana BOS Sekolah Menengah Pertama	Mengurangi Beban Pengeluaran	1.091.420.000	UPTD Sekolah Menengah Pertama Negeri 1 Mlonggo
39	Pengelolaan Dana BOS Sekolah Menengah Pertama	Mengurangi Beban Pengeluaran	678.810.000	UPTD Sekolah Menengah Pertama Negeri 1 Pakis Aji
40	Pengelolaan Dana BOS Sekolah Menengah Pertama	Mengurangi Beban Pengeluaran	267.410.000	UPTD Sekolah Menengah Pertama Negeri 2 Pakis Aji
41	Pengelolaan Dana BOS Sekolah Menengah Pertama	Mengurangi Beban Pengeluaran	1.040.600.000	UPTD Sekolah Menengah Pertama Negeri 1 Jepara
42	Pengelolaan Dana BOS Sekolah Menengah Pertama	Mengurangi Beban Pengeluaran	1.200.320.000	UPTD Sekolah Menengah Pertama Negeri 2 Jepara
43	Pengelolaan Dana BOS Sekolah Menengah Pertama	Mengurangi Beban Pengeluaran	876.040.000	UPTD Sekolah Menengah Pertama Negeri 3 Jepara
44	Pengelolaan Dana BOS Sekolah Menengah Pertama	Mengurangi Beban Pengeluaran	827.640.000	UPTD Sekolah Menengah Pertama Negeri 4 Jepara
45	Pengelolaan Dana BOS Sekolah Menengah Pertama	Mengurangi Beban Pengeluaran	926.860.000	UPTD Sekolah Menengah Pertama Negeri 5 Jepara
46	Pengelolaan Dana BOS Sekolah Menengah Pertama	Mengurangi Beban Pengeluaran	860.310.000	UPTD Sekolah Menengah Pertama Negeri 6 Jepara
47	Pengelolaan Dana BOS Sekolah Menengah Pertama	Mengurangi Beban Pengeluaran	1.050.280.000	UPTD Sekolah Menengah Pertama Negeri 1 Tahunan
48	Pengelolaan Dana BOS Sekolah Menengah Pertama	Mengurangi Beban Pengeluaran	677.600.000	UPTD Sekolah Menengah Pertama Negeri 1 Batealit
49	Pengelolaan Dana BOS Sekolah Menengah Pertama	Mengurangi Beban Pengeluaran	145.200.000	UPTD Sekolah Menengah Pertama Negeri 2 Batealit
50	Pengelolaan Dana BOS Sekolah Menengah Pertama	Mengurangi Beban Pengeluaran	175.450.000	UPTD Sekolah Menengah Pertama Negeri 3 Batealit
51	Pengelolaan Dana BOS Sekolah Menengah Pertama	Mengurangi Beban Pengeluaran	865.360.000	UPTD Sekolah Menengah Pertama Negeri 1 Kedung
52	Pengelolaan Dana BOS Sekolah Menengah Pertama	Mengurangi Beban Pengeluaran	217.800.000	UPTD Sekolah Menengah Pertama Negeri 2 Kedung
53	Pengelolaan Dana BOS Sekolah Menengah Pertama	Mengurangi Beban Pengeluaran	352.110.000	UPTD Sekolah Menengah Pertama Negeri 3 Kedung

PEMERINTAH KABUPATEN JEPARA

NO	SUB KEGIATAN DI RKPD 2025	STRATEGI	ANGGARAN	PERANGKAT DAERAH
54	Pengelolaan Dana BOS Sekolah Menengah Pertama	Mengurangi Beban Pengeluaran	1.079.320.000	UPTD Sekolah Menengah Pertama Negeri 1 Pecangaan
55	Pengelolaan Dana BOS Sekolah Menengah Pertama	Mengurangi Beban Pengeluaran	1.032.130.000	UPTD Sekolah Menengah Pertama Negeri 2 Pecangaan
56	Pengelolaan Dana BOS Sekolah Menengah Pertama	Mengurangi Beban Pengeluaran	820.380.000	UPTD Sekolah Menengah Pertama Negeri 1 Kalinyamatan
57	Pengelolaan Dana BOS Sekolah Menengah Pertama	Mengurangi Beban Pengeluaran	799.810.000	UPTD Sekolah Menengah Pertama Negeri 2 Kalinyamatan
58	Pengelolaan Dana BOS Sekolah Menengah Pertama	Mengurangi Beban Pengeluaran	803.440.000	UPTD Sekolah Menengah Pertama Negeri 1 Welahan
59	Pengelolaan Dana BOS Sekolah Menengah Pertama	Mengurangi Beban Pengeluaran	688.490.000	UPTD Sekolah Menengah Pertama Negeri 2 Welahan
60	Pengelolaan Dana BOS Sekolah Menengah Pertama	Mengurangi Beban Pengeluaran	722.370.000	UPTD Sekolah Menengah Pertama Negeri 3 Welahan
61	Pengelolaan Dana BOS Sekolah Menengah Pertama	Mengurangi Beban Pengeluaran	1.030.920.000	UPTD Sekolah Menengah Pertama Negeri 1 Mayong
62	Pengelolaan Dana BOS Sekolah Menengah Pertama	Mengurangi Beban Pengeluaran	603.790.000	UPTD Sekolah Menengah Pertama Negeri 2 Mayong
63	Pengelolaan Dana BOS Sekolah Menengah Pertama	Mengurangi Beban Pengeluaran	235.950.000	UPTD Sekolah Menengah Pertama Negeri 1 Nalumsari
64	Pengelolaan Dana BOS Sekolah Menengah Pertama	Mengurangi Beban Pengeluaran	1.021.240.000	UPTD Sekolah Menengah Pertama Negeri 2 Nalumsari
65	Pengelolaan Data Fakir Miskin Cakupan Daerah Kabupaten/Kota	Mengurangi Beban Pengeluaran	60.000.000	Dinas Sosial, Pemberdayaan Masyarakat dan Desa
66	Pengelolaan Jaminan Kesehatan Masyarakat	Mengurangi Beban Pengeluaran	30.080.935.000	Dinas Kesehatan
67	Pengelolaan Pelayanan Kesehatan Balita	Mengurangi Beban Pengeluaran	56.257.500	Dinas Kesehatan
68	Pengelolaan Pelayanan Kesehatan Bayi Baru Lahir	Mengurangi Beban Pengeluaran	31.450.000	Dinas Kesehatan
69	Pengelolaan Pelayanan Kesehatan Ibu Bersalin	Mengurangi Beban Pengeluaran	65.398.500	Dinas Kesehatan
70	Pengelolaan Pelayanan Kesehatan Ibu Hamil	Mengurangi Beban Pengeluaran	90.620.000	Dinas Kesehatan
71	Pengelolaan Pelayanan Kesehatan Lingkungan	Mengurangi Beban Pengeluaran	44.920.000	Dinas Kesehatan
72	Pengelolaan Pelayanan Kesehatan Orang dengan Gangguan Jiwa Berat	Mengurangi Beban Pengeluaran	19.950.000	Dinas Kesehatan
73	Pengelolaan Pelayanan Kesehatan Orang dengan Risiko Terinfeksi HIV	Mengurangi Beban Pengeluaran	36.330.000	Dinas Kesehatan
74	Pengelolaan Pelayanan Kesehatan Orang Terduga Tuberkulosis	Mengurangi Beban Pengeluaran	8.020.000	Dinas Kesehatan
75	Pengelolaan Pelayanan Kesehatan pada Usia Lanjut	Mengurangi Beban Pengeluaran	21.466.000	Dinas Kesehatan
76	Pengelolaan Pelayanan Kesehatan pada Usia Pendidikan Dasar	Mengurangi Beban Pengeluaran	19.750.000	Dinas Kesehatan
77	Pengelolaan Pelayanan Kesehatan pada Usia Produktif	Mengurangi Beban Pengeluaran	155.000.000	Dinas Kesehatan
78	Pengelolaan Pelayanan Kesehatan Penderita Diabetes Melitus	Mengurangi Beban Pengeluaran	20.566.000	Dinas Kesehatan
79	Pengelolaan Pelayanan Kesehatan Penderita Hipertensi	Mengurangi Beban Pengeluaran	15.750.000	Dinas Kesehatan
80	Pengembangan Pelaksanaan Jaminan Sosial Tenaga Kerja dan Fasilitas Kesejahteraan Pekerja	Mengurangi Beban Pengeluaran	-	Dinas Koperasi, Usaha Kecil Menengah, Tenaga Kerja dan Transmigrasi
81	Pengolahan dan Penyajian Data Kependudukan	Mengurangi Beban Pengeluaran	200.000.000	Dinas Kependudukan dan Pencatatan Sipil



PEMERINTAH KABUPATEN JEPARA

NO	SUB KEGIATAN DI RKPD 2025	STRATEGI	ANGGARAN	PERANGKAT DAERAH
82	Peningkatan dalam Pelayanan Pencatatan Sipil	Mengurangi Beban Pengeluaran	55.000.000	Dinas Kependudukan dan Pencatatan Sipil
83	Peningkatan Kemampuan Potensi Pekerja Sosial Masyarakat Kewenangan Kabupaten/Kota	Mengurangi Beban Pengeluaran	10.000.000	Dinas Sosial, Pemberdayaan Masyarakat dan Desa
84	Peningkatan Kemampuan Potensi Sumber Kesejahteraan Sosial Kelembagaan Masyarakat Kewenangan Kabupaten/Kota	Mengurangi Beban Pengeluaran	727.000.000	Dinas Sosial, Pemberdayaan Masyarakat dan Desa
85	Peningkatan Ketahanan Pangan Keluarga	Mengurangi Beban Pengeluaran	-	Dinas Ketahanan Pangan dan Pertanian
86	Penjangkauan Anak-Anak Terlantar	Mengurangi Beban Pengeluaran	5.000.000	Dinas Sosial, Pemberdayaan Masyarakat dan Desa
87	Penyajian Data Kependudukan yang Akurat dan dapat Dipertanggungjawabkan	Mengurangi Beban Pengeluaran	50.000.000	Dinas Kependudukan dan Pencatatan Sipil
88	Penyediaan Alat Bantu	Mengurangi Beban Pengeluaran	100.000.000	Dinas Sosial, Pemberdayaan Masyarakat dan Desa
89	Penyediaan Biaya Personil Peserta Didik Nonformal/Kesetaraan	Mengurangi Beban Pengeluaran	713.650.000	Dinas Pendidikan, Pemuda dan Olahraga
90	Penyediaan Biaya Personil Peserta Didik PAUD	Mengurangi Beban Pengeluaran	87.000.000	Dinas Pendidikan, Pemuda dan Olahraga
91	Penyediaan Biaya Personil Peserta Didik Sekolah Menengah Pertama	Mengurangi Beban Pengeluaran	692.000.000	Dinas Pendidikan, Pemuda dan Olahraga
92	Penyediaan Data Kependudukan Kabupaten/Kota	Mengurangi Beban Pengeluaran	10.000.000	Dinas Kependudukan dan Pencatatan Sipil
93	Penyediaan Logistik Penyelamatan dan Evakuasi Korban Bencana Kabupaten/Kota	Mengurangi Beban Pengeluaran	20.000.000	Badan Penanggulangan Bencana Daerah
94	Penyediaan Makanan	Mengurangi Beban Pengeluaran	75.000.000	Dinas Sosial, Pemberdayaan Masyarakat dan Desa
95	Penyediaan Permakanan	Mengurangi Beban Pengeluaran	1.370.000.000	Dinas Sosial, Pemberdayaan Masyarakat dan Desa
96	Penyediaan Sandang	Mengurangi Beban Pengeluaran	17.000.000	Dinas Sosial, Pemberdayaan Masyarakat dan Desa
97	Penyediaan Tempat Penampungan Pengungsi	Mengurangi Beban Pengeluaran	5.000.000	Dinas Sosial, Pemberdayaan Masyarakat dan Desa
98	Penyelenggaraan Pendataan dan Informasi Sarana Hubungan Industrial dan Jaminan Sosial Tenaga Kerja serta Pengupahan	Mengurangi Beban Pengeluaran	10.587.000	Dinas Koperasi, Usaha Kecil Manengah, Tenaga Kerja dan Transmigrasi
99	Penyelenggaraan Proses Belajar bagi Peserta Didik	Mengurangi Beban Pengeluaran	12.862.400.000	Dinas Pendidikan, Pemuda dan Olahraga
100	Promosi dan Konseling KB Pasca Persalinan	Mengurangi Beban Pengeluaran	-	Dinas Pemberdayaan Perempuan dan Perlindungan Anak serta Pengendalian Penduduk dan Keluarga Berencana
101	Rujukan Anak-Anak Terlantar	Mengurangi Beban Pengeluaran	-	Dinas Sosial, Pemberdayaan Masyarakat dan Desa
102	Fasilitasi Bantuan Pengembangan Ekonomi Masyarakat	Meningkatkan Pendapatan	341.500.000	Dinas Sosial, Pemberdayaan Masyarakat dan Desa
103	Fasilitasi Tim Penggerak PKK dalam Penyelenggaraan Gerakan Pemberdayaan Masyarakat dan Kesejahteraan Keluarga	Meningkatkan Pendapatan	450.000.000	Dinas Sosial, Pemberdayaan Masyarakat dan Desa
104	Job Fair/Bursa Kerja	Meningkatkan Pendapatan	-	Dinas Koperasi, Usaha Kecil Manengah, Tenaga Kerja dan Transmigrasi
105	Pelaksanaan Fasilitasi Bantuan Pendanaan, Bantuan Pembiayaan, Kemitraan Usaha	Meningkatkan Pendapatan	-	Dinas Perikanan
106	Pelaksanaan Fasilitasi Pembentukan dan Pengembangan Kelembagaan Nelayan Kecil	Meningkatkan Pendapatan	28.000.000	Dinas Perikanan

PEMERINTAH KABUPATEN JEPARA

NO	SUB KEGIATAN DI RKPD 2025	STRATEGI	ANGGARAN	PERANGKAT DAERAH
107	Pembentukan dan Penyelenggaraan Sekolah Lapang Kelompok Tani Tingkat Kabupaten/Kota	Meningkatkan Pendapatan	400.000.000	Dinas Ketahanan Pangan dan Pertanian
108	Pemberdayaan Masyarakat dalam Penganekaragaman Konsumsi Pangan Berbasis Sumber Daya Lokal	Meningkatkan Pendapatan	163.900.000	Dinas Ketahanan Pangan dan Pertanian
109	Pemberdayaan Melalui Kemitraan Usaha Mikro	Meningkatkan Pendapatan	-	Dinas Koperasi, Usaha Kecil Manengah, Tenaga Kerja dan Transmigrasi
110	Pemberdayaan Pekerja Migran Indonesia Purna Penempatan	Meningkatkan Pendapatan	4.000.000	Dinas Koperasi, Usaha Kecil Manengah, Tenaga Kerja dan Transmigrasi
111	Pemberian Fasilitas bagi Pelaku Usaha Perikanan Skala Mikro dan Kecil dalam 1 (Satu) Daerah Kabupaten/Kota	Meningkatkan Pendapatan	115.200.000	Dinas Perikanan
112	Pemberian Pendampingan, Kemudahan Akses Ilmu Pengetahuan, Teknologi dan Informasi, serta Penyelenggaraan Pendidikan dan Pelatihan	Meningkatkan Pendapatan	90.000.000	Dinas Perikanan
113	Pembinaan Lembaga Pelatihan Kerja Swasta	Meningkatkan Pendapatan	2.500.000	Dinas Koperasi, Usaha Kecil Manengah, Tenaga Kerja dan Transmigrasi
114	Pendampingan Penggunaan Sarana Pendukung Pertanian	Meningkatkan Pendapatan	265.000.000	Dinas Ketahanan Pangan dan Pertanian
115	Pengembangan Kapasitas Kelembagaan Petani di Kecamatan dan Desa	Meningkatkan Pendapatan	30.000.000	Dinas Ketahanan Pangan dan Pertanian
116	Pengembangan Kapasitas Nelayan Kecil	Meningkatkan Pendapatan	58.128.290	Dinas Perikanan
117	Pengembangan Kapasitas Pembudi Daya Ikan Kecil	Meningkatkan Pendapatan	30.000.000	Dinas Perikanan
118	Pengendalian Organisme Pengganggu Tumbuhan (OPT) Tanaman Pangan, Hortikultura, dan Perkebunan	Meningkatkan Pendapatan	60.000.000	Dinas Ketahanan Pangan dan Pertanian
119	Peningkatan Pendidikan dan Pelatihan Sumber Daya Manusia Kesenian Tradisional	Meningkatkan Pendapatan	-	Dinas Pariwisata dan Kebudayaan
120	Penyediaan Data Gender dan Anak di Kewenangan Kabupaten/Kota	Meningkatkan Pendapatan	15.000.000	Dinas Pemberdayaan Perempuan dan Perlindungan Anak serta Pengendalian Penduduk dan Keluarga Berencana
121	Penyelenggaraan Unit Layanan Disabilitas Ketenagakerjaan	Meningkatkan Pendapatan	2.500.000	Dinas Koperasi, Usaha Kecil Manengah, Tenaga Kerja dan Transmigrasi
122	Perluasan Kesempatan Kerja	Meningkatkan Pendapatan	4.000.000	Dinas Koperasi, Usaha Kecil Manengah, Tenaga Kerja dan Transmigrasi
123	Proses Pelaksanaan Pendidikan dan Pelatihan Keterampilan bagi Pencari Kerja berdasarkan Kluster Kompetensi	Meningkatkan Pendapatan	1.361.834.000	Dinas Koperasi, Usaha Kecil Manengah, Tenaga Kerja dan Transmigrasi
124	Fasilitasi Penataan, Pemberdayaan dan Pendayagunaan Kelembagaan Lembaga Kemasyarakatan Desa/Kelurahan (RT, RW, PKK, Posyandu, LPM, dan Karang Taruna), Lembaga Adat Desa/Kelurahan dan Masyarakat Hukum Adat	Penurunan Jumlah Kantong Kemiskinan	47.000.000	Dinas Sosial, Pemberdayaan Masyarakat dan Desa
125	Fasilitasi Pengelolaan Aset Desa	Penurunan Jumlah Kantong Kemiskinan	10.000.000	Dinas Sosial, Pemberdayaan Masyarakat dan Desa



PEMERINTAH KABUPATEN JEPARA

NO	SUB KEGIATAN DI RKPD 2025	STRATEGI	ANGGARAN	PERANGKAT DAERAH
126	Fasilitasi Pengelolaan Keuangan Desa	Penurunan Jumlah Kantong Kemiskinan	45.600.000	Dinas Sosial, Pemberdayaan Masyarakat dan Desa
127	Fasilitasi Pengembangan Usaha Ekonomi Masyarakat dan Pemerintah Desa dalam Meningkatkan Pendapatan Asli Desa	Penurunan Jumlah Kantong Kemiskinan	15.620.000	Dinas Sosial, Pemberdayaan Masyarakat dan Desa
128	Fasilitasi Penyelenggaraan Administrasi Pemerintahan Desa	Penurunan Jumlah Kantong Kemiskinan	20.000.000	Dinas Sosial, Pemberdayaan Masyarakat dan Desa
129	Fasilitasi Penyusunan Perencanaan Pembangunan Desa	Penurunan Jumlah Kantong Kemiskinan	41.000.000	Dinas Sosial, Pemberdayaan Masyarakat dan Desa
130	Fasilitasi Sarana dan Prasarana Desa	Penurunan Jumlah Kantong Kemiskinan	65.610.000	Dinas Sosial, Pemberdayaan Masyarakat dan Desa
131	Pelaksanaan Pemugaran Kawasan Permukiman Kumuh	Penurunan Jumlah Kantong Kemiskinan	350.000.000	Dinas Perumahan dan Kawasan Permukiman
132	Pelaksanaan Pengadaan, Pengelolaan, dan Penyaluran Cadangan Pangan pada Kerawanan Pangan yang Mencakup dalam 1 (satu) Daerah Kabupaten/Kota	Penurunan Jumlah Kantong Kemiskinan	64.250.000	Dinas Ketahanan Pangan dan Pertanian
133	Pembangunan Pelabuhan Pengumpan Lokal	Penurunan Jumlah Kantong Kemiskinan	-	Dinas Perhubungan
134	Pembangunan, Rehabilitasi dan Pemeliharaan DAM Parit	Penurunan Jumlah Kantong Kemiskinan	-	Dinas Ketahanan Pangan dan Pertanian
135	Pembangunan, Rehabilitasi dan Pemeliharaan Embung Pertanian	Penurunan Jumlah Kantong Kemiskinan	-	Dinas Ketahanan Pangan dan Pertanian
136	Pembangunan, Rehabilitasi dan Pemeliharaan Jalan Usaha Tani	Penurunan Jumlah Kantong Kemiskinan	1.800.000.000	Dinas Ketahanan Pangan dan Pertanian
137	Pembangunan, Rehabilitasi dan Pemeliharaan Prasarana Pertanian Lainnya	Penurunan Jumlah Kantong Kemiskinan	-	Dinas Ketahanan Pangan dan Pertanian
138	Pembangunan Ruang Kelas Baru	Penurunan Jumlah Kantong Kemiskinan	2.024.260.000	Dinas Pendidikan, Pemuda dan Olahraga
139	Pembangunan Sarana, Prasarana dan Utilitas Sekolah	Penurunan Jumlah Kantong Kemiskinan	700.000.000	Dinas Pendidikan, Pemuda dan Olahraga
140	Pembangunan Sistem Penyediaan Air Minum (SPAM) Jaringan Perpipaan	Penurunan Jumlah Kantong Kemiskinan	8.003.979.000	Dinas Pekerjaan Umum dan Penataan Ruang
141	Pemenuhan fasilitas Pelayanan Angkutan pelabuhan Pengumpan lokal	Penurunan Jumlah Kantong Kemiskinan	-	Dinas Perhubungan
142	Pengendalian dan Pengawasan Ketersediaan Angkutan Umum untuk Jasa Angkutan Orang dan/atau Barang Antar Kota dalam 1 (satu) Kabupaten/Kota	Penurunan Jumlah Kantong Kemiskinan	60.169.000	Dinas Perhubungan
143	Pengoperasian dan Pemeliharaan Pelabuhan Pengumpan Lokal	Penurunan Jumlah Kantong Kemiskinan	-	Dinas Perhubungan
144	Penyediaan Sub Sistem Pengolahan Air Limbah Domestik (SPALD) Setempat	Penurunan Jumlah Kantong Kemiskinan	8.335.011.000	Dinas Pekerjaan Umum dan Penataan Ruang
145	Penyusunan, Pemutakhiran dan Analisis Peta Ketahanan dan Kerentanan Pangan	Penurunan Jumlah Kantong Kemiskinan	15.000.000	Dinas Ketahanan Pangan dan Pertanian
146	Penyusunan Rencana Teknis dan Dokumen Lingkungan Hidup untuk Konstruksi Irigasi dan Rawa	Penurunan Jumlah Kantong Kemiskinan	549.550.000	Dinas Pekerjaan Umum dan Penataan Ruang



NO	SUB KEGIATAN DI RKPD 2025	STRATEGI	ANGGARAN	PERANGKAT DAERAH
147	Perbaikan Rumah Tidak Layak Huni untuk Pencegahan Terhadap Tumbuh dan Berkembangnya Permukiman Kumuh di Luar Kawasan Permukiman Kumuh dengan Luas di Bawah 10 (Sepuluh) Ha	Penurunan Jumlah Kantong Kemiskinan	2.000.000.000	Dinas Perumahan dan Kawasan Permukiman
148	Rehabilitasi Jaringan Irigasi Permukaan	Penurunan Jumlah Kantong Kemiskinan	850.000.000	Dinas Pekerjaan Umum dan Penataan Ruang
149	Rehabilitasi Sedang/Berat Ruang Kelas Sekolah	Penurunan Jumlah Kantong Kemiskinan	5.714.021.000	Dinas Pendidikan, Pemuda dan Olahraga
150	Rehabilitasi Sedang/Berat Sarana, Prasarana dan Utilitas Sekolah	Penurunan Jumlah Kantong Kemiskinan	717.949.000	Dinas Pendidikan, Pemuda dan Olahraga

Sumber: SIPD-RI, data diolah (2024)

Adapun ringkasan dukungan RKPD Kabupaten Jepara Tahun 2025 terhadap pencapaian target penanggulangan kemiskinan ekstrim di Kabupaten Jepara sebagaimana tersaji dalam tabel berikut.

Tabel 5.6.

**Ringkasan Dukungan RKPD Kabupaten Jepara Tahun 2025
Guna Pencapaian Penanggulangan Kemiskinan Ekstrim**

STRATEGI PENANGGULANGAN KEMISKINAN EKSTRIM	JUMLAH SUB KEGIATAN PENDUKUNG DI RKPD	ANGGARAN
Strategi 1: Mengurangi Beban Pengeluaran	101	209.625.129.855
Strategi 2: Meningkatkan Pendapatan	22	3.421.562.290
Strategi 3: Penurunan Jumlah Kantong Kemiskinan	27	31.429.019.000

Sumber: SIPD-RI, data diolah (2024)

Tabel di atas menunjukkan bahwa terdapat 150 (seratus lima puluh) sub kegiatan prioritas pembangunan kabupaten yang mendukung terhadap pencapaian 3 (tiga) strategi pengurangan kemiskinan ekstrim dengan total alokasi anggaran sebesar Rp.244.475.711.145,- dengan proporsi terbesar pada strategi pertama, yaitu "Mengurangi Beban Pengeluaran" dengan alokasi anggaran sebesar 8,51% dari Total Belanja di RKPD Kabupaten Jepara Tahun 2025.

5.1.4. KETERKAITAN PENURUNAN -PREVALENSI STUNTING DENGAN PRIORITAS PEMBANGUNAN KABUPATEN

Pada bagian ini akan menggambarkan keterkaitan sub kegiatan prioritas pembangunan di Kabupaten Jepara Tahun 2025 dalam mendukung target tematik nasional guna penurunan prevalensi stunting sebagaimana tersaji dalam tabel berikut ini.

Tabel 5.7.

**Keterkaitan Antara Tematik Penurunan Prevalensi Stunting
Dengan Prioritas Pembangunan Kabupaten Jepara Tahun 2025**

NO	SUB KEGIATAN DI RKPD 2025	ANGGARAN	PERANGKAT DAERAH
1	Pengelolaan Pelayanan Kesehatan Ibu Hamil	90.620.000	Dinas Kesehatan
2	Pengelolaan Pelayanan Kesehatan Bayi Baru Lahir	31.450.000	Dinas Kesehatan
3	Pengelolaan Pelayanan Kesehatan Balita	56.257.500	Dinas Kesehatan
4	Pengelolaan Pelayanan Kesehatan pada Usia Pendidikan Dasar	19.750.000	Dinas Kesehatan
5	Pembinaan Pelayanan Keluarga Berencana dan Kesehatan Reproduksi di Fasilitas Kesehatan Termasuk Jaringan dan Jejaringnya	17.290.000	Dinas Pemberdayaan Perempuan dan Perlindungan Anak serta Pengendalian Penduduk dan Keluarga Berencana
6	Pengelolaan Pelayanan Kesehatan pada Usia Produktif	155.000.000	Dinas Kesehatan



PEMERINTAH KABUPATEN JEPARA

NO	SUB KEGIATAN DI RKPD 2025	ANGGARAN	PERANGKAT DAERAH
7	Promosi dan Sosialisasi Kelompok Kegiatan Ketahanan dan Kesejahteraan Keluarga (Menjadi Orang Tua Hebat, Generasi Berencana, Kelanjutusiaan serta Pengelolaan Keuangan Keluarga)	8.000.000	Dinas Pemberdayaan Perempuan dan Perlindungan Anak serta Pengendalian Penduduk dan Keluarga Berencana
8	Pengelolaan Pelayanan Kesehatan Gizi Masyarakat	11.902.873.000	Dinas Kesehatan
9	Pengelolaan Pelayanan Kesehatan Lingkungan	44.920.000	Dinas Kesehatan
10	Pengelolaan Pelayanan Promosi Kesehatan	-	Dinas Kesehatan
11	Pengelolaan Surveilans Kesehatan	40.549.000	Dinas Kesehatan
12	Pelayanan Kesehatan Penyakit Menular dan Tidak Menular	70.175.000	Dinas Kesehatan
13	Pengelolaan Jaminan Kesehatan Masyarakat	30.080.935.000	Dinas Kesehatan
14	Pemenuhan Kebutuhan Sumber Daya Manusia Kesehatan Sesuai Standar	22.640.000	Dinas Kesehatan
15	Pengendalian dan Pengawasan serta Tindak Lanjut Pengawasan Sertifikat Produksi Pangan Industri Rumah Tangga dan Nomor P-IRT sebagai Izin Produksi, untuk Produk Makanan Minuman Tertentu yang Dapat Diproduksi oleh Industri Rumah Tangga	-	Dinas Kesehatan
16	Pengendalian dan Pengawasan serta Tindak Lanjut Pengawasan Penerbitan Sertifikat Laik Higiene Sanitasi Tempat Pengelolaan Makanan (TPM) antara lain Jasa Boga, Rumah Makan/Restoran dan Depot Air Minum (DAM)	12.875.000	Dinas Kesehatan
17	Pengendalian dan Pengawasan serta Tindak Lanjut Penerbitan Stiker Pembinaan pada Makanan Jajanan dan Sentra Makanan Jajanan	3.000.000	Dinas Kesehatan
18	Pemeriksaan Post Market pada Produk Makanan-Minuman Industri Rumah Tangga yang Beredar dan Pengawasan serta Tindak Lanjut Pengawasan	-	Dinas Kesehatan
19	Peningkatan Upaya Promosi Kesehatan, Advokasi, Kemitraan dan Pemberdayaan Masyarakat	19.604.000	Dinas Kesehatan
20	Penyelenggaraan Promosi Kesehatan dan Gerakan Hidup Bersih dan Sehat	52.500.000	Dinas Kesehatan
21	Bimbingan Teknis dan Supervisi Pengembangan dan Pelaksanaan Upaya Kesehatan Bersumber Daya Masyarakat (UKBM)	95.520.000	Dinas Kesehatan
22	Penyediaan Data dan Informasi Keluarga	-	Dinas Pemberdayaan Perempuan dan Perlindungan Anak serta Pengendalian Penduduk dan Keluarga Berencana

Sumber: SIPD-RI, data diolah (2024)

Tabel di atas menunjukkan dukungan RKPD Kabupaten Jepara Tahun 2025 guna pencapaian target tematik nasional, yaitu penurunan prevalensi stunting. Secara akumulatif, terdapat 22 (dua puluh dua) sub kegiatan nomenklatur dengan total anggaran mencapai Rp.42.723.958.500,- yang diampu oleh Dinas Kesehatan dan Dinas Pemberdayaan Perempuan dan Perlindungan Anak serta Pengendalian Penduduk dan Keluarga Berencana dengan proporsi masing sebesar 99,94% dan 0,06% dari total anggaran yang disediakan guna menunjang target tematik penurunan prevalensi stunting di Kabupaten Jepara.

5.2. PENDANAAN DAERAH

Sebagai tindak lanjut dari hasil pemetaan prioritas pembangunan kabupaten di tahun 2025, maka dibutuhkan alokasi pagu indikatif pendanaan daerah yang memadai, sehingga tujuan dan sasaran daerah di tahun rencana dapat terpenuhi sebagaimana dijabarkan pada sub bab sebelumnya. Sehubungan dengan hal tersebut, dibutuhkan adanya inovasi dan terobosan guna meningkatkan pendapatan daerah sebagai salah satu sumber pendanaan dalam pembangunan daerah.



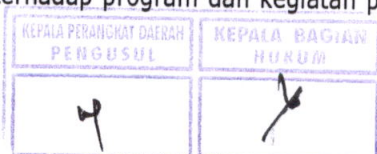
Upaya dari Pemerintah Kabupaten Jepara yang dilakukan guna meningkatkan pendapatan asli daerah, antara lain:

1. Akselerasi dalam mengimplementasikan Peraturan Daerah Kabupaten Jepara Nomor 1 Tahun 2024. tentang Pajak dan Retribusi Daerah sebagaimana tindak lanjut dari amanat Undang-Undang Nomor 1 Tahun 2022 tentang Hubungan Keuangan antara Pemerintah Pusat dan Pemerintah Daerah
2. Pembentukan Tim Sisir Aktif Pendapatan Pajak Daerah (Sappa), dimana tim ini akan melakukan pendataan mandiri secara berkala (setiap 2 bulan sekali) guna memperbaharui data dan potensi peningkatan pendapatan daerah dari sektor pajak daerah.
3. *Updating* Nilai Jual Obyek Pajak Pajak Bumi dan Bangunan (NJOP PBB) secara bertahap guna penyesuaian terhadap nilai ekonomi dari suatu obyek secara *real time*.
4. Melakukan perubahan penyesuaian faktor pengurang pajak PBB dan air tanah guna optimalisasi peningkatan pajak daerah.
5. Membuka titik layanan baru dalam memudahkan pembayaran pajak, seperti di Mall Pelayanan Publik (MPP) di lantai dasar Gedung OPD Bersama.
6. Integrasi sistem tunjangan pajak daerah melalui Konfirmasi Status Wajib Pajak Daerah (KSWPD) dengan dinas terkait (DPMPTSP dan ESDM Prov. Jateng)
7. Monitoring dan evaluasi serta pemanfaatan secara masif penggunaan alat perekam data transaksi elektronik (*typing box*)
8. Meningkatkan kesadaran dan kepatuhan wajib pajak, melalui:
 - Pemberian hadiah bagi wajib pajak yang telah lunas sebelum jatuh tempo pembayaran
 - Pemberian hadiah kepada pengunjung hotel, restoran dan tempat hiburan yang dapat menunjukkan bukti pembayaran dari alat rekam transaksi
 - Pemberian hadiah kepada "Wajib Pajak Terbaik"
 - Sosialisasi dan penyebaran informasi kepada wajib pajak dilakukan langsung (*on the spot*) maupun secara *digital* di dunia maya melalui pemanfaatan media sosial
 - Pemeriksaan kantor dan/atau lapangan guna menguji kepatuhan wajib pajak
 - Jemput bola piutang pajak daerah secara berkala (minimal 3 bulan sekali)
9. Percepatan dan perluasan elektronifikasi transaksi keuangan daerah, antara lain melalui:
 - Penyampaian tagihan pajak secara elektronik melalui *e-skpd*
 - Penyediaan aplikasi *e-dhkp* (Daftar Himpunan Pajak dan Pembayaran) guna memudahkan Analisa PBB bagi pengguna
 - Mengoptimalkan penggunaan kanal pembayaran pajak daerah melalui *QRIS*, selain itu juga bisa dibayarkan melalui perbankan (Bank Jateng, BRI, Mandiri), serta pemanfaatan *e-wallet* dari beberapa *vendor* terkemuka (Tokopedia, Gojek, Indomart dan Alfamart)
 - Penyediaan aplikasi *e-retribusi* untuk pembayaran non tunai (*cashless*) via *host to host* antara Pemerintah Kabupaten Jepara dengan Bank Jateng untuk semua jenis Retribusi dan Lain-Lain Pendapatan Asli Daerah (PAD) Yang Sah
 - Meningkatkan kepatuhan dan kepercayaan masyarakat dalam pembayaran pajak melalui sistem *online* pemberitahuan melalui "*WA Blast*"
10. Meningkatkan koordinasi dengan PD terkait optimalisasi peningkatan pendapatan dari Retribusi dan Lain-Lain PAD Yang Sah guna pencapaian target pendapatan di tahun 2025

Sebagaimana telah disinggung di atas, bahwa belanja daerah tahun 2025 akan diprioritaskan untuk membiayai program, kegiatan dan sub kegiatan yang menjadi prioritas pembangunan daerah di tahun 2025, disamping untuk proporsi pembiayaan belanja yang bersifat wajib dan mengikat (seperti: pendidikan, infrastruktur dan lain-lain), serta belanja yang bersifat rutin teknis kantor (seperti: listrik, alat tulis kantor dan lain-lain).

5.2.1. PROGRAM PRIORITAS PEMBANGUNAN DAERAH

Guna mendukung tercapainya prioritas pembangunan kabupaten dimaksud, maka harus didukung dengan alokasi anggaran yang memadai terhadap program dan kegiatan pendukung. Hal ini



tercermin dari ringkasan program dan kegiatan prioritas pembangunan daerah yang dikelompokkan berdasarkan Urusan Pemerintahan Wajib Yang Berkaitan Dengan Pelayanan Dasar, Urusan Pemerintahan Wajib Yang Tidak Berkaitan Dengan Pelayanan Dasar, Urusan Pemerintahan Pilihan, Unsur Pendukung Urusan Pemerintahan, Unsur Penunjang Urusan Pemerintahan, Unsur Pengawasan, Unsur Kewilayahan, serta Unsur Pemerintahan Umum.

Adapun ringkasan dari program prioritas dan pagu indikatif dari masing-masing program dimaksud berikut perangkat daerah penanggungjawab, akan disajikan pada tabel dibawah ini.

Tabel 5.8.
Ringkasan Program Prioritas dan Pagu Indikatif Kabupaten Jepara Tahun 2025

URUSAN / BIDANG URUSAN / PROGRAM	PAGU INDIKATIF	PERANGKAT DAERAH
URUSAN PEMERINTAHAN WAJIB YANG BERKAITAN DENGAN PELAYANAN DASAR		
URUSAN PEMERINTAHAN BIDANG PENDIDIKAN		
PROGRAM PENGELOLAAN PENDIDIKAN	228.534.554.692	DINAS PENDIDIKAN, PEMUDA DAN OLAHRGA
PROGRAM PENDIDIK DAN TENAGA KEPENDIDIKAN	29.100.000	DINAS PENDIDIKAN, PEMUDA DAN OLAHRGA
URUSAN PEMERINTAHAN BIDANG KESEHATAN		
PROGRAM PEMENUHAN UPAYA KESEHATAN PERORANGAN DAN UPAYA KESEHATAN MASYARAKAT	82.351.955.840	DINAS KESEHATAN
PROGRAM PENINGKATAN KAPASITAS SUMBER DAYA MANUSIA KESEHATAN	290.535.000	DINAS KESEHATAN
PROGRAM SEDIAAN FARMASI, ALAT KESEHATAN DAN MAKANAN MINUMAN	28.890.000	DINAS KESEHATAN
PROGRAM PEMBERDAYAAN MASYARAKAT BIDANG KESEHATAN	167.624.000	DINAS KESEHATAN
URUSAN PEMERINTAHAN BIDANG PEKERJAAN UMUM DAN PENATAAN RUANG		
PROGRAM PENGELOLAAN SUMBER DAYA AIR (SDA)	4.445.610.000	DINAS PEKERJAAN UMUM DAN PENATAAN RUANG
PROGRAM PENGELOLAAN DAN PENGEMBANGAN SISTEM PENYEDIAAN AIR MINUM	8.003.979.000	DINAS PEKERJAAN UMUM DAN PENATAAN RUANG
PROGRAM PENGEMBANGAN SISTEM DAN PENGELOLAAN PERSAMPAHAN REGIONAL	-	DINAS PEKERJAAN UMUM DAN PENATAAN RUANG
PROGRAM PENGELOLAAN DAN PENGEMBANGAN SISTEM AIR LIMBAH	8.410.011.000	DINAS PEKERJAAN UMUM DAN PENATAAN RUANG
PROGRAM PENGELOLAAN DAN PENGEMBANGAN SISTEM DRAINASE	11.182.390.000	DINAS PEKERJAAN UMUM DAN PENATAAN RUANG
PROGRAM PENATAAN BANGUNAN GEDUNG	18.923.203.491	DINAS PEKERJAAN UMUM DAN PENATAAN RUANG
PROGRAM PENATAAN BANGUNAN DAN LINGKUNGANNYA	2.330.000.000	DINAS PEKERJAAN UMUM DAN PENATAAN RUANG
PROGRAM PENYELENGGARAAN JALAN	25.685.673.000	DINAS PEKERJAAN UMUM DAN PENATAAN RUANG
PROGRAM PENGEMBANGAN JASA KONSTRUKSI	125.000.000	DINAS PEKERJAAN UMUM DAN PENATAAN RUANG
PROGRAM PENYELENGGARAAN PENATAAN RUANG	900.000.000	DINAS PEKERJAAN UMUM DAN PENATAAN RUANG
URUSAN PEMERINTAHAN BIDANG PERUMAHAN DAN KAWASAN PERMUKIMAN		
PROGRAM PENGEMBANGAN PERUMAHAN	318.000.000	DINAS PERUMAHAN DAN KAWASAN PERMUKIMAN
PROGRAM KAWASAN PERMUKIMAN	694.828.000	DINAS PERUMAHAN DAN KAWASAN PERMUKIMAN
PROGRAM PERUMAHAN DAN KAWASAN PERMUKIMAN KUMUH	2.000.000.000	DINAS PERUMAHAN DAN KAWASAN PERMUKIMAN
PROGRAM PENINGKATAN PRASARANA, SARANA DAN UTILITAS UMUM (PSU)	2.530.000.000	DINAS PERUMAHAN DAN KAWASAN PERMUKIMAN
PROGRAM PENINGKATAN PELAYANAN SERTIFIKASI, KUALIFIKASI, KLASIFIKASI, DAN REGISTRASI BIDANG PERUMAHAN DAN KAWASAN PERMUKIMAN	-	DINAS PERUMAHAN DAN KAWASAN PERMUKIMAN
URUSAN PEMERINTAHAN BIDANG KETENTERAMAN DAN KETERTIBAN UMUM SERTA PERLINDUNGAN MASYARAKAT		
PROGRAM PENINGKATAN KETENTERAMAN DAN KETERTIBAN UMUM	674.687.876	SATUAN POLISI PAMONGPRAJA DAN PEMADAM KEBAKARAN
PROGRAM PENCEGAHAN, PENANGGULANGAN, PENYELAMATAN KEBAKARAN DAN PENYELAMATAN NON KEBAKARAN	196.000.000	SATUAN POLISI PAMONGPRAJA DAN PEMADAM KEBAKARAN
PROGRAM PENANGGULANGAN BENCANA	433.500.000	BADAN PENANGGULANGAN BENCANA DAERAH
URUSAN PEMERINTAHAN BIDANG SOSIAL		
PROGRAM PEMBERDAYAAN SOSIAL	762.000.000	DINAS SOSIAL, PEMBERDAYAAN MASYARAKAT DAN DESA
PROGRAM REHABILITASI SOSIAL	2.070.000.000	DINAS SOSIAL, PEMBERDAYAAN

PEMERINTAH KABUPATEN JEPARA

URUSAN / BIDANG URUSAN / PROGRAM	PAGU INDIKATIF	PERANGKAT DAERAH
		MASYARAKAT DAN DESA
PROGRAM PERLINDUNGAN DAN JAMINAN SOSIAL	4.664.006.855	DINAS SOSIAL, PEMBERDAYAAN MASYARAKAT DAN DESA
PROGRAM PENANGANAN BENCANA	245.000.000	DINAS SOSIAL, PEMBERDAYAAN MASYARAKAT DAN DESA
PROGRAM PENGELOLAAN TAMAN MAKAM PAHLAWAN	35.000.000	DINAS SOSIAL, PEMBERDAYAAN MASYARAKAT DAN DESA
URUSAN PEMERINTAHAN WAJIB YANG TIDAK BERKAITAN DENGAN PELAYANAN DASAR		
URUSAN PEMERINTAHAN BIDANG TENAGA KERJA		
PROGRAM PELATIHAN KERJA DAN PRODUKTIVITAS TENAGA KERJA	1.369.334.000	DINAS KOPERASI, USAHA KECIL MENENGAH, TENAGA KERJA DAN TRANSMIGRASI
PROGRAM PENEMPATAN TENAGA KERJA	27.500.000	DINAS KOPERASI, USAHA KECIL MENENGAH, TENAGA KERJA DAN TRANSMIGRASI
PROGRAM HUBUNGAN INDUSTRIAL	23.000.000	DINAS KOPERASI, USAHA KECIL MENENGAH, TENAGA KERJA DAN TRANSMIGRASI
URUSAN PEMERINTAHAN BIDANG PEMBERDAYAAN PEREMPUAN DAN PERLINDUNGAN ANAK		
PROGRAM PENGARUSUTAMAAN GENDER DAN PEMBERDAYAAN PEREMPUAN	50.000.000	DINAS PEMBERDAYAAN PEREMPUAN DAN PERLINDUNGAN ANAK, PENGENDALIAN PENDUDUK DAN KELUARGA BERENCANA
PROGRAM PERLINDUNGAN PEREMPUAN	20.000.000	DINAS PEMBERDAYAAN PEREMPUAN DAN PERLINDUNGAN ANAK, PENGENDALIAN PENDUDUK DAN KELUARGA BERENCANA
PROGRAM PENGELOLAAN SISTEM DATA GENDER DAN ANAK	15.000.000	DINAS PEMBERDAYAAN PEREMPUAN DAN PERLINDUNGAN ANAK, PENGENDALIAN PENDUDUK DAN KELUARGA BERENCANA
PROGRAM PEMENUHAN HAK ANAK (PHA)	25.000.000	DINAS PEMBERDAYAAN PEREMPUAN DAN PERLINDUNGAN ANAK, PENGENDALIAN PENDUDUK DAN KELUARGA BERENCANA
PROGRAM PERLINDUNGAN KHUSUS ANAK	33.000.000	DINAS PEMBERDAYAAN PEREMPUAN DAN PERLINDUNGAN ANAK, PENGENDALIAN PENDUDUK DAN KELUARGA BERENCANA
URUSAN PEMERINTAHAN BIDANG PANGAN		
PROGRAM PENINGKATAN DIVERSIFIKASI DAN KETAHANAN PANGAN MASYARAKAT	213.900.000	DINAS KETAHANAN PANGAN DAN PERTANIAN
PROGRAM PENANGANAN KERAWANAN PANGAN	79.250.000	DINAS KETAHANAN PANGAN DAN PERTANIAN
PROGRAM PENGAWASAN KEAMANAN PANGAN	35.000.000	DINAS KETAHANAN PANGAN DAN PERTANIAN
URUSAN PEMERINTAHAN BIDANG PERTANAHAN		
PROGRAM REDISTRIBUSI TANAH, DAN GANTI KERUGIAN PROGRAM TANAH KELEBIHAN MAKSIMUM DAN TANAH ABSENTEE	-	DINAS PEKERJAAN UMUM DAN PENATAAN RUANG
URUSAN PEMERINTAHAN BIDANG LINGKUNGAN HIDUP		
PROGRAM PERENCANAAN LINGKUNGAN HIDUP	100.000.000	DINAS LINGKUNGAN HIDUP
PROGRAM PENGENDALIAN PENCEMARAN DAN/ATAU KERUSAKAN LINGKUNGAN HIDUP	261.500.000	DINAS LINGKUNGAN HIDUP
PROGRAM PENGELOLAAN KEANEKARAGAMAN HAYATI (KEHATI)	426.000.000	DINAS LINGKUNGAN HIDUP
PROGRAM PEMBINAAN DAN PENGAWASAN TERHADAP IZIN LINGKUNGAN DAN IZIN PERLINDUNGAN DAN PENGELOLAAN LINGKUNGAN HIDUP (PPLH)	42.500.000	DINAS LINGKUNGAN HIDUP
PROGRAM PENANGANAN PENGADUAN LINGKUNGAN HIDUP	15.000.000	DINAS LINGKUNGAN HIDUP
PROGRAM PENGELOLAAN PERSAMPAHAN	9.678.584.538	DINAS LINGKUNGAN HIDUP
URUSAN PEMERINTAHAN BIDANG ADMINISTRASI KEPENDUDUKAN DAN CATATAN SIPIL		
PROGRAM PENDAFTARAN PENDUDUK	145.000.000	DINAS KEPENDUDUKAN DAN PENCATATAN SIPIL
PROGRAM PENCATATAN SIPIL	140.000.000	DINAS KEPENDUDUKAN DAN PENCATATAN SIPIL
PROGRAM PENGELOLAAN INFORMASI ADMINISTRASI KEPENDUDUKAN	300.000.000	DINAS KEPENDUDUKAN DAN PENCATATAN SIPIL
PROGRAM PENGELOLAAN PROFIL KEPENDUDUKAN	25.000.000	DINAS KEPENDUDUKAN DAN PENCATATAN SIPIL
URUSAN PEMERINTAHAN BIDANG PEMBERDAYAAN MASYARAKAT DAN DESA		

PEMERINTAH KABUPATEN JEPARA

URUSAN / BIDANG URUSAN / PROGRAM	PAGU INDIKATIF	PERANGKAT DAERAH
PROGRAM PENATAAN DESA	65.610.000	DINAS SOSIAL, PEMBERDAYAAN MASYARAKAT DAN DESA
PROGRAM PENINGKATAN KERJA SAMA DESA	4.690.000	DINAS SOSIAL, PEMBERDAYAAN MASYARAKAT DAN DESA
PROGRAM ADMINISTRASI PEMERINTAHAN DESA	4.179.296.000	DINAS SOSIAL, PEMBERDAYAAN MASYARAKAT DAN DESA
PROGRAM PEMBERDAYAAN LEMBAGA KEMASYARAKATAN, LEMBAGA ADAT DAN MASYARAKAT HUKUM ADAT	635.445.000	DINAS SOSIAL, PEMBERDAYAAN MASYARAKAT DAN DESA
URUSAN PEMERINTAHAN BIDANG PENGENDALIAN PENDUDUK DAN KELUARGA BERENCANA		
PROGRAM PENGENDALIAN PENDUDUK	500.000.000	DINAS PEMBERDAYAAN PEREMPUAN DAN PERLINDUNGAN ANAK, PENGENDALIAN PENDUDUK DAN KELUARGA BERENCANA
PROGRAM PEMBINAAN KELUARGA BERENCANA (KB)	7.943.084.000	DINAS PEMBERDAYAAN PEREMPUAN DAN PERLINDUNGAN ANAK, PENGENDALIAN PENDUDUK DAN KELUARGA BERENCANA
PROGRAM PEMBERDAYAAN DAN PENINGKATAN KELUARGA SEJAHTERA (KS)	6.439.500.000	DINAS PEMBERDAYAAN PEREMPUAN DAN PERLINDUNGAN ANAK, PENGENDALIAN PENDUDUK DAN KELUARGA BERENCANA
URUSAN PEMERINTAHAN BIDANG PERHUBUNGAN		
PROGRAM PENYELENGGARAAN LALU LINTAS DAN ANGKUTAN JALAN (LLAJ)	4.459.012.000	DINAS PERHUBUNGAN
PROGRAM PENGELOLAAN PELAYARAN	632.276.000	DINAS PERHUBUNGAN
PROGRAM PENGELOLAAN PENERBANGAN	-	DINAS PERHUBUNGAN
URUSAN PEMERINTAHAN BIDANG KOMUNIKASI DAN INFORMATIKA		
PROGRAM PENGELOLAAN INFORMASI DAN KOMUNIKASI PUBLIK	3.546.400.000	DINAS KOMUNIKASI DAN INFORMATIKA
PROGRAM PENGELOLAAN APLIKASI INFORMATIKA	3.574.129.000	DINAS KOMUNIKASI DAN INFORMATIKA
URUSAN PEMERINTAHAN BIDANG KOPERASI, USAHA KECIL DAN MENENGAH		
PROGRAM PENGAWASAN DAN PEMERIKSAAN KOPERASI	20.000.000	DINAS KOPERASI, USAHA KECIL MENENGAH, TENAGA KERJA DAN TRANSMIGRASI
PROGRAM PENILAIAN KESEHATAN KSP/USP KOPERASI	15.000.000	DINAS KOPERASI, USAHA KECIL MENENGAH, TENAGA KERJA DAN TRANSMIGRASI
PROGRAM PENDIDIKAN DAN LATIHAN PERKOPERASIAN	243.776.000	DINAS KOPERASI, USAHA KECIL MENENGAH, TENAGA KERJA DAN TRANSMIGRASI
PROGRAM PEMBERDAYAAN DAN PERLINDUNGAN KOPERASI	15.000.000	DINAS KOPERASI, USAHA KECIL MENENGAH, TENAGA KERJA DAN TRANSMIGRASI
PROGRAM PEMBERDAYAAN USAHA MENENGAH, USAHA KECIL, DAN USAHA MIKRO (UMKM)	216.456.000	DINAS KOPERASI, USAHA KECIL MENENGAH, TENAGA KERJA DAN TRANSMIGRASI
PROGRAM PENGEMBANGAN UMKM	350.000.000	DINAS KOPERASI, USAHA KECIL MENENGAH, TENAGA KERJA DAN TRANSMIGRASI
URUSAN PEMERINTAHAN BIDANG PENANAMAN MODAL		
PROGRAM PENGEMBANGAN IKLIM PENANAMAN MODAL	8.250.000	DINAS PENANAMAN MODAL DAN PELAYANAN TERPADU SATU PINTU
PROGRAM PROMOSI PENANAMAN MODAL	346.750.000	DINAS PENANAMAN MODAL DAN PELAYANAN TERPADU SATU PINTU
PROGRAM PELAYANAN PENANAMAN MODAL	34.440.000	DINAS PENANAMAN MODAL DAN PELAYANAN TERPADU SATU PINTU
PROGRAM PENGENDALIAN PELAKSANAAN PENANAMAN MODAL	645.669.000	DINAS PENANAMAN MODAL DAN PELAYANAN TERPADU SATU PINTU
PROGRAM PENGELOLAAN DATA DAN SISTEM INFORMASI PENANAMAN MODAL	25.000.000	DINAS PENANAMAN MODAL DAN PELAYANAN TERPADU SATU PINTU
URUSAN PEMERINTAHAN BIDANG KEPEMUDAAN DAN OLAHRAGA		
PROGRAM PENGEMBANGAN KAPASITAS DAYA SAING KEPEMUDAAN	485.000.000	DINAS PENDIDIKAN, PEMUDA DAN OLAHRAGA
PROGRAM PENGEMBANGAN KAPASITAS DAYA SAING KEOLAHRAGAAN	1.492.000.000	DINAS PENDIDIKAN, PEMUDA DAN OLAHRAGA
PROGRAM PENGEMBANGAN KAPASITAS KEPRAMUKAAN	50.000.000	DINAS PENDIDIKAN, PEMUDA DAN OLAHRAGA
URUSAN PEMERINTAHAN BIDANG STATISIK		
PROGRAM PENYELENGGARAAN STATISTIK SEKTORAL	100.000.000	DINAS KOMUNIKASI DAN INFORMATIKA
URUSAN PEMERINTAHAN BIDANG PERSANDIAN		

PEMERINTAH KABUPATEN JEPARA

URUSAN / BIDANG URUSAN / PROGRAM	PAGU INDIKATIF	PERANGKAT DAERAH
PROGRAM PENYELENGGARAAN PERSANDIAN UNTUK PENGAMANAN INFORMASI	84.511.000	DINAS KOMUNIKASI DAN INFORMATIKA
URUSAN PEMERINTAHAN BIDANG KEBUDAYAAN		
PROGRAM PENGEMBANGAN KEBUDAYAAN	1.406.770.000	DINAS PRIWISATA DAN KEBUDAYAAN
PROGRAM PELESTARIAN DAN PENGELOLAAN CAGAR BUDAYA	40.000.000	DINAS PRIWISATA DAN KEBUDAYAAN
PROGRAM PENGELOLAAN PERMUSEUMAN	814.200.000	DINAS PRIWISATA DAN KEBUDAYAAN
URUSAN PEMERINTAHAN BIDANG PERPUSTAKAAN		
PROGRAM PEMBINAAN PERPUSTAKAAN	305.000.000	DINAS KEARSIPAN DAN PERPUSTAKAAN
URUSAN PEMERINTAHAN BIDANG KEARSIPAN		
PROGRAM PENGELOLAAN ARSIP	574.000.000	DINAS KEARSIPAN DAN PERPUSTAKAAN
PROGRAM PERLINDUNGAN DAN PENYELAMATAN ARSIP	11.000.000	DINAS KEARSIPAN DAN PERPUSTAKAAN
URUSAN PEMERINTAHAN PILIHAN		
URUSAN PEMERINTAHAN BIDANG KELAUTAN DAN PERIKANAN		
PROGRAM PENGELOLAAN PERIKANAN TANGKAP	746.128.290	DINAS PERIKANAN
PROGRAM PENGELOLAAN PERIKANAN BUDIDAYA	295.000.000	DINAS PERIKANAN
PROGRAM PENGOLAHAN DAN PEMASARAN HASIL PERIKANAN	230.200.000	DINAS PERIKANAN
URUSAN PEMERINTAHAN BIDANG PARIWISATA		
PROGRAM PENINGKATAN DAYA TARIK DESTINASI PARIWISATA	6.276.288.000	DINAS PRIWISATA DAN KEBUDAYAAN
PROGRAM PEMASARAN PARIWISATA	130.000.000	DINAS PRIWISATA DAN KEBUDAYAAN
PROGRAM PENGEMBANGAN SUMBER DAYA PARIWISATA DAN EKONOMI KREATIF	1.143.000.000	DINAS PRIWISATA DAN KEBUDAYAAN
URUSAN PEMERINTAHAN BIDANG PERTANIAN		
PROGRAM PENYEDIAAN DAN PENGEMBANGAN SARANA PERTANIAN	1.504.309.000	DINAS KETAHANAN PANGAN DAN PERTANIAN
PROGRAM PENYEDIAAN DAN PENGEMBANGAN PRASARANA PERTANIAN	3.390.000.000	DINAS KETAHANAN PANGAN DAN PERTANIAN
PROGRAM PENGENDALIAN KESEHATAN HEWAN DAN KESEHATAN MASYARAKAT VETERINER	162.250.000	DINAS KETAHANAN PANGAN DAN PERTANIAN
PROGRAM PENYULUHAN PERTANIAN	611.750.000	DINAS KETAHANAN PANGAN DAN PERTANIAN
URUSAN PEMERINTAHAN BIDANG PERDAGANGAN		
PROGRAM PENINGKATAN SARANA DISTRIBUSI PERDAGANGAN	1.285.000.000	DINAS PERINDUSTRIAN DAN PERDAGANGAN
PROGRAM STABILISASI HARGA BARANG KEBUTUHAN POKOK DAN BARANG PENTING	10.000.000	DINAS PERINDUSTRIAN DAN PERDAGANGAN
PROGRAM PENGEMBANGAN EKSPOR	10.000.000	DINAS PERINDUSTRIAN DAN PERDAGANGAN
PROGRAM STANDARDISASI DAN PERLINDUNGAN KONSUMEN	40.000.000	DINAS PERINDUSTRIAN DAN PERDAGANGAN
PROGRAM PENGGUNAAN DAN PEMASARAN PRODUK DALAM NEGERI	50.000.000	DINAS PERINDUSTRIAN DAN PERDAGANGAN
URUSAN PEMERINTAHAN BIDANG PERINDUSTRIAN		
PROGRAM PERENCANAAN DAN PEMBANGUNAN INDUSTRI	1.291.834.000	DINAS PERINDUSTRIAN DAN PERDAGANGAN
PROGRAM PENGELOLAAN SISTEM INFORMASI INDUSTRI NASIONAL		DINAS PERINDUSTRIAN DAN PERDAGANGAN
URUSAN PEMERINTAHAN BIDANG TRANSMIGRASI		
PROGRAM PEMBANGUNAN KAWASAN TRANSMIGRASI	3.000.000	DINAS KOPERASI, USAHA KECIL MENENGAH, TENAGA KERJA DAN TRANSMIGRASI
UNSUR PENDUKUNG URUSAN PEMERINTAHAN		
SEKRETARIAT DAERAH		
PROGRAM PEMERINTAHAN DAN KESEJAHTERAAN RAKYAT	18.232.200.000	SEKRETARIAT DAERAH
PROGRAM PEREKONOMIAN DAN PEMBANGUNAN	1.249.262.650	SEKRETARIAT DAERAH
SEKRETARIAT DPRD		
PROGRAM DUKUNGAN PELAKSANAAN TUGAS DAN FUNGSI DPRD	29.148.041.158	SEKRETARIAT DPRD
UNSUR PENUNJANG URUSAN PEMERINTAHAN		
PERENCANAAN		
PROGRAM PERENCANAAN, PENGENDALIAN DAN	248.000.000	BADAN PERENCANAAN

PEMERINTAH KABUPATEN JEPARA

URUSAN / BIDANG URUSAN / PROGRAM	PAGU INDIKATIF	PERANGKAT DAERAH
EVALUASI PEMBANGUNAN DAERAH		PEMBANGUNAN, PENELITIAN DAN PENGEMBANGAN DAERAH
PROGRAM KOORDINASI DAN SINKRONISASI PERENCANAAN PEMBANGUNAN DAERAH	253.400.000	BADAN PERENCANAAN PEMBANGUNAN, PENELITIAN DAN PENGEMBANGAN DAERAH
KEUANGAN		
PROGRAM PENGELOLAAN KEUANGAN DAERAH	394.772.787.199	BADAN PENGELOLAAN KEUANGAN DAN ASET DAERAH
PROGRAM PENGELOLAAN BARANG MILIK DAERAH	444.221.801	BADAN PENGELOLAAN KEUANGAN DAN ASET DAERAH
PROGRAM PENGELOLAAN PENDAPATAN DAERAH	5.797.451.000	BADAN PENGELOLAAN KEUANGAN DAN ASET DAERAH
KEPEGAWAIAN		
PROGRAM KEPEGAWAIAN DAERAH	2.078.505.000	BADAN KEPEGAWAIAN DAERAH
PENELITIAN DAN PENGEMBANGAN		
PROGRAM PENELITIAN DAN PENGEMBANGAN DAERAH	160.000.000	BADAN PERENCANAAN PEMBANGUNAN, PENELITIAN DAN PENGEMBANGAN DAERAH
UNSUR PENGAWASAN URUSAN PEMERINTAHAN		
INSPEKTORAT		
PROGRAM PENYELENGGARAAN PENGAWASAN	1.869.000.000	INSPEKTORAT
PROGRAM PERUMUSAN KEBIJAKAN, PENDAMPINGAN DAN ASISTENSI	2.061.725.255	INSPEKTORAT
UNSUR KEWILAYAHAN		
KECAMATAN		
PROGRAM PENYELENGGARAAN PEMERINTAHAN DAN PELAYANAN PUBLIK	600.924.750	KECAMATAN
PROGRAM PEMBERDAYAAN MASYARAKAT DESA DAN KELURAHAN	3.051.165.850	KECAMATAN
PROGRAM KOORDINASI KETENTRAMAN DAN KETERTIBAN UMUM	267.836.300	KECAMATAN
PROGRAM PENYELENGGARAAN URUSAN PEMERINTAHAN UMUM	59.688.600	KECAMATAN
PROGRAM PEMBINAAN DAN PENGAWASAN PEMERINTAHAN DESA	839.187.700	KECAMATAN
UNSUR PEMERINTAHAN UMUM		
KESATUAN BANGSA DAN POLITIK		
PROGRAM Penguatan Ideologi Pancasila dan Karakter Kebangsaan	440.000.000	BADAN KESATUAN BANGSA DAN POLITIK
PROGRAM Peningkatan Peran Partai Politik dan Lembaga Pendidikan melalui Pendidikan Politik dan Pengembangan Etika serta Budaya Politik	2.46.879.000	BADAN KESATUAN BANGSA DAN POLITIK
PROGRAM Pemberdayaan dan Pengawasan Organisasi Kemasyarakatan	90.000.000	BADAN KESATUAN BANGSA DAN POLITIK
PROGRAM Pembinaan dan Pengembangan Ketahanan Ekonomi, Sosial, dan Budaya	70.000.000	BADAN KESATUAN BANGSA DAN POLITIK
PROGRAM Peningkatan Kewaspadaan Nasional dan Peningkatan Kualitas dan Fasilitasi Penanganan Konflik Sosial	109.000.000	BADAN KESATUAN BANGSA DAN POLITIK

Sumber: SIPD-RI, data diolah (2024)

Data di atas menunjukkan bahwa total pagu indikatif yang dialokasikan untuk membiayai program prioritas daerah di tahun 2025 sebesar Rp.939.946.578.745,- atau 38,17% dari Total Belanja di RKPD Kabupaten Jepara Tahun 2025 yang terbagi ke dalam 126 (seratus dua puluh enam) program prioritas daerah guna mendukung pencapaian sasaran dan target pembangunan daerah di tahun 2025.

5.2.2. PROGRAM PENUNJANG URUSAN PEMERINTAHAN DAERAH

Guna menunjang kelancaran perangkat daerah dalam melaksanakan tugas serta pencapaian target indikator kinerja di tahun 2025 sesuai dengan kewenangannya, maka dibutuhkan adanya anggaran pendukung yang memadai. Hal ini bertujuan agar perangkat daerah dimaksud dapat fokus dalam menjalankan tugas dan fungsinya serta mencapai target yang telah ditetapkan.

Adapun rekapitulasi program penunjang urusan pemerintahan daerah beserta pagu indikatifnya sebagaimana tersaji dalam tabel berikut.

KEPALA PERANGKAT DAERAH PENGUSUL	KEPALA BAGIAN HUKUM
u	k

Tabel 5.9.
Ringkasan Program Penunjang dan Pagu Indikatif Kabupaten Jepara Tahun 2025

URUSAN / BIDANG URUSAN / PROGRAM	PAGU INDIKATIF	PERANGKAT DAERAH
PROGRAM PENUNJANG URUSAN PEMERINTAHAN DAERAH KABUPATEN/KOTA	997.908.459.779	DINAS PENDIDIKAN, PEMUDA DAN OLAHRAGA
PROGRAM PENUNJANG URUSAN PEMERINTAHAN DAERAH KABUPATEN/KOTA	463.394.397.221	DINAS KESEHATAN
PROGRAM PENUNJANG URUSAN PEMERINTAHAN DAERAH KABUPATEN/KOTA	103.260.984.379	DINAS PEKERJAAN UMUM DAN PENATAAN RUANG
PROGRAM PENUNJANG URUSAN PEMERINTAHAN DAERAH KABUPATEN/KOTA	11.256.968.835	DINAS PERUMAHAN DAN KAWASAN PERMUKIMAN
PROGRAM PENUNJANG URUSAN PEMERINTAHAN DAERAH KABUPATEN/KOTA	8.059.754.366	SATUAN POLISI PAMONG PRAJA DAN PEMADAN KEBAKARAN
PROGRAM PENUNJANG URUSAN PEMERINTAHAN DAERAH KABUPATEN/KOTA	3.232.792.837	BADAN PENAGGULANGAN BENCANA DAERAH
PROGRAM PENUNJANG URUSAN PEMERINTAHAN DAERAH KABUPATEN/KOTA	20.142.702.197	DINAS SOSIAL, PEMBERDAYAAN MASYARAKAT DAN DESA
PROGRAM PENUNJANG URUSAN PEMERINTAHAN DAERAH KABUPATEN/KOTA	19.640.806.584	DINAS PEMBERDAYAAN PEREMPUAN DAN PERLINDUNGAN ANAK, PENGENDALIAN PENDUDUK DAN KELUARGA BERENCANA
PROGRAM PENUNJANG URUSAN PEMERINTAHAN DAERAH KABUPATEN/KOTA	23.410.661.509	DINAS KETAHANAN PANGAN DAN PERTANIAN
PROGRAM PENUNJANG URUSAN PEMERINTAHAN DAERAH KABUPATEN/KOTA	25.770.418.581	DINAS LINGKUNGAN HIDUP
PROGRAM PENUNJANG URUSAN PEMERINTAHAN DAERAH KABUPATEN/KOTA	9.253.646.392	DINAS KEPENDUDUKAN DAN PENCATATAN SIPIL
PROGRAM PENUNJANG URUSAN PEMERINTAHAN DAERAH KABUPATEN/KOTA	37.783.047.100	DINAS PERHUBUNGAN
PROGRAM PENUNJANG URUSAN PEMERINTAHAN DAERAH KABUPATEN/KOTA	13.049.617.081	DINAS KOMUNIKASI DAN INFORMATIKA
PROGRAM PENUNJANG URUSAN PEMERINTAHAN DAERAH KABUPATEN/KOTA	9.458.146.065	DINAS KOPERASI, USAHA KECIL MENENGAH, TENAGA KERJA DAN TRANSMIGRASI
PROGRAM PENUNJANG URUSAN PEMERINTAHAN DAERAH KABUPATEN/KOTA	5.324.726.957	DINAS PENANAMAN MODAL DAN PELAYANAN TERPADU SATU PINTU
PROGRAM PENUNJANG URUSAN PEMERINTAHAN DAERAH KABUPATEN/KOTA	6.943.588.430	DINAS KEARSIPAN DAN PERPUSTAKAAND
PROGRAM PENUNJANG URUSAN PEMERINTAHAN DAERAH KABUPATEN/KOTA	7.309.678.780	DINAS PERIKANAN
PROGRAM PENUNJANG URUSAN PEMERINTAHAN DAERAH KABUPATEN/KOTA	18.204.463.914	DINAS PARIWISATA DAN KEBUDAYAAN
PROGRAM PENUNJANG URUSAN PEMERINTAHAN DAERAH KABUPATEN/KOTA	18.148.065.837	DINAS PERINDUSTRIAN DAN PERDAGANGANS
PROGRAM PENUNJANG URUSAN PEMERINTAHAN DAERAH KABUPATEN/KOTA	51.812.776.171	SEKRETARIAT DAERAH
PROGRAM PENUNJANG URUSAN PEMERINTAHAN DAERAH KABUPATEN/KOTA	75.560.728.750	SEKRETARIAT DPRD
PROGRAM PENUNJANG URUSAN PEMERINTAHAN DAERAH KABUPATEN/KOTA	7.590.768.439	BADAN PERENCANAAN PEMBANGUNAN DERAH, PENELITIAN DAN PENGEMBANGAN DERAH
PROGRAM PENUNJANG URUSAN PEMERINTAHAN DAERAH KABUPATEN/KOTA	427.154.395.320	BADAN PENGELOAAN KEUANGAN DAN ASET DAERAH
PROGRAM PENUNJANG URUSAN PEMERINTAHAN DAERAH KABUPATEN/KOTA	7.687.161.082	BADAN KEPEGAWAIAN DAERAH
PROGRAM PENUNJANG URUSAN PEMERINTAHAN DAERAH KABUPATEN/KOTA	15.895.118.567	INSPEKTORAT
PROGRAM PENUNJANG URUSAN PEMERINTAHAN DAERAH KABUPATEN/KOTA	68.446.498.091	KECAMATAN
PROGRAM PENUNJANG URUSAN PEMERINTAHAN DAERAH KABUPATEN/KOTA	6.581.627.713	BADAN KESATUAN BANGSA DAN POLITIK

Sumber: SIPD-RI, data diolah (2022)

Data di atas menunjukkan bahwa total pagu indikatif yang dialokasikan untuk belanja penunjang di tahun 2025 sebesar Rp.1.522.353.422.232,- atau 61,83% dari Total Belanja di RKPD Kabupaten Jepara Tahun 2025 yang tersebar di 27 (dua puluh tujuh) perangkat daerah (termasuk kecamatan se Kabupaten Jepara).

Adapun Urusan, Program, Kegiatan dan Sub Kegiatan, Indikator Kinerja, serta Pagu Indikatif dan Perangkat Daerah Penanggungjawab di tahun 2025 secara rinci sebagaimana tercantum dalam Buku II yang merupakan bagian yang tidak terpisahkan dari dokumen ini.



BAB VI

KINERJA PENYELENGGARAAN PEMERINTAHAN DAERAH

Penetapan kinerja penyelenggaraan pemerintahan daerah oleh kepala daerah dan seluruh perangkat daerah, dimana ukuran keberhasilan penyelenggaraan pemerintahan daerah dinilai melalui indikator-indikator yang ditetapkan dalam Indikator Kinerja Utama (IKU) dan Indikator Kinerja Kunci (IKK).

6.1. INDIKATOR KINERJA UTAMA

Indikator Kinerja Utama (IKU) dirumuskan dengan mengambil indikator tujuan (*impact*) daerah. IKU tersebut berdasarkan hasil analisis pengaruh dari satu atau lebih indikator capaian kinerja program (*outcome*) terhadap tingkat capaian indikator kinerja tujuan dan sasaran daerah. Adapun (IKU) Kabupaten Jepara Tahun 2025 sebagaimana dalam Tabel 6.1. berikut:

BAB VII PENUTUP

Sejalan dengan prioritas pembangunan provinsi dan nasional maka ditetapkan Tema Pembangunan dalam Rencana Kerja Pemerintah Daerah (RKPD) Kabupaten Jepara Tahun 2025 adalah "Mewujudkan Struktur Ekonomi yang Tumbuh Kuat dan Kokoh". RKPD Kabupaten Jepara Tahun 2025 ini merupakan acuan dan pedoman dalam rangka menyusun Kebijakan Umum Anggaran Pendapatan dan Belanja Daerah (KUA); Prioritas dan Plafon Anggaran Sementara (PPAS) Kabupaten Jepara Tahun 2025 serta Rencana Anggaran Pendapatan dan Belanja Daerah (RAPBD) atau Rencana Kerja Anggaran (RKA) bagi Perangkat Daerah di lingkungan Pemerintah Kabupaten Jepara Tahun Anggaran 2025.

Pedoman ini disusun agar setiap Perangkat Daerah dalam melaksanakan tugas-tugas pemerintahan umum, tugas pembangunan dan tugas pelayanan kepada masyarakat dapat terlaksana secara holistik dan berkelanjutan, dengan menjalankan fungsi manajemen yang terintegrasi dan selalu mengutamakan koordinasi demi terlaksananya pembangunan yang menyeluruh, berkesinambungan dan berkelanjutan, serta tepat sasaran.

Koordinasi pembangunan tersebut dilakukan secara lintas sektor dan lintas daerah baik antar Kabupaten/Kota, Provinsi maupun Pusat dengan berpihak pada pemangku kepentingan pembangunan serta berlandaskan pada prinsip *money follow priority programs* dan berorientasi pada pendekatan Tematik, Holistik, Integratif dan Spasial (THIS). Penetapan prioritas pembangunan Kabupaten Jepara Tahun 2025 dalam pelaksanaannya disusun agar sinergis dengan prioritas pembangunan Jawa Tengah dan Nasional serta mendukung pelaksanaan 2 (dua) agenda utama pembangunan nasional, yaitu SPM dan SDGs.

Rencana Kerja Pemerintah Daerah (RKPD) Kabupaten Jepara Tahun 2025 pada akhirnya akan menjadi ukuran kinerja bagi Perangkat Daerah yang terangkum dalam Rencana Kerja Perangkat Daerah, dengan maksud agar pelaksanaan pembangunan dapat memenuhi harapan dan aspirasi masyarakat serta dapat memberikan pemecahan masalah mendesak bagi masyarakat pada tahun yang direncanakan.



Tabel 6.1.
Indikator Kinerja Utama Kabupaten Jepara Tahun 2023 - 2026

No.	Indikator	Satuan	Kondisi Awal		Target		Capaian Realisasi Kinerja 2023 terhadap target akhir RPD 2026	
			2022	2023	2025	2026	Tingkat Capaian	Kriteria
1.	Indeks Pembangunan Manusia	(Indeks)	73,15	73,85	74,50	75,00	98,47	▲
2.	Indeks Ketahanan Sosial	Angka	0,81	0,8138	0,88	0,9	90,42	▶
3.	Pertumbuhan warisan budaya yang ditetapkan	%	NA	27,27	25	30	90,90	▶
4.	Pertumbuhan Ekonomi	%	5,95	5,17	5,3 – 6,0	5,1 - 6,1	101,37	▲
5.	Kemiskinan	%	6,88	6,61	5,57-6,10	6,0 - 6,5	98,31	▲
6.	Indeks Kota Maju, Modern, dan Berkelanjutan (KMMB)	Angka	NA	64,1	72,23	75,51	84,89	▶
7.	Indeks Reformasi Birokrasi	Angka	60,89 (B)	67,39 (B)	70,00 (BB)	71,00 (B)	94,92	▲

Sumber : Bappeda Jepara, 2023

Keterangan :

▲ : 91% ≤ 100% (Sangat Tinggi) ▶ : 76% ≤ 90% (Tinggi) ▼ : 66% ≤ 75% (Sedang)
 ▽ : 51% ≤ 65% (Rendah) ↓ : ≤ 50% (Sangat Rendah) ↔ : tidak ada data/NA

6.2 INDIKATOR KINERJA UTAMA PERANGKAT DAERAH

Indikator kinerja utama perangkat daerah merupakan indikator kinerja yang menjadi tanggung jawab Kepala Perangkat Daerah. Indikator ini berada pada level *intermediate outcome*, yang menghubungkan kinerja program dengan tujuan dan sasaran pembangunan daerah. IKU PD ini akan menjadi dasar penilaian kinerja organisasi setiap tahunnya. IKU PD Kabupaten Jepara Tahun 2025 dapat dilihat pada tabel 6.2. berikut.



Tabel 6.2.
Indikator Kinerja Utama Perangkat Daerah Kabupaten Jepara Tahun 2023 - 2026

No.	Indikator	Satuan	Kondisi Awal		Target		Capaian Realisasi Kinerja 2023 thd target akhir RPD 2026	
			2022	2023	2025	2026	Tingkat Capaian	Kriteria
1.	Umur Harapan Hidup saat lahir (UHH)	Tahun	75,97	76,04	76,33	76,21	99,78	▲
2.	Rata-Rata Lama Sekolah	Tahun	8,09	8,26	8,96	8,39	98,45	▲
3.	Harapan Lama Sekolah	Tahun	12,77	12,85	13,65	12,83	100,16	▲
4.	Indeks Pembangunan Gender (IPG)	Angka	91,44	91,44	91,54	91,65	99,77	▲
5.	Persentase desa dengan Indeks Ketahanan Sosial $\geq 0,8$	%	61,41	60,32	58,15	60,87	99,10	▲
6.	Persentase peningkatan partisipasi masyarakat dalam pelestarian seni budaya	%	NA	107,14	32,65	33,85	316,51	▲
7.	Indeks Ketahanan Ekonomi (IKE)	Angka	0,6725	0,6976	0,6389	0,6403	108,95	▲
8.	LPE Sektor Pertanian, Kehutanan, dan Perikanan	%	NA	0,03	3,1-4,1	3,1-4,1	0,97	↓
9.	Tingkat Pengangguran Terbuka (TPT)	%	4,1	3,35	3,20-2,88	3,1	91,94	▲
10.	Rata-rata Lama Menginap	Malam	Wisman : 1,32 Wisnus : 2,2	Wisman : 2,12 Wisnus : 1,71	Wisman : 2 Wisnus : 1,5	Wisman : 2 Wisnus : 1,5	Wisman : 106 Wisnus : 114	▲ ▲
11.	Rasio wirausaha	%	4,19	15,57	8,93	4,5 - 5,0	346,00	▲
12.	Nilai Investasi Daerah	Milyar Rupiah	9.585,33	8.928,97	3.151,87	3230,67	276,38	▲
13.	LPE Industri Pengolahan	%	NA	4,57	5,25 - 5,75	5,25 - 5,75	87,88	▶

No.	Indikator	Satuan	Kondisi Awal		Target		Capaian Realisasi Kinerja 2023 thd target akhir RPD 2026	
			2022	2023	2025	2026	Tingkat Capaian	Kriteria
14.	LPE sektor Perdagangan Besar dan Eceran; Reparasi Mobil dan Sepeda Motor	%	NA	4,62	4,25 - 4,75	4,25 - 4,75	110,00	▲
15.	Persentase ketersediaan akses internet publik	%	NA	22,58	66,13	82,26	27,45	↓
16.	Indeks Kualitas Lingkungan Hidup	Angka	63,7	58,22	68,34	57,21	101,77	▲
17.	Indeks Kapasitas/ Ketahanan Daerah terhadap Bencana	Angka	NA	0,54	0,58	0,6	90,00	
18.	Persentase RLH (Rumah Layak Huni)	%	84,77	90,84	91,07	91,32	99,47	▲
19.	Persentase Kawasan Permukiman Layak Huni dan Berkelanjutan	%	NA	99,67	99,5775	99,5825	100,09	▲
20.	Persentase PSD bidang PU dalam kondisi baik	%	NA	63,28	61,75	62,67	100,97	▲
21.	Nilai Survey Kepuasan Masyarakat	Nilai	83,15	85,11	84	85	100,13	▲
22.	Indeks SPBE	Angka	NA	3,63	3,5	3,8	95,53	▲
23.	Indeks Inovasi Daerah	Kategori	46,44 (Inovatif)	Inovatif	Inovatif	Sangat Inovatif	74,60	▼
24.	Capaian nilai SAKIP	Nilai	NA	B	BB	A	82,11	
25.	SPIP Terintegrasi	Kategori	Level 3	Level 3,26	3,05	3,1	101,67	▲
26.	Indeks Pengelolaan Keuangan Daerah (IPKD)	Kategori	B	B	A	A	96,45	▲
27.	Tingkat Kematangan organisasi Perangkat Daerah	Kategori	39,93 (Tinggi)	Tinggi	Sangat Tinggi	Sangat Tinggi	87,14	▶

No.	Indikator	Satuan	Kondisi Awal		Target		Capaian Realisasi Kinerja 2023 thd target akhir RPD 2026	
			2022	2023	2025	2026	Tingkat Capaian	Kriteria
28.	Indeks Sistem Merit	Kategori	NA	Kurang	Baik	Baik	100,00	▲
29.	Indeks Profesionalitas ASN	Kategori	NA	na	Sedang	Tinggi	NA	⊖

Sumber : Bappeda Jepara, 2023

Keterangan :

- ▲ : 91% ≤ 100% (Sangat Tinggi) ▼ : 66% ≤ 75% (Sedang)
 ▽ : 51% ≤ 65% (Rendah) ↓ : ≤ 50% (Sangat Rendah) ⊖ : tidak ada data/NA

6.3 INDIKATOR KINERJA KUNCI

Indikator Kinerja Kunci (IKK) adalah indikator kinerja yang menggambarkan penyelenggaraan suatu urusan pemerintah daerah. Indikator ini meliputi 3 (tiga) aspek kinerja, yaitu: aspek kesejahteraan masyarakat, aspek pelayanan umum, dan aspek daya saing daerah. IKK Kabupaten Jepara Tahun 2025 dapat dilihat pada tabel 6.3. berikut.

Tabel 6.3.

Penetapan Indikator Kinerja Kunci Terhadap Capaian Kinerja Penyelenggaraan Urusan Pemerintahan Kabupaten Jepara Tahun 2023 - 2026

Aspek/Bidang Urusan/Indikator Kinerja Pembangunan	Satuan	Kondisi Awal	Target Akhir RPD	Target	Realisasi	Target		Capaian Realisasi Kinerja 2023 thd target akhir RPD 2026	
		2022	2026	2023	2023	2025	2026	Tingkat Capaian	Kriteria
ASPEK KESEJAHTERAAN MASYARAKAT									
URUSAN PENDIDIKAN									
Angka Melek Huruf Penduduk 15 th>	%	99,97	99,97	99,96	99,97	99,97	99,97	100,00	▲
URUSAN KESEHATAN									
Indikator Keluarga Sehat	%	0,36	0,40	0,30	0,43	0,40	0,40	107,50	▲
URUSAN TENAGA KERJA									
Tingkat partisipasi angkatan kerja	%	69,74	71,00	70,10	71,57	70,60	71,00	98,23	▲
URUSAN PANGAN									
Penguatan cadangan pangan (beras)	%	52,00	47,00	40,00	145,99	44,00	47,00	310,62	▲
Persentase wilayah rawan pangan yang tertangani	%	100,00	100,00	100,00	100,00	100,00	100,00	100,00	▲
URUSAN PERTANIAN									
Jumlah produksi pertanian utama	ton	626.027,60	626.027,60	753.364,10	831.920,57	756.589,73	758.208,95	132,89	▲
Jumlah produksi daging	kg	3.274.308,00	3.223.940,00	3.037.990,00	3.092.145,00	3.160.725,00	3.223.940,00	95,91	▲
Jumlah produksi telur	kg	2.343.897,96	2.378.800,00	2.308.840,00	2.055.479,00	2.355.247,00	2.378.800,00	86,41	▶
Jumlah produksi susu	lt	92.126,00	112.842,00	97.477,00	56.238,00	107.468,00	112.842,00	49,84	↓

Aspek/Bidang Urusan/Indikator Kinerja Pembangunan	Satuan	Kondisi Awal	Target Akhir RPD	Target	Realisasi	Target		Capaian Realisasi Kinerja 2023 thd target akhir RPD 2026	
		2022	2026	2023	2023	2025	2026	Tingkat Capaian	Kriteria
ASPEK DAYA SAING DAERAH									
URUSAN PEKERJAAN UMUM DAN PENATAAN RUANG									
Rasio jalan poros desa dalam kondisi baik	%	33,35	29,40	27,92	35,38	28,91	29,40	120,34	▲
Persentase jalan kabupaten yang memiliki drainase dalam kondisi baik	%	15,21	18,51	15,59	16,76	17,53	18,51	90,55	
Jumlah Perbup RDTR	Buah	1	10	6	1,00	9	10	10,00	↓
URUSAN PERUMAHAN RAKYAT DAN KAWASAN PERMUKIMAN									
Persentase cakupan ketersediaan PSU yang aman dan nyaman untuk mendukung fungsi Hunian	%/tahun	97,77	100,00	100,00	171,43	100,00	100,00	171,43	▲
URUSAN TENAGA KERJA									
Persentase tenaga kerja yang siap kerja	%	1,70	2,09	2,02	1,18	2,07	2,09	56,46	▽
URUSAN PERHUBUNGAN									
Persentase Ketersediaan sarana dan prasarana perhubungan yang sesuai standar	%	44,48	60,58	56,73	60,10	59,13	60,58	99,04	▲
URUSAN PENANAMAN MODAL									

Aspek/Bidang Urusan/Indikator Kinerja Pembangunan	Satuan	Kondisi Awal	Target Akhir RPD	Target	Realisasi	Target		Capaian Realisasi Kinerja 2023 thd target akhir RPD 2026	
		2022	2026	2023	2023	2025	2026	Tingkat Capaian	Kriteria
Nilai Realisasi Investasi	Rp	9.585.330.000.000	12.457.546.875.000	3.000.000.000.000	8.928.971.312.243	3.151.875.000.000	3.230.671.875.000	71,68	▼
ASPEK PELAYANAN UMUM									
LAYANAN URUSAN WAJIB PELAYANAN DASAR									
URUSAN PENDIDIKAN									
APK Pendidikan Anak Usia Dini (PAUD) (%)	%	87,09	67,00	65,50	97,53	66,50	67,00	129,97	▲
Angka Partisipasi Kasar SD/MI/SDLB/Paket A (%)	%	109,73	108,50	107,00	108,32	108,00	108,50	101,11	▲
Angka Partisipasi Murni (APM) SD/MI/SDLB/Paket A	%	99,42	99,54	99,48	99,53	99,52	99,54	99,94	▲
Angka Putus Sekolah SD/MI	%	0,012	0,04	0,10	0,014	0,06	0,04	165,00	▲
Angka Kelulusan (AL) SD/MI	%	100,00	100,00	100,00	100,00	100,00	100,00	100,00	▲
Angka Kelulusan (AL) SMP/MTs	%	100,00	100,00	100,00	100,00	100,00	100,00	100,00	▲
Rata-rata Nilai Ujian Nasional siswa SD/MI		7,85	7,70	7,40	7,40	7,60	7,70	96,10	▲
Angka Melanjutkan (AM) dari SD/MI ke SMP/MTs	%	100,00	100,00	100,00	97,71	100,00	100,00	100,00	▲
Angka Partisipasi Kasar (APK) SMP/MTs/SMPLB/Paket B	%	104,21	93,00	91,50	96,97	92,50	93,00	112,05	▲
Angka Putus Sekolah SMP/MTs	%	0,069	0,02	0,05	0,036	0,03	0,02	20,00	↓

Aspek/Bidang Urusan/Indikator Kinerja Pembangunan	Satuan	Kondisi Awal	Target Akhir RPD	Target	Realisasi	Target		Capaian Realisasi Kinerja 2023 thd target akhir RPD 2026	
		2022	2026	2023	2023	2025	2026	Tingkat Capaian	Kriteria
Pendidik PAUD yang memenuhi kualifikasi S1/D-IV	%	92,52	93,50	92,00	77,19	93,00	93,50	98,93	▲
Angka Partisipasi Murni (APM) SMP/MTs/SMPLB/ Paket B	%	87,54	90,00	87,00	88,01	89,00	90,00	97,27	▲
URUSAN KESEHATAN									
Persentase balita pendek (stunting)	%	11,87	9,00	12,00	6,19	10,00	9,00	131,22	▲
Kematian Ibu	Kasus	13	12	14	14,00	13	12	83,33	
Angka Kematian Bayi (AKB)	%	4,24	4,60	4,80	4,08	4,70	4,60	111,30	▲
Cakupan Imunisasi Dasar Lengkap	%	88,50	96,00	94,50	100,34	95,50	96,00	104,52	▲
Persentase puskesmas terakreditasi minimal utama	%	54,55	81,00	59,00	100,00	81,00	81,00	123,46	▲
URUSAN PEKERJAAN UMUM DAN PENATAAN RUANG									
Rasio jaringan irigasi dalam kondisi baik terhadap areal budidaya	m/ha	11,29	11,50	11,02	11,47	11,34	11,50	99,73	▲
Persentase Jalan Kondisi Mantap	%	88,54	90,12	89,44	87,47	89,90	90,12	97,28	▲
Persentase Bangunan Gedung dalam Kondisi Baik	%	73,62	48,75	39,75	59,00	45,75	48,75	121,03	▲
Persentase Akses Air Minum Layak	%	97,87	97,41	97,04	98,46	97,28	97,41	100,67	▲
Persentase Akses Sanitasi Layak	%	73,63	73,61	73,46	78,98	73,56	73,61	107,21	▲

Aspek/Bidang Urusan/Indikator Kinerja Pembangunan	Satuan	Kondisi Awal	Target Akhir RPD	Target	Realisasi	Target		Capaian Realisasi Kinerja 2023 thd target akhir RPD 2026	
		2022	2026	2023	2023	2025	2026	Tingkat Capaian	Kriteria
Persentase Panjang Irigasi dalam Kondisi Baik	%	24,65	25,99	24,91	25,77	25,63	25,99	99,15	▲
Persentase bendung dalam kondisi baik	%	32,97	40,17	34,77	35,01	38,37	40,17	87,16	
URUSAN PERUMAHAN RAKYAT DAN KAWASAN PERMUKIMAN									
Persentase peningkatan RLH	%/tahun	0,56	1,35	0,25	0,45	0,25	0,25	17,72	↓
Persentase penurunan kawasan permukiman kumuh	%	0,34	0,4175	0,4325	0,32	0,4225	0,4175	122,71	▲
Persentase kawasan kumuh yang ditangani	%/tahun	24,44	6,8050	0,1116	4,6803	1,1156	1,1156	51,97	▽
Persentase RTLH yang ditangani	%/tahun	4,71	37,59	6,77	12,81	6,77	6,77	19,42	↓
URUSAN KETENTERAMAN, KETERTIBAN UMUM, DAN PELINDUNGAN MASYARAKAT									
Tingkat waktu tanggap (response time rate) daerah layanan Wilayah Manajemen Kebakaran (WMK)	%	79,20	85,32	81,65	80,56	84,40	85,32	50,47	↓
Persentase Penegakan PERDA	%	100,00	100,00	100,00	100,00	100,00	100,00	100,00	▲



Aspek/Bidang Urusan/Indikator Kinerja Pembangunan	Satuan	Kondisi Awal	Target Akhir RPD	Target	Realisasi	Target		Capaian Realisasi Kinerja 2023 thd target akhir RPD 2026	
		2022	2026	2023	2023	2025	2026	Tingkat Capaian	Kriteria
Persentase peningkatan kapasitas anggota linmas	%	27,44	35,50	28,43	33,10	33,14	35,50	93,24	▲
Persentase Cakupan Pelayanan Penanggulangan Bencana	%	100,00	100,00	100,00	100,00	100,00	100,00	100,00	▲
Persentase penurunan potensi kejadian konflik sosial, budaya, ideologi politik dan ekonomi	%	NA	5,00	5,00	3,00	5,00	5,00	60,00	▽
URUSAN SOSIAL									
Persentase PPKS yang mendapatkan pelayanan	%	NA	20,00	5,00	12,89	15,00	20,00	25,00	↓
LAYANAN URUSAN WAJIB BUKAN PELAYANAN DASAR									
URUSAN TENAGA KERJA									
Besaran tenaga kerja yang membuka usaha mandiri	%	4,28	3,70	3,40	4,11	3,60	3,70	142,70	▲
Persentase pekerja/buruh yang menjadi peserta program BPJS Ketenagakerjaan	%	97,75	73,00	65,00	82,66	70,00	73,00	74,88	▼
Persentase perselisihan pengusaha-pekerja yang diselesaikan	%	98,39	84,00	100,00	100,00	100,00	100,00	119,05	▲

Aspek/Bidang Urusan/Indikator Kinerja Pembangunan	Satuan	Kondisi Awal	Target Akhir RPD	Target	Realisasi	Target		Capaian Realisasi Kinerja 2023 thd target akhir RPD 2026	
		2022	2026	2023	2023	2025	2026	Tingkat Capaian	Kriteria
URUSAN PEMBERDAYAAN PEREMPUAN DAN PERLINDUNGAN ANAK									
Indeks Pemberdayaan Gender (IDG)	Skor	57,23	57,00	56,00	58.78	56,50	57,00	100,40	▲
Hasil Evaluasi Kabupaten Layak Anak (KLA) untuk Kabupaten Jepara	%	600,00	705,00	605,00	600,00	705,00	705,00	85,11	
URUSAN PANGAN									
Ketersediaan energi per kapita	K.kal/kap/hr	3.098,11	3020	2990	3.033,00	3010	3020	100,43	▲
Ketersediaan protein per kapita	gr/kap/hr	80,53	83	80	89,56	82	83	107,90	▲
Stabilitas harga pangan (gabah) di tingkat produsen	≥ HPP	≥ HPP	≥ HPP	≥ HPP	≥ HPP	≥ HPP	≥ HPP	100,00	▲
Stabilitas harga pangan (beras) di tingkat Konsumen	%	CV< 5%	CV< 5%	CV< 5%	CV< 5%	CV< 5%	CV< 5%	100,00	▲
Jumlah wilayah terfasilitasi pembinaan dan pengawasan keamanan pangan	kecamatan	5,00	16,00	16,00	16,00	16,00	16,00	100,00	▲
Konsumsi protein per kapita									
- Protein	gr/kap/hari	65	57	57	59,20	57	57	103,86	▲
URUSAN LINGKUNGAN HIDUP									

Aspek/Bidang Urusan/Indikator Kinerja Pembangunan	Satuan	Kondisi Awal	Target Akhir RPD	Target	Realisasi	Target		Capaian Realisasi Kinerja 2023 thd target akhir RPD 2026	
		2022	2026	2023	2023	2025	2026	Tingkat Capaian	Kriteria
Persentase jumlah sampah yang berkurang melalui 3R	%	13,23	17,15	13,65	14,28	15,85	17,15	83,27	
Persentase jumlah sampah yang tertangani	%	40,39	38,20	34,60	40,44	40,44	38,20	105,86	▲
Pembinaan dan Pengawasan terkait ketaatan penanggung jawab usaha dan/atau kegiatan yang diawasi ketaatannya terhadap izin lingkungan, izin PPLH dan PUU LH d yang diterbitkan oleh Pemerintah Daerah kabupaten/kota	%	43,74	40,17	39,15	43,54	39,83	40,17	108,39	▲
Pengaduan masyarakat terkait izin lingkungan, izin PPLH dan PUU LH yang diterbitkan oleh Pemerintah daerah Kabupaten/Kota, lokasi usaha dan dampaknya di Daerah kabupaten/kota.	%	100,00	100,00	100,00	100,00	100,00	100,00	100,00	▲
URUSAN ADMINISTRASI KEPENDUDUKAN DAN PENCATATAN SIPIL									
Perekaman KTP-elektronik	%	97,90	99,96	99,93	99,93	99,95	99,96	99,97	▲
Persentase Anak Usia 0-17 Tahun Kurang 1 (satu) Hari yang Memiliki KIA	%	33,15	36,00	33,00	61,17	35,00	36,00	169,92	▲
Persentase Kepemilikan Akta Kelahiran	%	94,36	97,30	95,80	98,16	96,80	97,30	100,88	▲

Aspek/Bidang Urusan/Indikator Kinerja Pembangunan	Satuan	Kondisi Awal	Target Akhir RPD	Target	Realisasi	Target		Capaian Realisasi Kinerja 2023 thd target akhir RPD 2026	
		2022	2026	2023	2023	2025	2026	Tingkat Capaian	Kriteria
Jumlah Lembaga/Instansi yang Telah Memanfaatkan Data Kependudukan Berdasarkan Perjanjian Kerjasama	%	48,00	54,38	52,88	83,00	53,88	54,38	152,63	▲
URUSAN PEMBERDAYAAN MASYARAKAT DAN DESA									
Persentase Desa dengan Kategori Mandiri	%	5,43	5,97	2,71	12,50	4,89	5,97	209,38	▲
URUSAN PENGENDALIAN PENDUDUK DAN KELUARGA BERENCANA									
TFR (Total Fertility Rate)	Nilai	2,05	2,01	2,04	2,04	2,02	2,01	100,00	▲
Angka Kelahiran Remaja (perempuan usia 15-19 tahun per 1.000 perempuan usia 15-19 tahun)	Per 1.000	6,27	5,25	6,00	4,83	5,50	5,25	81,90	
Cakupan PUS yang Ingin ber-KB tapi Tidak Terpenuhi (Unmetneed)	%	17,90	9,50	10,25	9,51	9,75	9,50	184,21	▲
Median Usia Kawin Pertama Perempuan (MUKP)	Usia	22,89	22,83	22,80	22,91	22,82	22,83	100,61	▲
URUSAN PERHUBUNGAN									

Aspek/Bidang Urusan/Indikator Kinerja Pembangunan	Satuan	Kondisi Awai	Target Akhir RPD	Target	Realisasi	Target		Capaian Realisasi Kinerja 2023 thd target akhir RPD 2026	
		2022	2026	2023	2023	2025	2026	Tingkat Capaian	Kriteria
Rasio konektivitas wilayah Kabupaten Kota	Rasio	84,41	100	88	87,64	92,5	100	87,64	
Tingkat pelayanan transportasi (kinerja lalu lintas)	Rasio	0,21	0,19	0,2	0,21	0,19	0,19	105,26	▲
Persentase tersedianya fasilitas penyelenggaraan terminal penumpang angkutan tipe C	%	55,29	57,06	55,29	55,29	56,47	57,06	96,90	▲
Terlaksananya pelayanan uji berkala (rasio kendaraan uji dengan kendaraan wajib uji)	%	56,27	64,17	62,92	97,35	63,75	64,17	151,71	▲
Persentase pelaksanaan manajemen dan rekayasa lalu lintas untuk jaringan jalan Kabupaten atau Kota	%	100	100	100	156,00	100	100	156,00	▲
Ketersediaan perlengkapan jalan di jalan Kabupaten/ Kota	%	62,06	69,09	65,52	61,83	67,9	69,09	99,41	▲
URUSAN KOMUNIKASI DAN INFORMATIKA									
Persentase layanan publik terintegrasi	%	NA	47,62	30,95	33,33	38,10	47,62	69,99	▼
Persentase layanan administrasi pemerintahan yang terintegrasi	%	NA	50,00	33,33	35,71	45,24	50,00	71,42	▼
Prosentase Informasi publik yang tersampaikan ke masyarakat	%	NA	75,00	60,00	98,90	70,00	75,00	66,67	▼

Aspek/Bidang Urusan/Indikator Kinerja Pembangunan	Satuan	Kondisi Awal	Target Akhir RPD	Target	Realisasi	Target		Capaian Realisasi Kinerja 2023 thd target akhir RPD 2026	
		2022	2026	2023	2023	2025	2026	Tingkat Capaian	Kriteria
URUSAN KOPERASI, USAHA KECIL DAN MENENGAH									
Persentase UMKM yang mandiri pembiayaan dan pemasaran	%	0,35	0,82	0,52	0,56	0,72	0,82	62,20	
Persentase UKM yang berdaya saing	%	3,52	3,81	3,51		3,71	3,81	93,70	▲
Persentase UMKM yang berkembang ke arah mandiri	%	1,61	2,06	1,76	2,0	1,96	2,06	95,63	▲
URUSAN KEPEMUDAAN DAN OLAHRAGA									
Cakupan pemuda yang memperoleh pelatihan kewirausahaan	%	6,00	13,00	10,00	10,00	12,00	13,00	76,92	
Jumlah prestasi olahraga di tingkat provinsi dan nasional	Jumlah	34	11	10	58,00	11	11	527,27	▲
Persentase cabang olahraga yang berprestasi	%	68,00	50,00	40,00	68,00	45,00	50,00	136,00	▲
URUSAN STATISTIK									
Laju Pemanfaatan Data Sektoral	%	NA	4,50	2,00	16,70	3,90	4,50	166,00	▲
URUSAN PERSANDIAN									

Aspek/Bidang Urusan/Indikator Kinerja Pembangunan	Satuan	Kondisi Awal	Target Akhir RPD	Target	Realisasi	Target		Capaian Realisasi Kinerja 2023 thd target akhir RPD 2026	
		2022	2026	2023	2023	2025	2026	Tingkat Capaian	Kriteria
Indeks Kematangan Keamanan Informasi (KAMI)	Angka	NA	550	535	537,00	545	550	97,64	▲
URUSAN KEBUDAYAAN									
Cakupan gelaran seni	%	100,00	100,00	100,00	100,00	100,00	100,00	100,00	▲
Misi Kesenian	%	100,00	100,00	100,00	100,00	100,00	100,00	100,00	▲
Persentase Benda, Situs dan Kawasan Cagar Budaya yang dilestarikan	%	70,00	80,00	70,00	72,50	75,00	80,00	90,63	
URUSAN PERPUSTAKAAN									
Jumlah dunia usaha/swasta/komunitas yang berpartisipasi dalam peningkatan budaya gemar membaca masyarakat	unit	24,00	22,00	22,00	22,00	22,00	22,00	100,00	▲
Persentase pustakawan yang bersertifikasi	%	0,60	0,60	0,40	0,40	0,50	0,60	66,67	▼
URUSAN KEARSIPAN									
Persentase unit kerja dan perangkat daerah yang telah menerapkan manajemen arsip secara lebih efektif (e-arsip)	%	73,00	85,00	76,00	100,00	80,00	85,00	117,65	▲
URUSAN PILIHAN									

PEMERINTAH KABUPATEN JEPARA

Aspek/Bidang Urusan/Indikator Kinerja Pembangunan	Satuan	Kondisi Awal	Target Akhir RPD	Target	Realisasi	Target		Capaian Realisasi Kinerja 2023 thd target akhir RPD 2026	
		2022	2026	2023	2023	2025	2026	Tingkat Capaian	Kriteria
URUSAN KELAUTAN DAN PERIKANAN									
Produksi Perikanan Tangkap	kg	1.146.272	46.196.953,00	11.454,43	11.797,97	11.810.937,00	11.988.101,00	0,03	↓
Produksi perikanan budidaya	Ton	46.397,25	190.275,35	46.861	47.242,96	47.803	48.281	24,83	↓
URUSAN PARIWISATA									
Tingkat Pengeluaran Wisatawan									
- Wisman	Rp/ hari	5.090.983	1.455.000	1.305.000	5.199.101,00	1.405.000	1.455.000	357,33	▲
- Wisnus	Rp/ hari	996.365	705.000	555.000	1.805.442,00	655.000	705.000	256,09	▲
URUSAN PERTANIAN									
Peningkatan Kapasitas Kelembagaan Kelompok	%	NA	4,00	1,00	1,10	1,00	1,00	27,50	↓
URUSAN PERDAGANGAN									
Persentase pertumbuhan pelaku usaha yang mendapat pembinaan	%	44,00	83,33	83,33	2,70	83,33	83,33	3,24	↓
URUSAN PERINDUSTRIAN									
Persentase peningkatan pembinaan kelompok IKM	sentra	1,9	17	16	0,20	17	17	129,41	▲



Aspek/Bidang Urusan/Indikator Kinerja Pembangunan	Satuan	Kondisi Awal	Target Akhir RPD	Target	Realisasi	Target		Capaian Realisasi Kinerja 2023 thd target akhir RPD 2026	
		2022	2026	2023	2023	2025	2026	Tingkat Capaian	Kriteria
FUNGSI PENUNJANG URUSAN PEMERINTAHAN									
KEPEGAWAIAN									
Persentase ASN yang mengikuti pendidikan dan pelatihan	%	129,81	100,00	100,00	100,00	100,00	100,00	100,00	▲
KEUANGAN									
Rasio realisasi PAD terhadap potensi PAD	%	98,77	95,00	92,00	94,95	94,00	95,00	81,91	
Peningkatan PAD	%	4,64	5,10	5,01	4,35	5,07	5,10	83,73	
Rasio Belanja Modal dibanding Total Belanja Daerah	%	8,08	30,00	20,00	7,32	28,00	30,00	24,40	↓
Persentase tanah milik Pemda yang bersertifikat	%	66,06	89,68	68,68	193,00	82,68	89,68	215,21	▲
PERENCANAAN PEMBANGUNAN DAN LITBANG									
Tingkat Capaian Target dan Realisasi Indikator Kinerja pada Dokumen Perencanaan	%	99,44	93	90,00	128,01	92,00	93,00	137,65	▲
Persentase Hasil Kelitbang yang Dilaksanakan Berdasarkan Usulan	%	80,75	80	74,00	80,00	78,00	80,00	100,00	▲

Aspek/Bidang Urusan/Indikator Kinerja Pembangunan	Satuan	Kondisi Awal	Target Akhir RPD	Target	Realisasi	Target		Capaian Realisasi Kinerja 2023 thd target akhir RPD 2026	
		2022	2026	2023	2023	2025	2026	Tingkat Capaian	Kriteria
SEKRETARIAT DAERAH									
Nilai LPPD	opini	sangat memuaskan	sangat memuaskan	sangat memuaskan	NA	sangat memuaskan	sangat memuaskan	NA	↔
Persentase paket pengadaan barang dan jasa yang diumumkan melalui LPSE	%	100,00	100,00	100,00	100,00	100,00	100,00	100,00	▲
Persentase Perangkat Daerah yang telah menyusun SOP	%	100,00	100,00	100,00	100,00	100,00	100,00	100,00	▲
SEKRETARIAT DEWAN									
Persentase ketersediaan rencana kerja tahunan pada setiap alat-alat kelengkapan DPRD	%	NA	100,00	100,00	100,00	100,00	100,00	100,00	▲
Persentase integrasi program-program Kerja DPRD untuk melaksanakan Fungsi Pengawasan, Fungsi Pembentukan Perda, dan Fungsi Anggaran dalam Dokumen Rencana Lima Tahunan (RPJM) maupun Dokumen Rencana Tahunan (RKPD)	%	NA	100,00	100,00	100,00	100,00	100,00	100,00	▲

Aspek/Bidang Urusan/Indikator Kinerja Pembangunan	Satuan	Kondisi Awal	Target Akhir RPD	Target	Realisasi	Target		Capaian Realisasi Kinerja 2023 thd target akhir RPD 2026	
		2022	2026	2023	2023	2025	2026	Tingkat Capaian	Kriteria
Persentase integrasi program-program DPRD untuk melaksanakan fungsi pengawasan, pembentukan Perda dan Anggaran ke dalam Dokumen Perencanaan dan Dokumen Anggaran Setwan DPRD	%	NA	100,00	100,00	93,50	100,00	100,00	93,50	▲
PENGAWASAN									
Kapabilitas APIP	Level	3,09	3,20	3,00	3,10	3,10	3,20	96,88	▲
Capaian MCP (<i>Monitoring Center For Prevention</i>)	%	93,19	85,15	85,00	90,29	85,10	85,15	105,70	▲
Persentase wajib lapor LHKPN yang melaporkan LHKPN ke KPK RI	%	100,00	100,00	100,00	90,80	100,00	100,00	53,99	▼
PEMERINTAHAN UMUM									
Persentase pengaduan masyarakat yang ditindaklanjuti	%	100,00	100,00	100,00	100,00	100,00	100,00	100,00	▲

6.4 INDIKATOR UTAMA PEMBANGUNAN

Rencana Kerja Pemerintah Daerah (RKPD) Kabupaten Jepara tahun 2025 berpedoman pada dokumen Rancangan Akhir RPJPD Kabupaten Jepara Tahun 2025-2045. Dalam rangka terwujudnya sasaran pokok dan arah kebijakan pada RPJPD Kabupaten Jepara Tahun 2025-2045 diukur dengan Indikator Utama Pembangunan (IUP). Target Indikator Utama Pembangunan (IUP) tahun 2025 sebagai berikut :

Tabel 6.4.
Indikator Utama Pembangunan (IUP) Kabupaten Jepara

No.	Sasaran Pokok	Arah Pembangunan	IUP		Satuan	2023	Target	
							2025	
1	Terwujudnya manusia Jepara yang unggul, berkarakter, dan berbudaya luhur	Kesehatan untuk semua	1	Usia Harapan Hidup (UHH)	Tahun	76,04	76,33	
			2	Jumlah Kasus Kematian Ibu	Kasus	14,00	13,00	
			3	Prevalensi Stunting (pendek dan sangat pendek) pada balita	%	18,90	11,14	
			4	Cakupan penemuan dan pengobatan kasus tuberkulosis (<i>treatment coverage</i>)	%	54,32	90,00	
			5	Angka keberhasilan pengobatan tuberkulosis (<i>treatment success rate</i>)	%	63,37	90,00	
			6	Cakupan kepesertaan jaminan kesehatan nasional	%	85,34	86,66	
		Pendidikan Berkualitas yang Merata	7	Persentase Siswa yang mencapai standar kompetensi minimum pada asesmen tingkat nasional (seluruh jenjang):				
			a)	Literasi Membaca SD/Sederajat	%	73,52	83,03	
			b)	Literasi Membaca SMP/Sederajat	%	75,34	78,26	
			c)	Numerasi SD/Sederajat	%	58,56	74,98	
	d)	Numerasi SMP/Sederajat	%	52,79	72,29			
8	Rata-Rata lama sekolah penduduk usia di atas 15 tahun	Tahun	8,26	8,96				
9	Harapan Lama Sekolah	Tahun	12,85	13,65				
10	Proporsi Penduduk Berusia 15 Tahun ke Atas yang Berkualifikasi Pendidikan Tinggi	%	6,30	6,61				

No.	Sasaran Pokok	Arah Pembangunan	IUP		Satuan	2023	Target		
							2025		
			11	Angka partisipasi sekolah 5 - 6 tahun	%	96,61	100,00		
			12	Persentase satuan pendidikan yang mempunyai guru mengajar mulok bahasa daerah/seni budaya dan mengarusutamakan kebudayaan	%	0,24	0,25		
			13	Tingkat pemanfaatan perpustakaan	%	0,59	0,68		
		Berbudaya luhur dan Berkarakter kuat	14	Persentase Cagar Budaya (CB) dan Warisan Budaya Tak Benda (WBTB) yang dilestarikan	%	46,75	67,11		
			15	Jumlah pengunjung tempat bersejarah	Orang	434.135	478.634		
			16	Persentase kelompok kesenian yang aktif terlibat/mengadakan pertunjukan kesenian dalam 1*tahun terakhir	%	17,74	19,07		
			Keluarga Berkualitas, Kesenjangan Gender, dan Masyarakat Inklusif	17	Indeks Pembangunan Keluarga (Ibangga)	Angka	61,71	63,22-65,25	
		18		Indeks Ketimpangan Gender (IKG)	Angka	0,398 (2022)	0,38-0,36		
		2	Terwujudnya transformasi ekonomi yang berdaya saing berbasis keunggulan lokal	Iptek, Inovasi, dan Produktivitas Ekonomi	19	Rasio PDRB Industri Pengolahan	%	34,16	34,58
					20	Rasio PDRB Penyediaan Akomodasi Makan dan Minum	%	4,45	4,52
					21	Jumlah Tamu Wisatawan Mancanegara	Ribu Orang	15.251	16.815
					22	Rasio Kewirausahaan Daerah	%	8,86	8,93
					23	Rasio Volume Usaha Koperasi terhadap PDRB	%	1,49	5,74
					24	Return on Aset (ROA) BUMD	%	2,97	3,00
					25	Rasio Pajak Daerah terhadap PDRB	%	0,48	0,87
					26	Total Dana Pihak Ketiga Pada Bank Milik Kabupaten per PDRB*	%	1,03	1,03
					27	Total Kredit Pada Bank Milik Kabupaten per PDRB*	%	0,86	0,86

No.	Sasaran Pokok	Arah Pembangunan	IUP		Satuan	2023	Target
							2025
			28	Kapabilitas Inovasi	Angka	3,26	3,28
			29	Persentase Desa Mandiri	%	12,5 (23 desa)	17,9 (33 desa)
			30	Tingkat Pengangguran Terbuka	%	3,35	3,20-2,88
			31	Tingkat Partisipasi Angkatan Kerja Perempuan	%	57,81	58,06
			32	Cakupan Kepesertaan Jaminan Sosial Ketenagakerjaan	%	82,65	82,81
		Integrasi Ekonomi Domestik dan Global	33	Disparitas Harga	%	±10	±10
			34	Pembentukan Modal Tetap Bruto (% PDRB)	%	37,2	41,56
3	Terwujudnya infrastruktur yang mantap dan mendukung konektivitas wilayah yang berwawasan lingkungan dan berkelanjutan	Pemerataan infrastruktur dasar dan infrastruktur ekonomi yang mantap	35	Persentase Rumah Tangga dengan Akses Internet	%	91,15	91,95
			36	Rumah Tangga dengan Akses Hunian Layak	%	90,97	91,07
			37	Persentase Panjang Jalan Kondisi Permukaan Mantap Kewenangan Kabupaten	%	87,47	89,90
			38	Persentase Kelengkapan Jalan yang Telah Terpasang Terhadap Kondisi Ideal pada Jalan Kabupaten	%	61,83	67,9
			39	Rumah Tangga dengan Akses Sanitasi Aman	%	3,60	6,44
			40	Akses Rumah Tangga Perkotaan terhadap Air Siap Minum Perpipaan	%	NA	0,29
			41	Indeks Kinerja Sistem Irigasi Kewenangan Kabupaten	Angka	40,00	42,00
			42	Indeks Kualitas Lingkungan Hidup Daerah	Angka	56,27	68,34
		43	Timbulan Sampah Terolah di Fasilitas Pengolahan Sampah	%	12,79	15,28	
		Resiliensi Terhadap Bencana dan Perubahan Iklim	44	Indeks Risiko Bencana (IRB)	Angka	129,86	116,93-116,46
			45	Penurunan Emisi GRK	TonCO2eq	2.393,82	3.037,90
4		Terwujudnya tata kelola pemerintahan	Regulasi dan Tata Kelola	46	Indeks Reformasi Birokrasi	Angka	67,39 (B)


No.	Sasaran Pokok	Arah Pembangunan	IUP		Satuan	2023	Target
							2025
	yang kolaboratif, adaptif, dan inovatif serta pelayanan publik yang adaptif dan tangkas	yang Berintegritas, Adaptif, dan Kolaboratif					
			47	Indeks Reformasi Hukum	Angka	35,0	36,0
			48	Indeks Sistem Pemerintahan Berbasis Elektronik	Angka	3,6	4,0
			49	Indeks Pelayanan Publik	Angka	4,27 (A-)	4,35 (A-)
			50	Indeks Integritas Nasional	Angka	76,20	77,83
		Ketentraman dan Ketertiban, serta Demokrasi Substansial	51	Jumlah Konflik SARA	kali	0	0
5	Terwujudnya transformasi sosial masyarakat yang sejahtera dan berkeadilan	Perlindungan Sosial yang Adaptif	52	Tingkat Kemiskinan	%	6,61%	5,57-6,10
			53	Prevalensi Ketidacukupan Konsumsi Pangan (<i>Prevalence of Undernourishment</i>)	%	10,02	9,02
			54	Indeks Ketahanan Pangan (IKP)	Angka	85,06 (2022)	87,50
			55	Produk Domestik Regional Bruto (PDRB) Perkapita Kabupaten	Rp Juta	31,14	33,19-33,42
			56	Distribusi Pengeluaran Berdasarkan Kriteria Bank Dunia	%	20,58	20,95-21,18



LAMPIRAN PROGRAM, KEGIATAN, SUB KEGIATAN DAN PENDANAAN PERANGKAT DAERAH TAHUN 2025

BUKU II

Pemerintah Kabupaten Jepara
Tahun 2024

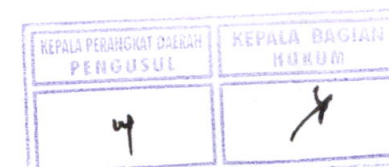




NO	KODE	URUSAN / BIDANG URUSAN / PROGRAM / KEGIATAN / SUB KEGIATAN	INDIKATOR PROGRAM / KEGIATAN / SUB KEGIATAN	TARGET AKHIR PERIODE RENSTRA OPD	REALISASI CAPAIAN RENJA OPD TAHUN 2023	PRAKIRAAN CAPAIAN TARGET RENJA OPD TAHUN 2024	CAPAIAN KINERJA DAN KERANGKA PENDANAAN						KELOMPOK SASARAN	PRAKIRAAN MAJU RENCANA TAHUN 2026		PERANGKAT DAERAH PENANGGUNG JAWAB
							TARGET 2025	PAGU INDIKATIF (Rp)	LOKASI	SUMBER DANA	PRIORITAS			TARGET	PAGU INDIKATIF (Rp)	
											NASIONAL	DAERAH				
1	2	3	4	5	6	7	8	9	10	11	12	13	14	15	16	17
			Jumlah Laporan Penyediaan Jasa Peralatan dan Perengkapan Kantor yang Disediakan				1 Laporan	75.000.000,00	Kab. Jepara, Jepara, Demaan	DANA TRANSFER UMUM-DANA ALOKASI UMUM	Memperkuat Pembangunan Sumber Daya Manusia (SDM), Sains, Teknologi, Pendidikan, Kesehatan, Prestasi Olahraga, Kesetaraan Gender, serta Penguatan Peran Perempuan, Pemuda (Generasi Milenial dan Generasi Z), dan Penyandang Disabilitas	2. Peningkatan kualitas sumber daya manusia yang lebih pintar, sehat, bugar, berkarakter, dan adaptif secara inklusif dan merata 1. Peningkatan Kualitas dan Daya Saing SDM Serta Mewujudkan Kesetaraan di Berbagai Bidang Pembangunan	Meningkatnya kualitas pelayanan Perangkat Daerah		110.666.100,00	DINAS PENDIDIKAN, PEMUDA DAN OLAHRAGA
	1.01.01.2.08.0004	Penyediaan Jasa Pelayanan Umum Kantor														
			Jumlah Laporan Penyediaan Jasa Pelayanan Umum Kantor yang Disediakan				1 Laporan	1.329.455.000,00	Kab. Jepara, Jepara, Demaan	DANA TRANSFER UMUM-DANA ALOKASI UMUM	Memperkuat Pembangunan Sumber Daya Manusia (SDM), Sains, Teknologi, Pendidikan, Kesehatan, Prestasi Olahraga, Kesetaraan Gender, serta Penguatan Peran Perempuan, Pemuda (Generasi Milenial dan Generasi Z), dan Penyandang Disabilitas	2. Peningkatan kualitas sumber daya manusia yang lebih pintar, sehat, bugar, berkarakter, dan adaptif secara inklusif dan merata 1. Peningkatan Kualitas dan Daya Saing SDM Serta Mewujudkan Kesetaraan di Berbagai Bidang Pembangunan	Meningkatnya kualitas pelayanan Perangkat Daerah		1.206.894.000,00	DINAS PENDIDIKAN, PEMUDA DAN OLAHRAGA



NO	KODE	URUSAN / BIDANG URUSAN / PROGRAM / KEGIATAN / SUB KEGIATAN	INDIKATOR PROGRAM / KEGIATAN / SUB KEGIATAN	TARGET AKHIR PERIODE RENSTRA OPD	REALISASI CAPAIAN RENJA OPD TAHUN 2023	PRAKIRAAN CAPAIAN TARGET RENJA OPD TAHUN 2024	CAPAIAN KINERJA DAN KERANGKA PENDANAAN						KELOMPOK SASARAN	PRAKIRAAN MAJU RENCANA TAHUN 2026		PERANGKAT DAERAH PENANGGUNG JAWAB
							TARGET 2025	PAGU INDIKATIF (Rp)	LOKASI	SUMBER DANA	PRIORITAS			TARGET	PAGU INDIKATIF (Rp)	
											NASIONAL	DAERAH				
1	2	3	4	5	6	7	8	9	10	11	12	13	14	15	16	17
	1.01.01.2.09	Pemeliharaan Barang Milik Daerah Penunjang Urusan Pemerintahan Daerah	*Jumlah Pemeliharaan Barang Milik Daerah Penunjang Urusan Pemerintahan Daerah*	-			91 Kegiatan	150.000.000,00			-	2. Peningkatan kualitas sumber daya manusia yang lebih pintar, sehat, bugar, berkarakter, dan adaptif secara inklusif dan merata 1. Peningkatan Kualitas dan Daya Saing SDM Serta Mewujudkan Kesetaraan di Berbagai Bidang Pembangunan		-	509.000.000,00	DINAS PENDIDIKAN, PEMUDA DAN OLAHRAGA
	1.01.01.2.09.0002	Penyediaan Jasa Pemeliharaan, Biaya Pemeliharaan, Pajak dan Perizinan Kendaraan Dinas Operasional atau Lapangan														
			Jumlah Kendaraan Dinas Operasional atau Lapangan yang Dipelihara dan Dibayarkan Pajak dan Perizinannya				47 Unit	75.000.000,00	Kab. Jepara, Jepara, Demaan	DANA TRANSFER UMUM-DANA ALOKASI UMUM	-	2. Peningkatan kualitas sumber daya manusia yang lebih pintar, sehat, bugar, berkarakter, dan adaptif secara inklusif dan merata 1. Peningkatan Kualitas dan Daya Saing SDM Serta Mewujudkan Kesetaraan di Berbagai Bidang Pembangunan			110.000.000,00	DINAS PENDIDIKAN, PEMUDA DAN OLAHRAGA
	1.01.01.2.09.0006	Pemeliharaan Peralatan dan Mesin Lainnya														



NO	KODE	URUSAN / BIDANG URUSAN / PROGRAM / KEGIATAN / SUB KEGIATAN	INDIKATOR PROGRAM / KEGIATAN / SUB KEGIATAN	TARGET AKHIR PERIODE RENSTRA OPD	REALISASI CAPAIAN RENJA OPD TAHUN 2023	PRAKIRAAN CAPAIAN TARGET RENJA OPD TAHUN 2024	CAPAIAN KINERJA DAN KERANGKA PENDANAAN						KELOMPOK SASARAN	PRAKIRAAN MAJU RENCANA TAHUN 2026		PERANGKAT DAERAH PENANGGUNG JAWAB	
							TARGET 2025	PAGU INDIKATIF (Rp)	LOKASI	SUMBER DANA	PRIORITAS			TARGET	PAGU INDIKATIF (Rp)		
											NASIONAL	DAERAH					
1	2	3	4	5	6	7	8	9	10	11	12	13	14	15	16	17	
			<i>Jumlah Peralatan dan Mesin Lainnya yang Dipelihara</i>				5 Unit	75.000.000,00	Kab. Jepara, Jepara, Demaan	DANA TRANSFER UMUM-DANA ALOKASI UMUM	-	2. Peningk atan kualitas sumber daya manusia yang lebih pintar, sehat, bugar, berk arakter, dan adaptif secara inklusif dan merata 1. Peningka tan Kualitas dan Daya Saing SDM Serta Mew ujudkan Kesetaraan di Berbagai Bidang Pe mbangunan			89.000.000,00	DINAS PENDIDIKAN, PEMUDA DAN OLAHRAGA	
1.01.01.2.09.0009		Pemeliharaan/Rehabilitasi Gedung Kantor dan Bangunan Lainnya				4					4						
			<i>Jumlah Gedung Kantor dan Bangunan Lainnya yang Dipelihara/Direhabilitasi</i>				17 Unit	0,00	Kab. Jepara, Jepara, Demaan	DANA TRANSFER UMUM-DANA ALOKASI UMUM	-	2. Peningk atan kualitas sumber daya manusia yang lebih pintar, sehat, bugar, berk arakter, dan adaptif secara inklusif dan merata 1. Peningka tan Kualitas dan Daya Saing SDM Serta Mew ujudkan Kesetaraan di Berbagai Bidang Pe mbangunan			310.000.000,00	DINAS PENDIDIKAN, PEMUDA DAN OLAHRAGA	
2.	1.01.02	PROGRAM PENGELOLAAN PENDIDIKAN	<i>Persentase sekolah dalam kondisi baik</i>	-			90,60 %	201.088.375.592,00						-	214.671.908.825,00		



NO	KODE	URUSAN / BIDANG URUSAN / PROGRAM / KEGIATAN / SUB KEGIATAN	INDIKATOR PROGRAM / KEGIATAN / SUB KEGIATAN	TARGET AKHIR PERIODE RENSTRA OPD	REALISASI CAPAIAN RENJA OPD TAHUN 2023	PRAKIRAAN CAPAIAN TARGET RENJA OPD TAHUN 2024	CAPAIAN KINERJA DAN KERANGKA PENDANAAN						KELOMPOK SASARAN	PRAKIRAAN MAJU RENCANA TAHUN 2026		PERANGKAT DAERAH PENANGGUNG JAWAB
							TARGET 2025	PAGU INDIKATIF (Rp)	LOKASI	SUMBER DANA	PRIORITAS			TARGET	PAGU INDIKATIF (Rp)	
											NASIONAL	DAERAH				
1	2	3	4	5	6	7	8	9	10	11	12	13	14	15	16	17
			Jumlah Ruang Unit Kesehatan Sekolah yang Telah Dibangun				2 Ruang	1.825.920.000,00	Kab. Jepara, Jepara, Demaan	DANA TRANSFER UMUM-DANA ALOKASI UMUM	Memperkuat Pembangunan Sumber Daya Manusia (SDM), Sains, Teknologi, Pendidikan, Kesehatan, Prestasi Olahraga, Kesetaraan Gender, serta Penguatan Peran Perempuan, Pemuda (Generasi Milenial dan Generasi Z), dan Penyandang Disabilitas	2. Peningkatan kualitas sumber daya manusia yang lebih pintar, sehat, bugar, berkarakter, dan adaptif secara inklusif dan merata 1. Peningkatan Kualitas dan Daya Saing SDM Serta Mewujudkan Kesetaraan di Berbagai Bidang Pembangunan	Meningkatnya partisipasi warga negara yang berpartisipasi dalam Pendidikan Dasar		1.850.000.000,00	DINAS PENDIDIKAN, PEMUDA DAN OLAHRAGA
	1.01.02.2.01.0005	Pembangunan Perpustakaan Sekolah														
			Jumlah Perpustakaan Sekolah yang Telah Dibangun				7 Ruang	2.958.055.000,00	Kab. Jepara, Jepara, Demaan	DANA TRANSFER UMUM-DANA ALOKASI UMUM	Memperkuat Pembangunan Sumber Daya Manusia (SDM), Sains, Teknologi, Pendidikan, Kesehatan, Prestasi Olahraga, Kesetaraan Gender, serta Penguatan Peran Perempuan, Pemuda (Generasi Milenial dan Generasi Z), dan Penyandang Disabilitas	2. Peningkatan kualitas sumber daya manusia yang lebih pintar, sehat, bugar, berkarakter, dan adaptif secara inklusif dan merata 1. Peningkatan Kualitas dan Daya Saing SDM Serta Mewujudkan Kesetaraan di Berbagai Bidang Pembangunan	Meningkatnya partisipasi warga negara yang berpartisipasi dalam Pendidikan Dasar		2.968.054.000,00	DINAS PENDIDIKAN, PEMUDA DAN OLAHRAGA
	1.01.02.2.01.0006	Pembangunan Sarana, Prasarana dan Utilitas Sekolah														



NO	KODE	URUSAN / BIDANG URUSAN / PROGRAM / KEGIATAN / SUB KEGIATAN	INDIKATOR PROGRAM / KEGIATAN / SUB KEGIATAN	TARGET AKHIR PERIODE RENSTRA OPD	REALISASI CAPAIAN RENJA OPD TAHUN 2023	PRAKIRAAN CAPAIAN TARGET RENJA OPD TAHUN 2024	CAPAIAN KINERJA DAN KERANGKA PENDANAAN					KELOMPOK SASARAN	PRAKIRAAN MAJU RENCANA TAHUN 2026		PERANGKAT DAERAH PENANGGUNG JAWAB	
							TARGET 2025	PAGU INDIKATIF (Rp)	LOKASI	SUMBER DANA	PRIORITAS		TARGET	PAGU INDIKATIF (Rp)		
											NASIONAL					DAERAH
1	2	3	4	5	6	7	8	9	10	11	12	13	14	15	16	17
			Jumlah Sarana, Prasarana dan Utilitas Sekolah yang Telah Dibangun				3 Unit	370.000.000,00	Kab. Jepara, Jepara, Demaan	DANA TRANSFER UMUM-DANA ALOKASI UMUM	Memperkuat Pembanguan Sumber Daya Manusia (SDM), Sains, Teknologi, Pendidikan, Kesehatan, Prestasi Olahraga, Kesetaraan Gender, serta Penguatan Peran Perempuan, Pemuda (Generasi Milenial dan Generasi Z), dan Penyandang Disabilitas	2. Peningkatan kualitas sumber daya manusia yang lebih pintar, sehat, bugar, berkarakter, dan adaptif secara inklusif dan merata 1. Peningkatan Kualitas dan Daya Saing SDM Serta Mewujudkan Kesetaraan di Berbagai Bidang Pembangunan	Meningkatnya partisipasi warga negara yang berpartisipasi dalam Pendidikan Dasar		1.233.000.000,00	DINAS PENDIDIKAN, PEMUDA DAN OLAHRAGA
	1.01.02.2.01.0009	Rehabilitasi Sedang/Berat Ruang Guru/Kepala Sekolah/TU														
			Jumlah Ruang Guru/Kepala Sekolah/TU yang Telah Direhabilitasi Sedang/Berat				1 Ruang	489.634.000,00	Kab. Jepara, Jepara, Demaan	DANA TRANSFER UMUM-DANA ALOKASI UMUM	Memperkuat Pembanguan Sumber Daya Manusia (SDM), Sains, Teknologi, Pendidikan, Kesehatan, Prestasi Olahraga, Kesetaraan Gender, serta Penguatan Peran Perempuan, Pemuda (Generasi Milenial dan Generasi Z), dan Penyandang Disabilitas	2. Peningkatan kualitas sumber daya manusia yang lebih pintar, sehat, bugar, berkarakter, dan adaptif secara inklusif dan merata 1. Peningkatan Kualitas dan Daya Saing SDM Serta Mewujudkan Kesetaraan di Berbagai Bidang Pembangunan	Meningkatnya partisipasi warga negara yang berpartisipasi dalam Pendidikan Dasar		499.634.000,00	DINAS PENDIDIKAN, PEMUDA DAN OLAHRAGA
	1.01.02.2.01.0011	Rehabilitasi Sedang/Berat Perpustakaan Sekolah														



NO	KODE	URUSAN / BIDANG URUSAN / PROGRAM / KEGIATAN / SUB KEGIATAN	INDIKATOR PROGRAM / KEGIATAN / SUB KEGIATAN	TARGET AKHIR PERIODE RENSTRA OPD	REALISASI CAPAIAN RENJA OPD TAHUN 2023	PRAKIRAAN CAPAIAN TARGET RENJA OPD TAHUN 2024	CAPAIAN KINERJA DAN KERANGKA PENDANAAN					KELOMPOK SASARAN	PRAKIRAAN MAJU RENCANA TAHUN 2026		PERANGKAT DAERAH PENANGGUNG JAWAB	
							TARGET 2025	PAGU INDIKATIF (Rp)	LOKASI	SUMBER DANA	PRIORITAS		TARGET	PAGU INDIKATIF (Rp)		
											NASIONAL					DAERAH
1	2	3	4	5	6	7	8	9	10	11	12	13	14	15	16	17
			Jumlah Perpustakaan Sekolah yang Telah Direhabilitasi Sedang/Berat				0 Ruang	0,00	Kab. Jepara, Jepara, Demaan	DANA TRANSFER UMUM-DANA ALOKASI UMUM	Memperkuat Pembangunan Sumber Daya Manusia (SDM), Sains, Teknologi, Pendidikan, Kesehatan, Prestasi Olahraga, Kesetaraan Gender, serta Penguatan Peran Perempuan, Pemuda (Generasi Milenial dan Generasi Z), dan Penyandang Disabilitas	2. Peningkatan kualitas sumber daya manusia yang lebih pintar, sehat, bugar, berkarakter, dan adaptif secara inklusif dan merata 1. Peningkatan Kualitas dan Daya Saing SDM Serta Mewujudkan Kesetaraan di Berbagai Bidang Pembangunan	Meningkatnya partisipasi warga negara yang berpartisipasi dalam Pendidikan Dasar		160.000.000,00	DINAS PENDIDIKAN, PEMUDA DAN OLAHRAGA
1.01.02.2.01.0013		Rehabilitasi Sedang/Berat Rumah Dinas Kepala Sekolah/Guru/Penjaga Sekolah														
			Jumlah Rumah Dinas Kepala Sekolah, Guru, Penjaga Sekolah yang Telah Direhabilitasi Sedang/Berat				1 Unit	0,00	Kab. Jepara, Jepara, Demaan	DANA TRANSFER UMUM-DANA ALOKASI UMUM	Memperkuat Pembangunan Sumber Daya Manusia (SDM), Sains, Teknologi, Pendidikan, Kesehatan, Prestasi Olahraga, Kesetaraan Gender, serta Penguatan Peran Perempuan, Pemuda (Generasi Milenial dan Generasi Z), dan Penyandang Disabilitas	2. Peningkatan kualitas sumber daya manusia yang lebih pintar, sehat, bugar, berkarakter, dan adaptif secara inklusif dan merata 1. Peningkatan Kualitas dan Daya Saing SDM Serta Mewujudkan Kesetaraan di Berbagai Bidang Pembangunan	Meningkatnya partisipasi warga negara yang berpartisipasi dalam Pendidikan Dasar		11.000.000,00	DINAS PENDIDIKAN, PEMUDA DAN OLAHRAGA
1.01.02.2.01.0014		Pengadaan Mebel Sekolah														



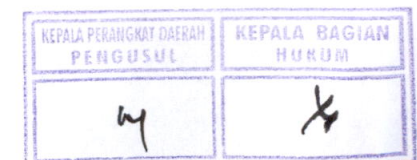
NO	KODE	URUSAN / BIDANG URUSAN / PROGRAM / KEGIATAN / SUB KEGIATAN	INDIKATOR PROGRAM / KEGIATAN / SUB KEGIATAN	TARGET AKHIR PERIODE RENSTRA OPD	REALISASI CAPAIAN RENJA OPD TAHUN 2023	PRAKIRAAN CAPAIAN TARGET RENJA OPD TAHUN 2024	CAPAIAN KINERJA DAN KERANGKA PENDANAAN						KELOMPOK SASARAN	PRAKIRAAN MAJU RENCANA TAHUN 2026		PERANGKAT DAERAH PENANGGUNG JAWAB
							TARGET 2025	PAGU INDIKATIF (Rp)	LOKASI	SUMBER DANA	PRIORITAS			TARGET	PAGU INDIKATIF (Rp)	
											NASIONAL	DAERAH				
1	2	3	4	5	6	7	8	9	10	11	12	13	14	15	16	17
			Jumlah Mebel sekolah yang Tersedia				3 Paket	0,00	Kab. Jepara, Jepara, Demaan	DANA TRANSFER UMUM-DANA ALOKASI UMUM	Memperkuat Pembangunan Sumber Daya Manusia (SDM), Sains, Teknologi, Pendidikan, Kesehatan, Prestasi Olahraga, Kesetaraan Gender, serta Penguatan Peran Perempuan, Pemuda (Generasi Milenial dan Generasi Z), dan Penyandang Disabilitas	2. Peningkatan kualitas sumber daya manusia yang lebih pintar, sehat, bugar, berkarakter, dan adaptif secara inklusif dan merata 1. Peningkatan Kualitas dan Daya Saing SDM Serta Mewujudkan Kesetaraan di Berbagai Bidang Pembangunan	Meningkatnya partisipasi warga negara yang berpartisipasi dalam Pendidikan Dasar		1.180.500.000,00	DINAS PENDIDIKAN, PEMUDA DAN OLAHRAGA
	1.01.02.2.01.0016	Pengadaan Perlengkapan Sekolah														
			Jumlah Perlengkapan Sekolah yang Tersedia				1 Paket	0,00	Kab. Jepara, Jepara, Demaan	DANA TRANSFER UMUM-DANA ALOKASI UMUM	Memperkuat Pembangunan Sumber Daya Manusia (SDM), Sains, Teknologi, Pendidikan, Kesehatan, Prestasi Olahraga, Kesetaraan Gender, serta Penguatan Peran Perempuan, Pemuda (Generasi Milenial dan Generasi Z), dan Penyandang Disabilitas	2. Peningkatan kualitas sumber daya manusia yang lebih pintar, sehat, bugar, berkarakter, dan adaptif secara inklusif dan merata 1. Peningkatan Kualitas dan Daya Saing SDM Serta Mewujudkan Kesetaraan di Berbagai Bidang Pembangunan	Meningkatnya partisipasi warga negara yang berpartisipasi dalam Pendidikan Dasar		15.000.000,00	DINAS PENDIDIKAN, PEMUDA DAN OLAHRAGA
	1.01.02.2.01.0019	Pemeliharaan Rutin Sarana, Prasarana dan Utilitas Sekolah														



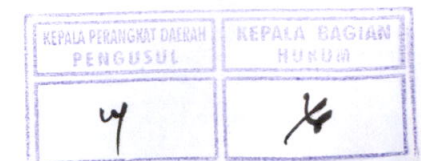
NO	KODE	URUSAN / BIDANG URUSAN / PROGRAM / KEGIATAN / SUB KEGIATAN	INDIKATOR PROGRAM / KEGIATAN / SUB KEGIATAN	TARGET AKHIR PERIODE RENSTRA OPD	REALISASI CAPAIAN RENJA OPD TAHUN 2023	PRAKIRAAN CAPAIAN TARGET RENJA OPD TAHUN 2024	CAPAIAN KINERJA DAN KERANGKA PENDANAAN					KELOMPOK SASARAN	PRAKIRAAN MAJU RENCANA TAHUN 2025		PERANGKAT DAERAH PENANGGUNG JAWAB	
							TARGET 2025	PAGU INDIKATIF (Rp)	LOKASI	SUMBER DANA	PRIORITAS		TARGET	PAGU INDIKATIF (Rp)		
											NASIONAL					DAERAH
1	2	3	4	5	6	7	8	9	10	11	12	13	14	15	16	17
			Jumlah Sarana, Prasarana dan Utilitas Sekolah yang Dilaksanakan Pemeliharaan				539 Unit	1.106.000.000,00	Kab. Jepara, Jepara, Demaan	DANA TRANSFER UMUM-DANA ALOKASI UMUM	Memperkuat Pembangunan Sumber Daya Manusia (SDM), Sains, Teknologi, Pendidikan, Kesehatan, Prestasi Olahraga, Kesetaraan Gender, serta Penguatan Peran Perempuan, Pemuda (Generasi Milenial dan Generasi Z), dan Penyandang Disabilitas	1. Peningkatan Kualitas dan Daya Saing SDM Serta Mewujudkan Kesetaraan di Berbagai Bidang Pembangunan	Meningkatnya partisipasi warga negara yang berpartisipasi dalam Pendidikan Dasar		1.146.000.000,00	DINAS PENDIDIKAN, PEMUDA DAN OLAHRAGA
	1.01.02.2.01.0025	Pembinaan Minat, Bakat dan Kreativitas Siswa														
			Jumlah Siswa yang Mengikuti Ajang Kompetisi/Lomba Akademik dan Non Akademik				1200 Peserta Didik	750.000.000,00	Kab. Jepara, Jepara, Demaan	DANA TRANSFER UMUM-DANA ALOKASI UMUM	Memperkuat Pembangunan Sumber Daya Manusia (SDM), Sains, Teknologi, Pendidikan, Kesehatan, Prestasi Olahraga, Kesetaraan Gender, serta Penguatan Peran Perempuan, Pemuda (Generasi Milenial dan Generasi Z), dan Penyandang Disabilitas	2. Peningkatan kualitas sumber daya manusia yang lebih pintar, sehat, bugar, berkarakter, dan adaptif secara inklusif dan merata 1. Peningkatan Kualitas dan Daya Saing SDM Serta Mewujudkan Kesetaraan di Berbagai Bidang Pembangunan	Meningkatnya partisipasi warga negara yang berpartisipasi dalam Pendidikan Dasar		560.000.000,00	DINAS PENDIDIKAN, PEMUDA DAN OLAHRAGA
	1.01.02.2.01.0027	Pengembangan Karir Pendidik dan Tenaga Kependidikan pada Satuan Pendidikan Sekolah Dasar														



NO	KODE	URUSAN / BIDANG URUSAN / PROGRAM / KEGIATAN / SUB KEGIATAN	INDIKATOR PROGRAM / KEGIATAN / SUB KEGIATAN	TARGET AKHIR PERIODE RENSTRA OPD	REALISASI CAPAIAN RENJA OPD TAHUN 2023	PRAKIRAAN CAPAIAN TARGET RENJA OPD TAHUN 2024	CAPAIAN KINERJA DAN KERANGKA PENDANAAN					KELOMPOK SASARAN	PRAKIRAAN MAJU RENCANA TAHUN 2026		PERANGKAT DAERAH PENANGGUNG JAWAB	
							TARGET 2025	PAGU INDIKATIF (Rp)	LOKASI	SUMBER DANA	PRIORITAS		TARGET	PAGU INDIKATIF (Rp)		
											NASIONAL					DAERAH
1	2	3	4	5	6	7	8	9	10	11	12	13	14	15	16	17
			Jumlah Pendidik dan Tenaga Kependidikan yang Mendapatkan Fasilitas Kenaikan Pangkat/Golongan, Pemberian Promosi, Peningkatan Kompetensi dan Kualifikasi				100 Orang	2.636.400.000,00	Kab. Jepara, Jepara, Demaan	DANA TRANSFER UMUM-DANA ALOKASI UMUM	Memperkuat Pembangunan Sumber Daya Manusia (SDM), Sains, Teknologi, Pendidikan, Kesehatan, Prestasi Olahraga, Kesetaraan Gender, serta Penguatan Peran Perempuan, Pemuda (Generasi Milenial dan Generasi Z), dan Penyandang Disabilitas	2. Peningkatan kualitas sumber daya manusia yang lebih pintar, sehat, bugar, berkarakter, dan adaptif secara inklusif dan merata 1. Peningkatan Kualitas dan Daya Saing SDM Serta Mewujudkan Kesetaraan di Berbagai Bidang Pembangunan	Meningkatnya partisipasi warga negara yang berpartisipasi dalam Pendidikan Dasar		4.767.480.000,00	DINAS PENDIDIKAN, PEMUDA DAN OLAHRAGA
	1.01.02.2.01.0028	Pembinaan Kelembagaan dan Manajemen Sekolah														
			Jumlah Sekolah Menengah Dasar yang Dilaksanakan Pembinaan Kelembagaan dan manajemen sekolah				500 Satuan Pendidikan	60.000.000,00	Kab. Jepara, Jepara, Demaan	DANA TRANSFER UMUM-DANA ALOKASI UMUM	Memperkuat Pembangunan Sumber Daya Manusia (SDM), Sains, Teknologi, Pendidikan, Kesehatan, Prestasi Olahraga, Kesetaraan Gender, serta Penguatan Peran Perempuan, Pemuda (Generasi Milenial dan Generasi Z), dan Penyandang Disabilitas	2. Peningkatan kualitas sumber daya manusia yang lebih pintar, sehat, bugar, berkarakter, dan adaptif secara inklusif dan merata 1. Peningkatan Kualitas dan Daya Saing SDM Serta Mewujudkan Kesetaraan di Berbagai Bidang Pembangunan	Meningkatnya partisipasi warga negara yang berpartisipasi dalam Pendidikan Dasar		76.000.000,00	DINAS PENDIDIKAN, PEMUDA DAN OLAHRAGA
	1.01.02.2.01.0029	Pengelolaan Dana BOS Sekolah Dasar														



NO	KODE	URUSAN / BIDANG URUSAN / PROGRAM / KEGIATAN / SUB KEGIATAN	INDIKATOR PROGRAM / KEGIATAN / SUB KEGIATAN	TARGET AKHIR PERIODE RENSTRA OPD	REALISASI CAPAIAN RENJA OPD TAHUN 2023	PRAKIRAAN CAPAIAN TARGET RENJA OPD TAHUN 2024	CAPAIAN KINERJA DAN KERANGKA PENDANAAN						KELOMPOK SASARAN	PRAKIRAAN MAJU RENCANA TAHUN 2026		PERANGKAT DAERAH PENANGGUNG JAWAB
							TARGET 2025	PAGU INDIKATIF (Rp)	LOKASI	SUMBER DANA	PRIORITAS			TARGET	PAGU INDIKATIF (Rp)	
											NASIONAL	DAERAH				
1	2	3	4	5	6	7	8	9	10	11	12	13	14	15	16	17
			Jumlah Sekolah Dasar yang Mengelola Dana BOS				566 Satuan Pendidikan	81.530.060.000,00	Kab. Jepara, Jepara, Demaan	DAK NON FISIK-BOS REGULER	Memperkuat Pembangunan Sumber Daya Manusia (SDM), Sains, Teknologi, Pendidikan, Kesehatan, Prestasi Olahraga, Kesetaraan Gender, serta Penguatan Peran Perempuan, Pemuda (Generasi Milenial dan Generasi Z), dan Penyandang Disabilitas	2. Peningkatan kualitas sumber daya manusia yang lebih pintar, sehat, bugar, berkarakter, dan adaptif secara inklusif dan merata 1. Peningkatan Kualitas dan Daya Saing SDM Serta Mewujudkan Kesetaraan di Berbagai Bidang Pembangunan	Meningkatnya partisipasi warga negara yang berpartisipasi dalam Pendidikan Dasar		81.540.060.000,00	DINAS PENDIDIKAN, PEMUDA DAN OLAHRAGA
	1.01.02.2.01.0030	Peningkatan Kapasitas Pengelolaan Dana BOS Sekolah Dasar														
			Jumlah Tenaga Pengelola yang Meningkatkan Kapasitasnya dalam Pengelolaan Dana BOS Sekolah Dasar				566 Orang	84.594.592,00	Kab. Jepara, Jepara, Demaan	DANA TRANSFER UMUM-DANA ALOKASI UMUM	Memperkuat Pembangunan Sumber Daya Manusia (SDM), Sains, Teknologi, Pendidikan, Kesehatan, Prestasi Olahraga, Kesetaraan Gender, serta Penguatan Peran Perempuan, Pemuda (Generasi Milenial dan Generasi Z), dan Penyandang Disabilitas	2. Peningkatan kualitas sumber daya manusia yang lebih pintar, sehat, bugar, berkarakter, dan adaptif secara inklusif dan merata 1. Peningkatan Kualitas dan Daya Saing SDM Serta Mewujudkan Kesetaraan di Berbagai Bidang Pembangunan	Meningkatnya partisipasi warga negara yang berpartisipasi dalam Pendidikan Dasar		93.276.350,00	DINAS PENDIDIKAN, PEMUDA DAN OLAHRAGA
	1.01.02.2.01.0031	Pembangunan Laboratorium Sekolah Dasar														




NO	KODE	URUSAN / BIDANG URUSAN / PROGRAM / KEGIATAN / SUB KEGIATAN	INDIKATOR PROGRAM / KEGIATAN / SUB KEGIATAN	TARGET AKHIR PERIODE RENSTRA OPD	REALISASI CAPAIAN RENJA OPD TAHUN 2023	PRAKIRAAN CAPAIAN TARGET RENJA OPD TAHUN 2024	CAPAIAN KINERJA DAN KERANGKA PENDANAAN						KELOMPOK SASARAN	PRAKIRAAN MAJU RENCANA TAHUN 2026		PERANGKAT DAERAH PENANGGUNG JAWAB
							TARGET 2025	PAGU INDIKATIF (Rp)	LOKASI	SUMBER DANA	PRIORITAS			TARGET	PAGU INDIKATIF (Rp)	
											NASIONAL	DAERAH				
1	2	3	4	5	6	7	8	9	10	11	12	13	14	15	16	17
			Jumlah Ruang Laboratorium Sekolah Dasar yang Telah Dibangun				8 Ruang	3.343.886.000,00	Kab. Jepara, Jepara, Demaan	DANA TRANSFER UMUM-DANA ALOKASI UMUM	Memperkuat Pembangunan Sumber Daya Manusia (SDM), Sains, Teknologi, Pendidikan, Kesehatan, Prestasi Olahraga, Kesetaraan Gender, serta Penguatan Peran Perempuan, Pemuda (Generasi Milenial dan Generasi Z), dan Penyandang Disabilitas	2. Peningkatan kualitas sumber daya manusia yang lebih pintar, sehat, bugar, berkarakter, dan adaptif secara inklusif dan merata 1. Peningkatan Kualitas dan Daya Saing SDM Serta Mewujudkan Kesetaraan di Berbagai Bidang Pembangunan	Meningkatnya partisipasi warga negara yang berpartisipasi dalam Pendidikan Dasar		3.344.886.000,00	DINAS PENDIDIKAN, PEMUDA DAN OLAHRAGA
	1.01.02.2.01.0046	Pengadaan Perlengkapan Peserta Didik														
			Jumlah Perlengkapan Peserta Didik yang Tersedia				76 Paket	100.000.000,00	Kab. Jepara, Jepara, Demaan	DANA TRANSFER UMUM-DANA ALOKASI UMUM	Memperkuat Pembangunan Sumber Daya Manusia (SDM), Sains, Teknologi, Pendidikan, Kesehatan, Prestasi Olahraga, Kesetaraan Gender, serta Penguatan Peran Perempuan, Pemuda (Generasi Milenial dan Generasi Z), dan Penyandang Disabilitas	2. Peningkatan kualitas sumber daya manusia yang lebih pintar, sehat, bugar, berkarakter, dan adaptif secara inklusif dan merata 1. Peningkatan Kualitas dan Daya Saing SDM Serta Mewujudkan Kesetaraan di Berbagai Bidang Pembangunan	Meningkatnya partisipasi warga negara yang berpartisipasi dalam Pendidikan Dasar		210.000.000,00	DINAS PENDIDIKAN, PEMUDA DAN OLAHRAGA
	1.01.02.2.01.0047	Pembangunan Ruang Kelas Baru														



NO	KODE	URUSAN / BIDANG URUSAN / PROGRAM / KEGIATAN / SUB KEGIATAN	INDIKATOR PROGRAM / KEGIATAN / SUB KEGIATAN	TARGET AKHIR PERIODE RENSTRA OPD	REALISASI CAPAIAN RENJA OPD TAHUN 2023	PRAKIRAAN CAPAIAN TARGET RENJA OPD TAHUN 2024	CAPAIAN KINERJA DAN KERANGKA PENDANAAN						KELOMPOK SASARAN	PRAKIRAAN MAJU RENCANA TAHUN 2026		PERANGKAT DAERAH PENANGGUNG JAWAB
							TARGET 2025	PAGU INDIKATIF (Rp)	LOKASI	SUMBER DANA	PRIORITAS			TARGET	PAGU INDIKATIF (Rp)	
											NASIONAL	DAERAH				
1	2	3	4	5	6	7	8	9	10	11	12	13	14	15	16	17
			Jumlah Ruang Kelas Baru yang Bertambah				3 Ruang	1.203.888.000,00	Kab. Jepara, Demaan	DANA TRANSFER UMUM-DANA ALOKASI UMUM	Memperkuat Pembangunan Sumber Daya Manusia (SDM), Sains, Teknologi, Pendidikan, Kesehatan, Prestasi Olahraga, Kesetaraan Gender, serta Penguatan Peran Perempuan, Pemuda (Generasi Milenial dan Generasi Z), dan Penyandang Disabilitas	2. Peningkatan kualitas sumber daya manusia yang lebih pintar, sehat, bugar, berkarakter, dan adaptif secara inklusif dan merata 1. Peningkatan Kualitas dan Daya Saing SDM Serta Mewujudkan Kesetaraan di Berbagai Bidang Pembangunan	Meningkatnya partisipasi warga negara yang berpartisipasi dalam Pendidikan Dasar		1.238.888.000,00	DINAS PENDIDIKAN, PEMUDA DAN OLAHRAGA
	1.01.02.2.01.0048	Rehabilitasi Sedang/Berat Sarana, Prasarana dan Utilitas Sekolah														
			Jumlah Sarana, Prasarana dan Utilitas Sekolah yang Telah Direhabilitasi Sedang/Berat				3 Unit	194.798.000,00	Kab. Jepara, Demaan	DANA TRANSFER UMUM-DANA ALOKASI UMUM	Memperkuat Pembangunan Sumber Daya Manusia (SDM), Sains, Teknologi, Pendidikan, Kesehatan, Prestasi Olahraga, Kesetaraan Gender, serta Penguatan Peran Perempuan, Pemuda (Generasi Milenial dan Generasi Z), dan Penyandang Disabilitas	2. Peningkatan kualitas sumber daya manusia yang lebih pintar, sehat, bugar, berkarakter, dan adaptif secara inklusif dan merata 1. Peningkatan Kualitas dan Daya Saing SDM Serta Mewujudkan Kesetaraan di Berbagai Bidang Pembangunan	Meningkatnya partisipasi warga negara yang berpartisipasi dalam Pendidikan Dasar		1.344.123.975,00	DINAS PENDIDIKAN, PEMUDA DAN OLAHRAGA
	1.01.02.2.01.0050	Penyelenggaraan Proses Belajar Bagi Peserta Didik														



NO	KODE	URUSAN / BIDANG URUSAN / PROGRAM / KEGIATAN / SUB KEGIATAN	INDIKATOR PROGRAM / KEGIATAN / SUB KEGIATAN	TARGET AKHIR PERIODE RENSTRA OPD	REALISASI CAPAIAN RENJA OPD TAHUN 2023	PRAKIRAAN CAPAIAN TARGET RENJA OPD TAHUN 2024	CAPAIAN KINERJA DAN KERANGKA PENDANAAN					KELOMPOK SASARAN	PRAKIRAAN MAJU RENCANA TAHUN 2026		PERANGKAT DAERAH PENANGGUNG JAWAB	
							TARGET 2025	PAGU INDIKATIF (Rp)	LOKASI	SUMBER DANA	PRIORITAS		TARGET	PAGU INDIKATIF (Rp)		
											NASIONAL					DAERAH
1	2	3	4	5	6	7	8	9	10	11	12	13	14	15	16	17
			Jumlah Satuan Pendidikan yang Menyelenggarakan Proses Belajar				566 Satuan Pendidikan	200.000.000,00	Kab. Jepara, Jepara, Demaan	DANA TRANSFER UMUM-DANA ALOKASI UMUM	Memperkuat Pembangunan Sumber Daya Manusia (SDM), Sains, Teknologi, Pendidikan, Kesehatan, Prestasi Olahraga, Kesetaraan Gender, serta Penguatan Peran Perempuan, Pemuda (Generasi Milenial dan Generasi Z), dan Penyandang Disabilitas	2. Peningkatan kualitas sumber daya manusia yang lebih pintar, sehat, bugar, berkarakter, dan adaptif secara inklusif dan merata 1. Peningkatan Kualitas dan Daya Saing SDM Serta Mewujudkan Kesetaraan di Berbagai Bidang Pembangunan	Meningkatnya partisipasi warga negara yang berpartisipasi dalam Pendidikan Dasar		460.000.000,00	DINAS PENDIDIKAN, PEMUDA DAN OLAHRAGA
	1.01.02.2.01.0051	Rehabilitasi Sedang/Berat Ruang Kelas Sekolah														
			Jumlah Ruang Kelas Sekolah yang Telah Direhabilitasi Sedang/Berat				10 Ruang	4.403.076.000,00	Kab. Jepara, Jepara, Demaan	DANA TRANSFER UMUM-DANA ALOKASI UMUM	Memperkuat Pembangunan Sumber Daya Manusia (SDM), Sains, Teknologi, Pendidikan, Kesehatan, Prestasi Olahraga, Kesetaraan Gender, serta Penguatan Peran Perempuan, Pemuda (Generasi Milenial dan Generasi Z), dan Penyandang Disabilitas	2. Peningkatan kualitas sumber daya manusia yang lebih pintar, sehat, bugar, berkarakter, dan adaptif secara inklusif dan merata 1. Peningkatan Kualitas dan Daya Saing SDM Serta Mewujudkan Kesetaraan di Berbagai Bidang Pembangunan	Meningkatnya partisipasi warga negara yang berpartisipasi dalam Pendidikan Dasar		7.062.784.000,00	DINAS PENDIDIKAN, PEMUDA DAN OLAHRAGA
	1.01.02.2.01.0054	Penyediaan Biaya Personil Peserta Didik Sekolah Dasar														



NO	KODE	URUSAN / BIDANG URUSAN / PROGRAM / KEGIATAN / SUB KEGIATAN	INDIKATOR PROGRAM / KEGIATAN / SUB KEGIATAN	TARGET AKHIR PERIODE RENSTRA OPD	REALISASI CAPAIAN RENJA OPD TAHUN 2023	PRAKIRAAN CAPAIAN TARGET RENJA OPD TAHUN 2024	CAPAIAN KINERJA DAN KERANGKA PENDANAAN						KELOMPOK SASARAN	PRAKIRAAN MAJU RENCANA TAHUN 2026		PERANGKAT DAERAH PENANGGUNG JAWAB
							TARGET 2025	PAGU INDIKATIF (Rp)	LOKASI	SUMBER DANA	PRIORITAS			TARGET	PAGU INDIKATIF (Rp)	
											NASIONAL	DAERAH				
1	2	3	4	5	6	7	8	9	10	11	12	13	14	15	16	17
			Jumlah Peserta Didik Sekolah Dasar yang Menerima Biaya Personil Peserta Didik				100 Peserta Didik	429.100.000,00	Kab. Jepara, Jepara, Demaan	DANA TRANSFER UMUM-DANA ALOKASI UMUM	Memperkuat Pembangunan Sumber Daya Manusia (SDM), Sains, Teknologi, Pendidikan, Kesehatan, Prestasi Olahraga, Kesetaraan Gender, serta Penguatan Peran Perempuan, Pemuda (Generasi Milenial dan Generasi Z), dan Penyandang Disabilitas	2. Peningkatan kualitas sumber daya manusia yang lebih pintar, sehat, bugar, berkarakter, dan adaptif secara inklusif dan merata 1. Peningkatan Kualitas dan Daya Saing SDM Serta Mewujudkan Kesetaraan di Berbagai Bidang Pembangunan	Meningkatnya partisipasi warga negara yang berpartisipasi dalam Pendidikan Dasar		439.100.000,00	DINAS PENDIDIKAN, PEMUDA DAN OLAHRAGA
1.01.02.2.01.0055		Pengadaan Alat Praktik dan Peraga Peserta Didik														
			Jumlah Alat Praktik dan Peraga Peserta Didik yang Tersedia				4 Paket	1.400.000.000,00	Kab. Jepara, Jepara, Demaan	DANA TRANSFER UMUM-DANA ALOKASI UMUM	Memperkuat Pembangunan Sumber Daya Manusia (SDM), Sains, Teknologi, Pendidikan, Kesehatan, Prestasi Olahraga, Kesetaraan Gender, serta Penguatan Peran Perempuan, Pemuda (Generasi Milenial dan Generasi Z), dan Penyandang Disabilitas	2. Peningkatan kualitas sumber daya manusia yang lebih pintar, sehat, bugar, berkarakter, dan adaptif secara inklusif dan merata 1. Peningkatan Kualitas dan Daya Saing SDM Serta Mewujudkan Kesetaraan di Berbagai Bidang Pembangunan	Meningkatnya partisipasi warga negara yang berpartisipasi dalam Pendidikan Dasar		1.576.500.000,00	DINAS PENDIDIKAN, PEMUDA DAN OLAHRAGA



NO	KODE	URUSAN / BIDANG URUSAN / PROGRAM / KEGIATAN / SUB KEGIATAN	INDIKATOR PROGRAM / KEGIATAN / SUB KEGIATAN	TARGET AKHIR PERIODE RENSTRA OPD	REALISASI CAPAIAN RENJA OPD TAHUN 2023	PRAKIRAAN CAPAIAN TARGET RENJA OPD TAHUN 2024	CAPAIAN KINERJA DAN KERANGKA PENDANAAN						KELOMPOK SASARAN	PRAKIRAAN MAJU RENCANA TAHUN 2026		PERANGKAT DAERAH PENANGGUNG JAWAB
							TARGET 2025	PAGU INDIKATIF (Rp)	LOKASI	SUMBER DANA	PRIORITAS			TARGET	PAGU INDIKATIF (Rp)	
											NASIONAL	DAERAH				
1	2	3	4	5	6	7	8	9	10	11	12	13	14	15	16	17
	1.01.02.2.02	Pengelolaan Pendidikan Sekolah Menengah Pertama	Persentase SMP dalam kondisi baik	-			92 Persen	24.390.880.000,00			Memperkuat Pembangunan Sumber Daya Manusia (SDM), Sains, Teknologi, Pendidikan, Kesehatan, Prestasi Olahraga, Kesetaraan Gender, serta Penguatan Peran Perempuan, Pemuda (Generasi Milenial dan Generasi Z), dan Penyandang Disabilitas	2. Peningkatan kualitas sumber daya manusia yang lebih pintar, sehat, bugar, berkarakter, dan adaptif secara inklusif dan merata 1. Peningkatan Kualitas dan Daya Saing SDM Serta Mewujudkan Kesetaraan di Berbagai Bidang Pembangunan	Meningkatnya partisipasi warga negara yang berpartisipasi dalam Pendidikan Dasar	-	25.587.726.500,00	DINAS PENDIDIKAN, PEMUDA DAN OLAHRAGA
	1.01.02.2.02.0003	Pembangunan Ruang Guru/Kepala Sekolah/TU														
			Jumlah Ruang Guru/Kepala Sekolah/TU yang Telah Dibangun				1 Ruang	548.726.000,00	Kab. Jepara, Demaan	DANA TRANSFER UMUM-DANA ALOKASI UMUM	Memperkuat Pembangunan Sumber Daya Manusia (SDM), Sains, Teknologi, Pendidikan, Kesehatan, Prestasi Olahraga, Kesetaraan Gender, serta Penguatan Peran Perempuan, Pemuda (Generasi Milenial dan Generasi Z), dan Penyandang Disabilitas	2. Peningkatan kualitas sumber daya manusia yang lebih pintar, sehat, bugar, berkarakter, dan adaptif secara inklusif dan merata 1. Peningkatan Kualitas dan Daya Saing SDM Serta Mewujudkan Kesetaraan di Berbagai Bidang Pembangunan	Meningkatnya partisipasi warga negara yang berpartisipasi dalam Pendidikan Dasar		548.826.000,00	DINAS PENDIDIKAN, PEMUDA DAN OLAHRAGA
	1.01.02.2.02.0004	Pembangunan Ruang Unit Kesehatan Sekolah														



NO	KODE	URUSAN / BIDANG URUSAN / PROGRAM / KEGIATAN / SUB KEGIATAN	INDIKATOR PROGRAM / KEGIATAN / SUB KEGIATAN	TARGET AKHIR PERIODE RENSTRA OPD	REALISASI CAPAIAN RENJA OPD TAHUN 2023	PRAKIRAAN CAPAIAN TARGET RENJA OPD TAHUN 2024	CAPAIAN KINERJA DAN KERANGKA PENDANAAN						KELOMPOK SASARAN	PRAKIRAAN MAJU RENCANA TAHUN 2026		PERANGKAT DAERAH PENANGGUNG JAWAB
							TARGET 2025	PAGU INDIKATIF (Rp)	LOKASI	SUMBER DANA	PRIORITAS			TARGET	PAGU INDIKATIF (Rp)	
											NASIONAL	DAERAH				
1	2	3	4	5	6	7	8	9	10	11	12	13	14	15	16	17
			Jumlah Ruang Unit Kesehatan Sekolah yang Telah Dibangun				2 Ruang	867.294.000,00	Kab. Jepara, Jepara, Demaan	DANA TRANSFER UMUM-DANA ALOKASI UMUM	Memperkuat Pembangunan Sumber Daya Manusia (SDM), Sains, Teknologi, Pendidikan, Kesehatan, Prestasi Olahraga, Kesetaraan Gender, serta Penguatan Peran Perempuan, Pemuda (Generasi Milenial dan Generasi Z), dan Penyandang Disabilitas	2. Peningkatan kualitas sumber daya manusia yang lebih pintar, sehat, bugar, berkarakter, dan adaptif secara inklusif dan merata 1. Peningkatan Kualitas dan Daya Saing SDM Serta Mewujudkan Kesetaraan di Berbagai Bidang Pembangunan	Meningkatnya partisipasi warga negara yang berpartisipasi dalam Pendidikan Dasar		868.294.000,00	DINAS PENDIDIKAN, PEMUDA DAN OLAHRAGA
	1.01.02.2.02.0005	Pembangunan Perpustakaan Sekolah														
			Jumlah Perpustakaan Sekolah yang Telah Dibangun				1 Ruang	100.000.000,00	Kab. Jepara, Jepara, Demaan	DANA TRANSFER UMUM-DANA ALOKASI UMUM	Memperkuat Pembangunan Sumber Daya Manusia (SDM), Sains, Teknologi, Pendidikan, Kesehatan, Prestasi Olahraga, Kesetaraan Gender, serta Penguatan Peran Perempuan, Pemuda (Generasi Milenial dan Generasi Z), dan Penyandang Disabilitas	2. Peningkatan kualitas sumber daya manusia yang lebih pintar, sehat, bugar, berkarakter, dan adaptif secara inklusif dan merata 1. Peningkatan Kualitas dan Daya Saing SDM Serta Mewujudkan Kesetaraan di Berbagai Bidang Pembangunan	Meningkatnya partisipasi warga negara yang berpartisipasi dalam Pendidikan Dasar		10.000.000,00	DINAS PENDIDIKAN, PEMUDA DAN OLAHRAGA
	1.01.02.2.02.0006	Pembangunan Laboratorium														



NO	KODE	URUSAN / BIDANG URUSAN / PROGRAM / KEGIATAN / SUB KEGIATAN	INDIKATOR PROGRAM / KEGIATAN / SUB KEGIATAN	TARGET AKHIR PERIODE RENSTRA OPD	REALISASI CAPAIAN RENJA OPD TAHUN 2023	PRAKIRAAN CAPAIAN TARGET RENJA OPD TAHUN 2024	CAPAIAN KINERJA DAN KERANGKA PENDANAAN						KELOMPOK SASARAN	PRAKIRAAN MAJU RENCANA TAHUN 2026		PERANGKAT DAERAH PENANGGUNG JAWAB
							TARGET 2025	PAGU INDIKATIF (Rp)	LOKASI	SUMBER DANA	PRIORITAS			TARGET	PAGU INDIKATIF (Rp)	
											NASIONAL	DAERAH				
1	2	3	4	5	6	7	8	9	10	11	12	13	14	15	16	17
			Jumlah Ruang Laboratorium yang Telah Dibangun				2 Ruang	622.917.000,00	Kab. Jepara, Jepara, Demaan	DANA TRANSFER UMUM-DANA ALOKASI UMUM	Memperkuat Pembangunan Sumber Daya Manusia (SDM), Sains, Teknologi, Pendidikan, Kesehatan, Prestasi Olahraga, Kesetaraan Gender, serta Penguatan Peran Perempuan, Pemuda (Generasi Milenial dan Generasi Z), dan Penyandang Disabilitas	2. Peningkatan kualitas sumber daya manusia yang lebih pintar, sehat, bugar, berkarakter, dan adaptif secara inklusif dan merata 1. Peningkatan Kualitas dan Daya Saing SDM Serta Mewujudkan Kesetaraan di Berbagai Bidang Pembangunan	Meningkatnya partisipasi warga negara yang berpartisipasi dalam Pendidikan Dasar		923.917.000,00	DINAS PENDIDIKAN, PEMUDA DAN OLAHRAGA
1.01.02.2.02.0007		Pembangunan Ruang Serba Guna/Aula														
			Jumlah Ruang Serba Guna/Aula yang Telah Dibangun				1 Ruang	0,00	Kab. Jepara, Jepara, Demaan	DANA TRANSFER UMUM-DANA ALOKASI UMUM	Memperkuat Pembangunan Sumber Daya Manusia (SDM), Sains, Teknologi, Pendidikan, Kesehatan, Prestasi Olahraga, Kesetaraan Gender, serta Penguatan Peran Perempuan, Pemuda (Generasi Milenial dan Generasi Z), dan Penyandang Disabilitas	2. Peningkatan kualitas sumber daya manusia yang lebih pintar, sehat, bugar, berkarakter, dan adaptif secara inklusif dan merata 1. Peningkatan Kualitas dan Daya Saing SDM Serta Mewujudkan Kesetaraan di Berbagai Bidang Pembangunan	Meningkatnya partisipasi warga negara yang berpartisipasi dalam Pendidikan Dasar		11.000.000,00	DINAS PENDIDIKAN, PEMUDA DAN OLAHRAGA
1.01.02.2.02.0011		Pembangunan Kantin Sekolah														



NO	KODE	URUSAN / BIDANG URUSAN / PROGRAM / KEGIATAN / SUB KEGIATAN	INDIKATOR PROGRAM / KEGIATAN / SUB KEGIATAN	TARGET AKHIR PERIODE RENSTRA OPD	REALISASI CAPAIAN RENJA OPD TAHUN 2023	PRAKIRAAN CAPAIAN TARGET RENJA OPD TAHUN 2024	CAPAIAN KINERJA DAN KERANGKA PENDANAAN						KELOMPOK SASARAN	PRAKIRAAN MAJU RENCANA TAHUN 2026		PERANGKAT DAERAH PENANGGUNG JAWAB
							TARGET 2025	PAGU INDIKATIF (Rp)	LOKASI	SUMBER DANA	PRIORITAS			TARGET	PAGU INDIKATIF (Rp)	
											NASIONAL	DAERAH				
1	2	3	4	5	6	7	8	9	10	11	12	13	14	15	16	17
			Jumlah Kantin Sekolah yang Telah Dibangun				1 Unit	0,00	Kab. Jepara, Kalinyamatan, Semua Kel/Desa	DANA TRANSFER UMUM-DANA ALOKASI UMUM	Memperkuat Pembangunan Sumber Daya Manusia (SDM), Sains, Teknologi, Pendidikan, Kesehatan, Prestasi Olahraga, Kesetaraan Gender, serta Penguatan Peran Perempuan, Pemuda (Generasi Milenial dan Generasi Z), dan Penyandang Disabilitas	2. Peningkatan kualitas sumber daya manusia yang lebih pintar, sehat, bugar, berkarakter, dan adaptif secara inklusif dan merata 1. Peningkatan Kualitas dan Daya Saing SDM Serta Mewujudkan Kesetaraan di Berbagai Bidang Pembangunan	Meningkatnya partisipasi warga negara yang berpartisipasi dalam Pendidikan Dasar		11.000.000,00	DINAS PENDIDIKAN, PEMUDA DAN OLAHRAHA
1.01.02.2.02.0012		Pembangunan Sarana, Prasarana dan Utilitas Sekolah														
			Jumlah Sarana, Prasarana dan Utilitas Sekolah yang Telah Dibangun				1 Unit	330.000.000,00	Kab. Jepara, Jepara, Demaan	DANA TRANSFER UMUM-DANA ALOKASI UMUM	Memperkuat Pembangunan Sumber Daya Manusia (SDM), Sains, Teknologi, Pendidikan, Kesehatan, Prestasi Olahraga, Kesetaraan Gender, serta Penguatan Peran Perempuan, Pemuda (Generasi Milenial dan Generasi Z), dan Penyandang Disabilitas	2. Peningkatan kualitas sumber daya manusia yang lebih pintar, sehat, bugar, berkarakter, dan adaptif secara inklusif dan merata 1. Peningkatan Kualitas dan Daya Saing SDM Serta Mewujudkan Kesetaraan di Berbagai Bidang Pembangunan	Meningkatnya partisipasi warga negara yang berpartisipasi dalam Pendidikan Dasar		11.000.000,00	DINAS PENDIDIKAN, PEMUDA DAN OLAHRAHA
1.01.02.2.02.0014		Rehabilitasi Sedang/Berat Ruang Kelas Sekolah														



NO	KODE	URUSAN / BIDANG URUSAN / PROGRAM / KEGIATAN / SUB KEGIATAN	INDIKATOR PROGRAM / KEGIATAN / SUB KEGIATAN	TARGET AKHIR PERIODE RENSTRA OPD	REALISASI CAPAIAN RENJA OPD TAHUN 2023	PRAKIRAAN CAPAIAN TARGET RENJA OPD TAHUN 2024	CAPAIAN KINERJA DAN KERANGKA PENDANAAN					KELOMPOK SASARAN	PRAKIRAAN MAJU RENCANA TAHUN 2026		PERANGKAT DAERAH PENANGGUNG JAWAB	
							TARGET 2025	PAGU INDIKATIF (Rp)	LOKASI	SUMBER DANA	PRIORITAS		TARGET	PAGU INDIKATIF (Rp)		
											NASIONAL					DAERAH
1	2	3	4	5	6	7	8	9	10	11	12	13	14	15	16	17
			Jumlah Ruang kelas sekolah yang Telah Direhabilitasi Sedang/Berat				4 Ruang	1.310.945.000,00	Kab. Jepara, Jepara, Demaan	DANA TRANSFER UMUM-DANA ALOKASI UMUM	Memperkuat Pembangunan Sumber Daya Manusia (SDM), Sains, Teknologi, Pendidikan, Kesehatan, Prestasi Olahraga, Kesetaraan Gender, serta Penguatan Peran Perempuan, Pemuda (Generasi Milenial dan Generasi Z), dan Penyandang Disabilitas	2. Peningkatan kualitas sumber daya manusia yang lebih pintar, sehat, bugar, berkarakter, dan adaptif secara inklusif dan merata 1. Peningkatan Kualitas dan Daya Saing SDM Serta Mewujudkan Kesetaraan di Berbagai Bidang Pembangunan	Meningkatnya partisipasi warga negara yang berpartisipasi dalam Pendidikan Dasar		1.720.945.000,00	DINAS PENDIDIKAN, PEMUDA DAN OLAHRAGA
	1.01.02.2.02.0016	Rehabilitasi Sedang/Berat Ruang Unit Kesehatan Sekolah														
			Jumlah Ruang Unit Kesehatan Sekolah yang Telah Direhabilitasi Sedang/Berat				1 Ruang	200.000.000,00	Kab. Jepara, Jepara, Demaan	DANA TRANSFER UMUM-DANA ALOKASI UMUM	Memperkuat Pembangunan Sumber Daya Manusia (SDM), Sains, Teknologi, Pendidikan, Kesehatan, Prestasi Olahraga, Kesetaraan Gender, serta Penguatan Peran Perempuan, Pemuda (Generasi Milenial dan Generasi Z), dan Penyandang Disabilitas	2. Peningkatan kualitas sumber daya manusia yang lebih pintar, sehat, bugar, berkarakter, dan adaptif secara inklusif dan merata 1. Peningkatan Kualitas dan Daya Saing SDM Serta Mewujudkan Kesetaraan di Berbagai Bidang Pembangunan	Meningkatnya partisipasi warga negara yang berpartisipasi dalam Pendidikan Dasar		11.000.000,00	DINAS PENDIDIKAN, PEMUDA DAN OLAHRAGA
	1.01.02.2.02.0017	Rehabilitasi Sedang/Berat Perpustakaan Sekolah														



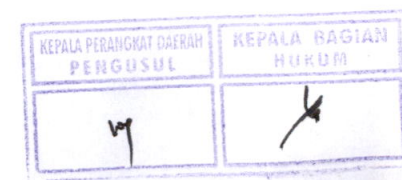
NO	KODE	URUSAN / BIDANG URUSAN / PROGRAM / KEGIATAN / SUB KEGIATAN	INDIKATOR PROGRAM / KEGIATAN / SUB KEGIATAN	TARGET AKHIR PERIODE RENSTRA OPD	REALISASI CAPAIAN RENJA OPD TAHUN 2023	PRAKIRAAN CAPAIAN TARGET RENJA OPD TAHUN 2024	CAPAIAN KINERJA DAN KERANGKA PENDANAAN						KELOMPOK SASARAN	PRAKIRAAN MAJU RENCANA TAHUN 2026		PERANGKAT DAERAH PENANGGUNG JAWAB
							TARGET 2025	PAGU INDIKATIF (Rp)	LOKASI	SUMBER DANA	PRIORITAS			TARGET	PAGU INDIKATIF (Rp)	
											NASIONAL	DAERAH				
1	2	3	4	5	6	7	8	9	10	11	12	13	14	15	16	17
			Jumlah Perpustakaan Sekolah yang Telah Direhabilitasi Sedang/Berat				2 Ruang	914.838.000,00	Kab. Jepara, Jepara, Demaan	DANA TRANSFER UMUM-DANA ALOKASI UMUM	Memperkuat Pembangunan Sumber Daya Manusia (SDM), Sains, Teknologi, Pendidikan, Kesehatan, Prestasi Olahraga, Kesetaraan Gender, serta Penguatan Peran Perempuan, Pemuda (Generasi Milenial dan Generasi Z), dan Penyandang Disabilitas	2. Peningkatan kualitas sumber daya manusia yang lebih pintar, sehat, bugar, berkarakter, dan adaptif secara inklusif dan merata 1. Peningkatan Kualitas dan Daya Saing SDM Serta Mewujudkan Kesetaraan di Berbagai Bidang Pembangunan	Meningkatnya partisipasi warga negara yang berpartisipasi dalam Pendidikan Dasar		914.938.000,00	DINAS PENDIDIKAN, PEMUDA DAN OLAHRAGA
	1.01.02.2.02.0018	Rehabilitasi Sedang/Berat Laboratorium														
			Jumlah Laboratorium yang Telah Direhabilitasi Sedang/Berat				5 Ruang	1.907.368.000,00	Kab. Jepara, Jepara, Demaan	DANA TRANSFER UMUM-DANA ALOKASI UMUM	Memperkuat Pembangunan Sumber Daya Manusia (SDM), Sains, Teknologi, Pendidikan, Kesehatan, Prestasi Olahraga, Kesetaraan Gender, serta Penguatan Peran Perempuan, Pemuda (Generasi Milenial dan Generasi Z), dan Penyandang Disabilitas	2. Peningkatan kualitas sumber daya manusia yang lebih pintar, sehat, bugar, berkarakter, dan adaptif secara inklusif dan merata 1. Peningkatan Kualitas dan Daya Saing SDM Serta Mewujudkan Kesetaraan di Berbagai Bidang Pembangunan	Meningkatnya partisipasi warga negara yang berpartisipasi dalam Pendidikan Dasar		1.927.368.000,00	DINAS PENDIDIKAN, PEMUDA DAN OLAHRAGA
	1.01.02.2.02.0023	Rehabilitasi Sedang/Berat Kantin Sekolah														



NO	KODE	URUSAN / BIDANG URUSAN / PROGRAM / KEGIATAN / SUB KEGIATAN	INDIKATOR PROGRAM / KEGIATAN / SUB KEGIATAN	TARGET AKHIR PERIODE RENSTRA OPD	REALISASI CAPAIAN RENJA OPD TAHUN 2023	PRAKIRAAN CAPAIAN TARGET RENJA OPD TAHUN 2024	CAPAIAN KINERJA DAN KERANGKA PENDANAAN						KELOMPOK SASARAN	PRAKIRAAN MAJU RENCANA TAHUN 2026		PERANGKAT DAERAH PENANGGUNG JAWAB
							TARGET 2025	PAGU INDIKATIF (Rp)	LOKASI	SUMBER DANA	PRIORITAS			TARGET	PAGU INDIKATIF (Rp)	
											NASIONAL	DAERAH				
1	2	3	4	5	6	7	8	9	10	11	12	13	14	15	16	17
			Jumlah Kantin Sekolah yang Direhabilitasi Sedang/Berat				1 Unit	0,00	Kab. Jepara, Jepara, Demaan	DANA TRANSFER UMUM-DANA ALOKASI UMUM	Memperkuat Pembangunan Sumber Daya Manusia (SDM), Sains, Teknologi, Pendidikan, Kesehatan, Prestasi Olahraga, Kesetaraan Gender, serta Penguatan Peran Perempuan, Pemuda (Generasi Milenial dan Generasi Z), dan Penyandang Disabilitas	2. Peningkatan kualitas sumber daya manusia yang lebih pintar, sehat, bugar, berkarakter, dan adaptif secara inklusif dan merata 1. Peningkatan Kualitas dan Daya Saing SDM Serta Mewujudkan Kesetaraan di Berbagai Bidang Pembangunan	Meningkatnya partisipasi warga negara yang berpartisipasi dalam Pendidikan Dasar		11.000.000,00	DINAS PENDIDIKAN, PEMUDA DAN OLAHRAGA
1.01.02.2.02.0024		Rehabilitasi Sedang/Berat Sarana, Prasarana dan Utilitas Sekolah														
			Jumlah Sarana, Prasarana dan Utilitas Sekolah yang Telah Direhabilitasi Sedang/Berat				2 Unit	523.151.000,00	Kab. Jepara, Jepara, Demaan	DANA TRANSFER UMUM-DANA ALOKASI UMUM	Memperkuat Pembangunan Sumber Daya Manusia (SDM), Sains, Teknologi, Pendidikan, Kesehatan, Prestasi Olahraga, Kesetaraan Gender, serta Penguatan Peran Perempuan, Pemuda (Generasi Milenial dan Generasi Z), dan Penyandang Disabilitas	2. Peningkatan kualitas sumber daya manusia yang lebih pintar, sehat, bugar, berkarakter, dan adaptif secara inklusif dan merata 1. Peningkatan Kualitas dan Daya Saing SDM Serta Mewujudkan Kesetaraan di Berbagai Bidang Pembangunan	Meningkatnya partisipasi warga negara yang berpartisipasi dalam Pendidikan Dasar		533.151.000,00	DINAS PENDIDIKAN, PEMUDA DAN OLAHRAGA
1.01.02.2.02.0025		Pengadaan Mebel Sekolah														



NO	KODE	URUSAN / BIDANG URUSAN / PROGRAM / KEGIATAN / SUB KEGIATAN	INDIKATOR PROGRAM / KEGIATAN / SUB KEGIATAN	TARGET AKHIR PERIODE RENSTRA OPD	REALISASI CAPAIAN RENJA OPD TAHUN 2023	PRAKIRAAN CAPAIAN TARGET RENJA OPD TAHUN 2024	CAPAIAN KINERJA DAN KERANGKA PENDANAAN						KELOMPOK SASARAN	PRAKIRAAN MAJU RENCANA TAHUN 2026		PERANGKAT DAERAH PENANGGUNG JAWAB
							TARGET 2025	PAGU INDIKATIF (Rp)	LOKASI	SUMBER DANA	PRIORITAS			TARGET	PAGU INDIKATIF (Rp)	
											NASIONAL	DAERAH				
1	2	3	4	5	6	7	8	9	10	11	12	13	14	15	16	17
			Jumlah Mebel Sekolah yang Tersedia				1 Paket	531.732.000,00	Kab. Jepara, Jepara, Demaan	DANA TRANSFER UMUM-DANA ALOKASI UMUM	Memperkuat Pembangunan Sumber Daya Manusia (SDM), Sains, Teknologi, Pendidikan, Kesehatan, Prestasi Olahraga, Kesetaraan Gender, serta Penguatan Peran Perempuan, Pemuda (Generasi Milenial dan Generasi Z), dan Penyandang Disabilitas	2. Peningkatan kualitas sumber daya manusia yang lebih pintar, sehat, bugar, berkarakter, dan adaptif secara inklusif dan merata 1. Peningkatan Kualitas dan Daya Saing SDM Serta Mewujudkan Kesetaraan di Berbagai Bidang Pembangunan	Meningkatnya partisipasi warga negara yang berpartisipasi dalam Pendidikan Dasar		441.732.000,00	DINAS PENDIDIKAN, PEMUDA DAN OLAHRAGA
1.01.02.2.02.0032		Penyediaan Biaya Personil Peserta Didik Sekolah Menengah Pertama														
			Jumlah Peserta didik Sekolah Menengah Pertama yang Menerima Biaya Personil Peserta Didik				100 Peserta Didik	692.000.000,00	Kab. Jepara, Jepara, Demaan	DANA TRANSFER UMUM-DANA ALOKASI UMUM	Memperkuat Pembangunan Sumber Daya Manusia (SDM), Sains, Teknologi, Pendidikan, Kesehatan, Prestasi Olahraga, Kesetaraan Gender, serta Penguatan Peran Perempuan, Pemuda (Generasi Milenial dan Generasi Z), dan Penyandang Disabilitas	2. Peningkatan kualitas sumber daya manusia yang lebih pintar, sehat, bugar, berkarakter, dan adaptif secara inklusif dan merata 1. Peningkatan Kualitas dan Daya Saing SDM Serta Mewujudkan Kesetaraan di Berbagai Bidang Pembangunan	Meningkatnya partisipasi warga negara yang berpartisipasi dalam Pendidikan Dasar		699.000.000,00	DINAS PENDIDIKAN, PEMUDA DAN OLAHRAGA
1.01.02.2.02.0038		Pembinaan Minat, Bakat dan Kreativitas Siswa														



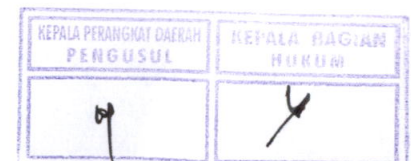
NO	KODE	URUSAN / BIDANG URUSAN / PROGRAM / KEGIATAN / SUB KEGIATAN	INDIKATOR PROGRAM / KEGIATAN / SUB KEGIATAN	TARGET AKHIR PERIODE RENSTRA OPD	REALISASI CAPAIAN RENJA OPD TAHUN 2023	PRAKIRAAN CAPAIAN TARGET RENJA OPD TAHUN 2024	CAPAIAN KINERJA DAN KERANGKA PENDANAAN						KELOMPOK SASARAN	PRAKIRAAN MAJU RENCANA TAHUN 2026		PERANGKAT DAERAH PENANGGUNG JAWAB
							TARGET 2025	PAGU INDIKATIF (Rp)	LOKASI	SUMBER DANA	PRIORITAS			TARGET	PAGU INDIKATIF (Rp)	
											NASIONAL	DAERAH				
1	2	3	4	5	6	7	8	9	10	11	12	13	14	15	16	17
			Jumlah Siswa yang Mengikuti Ajang Kompetisi/Lomba Akademik dan Non Akademik				100 Peserta Didik	500.000.000,00	Kab. Jepara, Jepara, Demaan	DANA TRANSFER UMUM-DANA ALOKASI UMUM	Memperkuat Pembangunan Sumber Daya Manusia (SDM), Sains, Teknologi, Pendidikan, Kesehatan, Prestasi Olahraga, Kesetaraan Gender, serta Penguatan Peran Perempuan, Pemuda (Generasi Milenial dan Generasi Z), dan Penyandang Disabilitas	2. Peningkatan kualitas sumber daya manusia yang lebih pintar, sehat, bugar, berkarakter, dan adaptif secara inklusif dan merata 1. Peningkatan Kualitas dan Daya Saing SDM Serta Mewujudkan Kesetaraan di Berbagai Bidang Pembangunan	Meningkatnya partisipasi warga negara yang berpartisipasi dalam Pendidikan Dasar		660.000.000,00	DINAS PENDIDIKAN, PEMUDA DAN OLAHRAGA
	1.01.02.2.02.0040	Pembangunan Karir Pendidik dan Tenaga Kependidikan pada Satuan Pendidikan Sekolah Menengah Pertama														
			Jumlah Pendidik dan Tenaga Kependidikan yang Mendapatkan Fasilitas Kenaikan Pangkat/Golongan, Pemberian Promosi, Peningkatan Kompetensi dan Kualifikasi				1000 Orang	1.134.000.000,00	Kab. Jepara, Jepara, Demaan	DANA TRANSFER UMUM-DANA ALOKASI UMUM	Memperkuat Pembangunan Sumber Daya Manusia (SDM), Sains, Teknologi, Pendidikan, Kesehatan, Prestasi Olahraga, Kesetaraan Gender, serta Penguatan Peran Perempuan, Pemuda (Generasi Milenial dan Generasi Z), dan Penyandang Disabilitas	2. Peningkatan kualitas sumber daya manusia yang lebih pintar, sehat, bugar, berkarakter, dan adaptif secara inklusif dan merata 1. Peningkatan Kualitas dan Daya Saing SDM Serta Mewujudkan Kesetaraan di Berbagai Bidang Pembangunan	Meningkatnya partisipasi warga negara yang berpartisipasi dalam Pendidikan Dasar		1.688.870.000,00	DINAS PENDIDIKAN, PEMUDA DAN OLAHRAGA
	1.01.02.2.02.0041	Pembinaan Kelembagaan dan Manajemen Sekolah														



NO	KODE	URUSAN / BIDANG URUSAN / PROGRAM / KEGIATAN / SUB KEGIATAN	INDIKATOR PROGRAM / KEGIATAN / SUB KEGIATAN	TARGET AKHIR PERIODE RENSTRA OPD	REALISASI CAPAIAN RENJA OPD TAHUN 2023	PRAKIRAAN CAPAIAN TARGET RENJA OPD TAHUN 2024	CAPAIAN KINERJA DAN KERANGKA PENDANAAN					KELOMPOK SASARAN	PRAKIRAAN MAJU RENCANA TAHUN 2026		PERANGKAT DAERAH PENANGGUNG JAWAB	
							TARGET 2025	PAGU INDIKATIF (Rp)	LOKASI	SUMBER DANA	PRIORITAS		TARGET	PAGU INDIKATIF (Rp)		
											NASIONAL					DAERAH
1	2	3	4	5	6	7	8	9	10	11	12	13	14	15	16	17
			Jumlah Sekolah Menengah Pertama yang Dilaksanakan Pembinaan				100 Satuan Pendidikan	70.000.000,00	Kab. Jepara, Jepara, Demaan	DANA TRANSFER UMUM-DANA ALOKASI UMUM	Memperkuat Pembangunan Sumber Daya Manusia (SDM), Sains, Teknologi, Pendidikan, Kesehatan, Prestasi Olahraga, Kesetaraan Gender, serta Penguatan Peran Perempuan, Pemuda (Generasi Milenial dan Generasi Z), dan Penyandang Disabilitas	2. Peningkatan kualitas sumber daya manusia yang lebih pintar, sehat, bugur, berkarakter, dan adaptif secara inklusif dan merata 1. Peningkatan Kualitas dan Daya Saing SDM Serta Mewujudkan Kesetaraan di Berbagai Bidang Pembangunan	Meningkatnya partisipasi warga negara yang berpartisipasi dalam Pendidikan Dasar		78.000.000,00	DINAS PENDIDIKAN, PEMUDA DAN OLAHRAGA
1.01.02.2.02.0042		Pengelolaan Dana BOS Sekolah Menengah Pertama														
			Jumlah Sekolah Menengah pertama yang Mengelola Dana BOS				98 Satuan Pendidikan	11.919.770.000,00	Kab. Jepara, Jepara, Demaan	DAK NON FISIK-BOS REGULER	Memperkuat Pembangunan Sumber Daya Manusia (SDM), Sains, Teknologi, Pendidikan, Kesehatan, Prestasi Olahraga, Kesetaraan Gender, serta Penguatan Peran Perempuan, Pemuda (Generasi Milenial dan Generasi Z), dan Penyandang Disabilitas	2. Peningkatan kualitas sumber daya manusia yang lebih pintar, sehat, bugur, berkarakter, dan adaptif secara inklusif dan merata 1. Peningkatan Kualitas dan Daya Saing SDM Serta Mewujudkan Kesetaraan di Berbagai Bidang Pembangunan	Meningkatnya partisipasi warga negara yang berpartisipasi dalam Pendidikan Dasar		11.999.770.000,00	DINAS PENDIDIKAN, PEMUDA DAN OLAHRAGA
1.01.02.2.02.0043		Peningkatan Kapasitas Pengelolaan Dana BOS Sekolah Menengah Pertama														



NO	KODE	URUSAN / BIDANG URUSAN / PROGRAM / KEGIATAN / SUB KEGIATAN	INDIKATOR PROGRAM / KEGIATAN / SUB KEGIATAN	TARGET AKHIR PERIODE RENSTRA OPD	REALISASI CAPAIAN RENJA OPD TAHUN 2023	PRAKIRAAN CAPAIAN TARGET RENJA OPD TAHUN 2024	CAPAIAN KINERJA DAN KERANGKA PENDANAAN						KELOMPOK SASARAN	PRAKIRAAN MAJU RENCANA TAHUN 2026		PERANGKAT DAERAH PENANGGUNG JAWAB
							TARGET 2025	PAGU INDIKATIF (Rp)	LOKASI	SUMBER DANA	PRIORITAS			TARGET	PAGU INDIKATIF (Rp)	
											NASIONAL	DAERAH				
1	2	3	4	5	6	7	8	9	10	11	12	13	14	15	16	17
			Jumlah Tenaga yang Meningkatkan Kapasitasnya dalam Pengelolaan Dana BOS Sekolah Menengah Pertama				91 Orang	35.000.000,00	Kab. Jepara, Jepara, Demaan	DANA TRANSFER UMUM-DANA ALOKASI UMUM	Memperkuat Pembangunan Sumber Daya Manusia (SDM), Sains, Teknologi, Pendidikan, Kesehatan, Prestasi Olahraga, Kesetaraan Gender, serta Penguatan Peran Perempuan, Pemuda (Generasi Milenial dan Generasi Z), dan Penyandang Disabilitas	2. Peningkatan kualitas sumber daya manusia yang lebih pintar, sehat, bugar, berkarakter, dan adaptif secara inklusif dan merata 1. Peningkatan Kualitas dan Daya Saing SDM Serta Mewujudkan Kesetaraan di Berbagai Bidang Pembangunan	Meningkatnya partisipasi warga negara yang berpartisipasi dalam Pendidikan Dasar		49.776.500,00	DINAS PENDIDIKAN, PEMUDA DAN OLAHRAHA
1.01.02.2.02.0058		Penyelenggaraan Proses Belajar bagi Peserta Didik														
			Jumlah Peserta Didik yang Mengikuti Proses Belajar				91 Satuan Pendidikan	100.000.000,00	Kab. Jepara, Jepara, Demaan	DANA TRANSFER UMUM-DANA ALOKASI UMUM	Memperkuat Pembangunan Sumber Daya Manusia (SDM), Sains, Teknologi, Pendidikan, Kesehatan, Prestasi Olahraga, Kesetaraan Gender, serta Penguatan Peran Perempuan, Pemuda (Generasi Milenial dan Generasi Z), dan Penyandang Disabilitas	2. Peningkatan kualitas sumber daya manusia yang lebih pintar, sehat, bugar, berkarakter, dan adaptif secara inklusif dan merata 1. Peningkatan Kualitas dan Daya Saing SDM Serta Mewujudkan Kesetaraan di Berbagai Bidang Pembangunan	Meningkatnya partisipasi warga negara yang berpartisipasi dalam Pendidikan Dasar		270.000.000,00	DINAS PENDIDIKAN, PEMUDA DAN OLAHRAHA
1.01.02.2.02.0059		Pembangunan Ruang Kelas Baru														



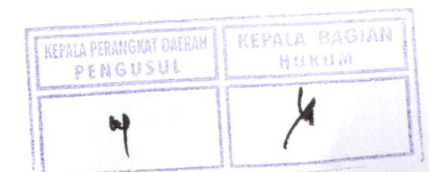
NO	KODE	URUSAN / BIDANG URUSAN / PROGRAM / KEGIATAN / SUB KEGIATAN	INDIKATOR PROGRAM / KEGIATAN / SUB KEGIATAN	TARGET AKHIR PERIODE RENSTRA OPD	REALISASI CAPAIAN RENJA OPD TAHUN 2023	PRAKIRAAN CAPAIAN TARGET RENJA OPD TAHUN 2024	CAPAIAN KINERJA DAN KERANGKA PENDANAAN						KELOMPOK SASARAN	PRAKIRAAN MAJU RENCANA TAHUN 2026		PERANGKAT DAERAH PENANGGUNG JAWAB
							TARGET 2025	PAGU INDIKATIF (Rp)	LOKASI	SUMBER DANA	PRIORITAS			TARGET	PAGU INDIKATIF (Rp)	
											NASIONAL	DAERAH				
1	2	3	4	5	6	7	8	9	10	11	12	13	14	15	16	17
			Jumlah Ruang Kelas Baru yang Bertambah				2 Ruang	820.372.000,00	Kab. Jepara, Jepara, Demaan	DANA TRANSFER UMUM-DANA ALOKASI UMUM	Memperkuat Pembangunan Sumber Daya Manusia (SDM), Sains, Teknologi, Pendidikan, Kesehatan, Prestasi Olahraga, Kesetaraan Gender, serta Penguatan Peran Perempuan, Pemuda (Generasi Milenial dan Generasi Z), dan Penyandang Disabilitas	2. Peningkatan kualitas sumber daya manusia yang lebih pintar, sehat, bugar, berkarakter, dan adaptif secara inklusif dan merata 1. Peningkatan Kualitas dan Daya Saing SDM Serta Mewujudkan Kesetaraan di Berbagai Bidang Pembangunan	Meningkatnya partisipasi warga negara yang berpartisipasi dalam Pendidikan Dasar		830.372.000,00	DINAS PENDIDIKAN, PEMUDA DAN OLAHRAGA
	1.01.02.2.02.0061	Perengkapan Dasar Buku Teks dan Non Teks Peserta Didik														
			Jumlah Buku Teks dan Non Teks yang Diterima Peserta Didik				2000 Buku	125.000.000,00	Kab. Jepara, Jepara, Demaan	DANA TRANSFER UMUM-DANA ALOKASI UMUM	Memperkuat Pembangunan Sumber Daya Manusia (SDM), Sains, Teknologi, Pendidikan, Kesehatan, Prestasi Olahraga, Kesetaraan Gender, serta Penguatan Peran Perempuan, Pemuda (Generasi Milenial dan Generasi Z), dan Penyandang Disabilitas	2. Peningkatan kualitas sumber daya manusia yang lebih pintar, sehat, bugar, berkarakter, dan adaptif secara inklusif dan merata 1. Peningkatan Kualitas dan Daya Saing SDM Serta Mewujudkan Kesetaraan di Berbagai Bidang Pembangunan	Meningkatnya partisipasi warga negara yang berpartisipasi dalam Pendidikan Dasar		155.000.000,00	DINAS PENDIDIKAN, PEMUDA DAN OLAHRAGA
	1.01.02.2.02.0062	Pengadaan Perengkapan Peserta Didik														




NO	KODE	URUSAN / BIDANG URUSAN / PROGRAM / KEGIATAN / SUB KEGIATAN	INDIKATOR PROGRAM / KEGIATAN / SUB KEGIATAN	TARGET AKHIR PERIODE RENSTRA OPD	REALISASI CAPAIAN RENJA OPD TAHUN 2023	PRAKIRAAN CAPAIAN TARGET RENJA OPD TAHUN 2024	CAPAIAN KINERJA DAN KERANGKA PENDANAAN						KELOMPOK SASARAN	PRAKIRAAN MAJU RENCANA TAHUN 2026		PERANGKAT DAERAH PENANGGUNG JAWAB
							TARGET 2025	PAGU INDIKATIF (Rp)	LOKASI	SUMBER DANA	PRIORITAS			TARGET	PAGU INDIKATIF (Rp)	
											NASIONAL	DAERAH				
1	2	3	4	5	6	7	8	9	10	11	12	13	14	15	16	17
			Jumlah Perlengkapan Peserta Didik yang Tersedia				1 Paket	100.000.000,00	Kab. Jepara, Jepara, Demaan	DANA TRANSFER UMUM-DANA ALOKASI UMUM	Memperkuat Pembangunan Sumber Daya Manusia (SDM), Sains, Teknologi, Pendidikan, Kesehatan, Prestasi Olahraga, Kesetaraan Gender, serta Penguatan Peran Perempuan, Pemuda (Generasi Milenial dan Generasi Z), dan Penyandang Disabilitas	2. Peningkatan kualitas sumber daya manusia yang lebih pintar, sehat, bugar, berkarakter, dan adaptif secara inklusif dan merata 1. Peningkatan Kualitas dan Daya Saing SDM Serta Mewujudkan Kesetaraan di Berbagai Bidang Pembangunan	Meningkatnya partisipasi warga negara yang berpartisipasi dalam Pendidikan Dasar		155.000.000,00	DINAS PENDIDIKAN, PEMUDA DAN OLAHRAGA
	1.01.02.2.02.0064	Rehabilitasi Sedang/Berat Ruang Guru/Kepala Sekolah/TU														
			Jumlah Ruang Guru/Kepala Sekolah/TU yang Telah Direhabilitasi Sedang/Berat				3 Ruang	710.067.000,00	Kab. Jepara, Jepara, Demaan	DANA TRANSFER UMUM-DANA ALOKASI UMUM	Memperkuat Pembangunan Sumber Daya Manusia (SDM), Sains, Teknologi, Pendidikan, Kesehatan, Prestasi Olahraga, Kesetaraan Gender, serta Penguatan Peran Perempuan, Pemuda (Generasi Milenial dan Generasi Z), dan Penyandang Disabilitas	2. Peningkatan kualitas sumber daya manusia yang lebih pintar, sehat, bugar, berkarakter, dan adaptif secara inklusif dan merata 1. Peningkatan Kualitas dan Daya Saing SDM Serta Mewujudkan Kesetaraan di Berbagai Bidang Pembangunan	Meningkatnya partisipasi warga negara yang berpartisipasi dalam Pendidikan Dasar		720.067.000,00	DINAS PENDIDIKAN, PEMUDA DAN OLAHRAGA
	1.01.02.2.02.0067	Pengadaan Alat Praktik dan Peraga Peserta Didik														



NO	KODE	URUSAN / BIDANG URUSAN / PROGRAM / KEGIATAN / SUB KEGIATAN	INDIKATOR PROGRAM / KEGIATAN / SUB KEGIATAN	TARGET AKHIR PERIODE RENSTRA OPD	REALISASI CAPAIAN RENJA OPD TAHUN 2023	PRAKIRAAN CAPAIAN TARGET RENJA OPD TAHUN 2024	CAPAIAN KINERJA DAN KERANGKA PENDANAAN						KELOMPOK SASARAN	PRAKIRAAN MAJU RENCANA TAHUN 2026		PERANGKAT DAERAH PENANGGUNG JAWAB
							TARGET 2025	PAGU INDIKATIF (Rp)	LOKASI	SUMBER DANA	PRIORITAS			TARGET	PAGU INDIKATIF (Rp)	
											NASIONAL	DAERAH				
1	2	3	4	5	6	7	8	9	10	11	12	13	14	15	16	17
			Jumlah Alat Praktik dan Peraga Peserta Didik yang Tersedia				1 Paket	327.700.000,00	Kab. Jepara, Jepara, Demaan	DANA TRANSFER UMUM-DANA ALOKASI UMUM	Memperkuat Pembangunan Sumber Daya Manusia (SDM), Sains, Teknologi, Pendidikan, Kesehatan, Prestasi Olahraga, Kesetaraan Gender, serta Penguatan Peran Perempuan, Pemuda (Generasi Milenial dan Generasi Z), dan Penyandang Disabilitas	2. Peningkatan kualitas sumber daya manusia yang lebih pintar, sehat, bugar, berkarakter, dan adaptif secara inklusif dan merata 1. Peningkatan Kualitas dan Daya Saing SDM Serta Mewujudkan Kesetaraan di Berbagai Bidang Pembangunan	Meningkatnya partisipasi warga negara yang berpartisipasi dalam Pendidikan Dasar		337.700.000,00	DINAS PENDIDIKAN, PEMUDA DAN OLAHRAGA
	1.01.02.2.03	Pengelolaan Pendidikan Anak Usia Dini (PAUD)	Persentase Sekolah TK dalam kondisi baik	-			93.00 Persen	35.470.516.000,00			Memperkuat Pembangunan Sumber Daya Manusia (SDM), Sains, Teknologi, Pendidikan, Kesehatan, Prestasi Olahraga, Kesetaraan Gender, serta Penguatan Peran Perempuan, Pemuda (Generasi Milenial dan Generasi Z), dan Penyandang Disabilitas	2. Peningkatan kualitas sumber daya manusia yang lebih pintar, sehat, bugar, berkarakter, dan adaptif secara inklusif dan merata 1. Peningkatan Kualitas dan Daya Saing SDM Serta Mewujudkan Kesetaraan di Berbagai Bidang Pembangunan	Meningkatnya partisipasi warga negara yang berpartisipasi dalam PAUD		36.282.766.000,00	DINAS PENDIDIKAN, PEMUDA DAN OLAHRAGA
	1.01.02.2.03.0002	Pembangunan Sarana, Prasarana dan Utilitas PAUD														



NO	KODE	URUSAN / BIDANG URUSAN / PROGRAM / KEGIATAN / SUB KEGIATAN	INDIKATOR PROGRAM / KEGIATAN / SUB KEGIATAN	TARGET AKHIR PERIODE RENSTRA OPD	REALISASI CAPAIAN RENJA OPD TAHUN 2023	PRAKIRAAN CAPAIAN TARGET RENJA OPD TAHUN 2024	CAPAIAN KINERJA DAN KERANGKA PENDANAAN						KELOMPOK SASARAN	PRAKIRAAN MAJU RENCANA TAHUN 2026		PERANGKAT DAERAH PENANGGUNG JAWAB
							TARGET 2025	PAGU INDIKATIF (Rp)	LOKASI	SUMBER DANA	PRIORITAS			TARGET	PAGU INDIKATIF (Rp)	
											NASIONAL	DAERAH				
1	2	3	4	5	6	7	8	9	10	11	12	13	14	15	16	17
			Jumlah Sarana, Prasarana dan Utilitas PAUD yang Telah Dibangun				2 Unit	419.062.000,00	Kab. Jepara, Jepara, Demaan	DANA TRANSFER UMUM-DANA ALOKASI UMUM	Memperkuat Pembangunan Sumber Daya Manusia (SDM), Sains, Teknologi, Pendidikan, Kesehatan, Prestasi Olahraga, Kesetaraan Gender, serta Penguatan Peran Perempuan, Pemuda (Generasi Milenial dan Generasi Z), dan Penyandang Disabilitas	2. Peningkatan kualitas sumber daya manusia yang lebih pintar, sehat, bugur, berkarakter, dan adaptif secara inklusif dan merata 1. Peningkatan Kualitas dan Daya Saing SDM Serta Mewujudkan Kesetaraan di Berbagai Bidang Pembangunan	Meningkatnya partisipasi warga negara yang berpartisipasi dalam PAUD		429.062.000,00	DINAS PENDIDIKAN, PEMUDA DAN OLAHRAGA
	1.01.02.2.03.0011	Penyediaan Biaya Personil Peserta Didik PAUD														
			Jumlah Peserta Didik PAUD yang Menerima Biaya Personil Peserta Didik				100 Peserta Didik	87.000.000,00	Kab. Jepara, Jepara, Demaan	DANA TRANSFER UMUM-DANA ALOKASI UMUM	Memperkuat Pembangunan Sumber Daya Manusia (SDM), Sains, Teknologi, Pendidikan, Kesehatan, Prestasi Olahraga, Kesetaraan Gender, serta Penguatan Peran Perempuan, Pemuda (Generasi Milenial dan Generasi Z), dan Penyandang Disabilitas	2. Peningkatan kualitas sumber daya manusia yang lebih pintar, sehat, bugur, berkarakter, dan adaptif secara inklusif dan merata 1. Peningkatan Kualitas dan Daya Saing SDM Serta Mewujudkan Kesetaraan di Berbagai Bidang Pembangunan	Meningkatnya partisipasi warga negara yang berpartisipasi dalam PAUD		97.000.000,00	DINAS PENDIDIKAN, PEMUDA DAN OLAHRAGA
	1.01.02.2.03.0016	Pengembangan Karir Pendidik dan Tenaga Kependidikan pada Satuan Pendidikan PAUD														



NO	KODE	URUSAN / BIDANG URUSAN / PROGRAM / KEGIATAN / SUB KEGIATAN	INDIKATOR PROGRAM / KEGIATAN / SUB KEGIATAN	TARGET AKHIR PERIODE RENSTRA OPD	REALISASI CAPAIAN RENJA OPD TAHUN 2023	PRAKIRAAN CAPAIAN TARGET RENJA OPD TAHUN 2024	CAPAIAN KINERJA DAN KERANGKA PENDANAAN						KELOMPOK SASARAN	PRAKIRAAN MAJU RENCANA TAHUN 2026		PERANGKAT DAERAH PENANGGUNG JAWAB
							TARGET 2025	PAGU INDIKATIF (Rp)	LOKASI	SUMBER DANA	PRIORITAS			TARGET	PAGU INDIKATIF (Rp)	
											NASIONAL	DAERAH				
1	2	3	4	5	6	7	8	9	10	11	12	13	14	15	16	17
			Jumlah Pendidik dan Tenaga Kependidikan yang Mendapatkan Fasilitas Kenaikan Pangkat/Golongan, Pemberian Promosi, Peningkatan Kompetensi dan Kualifikasi				3000 Orang	7.132.800.000,00	Kab. Jepara, Jepara, Demaan	DANA TRANSFER UMUM-DANA ALOKASI UMUM	Memperkuat Pembangunan Sumber Daya Manusia (SDM), Sains, Teknologi, Pendidikan, Kesehatan, Prestasi Olahraga, Kesetaraan Gender, serta Penguatan Peran Perempuan, Pemuda (Generasi Milenial dan Generasi Z), dan Penyandang Disabilitas	2. Peningkatan kualitas sumber daya manusia yang lebih pintar, sehat, bugar, berkarakter, dan adaptif secara inklusif dan merata 1. Peningkatan Kualitas dan Daya Saing SDM Serta Mewujudkan Kesetaraan di Berbagai Bidang Pembangunan	Meningkatnya partisipasi warga negara yang berpartisipasi dalam PAUD		7.462.050.000,00	DINAS PENDIDIKAN, PEMUDA DAN OLAHRAGA
	1.01.02.2.03.0017	Pembinaan Kelembagaan dan Manajemen PAUD														
			Jumlah PAUD yang Dilaksanakan Pembinaan Kelembagaan dan Manajemen				978 Satuan Pendidikan	300.000.000,00	Kab. Jepara, Jepara, Demaan	DANA TRANSFER UMUM-DANA ALOKASI UMUM	Memperkuat Pembangunan Sumber Daya Manusia (SDM), Sains, Teknologi, Pendidikan, Kesehatan, Prestasi Olahraga, Kesetaraan Gender, serta Penguatan Peran Perempuan, Pemuda (Generasi Milenial dan Generasi Z), dan Penyandang Disabilitas	2. Peningkatan kualitas sumber daya manusia yang lebih pintar, sehat, bugar, berkarakter, dan adaptif secara inklusif dan merata 1. Peningkatan Kualitas dan Daya Saing SDM Serta Mewujudkan Kesetaraan di Berbagai Bidang Pembangunan	Meningkatnya partisipasi warga negara yang berpartisipasi dalam PAUD		410.000.000,00	DINAS PENDIDIKAN, PEMUDA DAN OLAHRAGA
	1.01.02.2.03.0018	Pengelolaan Dana BOP PAUD														



NO	KODE	URUSAN / BIDANG URUSAN / PROGRAM / KEGIATAN / SUB KEGIATAN	INDIKATOR PROGRAM / KEGIATAN / SUB KEGIATAN	TARGET AKHIR PERIODE RENSTRA OPD	REALISASI CAPAIAN RENJA OPD TAHUN 2023	PRAKIRAAN CAPAIAN TARGET RENJA OPD TAHUN 2024	CAPAIAN KINERJA DAN KERANGKA PENDANAAN						KELOMPOK SASARAN	PRAKIRAAN MAJU RENCANA TAHUN 2026		PERANGKAT DAERAH PENANGGUNG JAWAB
							TARGET 2025	PAGU INDIKATIF (Rp)	LOKASI	SUMBER DANA	PRIORITAS			TARGET	PAGU INDIKATIF (Rp)	
											NASIONAL	DAERAH				
1	2	3	4	5	6	7	8	9	10	11	12	13	14	15	16	17
			Jumlah PAUD yang Mengelola Dana BOP				996 Satuan Pendidikan	27.076.440.000,00	Kab. Jepara, Jepara, Demaan	DAK NON FISIK-BOP PAUD	Memperkuat Pembangunan Sumber Daya Manusia (SDM), Sains, Teknologi, Pendidikan, Kesehatan, Prestasi Olahraga, Kesetaraan Gender, serta Penguatan Peran Perempuan, Pemuda (Generasi Milenial dan Generasi Z), dan Penyandang Disabilitas	2. Peningkatan kualitas sumber daya manusia yang lebih pintar, sehat, bugar, berkarakter, dan adaptif secara inklusif dan merata 1. Peningkatan Kualitas dan Daya Saing SDM Serta Mewujudkan Kesetaraan di Berbagai Bidang Pembangunan	Meningkatnya partisipasi warga negara yang berpartisipasi dalam PAUD		27.176.440.000,00	DINAS PENDIDIKAN, PEMUDA DAN OLAHRAGA
	1.01.02.2.03.0028	Pembangunan Ruang Guru/Kepala Sekolah/TU														
			Jumlah Ruang Guru/Kepala Sekolah/TU yang Telah Dibangun				1 Ruang	0,00	Kab. Jepara, Jepara, Demaan	DANA TRANSFER UMUM-DANA ALOKASI UMUM	Memperkuat Pembangunan Sumber Daya Manusia (SDM), Sains, Teknologi, Pendidikan, Kesehatan, Prestasi Olahraga, Kesetaraan Gender, serta Penguatan Peran Perempuan, Pemuda (Generasi Milenial dan Generasi Z), dan Penyandang Disabilitas	2. Peningkatan kualitas sumber daya manusia yang lebih pintar, sehat, bugar, berkarakter, dan adaptif secara inklusif dan merata 1. Peningkatan Kualitas dan Daya Saing SDM Serta Mewujudkan Kesetaraan di Berbagai Bidang Pembangunan	Meningkatnya partisipasi warga negara yang berpartisipasi dalam PAUD		11.000.000,00	DINAS PENDIDIKAN, PEMUDA DAN OLAHRAGA
	1.01.02.2.03.0030	Pembangunan Ruang Kelas Baru														



NO	KODE	URUSAN / BIDANG URUSAN / PROGRAM / KEGIATAN / SUB KEGIATAN	INDIKATOR PROGRAM / KEGIATAN / SUB KEGIATAN	TARGET AKHIR PERIODE RENSTRA OPD	REALISASI CAPAIAN RENJA OPD TAHUN 2023	PRAKIRAAN CAPAIAN TARGET RENJA OPD TAHUN 2024	CAPAIAN KINERJA DAN KERANGKA PENDANAAN						KELOMPOK SASARAN	PRAKIRAAN MAJU RENCANA TAHUN 2026		PERANGKAT DAERAH PENANGGUNG JAWAB
							TARGET 2025	PAGU INDIKATIF (Rp)	LOKASI	SUMBER DANA	PRIORITAS			TARGET	PAGU INDIKATIF (Rp)	
											NASIONAL	DAERAH				
1	2	3	4	5	6	7	8	9	10	11	12	13	14	15	16	17
			Jumlah Ruang Kelas Baru yang Bertambah				1 Ruang	235.214.000,00	Kab. Jepara, Jepara, Demaan	DANA TRANSFER UMUM-DANA ALOKASI UMUM	Memperkuat Pembangunan Sumber Daya Manusia (SDM), Sains, Teknologi, Pendidikan, Kesehatan, Prestasi Olahraga, Kesetaraan Gender, serta Penguatan Peran Perempuan, Pemuda (Generasi Milenial dan Generasi Z), dan Penyandang Disabilitas	2. Peningkatan kualitas sumber daya manusia yang lebih pintar, sehat, bugar, berkarakter, dan adaptif secara inklusif dan merata 1. Peningkatan Kualitas dan Daya Saing SDM Serta Mewujudkan Kesetaraan di Berbagai Bidang Pembangunan	Meningkatnya partisipasi warga negara yang berpartisipasi dalam PAUD		245.214.000,00	DINAS PENDIDIKAN, PEMUDA DAN OLAHRAGA
	1.01.02.2.03.0041	Pengadaan Perlengkapan Peserta Didik														
			Jumlah Perlengkapan Peserta Didik yang Tersedia				4 Paket	0,00	Kab. Jepara, Jepara, Demaan	DANA TRANSFER UMUM-DANA ALOKASI UMUM	Memperkuat Pembangunan Sumber Daya Manusia (SDM), Sains, Teknologi, Pendidikan, Kesehatan, Prestasi Olahraga, Kesetaraan Gender, serta Penguatan Peran Perempuan, Pemuda (Generasi Milenial dan Generasi Z), dan Penyandang Disabilitas	2. Peningkatan kualitas sumber daya manusia yang lebih pintar, sehat, bugar, berkarakter, dan adaptif secara inklusif dan merata 1. Peningkatan Kualitas dan Daya Saing SDM Serta Mewujudkan Kesetaraan di Berbagai Bidang Pembangunan	Meningkatnya partisipasi warga negara yang berpartisipasi dalam PAUD		110.000.000,00	DINAS PENDIDIKAN, PEMUDA DAN OLAHRAGA
	1.01.02.2.03.0046	Pengadaan Alat Praktik dan Peraga Peserta Didik PAUD														



NO	KODE	URUSAN / BIDANG URUSAN / PROGRAM / KEGIATAN / SUB KEGIATAN	INDIKATOR PROGRAM / KEGIATAN / SUB KEGIATAN	TARGET AKHIR PERIODE RENSTRA OPD	REALISASI CAPAIAN RENJA OPD TAHUN 2023	PRAKIRAAN CAPAIAN TARGET RENJA OPD TAHUN 2024	CAPAIAN KINERJA DAN KERANGKA PENDANAAN						KELOMPOK SASARAN	PRAKIRAAN MAJU RENCANA TAHUN 2026		PERANGKAT DAERAH PENANGGUNG JAWAB
							TARGET 2025	PAGU INDIKATIF (Rp)	LOKASI	SUMBER DANA	PRIORITAS			TARGET	PAGU INDIKATIF (Rp)	
											NASIONAL	DAERAH				
1	2	3	4	5	6	7	8	9	10	11	12	13	14	15	16	17
			Jumlah Alat Praktik dan Peraga Peserta Didik PAUD yang Tersedia				1 Paket	100.000.000,00	Kab. Jepara, Jepara, Demaan	DANA TRANSFER UMUM-DANA ALOKASI UMUM	Memperkuat Pembangunan Sumber Daya Manusia (SDM), Sains, Teknologi, Pendidikan, Kesehatan, Prestasi Olahraga, Kesetaraan Gender, serta Penguatan Peran Perempuan, Pemuda (Generasi Milenial dan Generasi Z), dan Penyandang Disabilitas	2. Peningkatan kualitas sumber daya manusia yang lebih pintar, sehat, bugar, berkarakter, dan adaptif secara inklusif dan merata 1. Peningkatan Kualitas dan Daya Saing SDM Serta Mewujudkan Kesetaraan di Berbagai Bidang Pembangunan	Meningkatnya partisipasi warga negara yang berpartisipasi dalam PAUD		110.000.000,00	DINAS PENDIDIKAN, PEMUDA DAN OLAHRAGA
	1.01.02.2.03.0047	Penyelenggaraan Proses Belajar PAUD														
			Jumlah Peserta Didik PAUD yang Mengikuti Proses Belajar				210 Satuan Pendidikan	120.000.000,00	Kab. Jepara, Jepara, Demaan	DANA TRANSFER UMUM-DANA ALOKASI UMUM	Memperkuat Pembangunan Sumber Daya Manusia (SDM), Sains, Teknologi, Pendidikan, Kesehatan, Prestasi Olahraga, Kesetaraan Gender, serta Penguatan Peran Perempuan, Pemuda (Generasi Milenial dan Generasi Z), dan Penyandang Disabilitas	2. Peningkatan kualitas sumber daya manusia yang lebih pintar, sehat, bugar, berkarakter, dan adaptif secara inklusif dan merata 1. Peningkatan Kualitas dan Daya Saing SDM Serta Mewujudkan Kesetaraan di Berbagai Bidang Pembangunan	Meningkatnya partisipasi warga negara yang berpartisipasi dalam PAUD		210.000.000,00	DINAS PENDIDIKAN, PEMUDA DAN OLAHRAGA
	1.01.02.2.03.0049	Rehabilitasi sedang/berat Ruang Guru/Kepala Sekolah/TU														



NO	KODE	URUSAN / BIDANG URUSAN / PROGRAM / KEGIATAN / SUB KEGIATAN	INDIKATOR PROGRAM / KEGIATAN / SUB KEGIATAN	TARGET AKHIR PERIODE RENSTRA OPD	REALISASI CAPAIAN RENJA OPD TAHUN 2023	PRAKIRAAN CAPAIAN TARGET RENJA OPD TAHUN 2024	CAPAIAN KINERJA DAN KERANGKA PENDANAAN						KELOMPOK SASARAN	PRAKIRAAN MAJU RENCANA TAHUN 2026		PERANGKAT DAERAH PENANGGUNG JAWAB
							TARGET 2025	PAGU INDIKATIF (Rp)	LOKASI	SUMBER DANA	PRIORITAS			TARGET	PAGU INDIKATIF (Rp)	
											NASIONAL	DAERAH				
1	2	3	4	5	6	7	8	9	10	11	12	13	14	15	16	17
			Jumlah Ruang Guru/Kepala Sekolah/TU yang Telah Direhabilitasi sedang/berat				1 Ruang	0,00	Kab. Jepara, Jepara, Demaan	DANA TRANSFER UMUM-DANA ALOKASI UMUM	Memperkuat Pembangunan Sumber Daya Manusia (SDM), Sains, Teknologi, Pendidikan, Kesehatan, Prestasi Olahraga, Kesetaraan Gender, serta Penguatan Peran Perempuan, Pemuda (Generasi Milenial dan Generasi Z), dan Penyandang Disabilitas	2. Peningkatan kualitas sumber daya manusia yang lebih pintar, sehat, bugar, berkarakter, dan adaptif secara inklusif dan merata 1. Peningkatan Kualitas dan Daya Saing SDM Serta Mewujudkan Kesetaraan di Berbagai Bidang Pembangunan	Meningkatnya partisipasi warga negara yang berpartisipasi dalam PAUD		11.000.000,00	DINAS PENDIDIKAN, PEMUDA DAN OLAHRAGA
	1.01.02.2.03.0051	Rehabilitasi Sedang/Berat Ruang Kelas Sekolah					1 Ruang	0,00	Kab. Jepara, Jepara, Demaan	DANA TRANSFER UMUM-DANA ALOKASI UMUM	Memperkuat Pembangunan Sumber Daya Manusia (SDM), Sains, Teknologi, Pendidikan, Kesehatan, Prestasi Olahraga, Kesetaraan Gender, serta Penguatan Peran Perempuan, Pemuda (Generasi Milenial dan Generasi Z), dan Penyandang Disabilitas	2. Peningkatan kualitas sumber daya manusia yang lebih pintar, sehat, bugar, berkarakter, dan adaptif secara inklusif dan merata 1. Peningkatan Kualitas dan Daya Saing SDM Serta Mewujudkan Kesetaraan di Berbagai Bidang Pembangunan	Meningkatnya partisipasi warga negara yang berpartisipasi dalam PAUD		11.000.000,00	DINAS PENDIDIKAN, PEMUDA DAN OLAHRAGA
			Jumlah Ruang Kelas Sekolah yang Telah Direhabilitasi Sedang/Berat				1 Ruang	0,00	Kab. Jepara, Jepara, Demaan	DANA TRANSFER UMUM-DANA ALOKASI UMUM	Memperkuat Pembangunan Sumber Daya Manusia (SDM), Sains, Teknologi, Pendidikan, Kesehatan, Prestasi Olahraga, Kesetaraan Gender, serta Penguatan Peran Perempuan, Pemuda (Generasi Milenial dan Generasi Z), dan Penyandang Disabilitas	2. Peningkatan kualitas sumber daya manusia yang lebih pintar, sehat, bugar, berkarakter, dan adaptif secara inklusif dan merata 1. Peningkatan Kualitas dan Daya Saing SDM Serta Mewujudkan Kesetaraan di Berbagai Bidang Pembangunan	Meningkatnya partisipasi warga negara yang berpartisipasi dalam PAUD		11.000.000,00	DINAS PENDIDIKAN, PEMUDA DAN OLAHRAGA



NO	KODE	URUSAN / BIDANG URUSAN / PROGRAM / KEGIATAN / SUB KEGIATAN	INDIKATOR PROGRAM / KEGIATAN / SUB KEGIATAN	TARGET AKHIR PERIODE RENSTRA OPD	REALISASI CAPAIAN RENJA OPD TAHUN 2023	PRAKIRAAN CAPAIAN TARGET RENJA OPD TAHUN 2024	CAPAIAN KINERJA DAN KERANGKA PENDANAAN						KELOMPOK SASARAN	PRAKIRAAN MAJU RENCANA TAHUN 2026		PERANGKAT DAERAH PENANGGUNG JAWAB	
							TARGET 2025	PAGU INDIKATIF (Rp)	LOKASI	SUMBER DANA	PRIORITAS			TARGET	PAGU INDIKATIF (Rp)		
											NASIONAL	DAERAH					
1	2	3	4	5	6	7	8	9	10	11	12	13	14	15	16	17	
	1.01.02.2.04	Pengelolaan Pendidikan Nonformal/Kesetaraan	Persentase PKBM dalam kondisi baik	-			79 Person	37.112.680.000,00			-	2. Peningkatan kualitas sumber daya manusia yang lebih pintar, sehat, bugar, berkarakter, dan adaptif secara inklusif dan merata 1. Peningkatan Kualitas dan Daya Saing SDM Serta Mewujudkan Kesetaraan di Berbagai Bidang Pembangunan	Meningkatnya partisipasi warga negara yang berpartisipasi dalam Pendidikan Kesetaraan	-	41.025.130.000,00	DINAS PENDIDIKAN, PEMUDA DAN OLAHRAGA	
	1.01.02.2.04.0010	Penyediaan Biaya Personil Peserta Didik Nonformal/Kesetaraan															
			Jumlah Peserta Didik Nonformal/Kesetaraan yang Menerima Biaya Personil Peserta Didik				580 Peserta Didik	713.650.000,00	Kab. Jepara, Jepara, Demaan	DANA TRANSFER UMUM-DANA ALOKASI UMUM	-	2. Peningkatan kualitas sumber daya manusia yang lebih pintar, sehat, bugar, berkarakter, dan adaptif secara inklusif dan merata 1. Peningkatan Kualitas dan Daya Saing SDM Serta Mewujudkan Kesetaraan di Berbagai Bidang Pembangunan	Meningkatnya partisipasi warga negara yang berpartisipasi dalam Pendidikan Kesetaraan		1.195.500.000,00	DINAS PENDIDIKAN, PEMUDA DAN OLAHRAGA	
	1.01.02.2.04.0016	Binaan Kelembagaan dan Manajemen Sekolah Nonformal/Kesetaraan															



NO	KODE	URUSAN / BIDANG URUSAN / PROGRAM / KEGIATAN / SUB KEGIATAN	INDIKATOR PROGRAM / KEGIATAN / SUB KEGIATAN	TARGET AKHIR PERIODE RENSTRA OPD	REALISASI CAPAIAN RENJA OPD TAHUN 2023	PRAKIRAAN CAPAIAN TARGET RENJA OPD TAHUN 2024	CAPAIAN KINERJA DAN KERANGKA PENDANAAN					KELOMPOK SASARAN	PRAKIRAAN MAJU RENCANA TAHUN 2026		PERANGKAT DAERAH PENANGGUNG JAWAB	
							TARGET 2025	PAGU INDIKATIF (Rp)	LOKASI	SUMBER DANA	PRIORITAS		TARGET	PAGU INDIKATIF (Rp)		
											NASIONAL					DAERAH
1	2	3	4	5	6	7	8	9	10	11	12	13	14	15	16	17
			<i>Jumlah Sekolah Nonformal/Kesetaraan yang Dilaksanakan Pembinaan Kelembagaan dan Manajemen</i>				17 Satuan Pendidikan	350.000.000,00	Kab. Jepara, Jepara, Demaan	DANA TRANSFER UMUM-DANA ALOKASI UMUM	-	2. Peningkatan kualitas sumber daya manusia yang lebih pintar, sehat, bugar, berkarakter, dan adaptif secara inklusif dan merata 1. Peningkatan Kualitas dan Daya Saing SDM Serta Mewujudkan Kesetaraan di Berbagai Bidang Pembangunan	Meningkatnya partisipasi warga negara yang berpartisipasi dalam Pendidikan Kesetaraan		410.000.000,00	DINAS PENDIDIKAN, PEMUDA DAN OLAHRAGA
	1.01.02.2.04.0017	Pengelolaan Dana BOP Sekolah Nonformal/Kesetaraan														
			<i>Jumlah Sekolah Nonformal/Kesetaraan yang Mengelola Dana BOP</i>				17 Satuan Pendidikan	5.781.630.000,00	Kab. Jepara, Jepara, Demaan	DAK NON FISIK-BOP PENDIDIKAN KESETARAAN	-	2. Peningkatan kualitas sumber daya manusia yang lebih pintar, sehat, bugar, berkarakter, dan adaptif secara inklusif dan merata 1. Peningkatan Kualitas dan Daya Saing SDM Serta Mewujudkan Kesetaraan di Berbagai Bidang Pembangunan	Meningkatnya partisipasi warga negara yang berpartisipasi dalam Pendidikan Kesetaraan		5.791.630.000,00	DINAS PENDIDIKAN, PEMUDA DAN OLAHRAGA
	1.01.02.2.04.0040	Pengadaan Perlengkapan Sekolah														



NO	KODE	URUSAN / BIDANG URUSAN / PROGRAM / KEGIATAN / SUB KEGIATAN	INDIKATOR PROGRAM / KEGIATAN / SUB KEGIATAN	TARGET AKHIR PERIODE RENSTRA OPD	REALISASI CAPAIAN RENJA OPD TAHUN 2023	PRAKIRAAN CAPAIAN TARGET RENJA OPD TAHUN 2024	CAPAIAN KINERJA DAN KERANGKA PENDANAAN						KELOMPOK SASARAN	PRAKIRAAN MAJU RENCANA TAHUN 2026		PERANGKAT DAERAH PENANGGUNG JAWAB	
							TARGET 2025	PAGU INDIKATIF (Rp)	LOKASI	SUMBER DANA	PRIORITAS			TARGET	PAGU INDIKATIF (Rp)		
											NASIONAL	DAERAH					
1	2	3	4	5	6	7	8	9	10	11	12	13	14	15	16	17	
			Jumlah Dokumen yang Difasilitasi dalam rangka Pengelolaan Keuangan Desa dan Pendayagunaan Aset Desa				4 Dokumen	10.000.000,00	Kab. Jepara, Kembang, Semua Kel/Desa	DANA TRANSFER UMUM-DANA ALOKASI UMUM	-	4. Peningkatan tata kelola pemerintahan yang lebih adaptif dan kolaboratif 5. Peningkatan Kualitas Tata Kelola Pemerintahan yang Profesional dan Adaptif	Kecamatan Kembang		12.000.000,00	KECAMATAN KEMBANG	
	7.01.06.2.01.0009	Fasilitasi Sinkronisasi Perencanaan Pembangunan Daerah dengan Pembangunan Desa															
			Jumlah Dokumen Sinkronisasi Perencanaan Pembangunan Daerah dengan Pembangunan Desa				2 Dokumen	2.535.000,00	Kab. Jepara, Kembang, Semua Kel/Desa	DANA TRANSFER UMUM-DANA ALOKASI UMUM	-	-	Kecamatan Kembang		3.000.000,00	KECAMATAN KEMBANG	
	7.01.06.2.01.0013	Fasilitasi Penyusunan Perencanaan Pembangunan Partisipatif															
			Jumlah Dokumen Fasilitasi dalam rangka Perencanaan Pembangunan Partisipatif				4 Dokumen	12.000.000,00	Kab. Jepara, Kembang, Semua Kel/Desa	DANA TRANSFER UMUM-DANA ALOKASI UMUM	-	-	Kecamatan Kembang		13.000.000,00	KECAMATAN KEMBANG	
		KECAMATAN KELING							3.133.169.835,00							3.135.278.000,00	
	7	UNSUR KEWILAYAHAN						3.133.169.835,00								3.135.278.000,00	
	7.01	KECAMATAN						3.133.169.835,00								3.135.278.000,00	
1.	7.01.01	PROGRAM PENUNJANG URUSAN PEMERINTAHAN DAERAH KABUPATEN/KOTA		-			-	2.997.867.335,00							3.001.726.000,00		
	7.01.01.2.01	Perencanaan, Penganggaran, dan Evaluasi Kinerja Perangkat Daerah		-			-	390.000,00			Memperkuat Reformasi Politik, Hukum, dan Birokrasi, serta Memperkuat Pencegahan dan Pemberantasan Korupsi, Narkoba, Judi dan Penyeludupan	5. Peningkatan Kualitas Tata Kelola Pemerintahan yang Profesional dan Adaptif	Kecamatan Keling	-	410.000,00	KECAMATAN KELING	
	7.01.01.2.01.0001	Penyusunan Dokumen Perencanaan Perangkat Daerah															



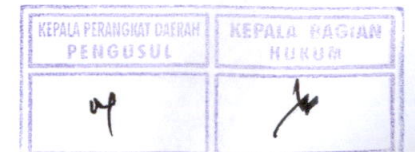
NO	KODE	URUSAN / BIDANG URUSAN / PROGRAM / KEGIATAN / SUB KEGIATAN	INDIKATOR PROGRAM / KEGIATAN / SUB KEGIATAN	TARGET AKHIR PERIODE RENSTRA OPD	REALISASI CAPAIAN RENJA OPD TAHUN 2023	PRAKIRAAN CAPAIAN TARGET RENJA OPD TAHUN 2024	CAPAIAN KINERJA DAN KERANGKA PENDANAAN						KELOMPOK SASARAN	PRAKIRAAN MAJU RENCANA TAHUN 2025		PERANGKAT DAERAH PENANGGUNG JAWAB
							TARGET 2025	PAGU INDIKATIF (Rp)	LOKASI	SUMBER DANA	PRIORITAS			TARGET	PAGU INDIKATIF (Rp)	
											NASIONAL	DAERAH				
1	2	3	4	5	6	7	8	9	10	11	12	13	14	15	16	17
			Jumlah Dokumen Perencanaan Perangkat Daerah				6 Dokumen	390.000,00	Kab. Jepara, Keling, Semua Kel/Desa	DANA TRANSFER UMUM-DANA ALOKASI UMUM	Memperkuat Reformasi Politik, Hukum, dan Birokrasi, serta Memperkuat Pencegahan dan Pemberantasan Korupsi, Narkoba, Judi dan Penyeludupan	5. Peningkatan Kualitas Tata Kelola Pemerintahan yang Profesional dan Adaptif	Kecamatan Keling		410.000,00	KECAMATAN KELING
	7.01.01.2.02	Administrasi Keuangan Perangkat Daerah	Jumlah dokumen administrasi keuangan PD yang tersusun	-			24 Orang	2.720.904.335,00			Memperkuat Reformasi Politik, Hukum, dan Birokrasi, serta Memperkuat Pencegahan dan Pemberantasan Korupsi, Narkoba, Judi dan Penyeludupan	4. Peningkatan tata kelola pemerintahan yang lebih adaptif dan kolaboratif 5. Peningkatan Kualitas Tata Kelola Pemerintahan yang Profesional dan Adaptif	Kecamatan Keling	-	2.700.000.000,00	KECAMATAN KELING
	7.01.01.2.02.0001	Penyediaan Gaji dan Tunjangan ASN														
			Jumlah Orang yang Menerima Gaji dan Tunjangan ASN				24 Orang/bulan	2.720.904.335,00	Kab. Jepara, Keling, Semua Kel/Desa	DANA TRANSFER UMUM-DANA ALOKASI UMUM	Memperkuat Reformasi Politik, Hukum, dan Birokrasi, serta Memperkuat Pencegahan dan Pemberantasan Korupsi, Narkoba, Judi dan Penyeludupan	4. Peningkatan tata kelola pemerintahan yang lebih adaptif dan kolaboratif 5. Peningkatan Kualitas Tata Kelola Pemerintahan yang Profesional dan Adaptif	Kecamatan Keling		2.700.000.000,00	KECAMATAN KELING
	7.01.01.2.03	Administrasi Barang Milik Daerah pada Perangkat Daerah	-	-			-	260.000,00			Memperkuat Reformasi Politik, Hukum, dan Birokrasi, serta Memperkuat Pencegahan dan Pemberantasan Korupsi, Narkoba, Judi dan Penyeludupan	4. Peningkatan tata kelola pemerintahan yang lebih adaptif dan kolaboratif 5. Peningkatan Kualitas Tata Kelola Pemerintahan yang Profesional dan Adaptif	Kecamatan Keling	-	300.000,00	KECAMATAN KELING



NO	KODE	URUSAN / BIDANG URUSAN / PROGRAM / KEGIATAN / SUB KEGIATAN	INDIKATOR PROGRAM / KEGIATAN / SUB KEGIATAN	TARGET AKHIR PERIODE RENSTRA OPD	REALISASI CAPAIAN RENJA OPD TAHUN 2023	PRAKIRAAN CAPAIAN TARGET RENJA OPD TAHUN 2024	CAPAIAN KINERJA DAN KERANGKA PENDANAAN					KELOMPOK SASARAN	PRAKIRAAN MAJU RENCANA TAHUN 2026		PERANGKAT DAERAH PENANGGUNG JAWAB	
							TARGET 2025	PAGU INDIKATIF (Rp)	LOKASI	SUMBER DANA	PRIORITAS		TARGET	PAGU INDIKATIF (Rp)		
											NASIONAL					DAERAH
1	2	3	4	5	6	7	8	9	10	11	12	13	14	15	16	17
	7.01.01.2.03.0001	Penyusunan Perencanaan Kebutuhan Barang Milik Daerah SKPD														
			Jumlah Rencana Kebutuhan Barang Milik Daerah SKPD				12 Dokumen	260.000,00	Kab. Jepara, Keling, Semua Kel/Desa	DANA TRANSFER UMUM-DANA ALOKASI UMUM	Memperkuat Reformasi Politik, Hukum, dan Birokrasi, serta Memperkuat Pencegahan dan Pemberantasan Korupsi, Narkoba, Judi dan Penyeludupan	4. Peningkatan tata kelola pemerintahan yang lebih adaptif dan kolaboratif 5. Peningkatan Kualitas Tata Kelola Pemerintahan yang Profesional dan Adaptif	Kecamatan Keling		300.000,00	KECAMATAN KELING
	7.01.01.2.05	Administrasi Kepegawaian Perangkat Daerah	Jumlah Dokumen Administrasi Kepegawaian Perangkat Daerah yang tersusun	-			1 dokumen	240.000,00			Memperkuat Reformasi Politik, Hukum, dan Birokrasi, serta Memperkuat Pencegahan dan Pemberantasan Korupsi, Narkoba, Judi dan Penyeludupan	4. Peningkatan tata kelola pemerintahan yang lebih adaptif dan kolaboratif 5. Peningkatan Kualitas Tata Kelola Pemerintahan yang Profesional dan Adaptif	Kecamatan Keling	-	300.000,00	KECAMATAN KELING
	7.01.01.2.05.0003	Pendataan dan Pengolahan Administrasi Kepegawaian														
			Jumlah Dokumen Pendataan dan Pengolahan Administrasi Kepegawaian				3 Dokumen	240.000,00	Kab. Jepara, Keling, Semua Kel/Desa	DANA TRANSFER UMUM-DANA ALOKASI UMUM	Memperkuat Reformasi Politik, Hukum, dan Birokrasi, serta Memperkuat Pencegahan dan Pemberantasan Korupsi, Narkoba, Judi dan Penyeludupan	4. Peningkatan tata kelola pemerintahan yang lebih adaptif dan kolaboratif 5. Peningkatan Kualitas Tata Kelola Pemerintahan yang Profesional dan Adaptif	Kecamatan Keling		300.000,00	KECAMATAN KELING



NO	KODE	URUSAN / BIDANG URUSAN / PROGRAM / KEGIATAN / SUB KEGIATAN	INDIKATOR PROGRAM / KEGIATAN / SUB KEGIATAN	TARGET AKHIR PERIODE RENSTRA OPD	REALISASI CAPAIAN RENJA OPD TAHUN 2023	PRAKIRAAN CAPAIAN TARGET RENJA OPD TAHUN 2024	CAPAIAN KINERJA DAN KERANGKA PENDANAAN						KELOMPOK SASARAN	PRAKIRAAN MAJU RENCANA TAHUN 2026		PERANGKAT DAERAH PENANGGUNG JAWAB
							TARGET 2025	PAGU INDIKATIF (Rp)	LOKASI	SUMBER DANA	PRIORITAS			TARGET	PAGU INDIKATIF (Rp)	
											NASIONAL	DAERAH				
1	2	3	4	5	6	7	8	9	10	11	12	13	14	15	16	17
	7.01.01.2.06	Administrasi Umum Perangkat Daerah	Jumlah Dokumen Administrasi Umum Perangkat Daerah yang tersusun	-			12 dokumen	53.354.000,00			Memperkuat Reformasi Politik, Hukum, dan Birokrasi, serta Memperkuat Pencegahan dan Pemberantasan Korupsi, Narkoba, Judi dan Penyeludupan	4. Peningkatan tata kelola pemerintahan yang lebih adaptif dan kolaboratif 5. Peningkatan Kualitas Tata Kelola Pemerintahan yang Profesional dan Adaptif	Kecamatan Keling	-	69.416.000,00	KECAMATAN KELING
	7.01.01.2.06.0001	Penyediaan Komponen Instalasi Listrik/Penerangan Bangunan Kantor														
			Jumlah Paket Komponen Instalasi Listrik/Penerangan Bangunan Kantor yang Disediakan				12 Paket	2.500.000,00	Kab. Jepara, Keling, Semua Kel/Desa	DANA TRANSFER UMUM-DANA ALOKASI UMUM	Memperkuat Reformasi Politik, Hukum, dan Birokrasi, serta Memperkuat Pencegahan dan Pemberantasan Korupsi, Narkoba, Judi dan Penyeludupan	4. Peningkatan tata kelola pemerintahan yang lebih adaptif dan kolaboratif 5. Peningkatan Kualitas Tata Kelola Pemerintahan yang Profesional dan Adaptif	Kecamatan Keling		2.700.000,00	KECAMATAN KELING
	7.01.01.2.06.0002	Penyediaan Peralatan dan Perlengkapan Kantor														
			Jumlah Paket Peralatan dan Perlengkapan Kantor yang Disediakan				1 Paket	10.325.000,00	Kab. Jepara, Keling, Semua Kel/Desa	DANA TRANSFER UMUM-DANA ALOKASI UMUM	Memperkuat Reformasi Politik, Hukum, dan Birokrasi, serta Memperkuat Pencegahan dan Pemberantasan Korupsi, Narkoba, Judi dan Penyeludupan	4. Peningkatan tata kelola pemerintahan yang lebih adaptif dan kolaboratif 5. Peningkatan Kualitas Tata Kelola Pemerintahan yang Profesional dan Adaptif	Kecamatan Keling		23.000.000,00	KECAMATAN KELING
	7.01.01.2.06.0003	Penyediaan Peralatan Rumah Tangga														



NO	KODE	URUSAN / BIDANG URUSAN / PROGRAM / KEGIATAN / SUB KEGIATAN	INDIKATOR PROGRAM / KEGIATAN / SUB KEGIATAN	TARGET AKHIR PERIODE RENSTRA OPD	REALISASI CAPAIAN RENJA OPD TAHUN 2023	PRAKIRAAN CAPAIAN TARGET RENJA OPD TAHUN 2024	CAPAIAN KINERJA DAN KERANGKA PENDANAAN						KELOMPOK SASARAN	PRAKIRAAN MAJU RENCANA TAHUN 2026		PERANGKAT DAERAH PENANGGUNG JAWAB
							TARGET 2025	PAGU INDIKATIF (Rp)	LOKASI	SUMBER DANA	PRIORITAS			TARGET	PAGU INDIKATIF (Rp)	
											NASIONAL	DAERAH				
1	2	3	4	5	6	7	8	9	10	11	12	13	14	15	16	17
			Jumlah Paket Peralatan Rumah Tangga yang Disediakan				12 Paket	2.517.000,00	Kab. Jepara, Semua Kecamatan, Semua Kel/Desa Kab. Jepara, Keling, Semua Kel/Desa	DANA TRANSFER UMUM-DANA ALOKASI UMUM	Memperkuat Reformasi Politik, Hukum, dan Birokrasi, serta Memperkuat Pencegahan dan Pemberantasan Korupsi, Narkoba, Judi dan Penyeludupan	4. Peningkatan tata kelola pemerintahan yang lebih adaptif dan kolaboratif 5. Peningkatan Kualitas Tata Kelola Pemerintahan yang Profesional dan Adaptif	Kecamatan Keling		2.700.000,00	KECAMATAN KELING
	7.01.01.2.06.0004	Penyediaan Bahan Logistik Kantor														
			Jumlah Paket Bahan Logistik Kantor yang Disediakan				12 Paket	4.500.000,00	Kab. Jepara, Keling, Semua Kel/Desa	DANA TRANSFER UMUM-DANA ALOKASI UMUM	Memperkuat Reformasi Politik, Hukum, dan Birokrasi, serta Memperkuat Pencegahan dan Pemberantasan Korupsi, Narkoba, Judi dan Penyeludupan	4. Peningkatan tata kelola pemerintahan yang lebih adaptif dan kolaboratif 5. Peningkatan Kualitas Tata Kelola Pemerintahan yang Profesional dan Adaptif	Kecamatan Keling		4.700.000,00	KECAMATAN KELING
	7.01.01.2.06.0005	Penyediaan Barang Cetak dan Penggandaan														
			Jumlah Paket Barang Cetakan dan Penggandaan yang Disediakan				12 Paket	5.116.000,00	Kab. Jepara, Keling, Semua Kel/Desa	DANA TRANSFER UMUM-DANA ALOKASI UMUM	Memperkuat Reformasi Politik, Hukum, dan Birokrasi, serta Memperkuat Pencegahan dan Pemberantasan Korupsi, Narkoba, Judi dan Penyeludupan	4. Peningkatan tata kelola pemerintahan yang lebih adaptif dan kolaboratif 5. Peningkatan Kualitas Tata Kelola Pemerintahan yang Profesional dan Adaptif	Kecamatan Keling		5.316.000,00	KECAMATAN KELING
	7.01.01.2.06.0009	Penyelenggaraan Rapat Koordinasi dan Konsultasi SKPD														



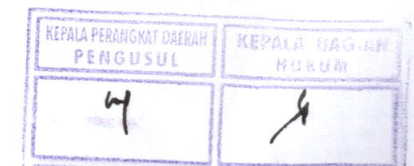
NO	KODE	URUSAN / BIDANG URUSAN / PROGRAM / KEGIATAN / SUB KEGIATAN	INDIKATOR PROGRAM / KEGIATAN / SUB KEGIATAN	TARGET AKHIR PERIODE RENSTRA OPD	REALISASI CAPAIAN RENJA OPD TAHUN 2023	PRAKIRAAN CAPAIAN TARGET RENJA OPD TAHUN 2024	CAPAIAN KINERJA DAN KERANGKA PENDANAAN						KELOMPOK SASARAN	PRAKIRAAN MAJU RENCANA TAHUN 2026		PERANGKAT DAERAH PENANGGUNG JAWAB
							TARGET 2025	PAGU INDIKATIF (Rp)	LOKASI	SUMBER DANA	PRIORITAS			TARGET	PAGU INDIKATIF (Rp)	
											NASIONAL	DAERAH				
1	2	3	4	5	6	7	8	9	10	11	12	13	14	15	16	17
			Jumlah Laporan Penyelenggaraan Rapat Koordinasi dan Konsultasi SKPD				12 Laporan	28.396.000,00	Kab. Jepara, Keling, Semua Kel/Desa	DANA TRANSFER UMUM-DANA ALOKASI UMUM	Memperkuat Reformasi Politik, Hukum, dan Birokrasi, serta Memperkuat Pencegahan dan Pemberantasan Korupsi, Narkoba, Judi dan Penyeludupan	4. Peningkatan tata kelola pemerintahan yang lebih adaptif dan kolaboratif 5. Peningkatan Kualitas Tata Kelola Pemerintahan yang Profesional dan Adaptif	Kecamatan Keling		31.000.000,00	KECAMATAN KELING
	7.01.01.2.07	Pengadaan Barang Milik Daerah Penunjang Urusan Pemerintah Daerah	-	-			-	28.640.000,00			Memperkuat Reformasi Politik, Hukum, dan Birokrasi, serta Memperkuat Pencegahan dan Pemberantasan Korupsi, Narkoba, Judi dan Penyeludupan	4. Peningkatan tata kelola pemerintahan yang lebih adaptif dan kolaboratif 5. Peningkatan Kualitas Tata Kelola Pemerintahan yang Profesional dan Adaptif	Kecamatan Keling	-	35.000.000,00	KECAMATAN KELING
	7.01.01.2.07.0005	Pengadaan Mebel														
			Jumlah Paket Mebel yang Disediakan				1 Unit	4.240.000,00	Kab. Jepara, Keling, Semua Kel/Desa	DANA TRANSFER UMUM-DANA ALOKASI UMUM	Memperkuat Reformasi Politik, Hukum, dan Birokrasi, serta Memperkuat Pencegahan dan Pemberantasan Korupsi, Narkoba, Judi dan Penyeludupan	4. Peningkatan tata kelola pemerintahan yang lebih adaptif dan kolaboratif 5. Peningkatan Kualitas Tata Kelola Pemerintahan yang Profesional dan Adaptif	Kecamatan Keling		5.000.000,00	KECAMATAN KELING
	7.01.01.2.07.0006	Pengadaan Peralatan dan Mesin Lainnya														



NO	KODE	URUSAN / BIDANG URUSAN / PROGRAM / KEGIATAN / SUB KEGIATAN	INDIKATOR PROGRAM / KEGIATAN / SUB KEGIATAN	TARGET AKHIR PERIODE RENSTRA OPD	REALISASI CAPAIAN RENJA OPD TAHUN 2023	PRAKIRAAN CAPAIAN TARGET RENJA OPD TAHUN 2024	CAPAIAN KINERJA DAN KERANGKA PENDANAAN						KELOMPOK SASARAN	PRAKIRAAN MAJU RENCANA TAHUN 2026		PERANGKAT DAERAH PENANGGUNG JAWAB
							TARGET 2025	PAGU INDIKATIF (Rp)	LOKASI	SUMBER DANA	PRIORITAS			TARGET	PAGU INDIKATIF (Rp)	
											NASIONAL	DAERAH				
1	2	3	4	5	6	7	8	9	10	11	12	13	14	15	16	17
			Jumlah Unit Peralatan dan Mesin Lainnya yang Disediakan				4 Unit	24.400.000,00	Kab. Jepara, Keling, Semua Kel/Desa	DANA TRANSFER UMUM-DANA ALOKASI UMUM	Memperkuat Reformasi Politik, Hukum, dan Birokrasi, serta Memperkuat Pencegahan dan Pemberantasan Korupsi, Narkoba, Judi dan Penyeludupan	4. Peningkatan tata kelola pemerintahan yang lebih adaptif dan kolaboratif 5. Peningkatan Kualitas Tata Kelola Pemerintahan yang Profesional dan Adaptif	Kecamatan Keling		30.000.000,00	KECAMATAN KELING
	7.01.01.2.08	Penyediaan Jasa Penunjang Urusan Pemerintahan Daerah	Jumlah Dokumen Penyediaan Jasa Penunjang Urusan Pemerintah Daerah				12 dokumen	150.310.000,00			Memperkuat Reformasi Politik, Hukum, dan Birokrasi, serta Memperkuat Pencegahan dan Pemberantasan Korupsi, Narkoba, Judi dan Penyeludupan	4. Peningkatan tata kelola pemerintahan yang lebih adaptif dan kolaboratif 5. Peningkatan Kualitas Tata Kelola Pemerintahan yang Profesional dan Adaptif	Kecamatan Keling		140.800.000,00	KECAMATAN KELING
	7.01.01.2.08.0001	Penyediaan Jasa Surat Menyurat														
			Jumlah Laporan Penyediaan Jasa Surat Menyurat				12 Laporan	800.000,00	Kab. Jepara, Keling, Semua Kel/Desa	DANA TRANSFER UMUM-DANA ALOKASI UMUM	Memperkuat Reformasi Politik, Hukum, dan Birokrasi, serta Memperkuat Pencegahan dan Pemberantasan Korupsi, Narkoba, Judi dan Penyeludupan	4. Peningkatan tata kelola pemerintahan yang lebih adaptif dan kolaboratif 5. Peningkatan Kualitas Tata Kelola Pemerintahan yang Profesional dan Adaptif	Kecamatan Keling		800.000,00	KECAMATAN KELING
	7.01.01.2.08.0002	Penyediaan Jasa Komunikasi, Sumber Daya Air dan Listrik														



NO	KODE	URUSAN / BIDANG URUSAN / PROGRAM / KEGIATAN / SUB KEGIATAN	INDIKATOR PROGRAM / KEGIATAN / SUB KEGIATAN	TARGET AKHIR PERIODE RENSTRA OPD	REALISASI CAPAIAN RENJA OPD TAHUN 2023	PRAKIRAAN CAPAIAN TARGET RENJA OPD TAHUN 2024	CAPAIAN KINERJA DAN KERANGKA PENDANAAN						KELOMPOK SASARAN	PRAKIRAAN MAJU RENCANA TAHUN 2026		PERANGKAT DAERAH PENANGGUNG JAWAB
							TARGET 2025	PAGU INDIKATIF (Rp)	LOKASI	SUMBER DANA	PRIORITAS			TARGET	PAGU INDIKATIF (Rp)	
											NASIONAL	DAERAH				
1	2	3	4	5	6	7	8	9	10	11	12	13	14	15	16	17
			Jumlah Laporan Penyediaan Jasa Komunikasi, Sumber Daya Air dan Listrik yang Disediakan				12 Laporan	42.500.000,00	Kab. Jepara, Keling, Semua Kel/Desa	DANA TRANSFER UMUM-DANA ALOKASI UMUM	Memperkuat Reformasi Politik, Hukum, dan Birokrasi, serta Memperkuat Pencegahan dan Pemberantasan Korupsi, Narkoba, Judi dan Penyeludupan	4. Peningkatan tata kelola pemerintahan yang lebih adaptif dan kolaboratif 5. Peningkatan Kualitas Tata Kelola Pemerintahan yang Profesional dan Adaptif	Kecamatan Keling		43.000.000,00	KECAMATAN KELING
	7.01.01.2.08.0004	Penyediaan Jasa Pelayanan Umum Kantor														
			Jumlah Laporan Penyediaan Jasa Pelayanan Umum Kantor yang Disediakan				4 Laporan	107.010.000,00	Kab. Jepara, Keling, Semua Kel/Desa	DANA TRANSFER UMUM-DANA ALOKASI UMUM	Memperkuat Reformasi Politik, Hukum, dan Birokrasi, serta Memperkuat Pencegahan dan Pemberantasan Korupsi, Narkoba, Judi dan Penyeludupan	4. Peningkatan tata kelola pemerintahan yang lebih adaptif dan kolaboratif 5. Peningkatan Kualitas Tata Kelola Pemerintahan yang Profesional dan Adaptif	Kecamatan Keling		97.000.000,00	KECAMATAN KELING
	7.01.01.2.09	Pemeliharaan Barang Milik Daerah Penunjang Urusan Pemerintahan Daerah	Jumlah BMD Penunjang Urusan Pemerintahan Daerah yang dipelihara	-			34 Unit	43.769.000,00			Memperkuat Reformasi Politik, Hukum, dan Birokrasi, serta Memperkuat Pencegahan dan Pemberantasan Korupsi, Narkoba, Judi dan Penyeludupan	4. Peningkatan tata kelola pemerintahan yang lebih adaptif dan kolaboratif 5. Peningkatan Kualitas Tata Kelola Pemerintahan yang Profesional dan Adaptif	Kecamatan Keling	-	55.500.000,00	KECAMATAN KELING
	7.01.01.2.09.0002	Penyediaan Jasa Pemeliharaan, Biaya Pemeliharaan, Pajak dan Perizinan Kendaraan Dinas Operasional atau Lapangan														



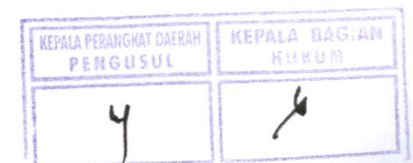
NO	KODE	URUSAN / BIDANG URUSAN / PROGRAM / KEGIATAN / SUB KEGIATAN	INDIKATOR PROGRAM / KEGIATAN / SUB KEGIATAN	TARGET AKHIR PERIODE RENSTRA OPD	REALISASI CAPAIAN RENJA OPD TAHUN 2023	PRAKIRAAN CAPAIAN TARGET RENJA OPD TAHUN 2024	CAPAIAN KINERJA DAN KERANGKA PENDANAAN						KELOMPOK SASARAN	PRAKIRAAN MAJU RENCANA TAHUN 2026		PERANGKAT DAERAH PENANGGUNG JAWAB
							TARGET 2025	PAGU INDIKATIF (Rp)	LOKASI	SUMBER DANA	PRIORITAS			TARGET	PAGU INDIKATIF (Rp)	
											NASIONAL	DAERAH				
1	2	3	4	5	6	7	8	9	10	11	12	13	14	15	16	17
			Jumlah Kendaraan Dinas Operasional atau Lapangan yang Dipelihara dan Dibayarkan Pajak dan Perizinannya				9 Unit	7.300.000,00	Kab. Jepara, Keling, Semua Kel/Desa	DANA TRANSFER UMUM-DANA ALOKASI UMUM	Memperkuat Reformasi Politik, Hukum, dan Birokrasi, serta Memperkuat Pencegahan dan Pemberantasan Korupsi, Narkoba, Judi dan Penyeludupan	4. Peningkatan tata kelola pemerintahan yang lebih adaptif dan kolaboratif 5. Peningkatan Kualitas Tata Kelola Pemerintahan yang Profesional dan Adaptif	Kecamatan Keling		5.000.000,00	KECAMATAN KELING
	7.01.01.2.09.0006	Pemeliharaan Peralatan dan Mesin Lainnya														
			Jumlah Peralatan dan Mesin Lainnya yang Dipelihara				10 Unit	8.000.000,00	Kab. Jepara, Keling, Semua Kel/Desa	DANA TRANSFER UMUM-DANA ALOKASI UMUM	Memperkuat Reformasi Politik, Hukum, dan Birokrasi, serta Memperkuat Pencegahan dan Pemberantasan Korupsi, Narkoba, Judi dan Penyeludupan	4. Peningkatan tata kelola pemerintahan yang lebih adaptif dan kolaboratif 5. Peningkatan Kualitas Tata Kelola Pemerintahan yang Profesional dan Adaptif	Kecamatan Keling		8.500.000,00	KECAMATAN KELING
	7.01.01.2.09.0009	Pemeliharaan/Rehabilitasi Gedung Kantor dan Bangunan Lainnya														
			Jumlah Gedung Kantor dan Bangunan Lainnya yang Dipelihara/Direhabilitasi				2 Unit	28.469.000,00	Kab. Jepara, Keling, Semua Kel/Desa	DANA TRANSFER UMUM-DANA ALOKASI UMUM	Memperkuat Reformasi Politik, Hukum, dan Birokrasi, serta Memperkuat Pencegahan dan Pemberantasan Korupsi, Narkoba, Judi dan Penyeludupan	4. Peningkatan tata kelola pemerintahan yang lebih adaptif dan kolaboratif 5. Peningkatan Kualitas Tata Kelola Pemerintahan yang Profesional dan Adaptif	Kecamatan Keling		42.000.000,00	KECAMATAN KELING
2.	7.01.02	PROGRAM PENYELENGGARAAN PEMERINTAHAN DAN PELAYANAN PUBLIK	Cakupan Pelaksanaan Urusan Pemerintahan dan Pelayanan Publik di Kecamatan	-			100 %	26.158.000,00						-	30.292.000,00	



NO	KODE	URUSAN / BIDANG URUSAN / PROGRAM / KEGIATAN / SUB KEGIATAN	INDIKATOR PROGRAM / KEGIATAN / SUB KEGIATAN	TARGET AKHIR PERIODE RENSTRA OPD	REALISASI CAPAIAN RENJA OPD TAHUN 2023	PRAKIRAAN CAPAIAN TARGET RENJA OPD TAHUN 2024	CAPAIAN KINERJA DAN KERANGKA PENDANAAN						KELOMPOK SASARAN	PRAKIRAAN MAJU RENCANA TAHUN 2026		PERANGKAT DAERAH PENANGGUNG JAWAB
							TARGET 2025	PAGU INDIKATIF (Rp)	LOKASI	SUMBER DANA	PRIORITAS			TARGET	PAGU INDIKATIF (Rp)	
											NASIONAL	DAERAH				
1	2	3	4	5	6	7	8	9	10	11	12	13	14	15	16	17
	7.01.02.2.04	Pelaksanaan Urusan Pemerintahan yang Dilimpahkan kepada Camat	Jumlah dokumen Pelaksanaan Urusan Pemerintahan yang dilimpahkan kepada Camat	-			12 bulan	26.158.000,00			Memperkuat Reformasi Politik, Hukum, dan Birokrasi, serta Memperkuat Pencegahan dan Pemberantasan Korupsi, Narkoba, Judi dan Penyeludupan	4. Peningkatan tata kelola pemerintahan yang lebih adaptif dan kolaboratif 5. Peningkatan Kualitas Tata Kelola Pemerintahan yang Profesional dan Adaptif	Kecamatan Keling	-	30.292.000,00	KECAMATAN KELING
	7.01.02.2.04.0003	Pelaksanaan Urusan Pemerintahan yang Terkait dengan Kewenangan Lain yang Dilimpahkan														
			Jumlah Laporan Pelaksanaan Kewenangan Lain yang Dilimpahkan				12 Laporan	26.158.000,00	Kab. Jepara, Keling, Semua Kel/Desa	DANA TRANSFER UMUM-DANA ALOKASI UMUM	Memperkuat Reformasi Politik, Hukum, dan Birokrasi, serta Memperkuat Pencegahan dan Pemberantasan Korupsi, Narkoba, Judi dan Penyeludupan	4. Peningkatan tata kelola pemerintahan yang lebih adaptif dan kolaboratif 5. Peningkatan Kualitas Tata Kelola Pemerintahan yang Profesional dan Adaptif	Kecamatan Keling		30.292.000,00	KECAMATAN KELING
3.	7.01.03	PROGRAM PEMBERDAYAAN MASYARAKAT DESA DAN KELURAHAN	Persentase PKK Aktif	-			100 %	35.515.500,00						-	27.700.000,00	
	7.01.03.2.01	Koordinasi Kegiatan Pemberdayaan Desa	Jumlah Laporan Koordinasi Kegiatan pemberdayaan desa yg dilaksanakan	-			2 laporan	35.515.500,00			Memperkuat Reformasi Politik, Hukum, dan Birokrasi, serta Memperkuat Pencegahan dan Pemberantasan Korupsi, Narkoba, Judi dan Penyeludupan	4. Peningkatan tata kelola pemerintahan yang lebih adaptif dan kolaboratif 5. Peningkatan Kualitas Tata Kelola Pemerintahan yang Profesional dan Adaptif	Kecamatan Keling	-	27.700.000,00	KECAMATAN KELING
	7.01.03.2.01.0003	Peningkatan Efektifitas Kegiatan Pemberdayaan Masyarakat di Wilayah Kecamatan														

KEPALA PERANGKAT DAERAH PENGUSUL	KEPALA BAGIAN HUKUM
	

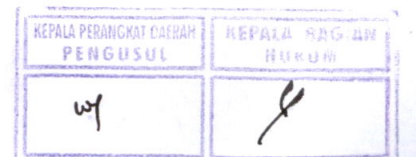
NO	KODE	URUSAN / BIDANG URUSAN / PROGRAM / KEGIATAN / SUB KEGIATAN	INDIKATOR PROGRAM / KEGIATAN / SUB KEGIATAN	TARGET AKHIR PERIODE RENSTRA OPD	REALISASI CAPAIAN RENJA OPD TAHUN 2023	PRAKIRAAN CAPAIAN TARGET RENJA OPD TAHUN 2024	CAPAIAN KINERJA DAN KERANGKA PENDANAAN						KELOMPOK SASARAN	PRAKIRAAN MAJU RENCANA TAHUN 2026		PERANGKAT DAERAH PENANGGUNG JAWAB
							TARGET 2025	PAGU INDIKATIF (Rp)	LOKASI	SUMBER DANA	PRIORITAS			TARGET	PAGU INDIKATIF (Rp)	
											NASIONAL	DAERAH				
1	2	3	4	5	6	7	8	9	10	11	12	13	14	15	16	17
			<i>Jumlah Laporan Peningkatan Efektivitas Kegiatan Pemberdayaan Masyarakat di Wilayah Kecamatan</i>				14 Laporan	35.515.500,00	Kab. Jepara, Keling, Semua Kel/Desa	DANA TRANSFER UMUM-DANA ALOKASI UMUM	Memperkuat Reformasi Politik, Hukum, dan Birokrasi, serta Memperkuat Pencegahan dan Pemberantasan Korupsi, Narkoba, Judi dan Penyeludupan	4. Peningkatan tata kelola pemerintahan yang lebih adaptif dan kolaboratif 5. Peningkatan Kualitas Tata Kelola Pemerintahan yang Profesional dan Adaptif	Kecamatan Keling		27.700.000,00	KECAMATAN KELING
4.	7.01.04	PROGRAM KOORDINASI KETENTRAMAN DAN KETERTIBAN UMUM	<i>Persentase penanganan gangguan ketentraman dan ketertiban umum di kecamatan</i>	-			100 %	14.100.000,00						-	17.000.000,00	
	7.01.04.2.01	Koordinasi Upaya Penyelenggaraan Ketenteraman dan Ketertiban Umum	<i>Jumlah Dokumen Penyelenggaraan Ketenteraman dan Ketertiban Umum</i>	-			14 dokumen	14.100.000,00			Memperkuat Reformasi Politik, Hukum, dan Birokrasi, serta Memperkuat Pencegahan dan Pemberantasan Korupsi, Narkoba, Judi dan Penyeludupan	4. Peningkatan tata kelola pemerintahan yang lebih adaptif dan kolaboratif 5. Peningkatan Kualitas Tata Kelola Pemerintahan yang Profesional dan Adaptif	Kecamatan Keling	-	17.000.000,00	KECAMATAN KELING
	7.01.04.2.01.0001	Sinergitas dengan Kepolisian Negara Republik Indonesia, Tentara Nasional Indonesia dan Instansi Vertikal di Wilayah Kecamatan														
			<i>Jumlah Laporan Hasil Sinergitas dengan Kepolisian Negara Republik Indonesia, Tentara Nasional Indonesia dan Instansi Vertikal di Wilayah Kecamatan</i>				14 Laporan	14.100.000,00	Kab. Jepara, Keling, Semua Kel/Desa	DANA TRANSFER UMUM-DANA ALOKASI UMUM	Memperkuat Reformasi Politik, Hukum, dan Birokrasi, serta Memperkuat Pencegahan dan Pemberantasan Korupsi, Narkoba, Judi dan Penyeludupan	4. Peningkatan tata kelola pemerintahan yang lebih adaptif dan kolaboratif 5. Peningkatan Kualitas Tata Kelola Pemerintahan yang Profesional dan Adaptif	Kecamatan Keling		17.000.000,00	KECAMATAN KELING
5.	7.01.05	PROGRAM PENYELENGGARAAN URUSAN PEMERINTAHAN UMUM	<i>Persentase penyelenggaraan urusan pemerintahan umum sesuai penugasan kepala daerah yang dilaksanakan</i>	-			100 %	9.380.000,00						-	9.500.000,00	



NO	KODE	URUSAN / BIDANG URUSAN / PROGRAM / KEGIATAN / SUB KEGIATAN	INDIKATOR PROGRAM / KEGIATAN / SUB KEGIATAN	TARGET AKHIR PERIODE RENSTRA OPD	REALISASI CAPAIAN RENJA OPD TAHUN 2023	PRAKIRAAN CAPAIAN TARGET RENJA OPD TAHUN 2024	CAPAIAN KINERJA DAN KERANGKA PENDANAAN						KELOMPOK SASARAN	PRAKIRAAN MAJU RENCANA TAHUN 2026		PERANGKAT DAERAH PENANGGUNG JAWAB
							TARGET 2025	PAGU INDIKATIF (Rp)	LOKASI	SUMBER DANA	PRIORITAS			TARGET	PAGU INDIKATIF (Rp)	
											NASIONAL	DAERAH				
1	2	3	4	5	6	7	8	9	10	11	12	13	14	15	16	17
	7.01.05.2.01	Penyelenggaraan Urusan Pemerintahan Umum Sesuai Penugasan Kepala Daerah	Jumlah Dokumen Penyelenggaraan Urusan Pemerintahan Umum Sesuai Penugasan Kepala Daerah	-			12 dokumen	9.380.000,00			Memperkuat Reformasi Politik, Hukum, dan Birokrasi, serta Memperkuat Pencegahan dan Pemberantasan Korupsi, Narkoba, Judi dan Penyeludupan	5. Peningkatan Kualitas Tata Kelola Pemerintahan yang Profesional dan Adaptif	Kecamatan Keling	-	9.500.000,00	KECAMATAN KELING
	7.01.05.2.01.0008	Pelaksanaan Tugas Forum Koordinasi Pimpinan di Kecamatan														
			Jumlah Dokumen Tugas Forum Koordinasi Pimpinan di Kecamatan				12 Dokumen	9.380.000,00	Kab. Jepara, Keling, Semua Kel/Desa	DANA TRANSFER UMUM-DANA ALOKASI UMUM	Memperkuat Reformasi Politik, Hukum, dan Birokrasi, serta Memperkuat Pencegahan dan Pemberantasan Korupsi, Narkoba, Judi dan Penyeludupan	5. Peningkatan Kualitas Tata Kelola Pemerintahan yang Profesional dan Adaptif	Kecamatan Keling		9.500.000,00	KECAMATAN KELING
6.	7.01.06	PROGRAM PEMBINAAN DAN PENGAWASAN PEMERINTAHAN DESA	-	-			-	50.149.000,00						-	49.060.000,00	
	7.01.06.2.01	Fasilitasi, Rekomendasi dan Koordinasi Pembinaan dan Pengawasan Pemerintahan Desa	Jumlah Dokumen Fasilitasi, Rekomendasi, dan Koordinasi Pembinaan dan Pengawasan	-			12 desa	50.149.000,00			Memperkuat Reformasi Politik, Hukum, dan Birokrasi, serta Memperkuat Pencegahan dan Pemberantasan Korupsi, Narkoba, Judi dan Penyeludupan	5. Peningkatan Kualitas Tata Kelola Pemerintahan yang Profesional dan Adaptif	Kecamatan Keling	-	49.060.000,00	KECAMATAN KELING
	7.01.06.2.01.0002	Fasilitasi Administrasi Tata Pemerintahan Desa														



NO	KODE	URUSAN / BIDANG URUSAN / PROGRAM / KEGIATAN / SUB KEGIATAN	INDIKATOR PROGRAM / KEGIATAN / SUB KEGIATAN	TARGET AKHIR PERIODE RENSTRA OPD	REALISASI CAPAIAN RENJA OPD TAHUN 2023	PRAKIRAAN CAPAIAN TARGET RENJA OPD TAHUN 2024	CAPAIAN KINERJA DAN KERANGKA PENDANAAN						KELOMPOK SASARAN	PRAKIRAAN MAJU RENCANA TAHUN 2026		PERANGKAT DAERAH PENANGGUNG JAWAB
							TARGET 2025	PAGU INDIKATIF (Rp)	LOKASI	SUMBER DANA	PRIORITAS			TARGET	PAGU INDIKATIF (Rp)	
											NASIONAL	DAERAH				
1	2	3	4	5	6	7	8	9	10	11	12	13	14	15	16	17
			Jumlah Dokumen yang Difasilitasi dalam rangka Administrasi Tata Pemerintahan Desa				12 Dokumen	7.420.000,00	Kab. Jepara, Keling, Semua Kel/Desa	DANA TRANSFER UMUM-DANA ALOKASI UMUM	Memperkuat Reformasi Politik, Hukum, dan Birokrasi, serta Memperkuat Pencegahan dan Pemberantasan Korupsi, Narkoba, Judi dan Penyeludupan	5. Peningkatan Kualitas Tata Kelola Pemerintahan yang Profesional dan Adaptif	Kecamatan Keling		7.600.000,00	KECAMATAN KELING
	7.01.06.2.01.0003	Fasilitasi Pengelolaan Keuangan Desa dan Pendayagunaan Aset Desa														
			Jumlah Dokumen yang Difasilitasi dalam rangka Pengelolaan Keuangan Desa dan Pendayagunaan Aset Desa				12 Dokumen	18.393.000,00	Kab. Jepara, Keling, Semua Kel/Desa	DANA TRANSFER UMUM-DANA ALOKASI UMUM	Memperkuat Reformasi Politik, Hukum, dan Birokrasi, serta Memperkuat Pencegahan dan Pemberantasan Korupsi, Narkoba, Judi dan Penyeludupan	5. Peningkatan Kualitas Tata Kelola Pemerintahan yang Profesional dan Adaptif	Kecamatan Keling		15.500.000,00	KECAMATAN KELING
	7.01.06.2.01.0009	Fasilitasi Sinkronisasi Perencanaan Pembangunan Daerah dengan Pembangunan Desa														
			Jumlah Dokumen Sinkronisasi Perencanaan Pembangunan Daerah dengan Pembangunan Desa				12 Dokumen	6.600.000,00	Kab. Jepara, Keling, Semua Kel/Desa	DANA TRANSFER UMUM-DANA ALOKASI UMUM	Memperkuat Reformasi Politik, Hukum, dan Birokrasi, serta Memperkuat Pencegahan dan Pemberantasan Korupsi, Narkoba, Judi dan Penyeludupan	5. Peningkatan Kualitas Tata Kelola Pemerintahan yang Profesional dan Adaptif	Kecamatan Keling		6.560.000,00	KECAMATAN KELING
	7.01.06.2.01.0013	Fasilitasi Penyusunan Perencanaan Pembangunan Partisipatif														



NO	KODE	URUSAN / BIDANG URUSAN / PROGRAM / KEGIATAN / SUB KEGIATAN	INDIKATOR PROGRAM / KEGIATAN / SUB KEGIATAN	TARGET AKHIR PERIODE RENSTRA OPD	REALISASI CAPAIAN RENJA OPD TAHUN 2023	PRAKIRAAN CAPAIAN TARGET RENJA OPD TAHUN 2024	CAPAIAN KINERJA DAN KERANGKA PENDANAAN						KELOMPOK SASARAN	PRAKIRAAN MAJU RENCANA TAHUN 2026		PERANGKAT DAERAH PENANGGUNG JAWAB	
							TARGET 2025	PAGU INDIKATIF (Rp)	LOKASI	SUMBER DANA	PRIORITAS			TARGET	PAGU INDIKATIF (Rp)		
											NASIONAL	DAERAH					
1	2	3	4	5	6	7	8	9	10	11	12	13	14	15	16	17	
			Jumlah Dokumen Fasilitas dalam rangka Perencanaan Pembangunan Partisipatif				1 Dokumen	10.440.000,00	Kab. Jepara, Keling, Semua Kel/Desa	DANA TRANSFER UMUM-DANA ALOKASI UMUM	Memperkuat Reformasi Politik, Hukum, dan Birokrasi, serta Memperkuat Pencegahan dan Pemberantasan Korupsi, Narkoba, Judi dan Penyeludupan	5. Peningkatan Kualitas Tata Kelola Pemerintahan yang Profesional dan Adaptif	Kecamatan Keling		9.600.000,00	KECAMATAN KELING	
	7.01.06.2.01.0017	Koordinasi Pendampingan Desa di Wilayahnya															
			Jumlah Laporan Hasil Koordinasi Pendampingan Desa di Wilayahnya				12 Laporan	7.296.000,00	Kab. Jepara, Keling, Semua Kel/Desa	DANA TRANSFER UMUM-DANA ALOKASI UMUM	Memperkuat Reformasi Politik, Hukum, dan Birokrasi, serta Memperkuat Pencegahan dan Pemberantasan Korupsi, Narkoba, Judi dan Penyeludupan	5. Peningkatan Kualitas Tata Kelola Pemerintahan yang Profesional dan Adaptif	Kecamatan Keling		9.800.000,00	KECAMATAN KELING	
		KECAMATAN DONOROJO							3.010.581.245,00							3.080.173.996,00	
	7	UNSUR KEWILAYAHAN															
		KECAMATAN							3.010.581.245,00								3.080.173.996,00
	7.01	KECAMATAN															
	1. 7.01.01	PROGRAM PENUNJANG URUSAN PEMERINTAHAN DAERAH KABUPATEN/KOTA															
	7.01.01.2.01	Perencanaan, Penganggaran, dan Evaluasi Kinerja Perangkat Daerah	Jumlah dokumen perencanaan, penganggaran dan evaluasi kinerja PD yang tersusun	-			4 Dokumen	2.660.000,00			-	4. Peningkatan tata kelola pemerintahan yang lebih adaptif dan kolaboratif 5. Peningkatan Kualitas Tata Kelola Pemerintahan yang Profesional dan Adaptif	Kecamatan Donorojo	-	4.160.000,00	KECAMATAN DONOROJO	
	7.01.01.2.01.0001	Penyusunan Dokumen Perencanaan Perangkat Daerah															



NO	KODE	URUSAN / BIDANG URUSAN / PROGRAM / KEGIATAN / SUB KEGIATAN	INDIKATOR PROGRAM / KEGIATAN / SUB KEGIATAN	TARGET AKHIR PERIODE RENSTRA OPD	REALISASI CAPAIAN RENJA OPD TAHUN 2023	PRAKIRAAN CAPAIAN TARGET RENJA OPD TAHUN 2024	CAPAIAN KINERJA DAN KERANGKA PENDANAAN						KELOMPOK SASARAN	PRAKIRAAN MAJU RENCANA TAHUN 2026		PERANGKAT DAERAH PENANGGUNG JAWAB
							TARGET 2025	PAGU INDIKATIF (Rp)	LOKASI	SUMBER DANA	PRIORITAS			TARGET	PAGU INDIKATIF (Rp)	
											NASIONAL	DAERAH				
1	2	3	4	5	6	7	8	9	10	11	12	13	14	15	16	17
			Jumlah Dokumen Perencanaan Perangkat Daerah				3 Dokumen	1.560.000,00	Kab. Jepara, Donorojo, Tulakan	DANA TRANSFER UMUM-DANA ALOKASI UMUM	-	4. Peningka tan tata kelola pem erintahan yang lebih adaptif dan kolaboratif 5. Peningka tan Kualitas Tata Kelola Pemerintah an yang Profesional dan Adaptif	Kecamatan Donorojo		2.660.000,00	KECAMATAN DONOROJO
7.01.01.2.01.0007		Evaluasi Kinerja Perangkat Daerah														
			Jumlah Laporan Evaluasi Kinerja Perangkat Daerah				4 Laporan	1.100.000,00	Kab. Jepara, Donorojo, Tulakan	DANA TRANSFER UMUM-DANA ALOKASI UMUM	-	4. Peningka tan tata kelola pem erintahan yang lebih adaptif dan kolaboratif 5. Peningka tan Kualitas Tata Kelola Pemerintah an yang Profesional dan Adaptif	Kecamatan Donorojo		1.500.000,00	KECAMATAN DONOROJO
7.01.01.2.02		Administrasi Keuangan Perangkat Daerah	Jumlah dokumen administrasi keuangan PD yang tersusun	-			12 Dokumen	2.539.878.245,00			-	4. Peningka tan tata kelola pem erintahan yang lebih adaptif dan kolaboratif 5. Peningka tan Kualitas Tata Kelola Pemerintah an yang Profesional dan Adaptif	Kecamatan Donorojo	-	2.595.570.996,00	KECAMATAN DONOROJO
7.01.01.2.02.0001		Penyediaan Gaji dan Tunjangan ASN														
			Jumlah Orang yang Menerima Gaji dan Tunjangan ASN				18 Orang/bulan	2.539.378.245,00	Kab. Jepara, Donorojo, Semua Kel/Desa	DANA TRANSFER UMUM-DANA ALOKASI UMUM	-	4. Peningka tan tata kelola pem erintahan yang lebih adaptif dan kolaboratif 5. Peningka tan Kualitas Tata Kelola Pemerintah an yang Profesional dan Adaptif	Kecamatan Donorojo		2.594.570.996,00	KECAMATAN DONOROJO
7.01.01.2.02.0007		Koordinasi dan Penyusunan Laporan Keuangan Bulanan/ Triwulanan/ Semesteran SKPD														



NO	KODE	URUSAN / BIDANG URUSAN / PROGRAM / KEGIATAN / SUB KEGIATAN	INDIKATOR PROGRAM / KEGIATAN / SUB KEGIATAN	TARGET AKHIR PERIODE RENSTRA OPD	REALISASI CAPAIAN RENJA OPD TAHUN 2023	PRAKIRAAN CAPAIAN TARGET RENJA OPD TAHUN 2024	CAPAIAN KINERJA DAN KERANGKA PENDANAAN					KELOMPOK SASARAN	PRAKIRAAN MAJU RENCANA TAHUN 2025		PERANGKAT DAERAH PENANGGUNG JAWAB	
							TARGET 2025	PAGU INDIKATIF (Rp)	LOKASI	SUMBER DANA	PRIORITAS		TARGET	PAGU INDIKATIF (Rp)		
											NASIONAL					DAERAH
1	2	3	4	5	6	7	8	9	10	11	12	13	14	15	16	17
			<i>Jumlah Laporan Keuangan Bulanan/ Triwulanan/ Semesteran SKPD dan Laporan Koordinasi Penyusunan Laporan Keuangan Bulanan/Triwulanan/Semesteran SKPD</i>				4 Laporan	500.000,00	Kab. Jepara, Donorojo, Tulakan	DANA TRANSFER UMUM-DANA ALOKASI UMUM	-	4. Peningkatan tata kelola pemerintahan yang lebih adaptif dan kolaboratif 5. Peningkatan Kualitas Tata Kelola Pemerintahan yang Profesional dan Adaptif	Kecamatan Donorojo		1.000.000,00	KECAMATAN DONOROJO
	7.01.C1.2.03	Administrasi Barang Milik Daerah pada Perangkat Daerah	<i>Jumlah Dokumen Administrasi Barang Milik Daerah pada Perangkat Daerah yang tersusun</i>	-			3 Dokumen	1.000.000,00			-	4. Peningkatan tata kelola pemerintahan yang lebih adaptif dan kolaboratif 5. Peningkatan Kualitas Tata Kelola Pemerintahan yang Profesional dan Adaptif	Kecamatan Donorojo	-	2.000.000,00	KECAMATAN DONOROJO
	7.01.01.2.03.0001	Penyusunan Perencanaan Kebutuhan Barang Milik Daerah SKPD														
			<i>Jumlah Rencana Kebutuhan Barang Milik Daerah SKPD</i>				1 Dokumen	500.000,00	Kab. Jepara, Donorojo, Tulakan	DANA TRANSFER UMUM-DANA ALOKASI UMUM	-	4. Peningkatan tata kelola pemerintahan yang lebih adaptif dan kolaboratif 5. Peningkatan Kualitas Tata Kelola Pemerintahan yang Profesional dan Adaptif	Kecamatan Donorojo		1.000.000,00	KECAMATAN DONOROJO
	7.01.01.2.03.0005	Rekonsiliasi dan Penyusunan Laporan Barang Milik Daerah pada SKPD														
			0				10	500.000,00	-	DANA TRANSFER UMUM-DANA ALOKASI UMUM	-	-	Kecamatan Donorojo		1.000.000,00	KECAMATAN DONOROJO



NO	KODE	URUSAN / BIDANG URUSAN / PROGRAM / KEGIATAN / SUB KEGIATAN	INDIKATOR PROGRAM / KEGIATAN / SUB KEGIATAN	TARGET AKHIR PERIODE RENSTRA OPD	REALISASI CAPAIAN RENJA OPD TAHUN 2023	PRAKIRAAN CAPAIAN TARGET RENJA OPD TAHUN 2024	CAPAIAN KINERJA DAN KERANGKA PENDANAAN						KELOMPOK SASARAN	PRAKIRAAN MAJU RENCANA TAHUN 2025		PERANGKAT DAERAH PENANGGUNG JAWAB
							TARGET 2025	PAGU INDIKATIF (Rp)	LOKASI	SUMBER DANA	PRIORITAS			TARGET	PAGU INDIKATIF (Rp)	
											NASIONAL	DAERAH				
1	2	3	4	5	6	7	8	9	10	11	12	13	14	15	16	17
	7.01.01.2.05	Administrasi Kepegawaian Perangkat Daerah	Jumlah Dokumen administrasi kepegawaian Perangkat Daerah yang tersusun	-			1 Dokumen	15.000.000,00			-	4. Peningkatan tata kelola pemerintahan yang lebih adaptif dan kolaboratif 5. Peningkatan Kualitas Tata Kelola Pemerintahan yang Profesional dan Adaptif	Kecamatan Donorojo	-	16.000.000,00	KECAMATAN DONOROJO
	7.01.01.2.05.0009	Pendidikan dan Pelatihan Pegawai Berdasarkan Tugas dan Fungsi														
			Jumlah Pegawai Berdasarkan Tugas dan Fungsi yang Mengikuti Pendidikan dan Pelatihan				18 Orang	15.000.000,00	Kab. Jepara, Donorojo, Tulakan	DANA TRANSFER UMUM-DANA ALOKASI UMUM	-	4. Peningkatan tata kelola pemerintahan yang lebih adaptif dan kolaboratif 5. Peningkatan Kualitas Tata Kelola Pemerintahan yang Profesional dan Adaptif	Kecamatan Donorojo		16.000.000,00	KECAMATAN DONOROJO
	7.01.01.2.06	Administrasi Umum Perangkat Daerah	Jumlah Dokumen administrasi kepegawaian Perangkat Daerah yang tersusun	-			12 Dokumen	109.259.800,00			-	4. Peningkatan tata kelola pemerintahan yang lebih adaptif dan kolaboratif 5. Peningkatan Kualitas Tata Kelola Pemerintahan yang Profesional dan Adaptif	Kecamatan Donorojo	-	135.000.000,00	KECAMATAN DONOROJO
	7.01.01.2.06.0001	Penyediaan Komponen Instalasi Listrik/Penerangan Bangunan Kantor														
			Jumlah Paket Komponen Instalasi Listrik/Penerangan Bangunan Kantor yang Disediakan				12 Paket	4.500.000,00	Kab. Jepara, Donorojo, Tulakan	DANA TRANSFER UMUM-DANA ALOKASI UMUM	-	4. Peningkatan tata kelola pemerintahan yang lebih adaptif dan kolaboratif 5. Peningkatan Kualitas Tata Kelola Pemerintahan yang Profesional dan Adaptif	Kecamatan Donorojo		5.000.000,00	KECAMATAN DONOROJO



NO	KODE	URUSAN / BIDANG URUSAN / PROGRAM / KEGIATAN / SUB KEGIATAN	INDIKATOR PROGRAM / KEGIATAN / SUB KEGIATAN	TARGET AKHIR PERIODE RENSTRA OPD	REALISASI CAPAIAN RENJA OPD TAHUN 2023	PRAKIRAAN CAPAIAN TARGET RENJA OPD TAHUN 2024	CAPAIAN KINERJA DAN KERANGKA PENDANAAN						KELOMPOK SASARAN	PRAKIRAAN MAJU RENCANA TAHUN 2026		PERANGKAT DAERAH PENANGGUNG JAWAB
							TARGET 2025	PAGU INDIKATIF (Rp)	LOKASI	SUMBER DANA	PRIORITAS			TARGET	PAGU INDIKATIF (Rp)	
											NASIONAL	DAERAH				
1	2	3	4	5	6	7	8	9	10	11	12	13	14	15	16	17
	7.01.01.2.06.0002	Penyediaan Peralatan dan Perlengkapan Kantor														
			Jumlah Paket Peralatan dan Perlengkapan Kantor yang Disediakan				12 Paket	4.358.000,00	Kab. Jepara, Donorojo, Tulakan	DANA TRANSFER UMUM-DANA ALOKASI UMUM	-	4. Peningkatan tata kelola pemerintahan yang lebih adaptif dan kolaboratif 5. Peningkatan Kualitas Tata Kelola Pemerintahan yang Profesional dan Adaptif	Kecamatan Donorojo		7.000.000,00	KECAMATAN DONOROJO
	7.01.01.2.06.0003	Penyediaan Peralatan Rumah Tangga														
			Jumlah Paket Peralatan Rumah Tangga yang Disediakan				12 Paket	5.100.000,00	Kab. Jepara, Donorojo, Tulakan	DANA TRANSFER UMUM-DANA ALOKASI UMUM	-	4. Peningkatan tata kelola pemerintahan yang lebih adaptif dan kolaboratif 5. Peningkatan Kualitas Tata Kelola Pemerintahan yang Profesional dan Adaptif	Kecamatan Donorojo		5.500.000,00	KECAMATAN DONOROJO
	7.01.01.2.06.0004	Penyediaan Bahan Logistik Kantor														
			Jumlah Paket Bahan Logistik Kantor yang Disediakan				12 Paket	4.801.800,00	Kab. Jepara, Donorojo, Tulakan	DANA TRANSFER UMUM-DANA ALOKASI UMUM	-	4. Peningkatan tata kelola pemerintahan yang lebih adaptif dan kolaboratif 5. Peningkatan Kualitas Tata Kelola Pemerintahan yang Profesional dan Adaptif	Kecamatan Donorojo		4.500.000,00	KECAMATAN DONOROJO
	7.01.01.2.06.0005	Penyediaan Barang Cetak dan Penggandaan														



NO	KODE	URUSAN / BIDANG URUSAN / PROGRAM / KEGIATAN / SUB KEGIATAN	INDIKATOR PROGRAM / KEGIATAN / SUB KEGIATAN	TARGET AKHIR PERIODE RENSTRA OPD	REALISASI CAPAIAN RENJA OPD TAHUN 2023	PRAKIRAAN CAPAIAN TARGET RENJA OPD TAHUN 2024	CAPAIAN KINERJA DAN KERANGKA PENDANAAN						KELOMPOK SASARAN	PRAKIRAAN MAJU RENCANA TAHUN 2026		PERANGKAT DAERAH PENANGGUNG JAWAB
							TARGET 2025	PAGU INDIKATIF (Rp)	LOKASI	SUMBER DANA	PRIORITAS			TARGET	PAGU INDIKATIF (Rp)	
											NASIONAL	DAERAH				
1	2	3	4	5	6	7	8	9	10	11	12	13	14	15	16	17
			Jumlah Paket Barang Cetakan dan Penggandaan yang Disediakan				12 Paket	5.500.000,00	Kab. Jepara, Donorojo, Tulakan	DANA TRANSFER UMUM-DANA ALOKASI UMUM	-	4. Peningka tan tata kelola pem erintahan yang lebih adaptif dan kolaboratif 5. Peningka tan Kualitas Tata Kelola Pemerintah an yang Profesional dan Adaptif	Kecamatan Donorojo		5.000.000,00	KECAMATAN DONOROJO
	7.01.01.2.06.0007	Penyediaan Bahan/Material														
			Jumlah Paket Baharu/Material yang Disediakan				12 Paket	15.000.000,00	Kab. Jepara, Donorojo, Tulakan	DANA TRANSFER UMUM-DANA ALOKASI UMUM	-	4. Peningka tan tata kelola pem erintahan yang lebih adaptif dan kolaboratif 5. Peningka tan Kualitas Tata Kelola Pemerintah an yang Profesional dan Adaptif	Kecamatan Donorojo		16.000.000,00	KECAMATAN DONOROJO
	7.01.01.2.06.0009	Penyelenggaraan Rapat Koordinasi dan Konsultasi SKPD														
			Jumlah Laporan Penyelenggaraan Rapat Koordinasi dan Konsultasi SKPD				12 Laporan	70.000.000,00	Kab. Jepara, Donorojo, Tulakan	DANA TRANSFER UMUM-DANA ALOKASI UMUM	-	4. Peningka tan tata kelola pem erintahan yang lebih adaptif dan kolaboratif 5. Peningka tan Kualitas Tata Kelola Pemerintah an yang Profesional dan Adaptif	Kecamatan Donorojo		92.000.000,00	KECAMATAN DONOROJO
	7.01.01.2.07	Pengadaan Barang Milik Daerah Penunjang Urusan Pemerintah Daerah	Jumlah dokumen Pengadaan Barang Milik Daerah yang tersusun	-			3 Dokumen	40.000.000,00			-	4. Peningka tan tata kelola pem erintahan yang lebih adaptif dan kolaboratif 5. Peningka tan Kualitas Tata Kelola Pemerintah an yang Profesional dan Adaptif	Kecamatan Donorojo	-	40.000.000,00	KECAMATAN DONOROJO
	7.01.01.2.07.0006	Pengadaan Peralatan dan Mesin Lainnya														



NO	KODE	URUSAN / BIDANG URUSAN / PROGRAM / KEGIATAN / SUB KEGIATAN	INDIKATOR PROGRAM / KEGIATAN / SUB KEGIATAN	TARGET AKHIR PERIODE RENSTRA OPD	REALISASI CAPAIAN RENJA OPD TAHUN 2023	PRAKIRAAN CAPAIAN TARGET RENJA OPD TAHUN 2024	CAPAIAN KINERJA DAN KERANGKA PENDANAAN					KELOMPOK SASARAN	PRAKIRAAN MAJU RENCANA TAHUN 2026		PERANGKAT DAERAH PENANGGUNG JAWAB	
							TARGET 2025	PAGU INDIKATIF (Rp)	LOKASI	SUMBER DANA	PRIORITAS		TARGET	PAGU INDIKATIF (Rp)		
											NASIONAL					DAERAH
1	2	3	4	5	6	7	8	9	10	11	12	13	14	15	16	17
			Jumlah Unit Peralatan dan Mesin Lainnya yang Disediakan				3 Unit	40.000.000,00	Kab. Jepara, Donorojo, Tulakan	DANA TRANSFER UMUM-DANA ALOKASI UMUM	-	4. Peningkatan tata kelola pemerintahan yang lebih adaptif dan kolaboratif 5. Peningkatan Kualitas Tata Kelola Pemerintahan yang Profesional dan Adaptif	Kecamatan Donorojo		40.000.000,00	KECAMATAN DONOROJO
	7.01.01.2.08	Penyediaan Jasa Penunjang Urusan Pemerintahan Daerah	Jumlah Dokumen Penyediaan Jasa Penunjang Urusan Pemerintahan Daerah	-			12 Dokumen	117.740.000,00			-	4. Peningkatan tata kelola pemerintahan yang lebih adaptif dan kolaboratif 5. Peningkatan Kualitas Tata Kelola Pemerintahan yang Profesional dan Adaptif	Kecamatan Donorojo	-	118.000.000,00	KECAMATAN DONOROJO
	7.01.01.2.08.0001	Penyediaan Jasa Surat Menyurat														
			Jumlah Laporan Penyediaan Jasa Surat Menyurat				12 Laporan	500.000,00	Kab. Jepara, Donorojo, Tulakan	DANA TRANSFER UMUM-DANA ALOKASI UMUM	-	4. Peningkatan tata kelola pemerintahan yang lebih adaptif dan kolaboratif 5. Peningkatan Kualitas Tata Kelola Pemerintahan yang Profesional dan Adaptif	Kecamatan Donorojo		1.000.000,00	KECAMATAN DONOROJO
	7.01.01.2.08.0002	Penyediaan Jasa Komunikasi, Sumber Daya Air dan Listrik														
			Jumlah Laporan Penyediaan Jasa Komunikasi, Sumber Daya Air dan Listrik yang Disediakan				12 Laporan	36.000.000,00	Kab. Jepara, Donorojo, Tulakan	DANA TRANSFER UMUM-DANA ALOKASI UMUM	-	4. Peningkatan tata kelola pemerintahan yang lebih adaptif dan kolaboratif 5. Peningkatan Kualitas Tata Kelola Pemerintahan yang Profesional dan Adaptif	Kecamatan Donorojo		37.000.000,00	KECAMATAN DONOROJO
	7.01.01.2.08.0004	Penyediaan Jasa Pelayanan Umum Kantor														



NO	KODE	URUSAN / BIDANG URUSAN / PROGRAM / KEGIATAN / SUB KEGIATAN	INDIKATOR PROGRAM / KEGIATAN / SUB KEGIATAN	TARGET AKHIR PERIODE RENSTRA OPD	REALISASI CAPAIAN RENJA OPD TAHUN 2023	PRAKIRAAN CAPAIAN TARGET RENJA OPD TAHUN 2024	CAPAIAN KINERJA DAN KERANGKA PENDANAAN						KELOMPOK SASARAN	PRAKIRAAN MAJU RENCANA TAHUN 2026		PERANGKAT DAERAH PENANGGUNG JAWAB
							TARGET 2025	PAGU INDIKATIF (Rp)	LOKASI	SUMBER DANA	PRIORITAS			TARGET	PAGU INDIKATIF (Rp)	
											NASIONAL	DAERAH				
1	2	3	4	5	6	7	8	9	10	11	12	13	14	15	16	17
			Jumlah Laporan Penyediaan Jasa Pelayanan Umum Kantor yang Disediakan				12 Laporan	81.240.000,00	Kab. Jepara, Donorojo, Tulakan	DANA TRANSFER UMUM-DANA ALOKASI UMUM	-	4. Peningka tan tata kelola pem erintahan yang lebih adaptif dan kolaboratif 5. Peningka tan Kualitas Tata Kelola Pemerintah an yang Profesional dan Adaptif	Kecamatan Donorojo		80.000.000,00	KECAMATAN DONOROJO
	7.01.01.2.09	Pemeliharaan Barang Milik Daerah Penunjang Urusan Pemerintahan Daerah	Jumlah BMD Penunjang Urusan Pemerintahan Daerah yang dipelihara	-			10 Unit	35.000.000,00			-	4. Peningka tan tata kelola pem erintahan yang lebih adaptif dan kolaboratif 5. Peningka tan Kualitas Tata Kelola Pemerintah an yang Profesional dan Adaptif	Kecamatan Donorojo	-	30.000.000,00	KECAMATAN DONOROJO
	7.01.01.2.09.0002	Penyediaan Jasa Pemeliharaan, Biaya Pemeliharaan, Pajak dan Perizinan Kendaraan Dinas Operasional atau Lapangan														
			Jumlah Kendaraan Dinas Operasional atau Lapangan yang Dipelihara dan dibayarkan Pajak dan Perizinannya				6 Unit	5.000.000,00	Kab. Jepara, Donorojo, Tulakan	DANA TRANSFER UMUM-DANA ALOKASI UMUM	-	4. Peningka tan tata kelola pem erintahan yang lebih adaptif dan kolaboratif 5. Peningka tan Kualitas Tata Kelola Pemerintah an yang Profesional dan Adaptif	Kecamatan Donorojo		5.000.000,00	KECAMATAN DONOROJO
	7.01.01.2.09.0006	Pemeliharaan Peralatan dan Mesin Lainnya														
			Jumlah Peralatan dan Mesin Lainnya yang Dipelihara				5 Unit	10.000.000,00	Kab. Jepara, Donorojo, Tulakan	DANA TRANSFER UMUM-DANA ALOKASI UMUM	-	4. Peningka tan tata kelola pem erintahan yang lebih adaptif dan kolaboratif 5. Peningka tan Kualitas Tata Kelola Pemerintah an yang Profesional dan Adaptif	Kecamatan Donorojo		10.000.000,00	KECAMATAN DONOROJO
	7.01.01.2.09.0009	Pemeliharaan/Rehabilitasi Gedung Kantor dan Bangunan Lainnya														



NO	KODE	URUSAN / BIDANG URUSAN / PROGRAM / KEGIATAN / SUB KEGIATAN	INDIKATOR PROGRAM / KEGIATAN / SUB KEGIATAN	TARGET AKHIR PERIODE RENSTRA OPD	REALISASI CAPAIAN RENJA OPD TAHUN 2023	PRAKIRAAN CAPAIAN TARGET RENJA OPD TAHUN 2024	CAPAIAN KINERJA DAN KERANGKA PENDANAAN						KELOMPOK SASARAN	PRAKIRAAN MAJU RENCANA TAHUN 2026		PERANGKAT DAERAH PENANGGUNG JAWAB
							TARGET 2025	PAGU INDIKATIF (Rp)	LOKASI	SUMBER DANA	PRIORITAS			TARGET	PAGU INDIKATIF (Rp)	
											NASIONAL	DAERAH				
1	2	3	4	5	6	7	8	9	10	11	12	13	14	15	16	17
			Jumlah Gedung Kantor dan Bangunan Lainnya yang Dipelihara/Direhabilitasi				4 Unit	20.900.000,00	Kab. Jepara, Donorojo, Tulakan	DANA TRANSFER UMUM-DANA ALOKASI UMUM	-	4. Peningkatan tata kelola pemerintahan yang lebih adaptif dan kolaboratif 5. Peningkatan Kualitas Tata Kelola Pemerintahan yang Profesional dan Adaptif	Kecamatan Donorojo		15.000.000,00	KECAMATAN DONOROJO
2.	7.01.02	PROGRAM PENYELENGGARAAN PEMERINTAHAN DAN PELAYANAN PUBLIK	Cakupan Pelaksanaan Urusan Pemerintahan yang Dilimpahkan kepada Camat Pelaksanaan Urusan Pemerintahan yang Dilimpahkan kepada Camat Pelaksanaan Urusan Pemerintahan yang Terkait dengan Kewenangan Lain yang Dilimpahkan	-			100 % 12 Dokumen 12 Laporan	40.538.350,00						-	44.404.000,00	
6	7.01.02.2.04	Pelaksanaan Urusan Pemerintahan yang Dilimpahkan kepada Camat	Jumlah dokumen Pelaksanaan Urusan Pemerintahan yang Dilimpahkan kepada Camat	-	4		12 Dokumen	40.538.350,00	6		-	4. Peningkatan tata kelola pemerintahan yang lebih adaptif dan kolaboratif 5. Peningkatan Kualitas Tata Kelola Pemerintahan yang Profesional dan Adaptif	-	-	44.404.000,00	KECAMATAN DONOROJO
	7.01.02.2.04.0003	Pelaksanaan Urusan Pemerintahan yang Terkait dengan Kewenangan Lain yang Dilimpahkan														
			Jumlah Laporan Pelaksanaan Kewenangan Lain yang Dilimpahkan				12 Laporan	40.538.350,00	Kab. Jepara, Donorojo, Semua Kel/Desa	DANA TRANSFER UMUM-DANA ALOKASI UMUM	-	4. Peningkatan tata kelola pemerintahan yang lebih adaptif dan kolaboratif 5. Peningkatan Kualitas Tata Kelola Pemerintahan yang Profesional dan Adaptif	-		44.404.000,00	KECAMATAN DONOROJO
3.	7.01.03	PROGRAM PEMBERDAYAAN MASYARAKAT DESA DAN KELURAHAN	Persentase PKK Aktif Jumlah TP PKK Desa yang dibina	-			100 % 8 Desa	50.712.850,00						-	48.854.000,00	



NO	KODE	URUSAN / BIDANG URUSAN / PROGRAM / KEGIATAN / SUB KEGIATAN	INDIKATOR PROGRAM / KEGIATAN / SUB KEGIATAN	TARGET AKHIR PERIODE RENSTRA OPD	REALISASI CAPAIAN RENJA OPD TAHUN 2023	PRAKIRAAN CAPAIAN TARGET RENJA OPD TAHUN 2024	CAPAIAN KINERJA DAN KERANGKA PENDANAAN						KELOMPOK SASARAN	PRAKIRAAN MAJU RENCANA TAHUN 2026		PERANGKAT DAERAH PENANGGUNG JAWAB
							TARGET 2025	PAGU INDIKATIF (Rp)	LOKASI	SUMBER DANA	PRIORITAS			TARGET	PAGU INDIKATIF (Rp)	
											NASIONAL	DAERAH				
1	2	3	4	5	6	7	8	9	10	11	12	13	14	15	16	17
	7.01.03.2.01	Koordinasi Kegiatan Pemberdayaan Desa	Jumlah Dokumen Koordinasi Kegiatan Pemberdayaan Desa yang dilaksanakan	-			2 Dokumen	41.812.850,00			-	4. Peningka tan tata kelola pem erintahan yang lebih adaptif dan kolaboratif 5. Peningka tan Kualitas Tata Kelola Pemerintah an yang Profesional dan Adaptif	-	-	40.000.000,00	KECAMATAN DONOROJO
	7.01.03.2.01.0003	Peningkatan Efektifitas Kegiatan Pemberdayaan Masyarakat di Wilayah Kecamatan														
			Jumlah Laporan Peningkatan Efektivitas Kegiatan Pemberdayaan Masyarakat di Wilayah Kecamatan				12 Laporan	41.812.850,00	Kab. Jepara, Donorojo, Semua Kel/Desa	DANA TRANSFER UMUM-DANA ALOKASI UMUM	-	4. Peningka tan tata kelola pem erintahan yang lebih adaptif dan kolaboratif 5. Peningka tan Kualitas Tata Kelola Pemerintah an yang Profesional dan Adaptif	-		40.000.000,00	KECAMATAN DONOROJO
	7.01.03.2.03	Pemberdayaan Lembaga Kemasyarakatan Tingkat Kecamatan	-	-			-	8.900.000,00			-	4. Peningka tan tata kelola pem erintahan yang lebih adaptif dan kolaboratif 5. Peningka tan Kualitas Tata Kelola Pemerintah an yang Profesional dan Adaptif	-	-	8.854.000,00	KECAMATAN DONOROJO
	7.01.03.2.03.0004	Fasilitasi Pengembangan Usaha Ekonomi Masyarakat														
			Jumlah Laporan Fasilitasi Pengembangan Usaha Ekonomi Masyarakat				2 Laporan	8.900.000,00	Kab. Jepara, Semua Kecamatan, Semua Kel/Desa	DANA TRANSFER UMUM-DANA ALOKASI UMUM	-	4. Peningka tan tata kelola pem erintahan yang lebih adaptif dan kolaboratif 5. Peningka tan Kualitas Tata Kelola Pemerintah an yang Profesional dan Adaptif	-		8.854.000,00	KECAMATAN DONOROJO



NO	KODE	URUSAN / BIDANG URUSAN / PROGRAM / KEGIATAN / SUB KEGIATAN	INDIKATOR PROGRAM / KEGIATAN / SUB KEGIATAN	TARGET AKHIR PERIODE RENSTRA OPD	REALISASI CAPAIAN RENJA OPD TAHUN 2023	PRAKIRAAN CAPAIAN TARGET RENJA OPD TAHUN 2024	CAPAIAN KINERJA DAN KERANGKA PENDANAAN					KELOMPOK SASARAN	PRAKIRAAN MAJU RENCANA TAHUN 2026		PERANGKAT DAERAH PENANGGUNG JAWAB	
							TARGET 2025	PAGU INDIKATIF (Rp)	LOKASI	SUMBER DANA	PRIORITAS		TARGET	PAGU INDIKATIF (Rp)		
											NASIONAL					DAERAH
1	2	3	4	5	6	7	8	9	10	11	12	13	14	15	16	17
4.	7.01.04	PROGRAM KOORDINASI KETENTERAMAN DAN KETERTIBAN UMUM	-	-			-	16.000.000,00						-	3.000.000,00	
	7.01.04.2.01	Koordinasi Upaya Penyelenggaraan Ketenteraman dan Ketertiban Umum	Jumlah Dokumen Penyelenggaraan Ketenteraman dan Ketertiban Umum	-			8 Dokumen	16.000.000,00			-	4. Peningka tan tata kelola pem erintahan yang lebih adaptif dan kolaboratif 5. Peningka tan Kualitas Tata Kelola Pemerintah an yang Profesional dan Adaptif	Kecamatan Donorojo	-	3.000.000,00	KECAMATAN DONOROJO
	7.01.04.2.01.0001	Sinergitas dengan Kepolisian Negara Republik Indonesia, Tentara Nasional Indonesia dan Instansi Vertikal di Wilayah Kecamatan														
			Jumlah Laporan Hasil Sinergitas dengan Kepolisian Negara Republik Indonesia, Tentara Nasional Indonesia dan Instansi Vertikal di Wilayah Kecamatan				1 Laporan	16.000.000,00	Kab. Jepara, Donorojo, Semua Kel/Desa	DANA TRANSFER UMUM-DANA ALOKASI UMUM	-	4. Peningka tan tata kelola pem erintahan yang lebih adaptif dan kolaboratif 5. Peningka tan Kualitas Tata Kelola Pemerintah an yang Profesional dan Adaptif	Kecamatan Donorojo		3.000.000,00	KECAMATAN DONOROJO
5.	7.01.05	PROGRAM PENYELENGGARAAN URUSAN PEMERINTAHAN UMUM	-	-			-	3.290.000,00						-	6.000.000,00	
	7.01.05.2.01	Penyelenggaraan Urusan Pemerintahan Umum Sesuai Penugasan Kepala Daerah	-	-			-	3.290.000,00			-	4. Peningka tan tata kelola pem erintahan yang lebih adaptif dan kolaboratif 5. Peningka tan Kualitas Tata Kelola Pemerintah an yang Profesional dan Adaptif	-	-	6.000.000,00	KECAMATAN DONOROJO
	7.01.05.2.01.0008	Pelaksanaan Tugas Forum Koordinasi Pimpinan di Kecamatan														



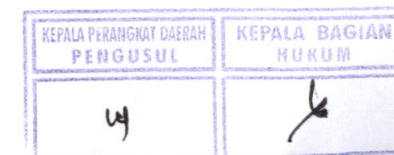
NO	KODE	URUSAN / BIDANG URUSAN / PROGRAM / KEGIATAN / SUB KEGIATAN	INDIKATOR PROGRAM / KEGIATAN / SUB KEGIATAN	TARGET AKHIR PERIODE RENSTRA OPD	REALISASI CAPAIAN RENJA OPD TAHUN 2023	PRAKIRAAN CAPAIAN TARGET RENJA OPD TAHUN 2024	CAPAIAN KINERJA DAN KERANGKA PENDANAAN						KELOMPOK SASARAN	PRAKIRAAN MAJU RENCANA TAHUN 2026		PERANGKAT DAERAH PENANGGUNG JAWAB
							TARGET 2025	PAGU INDIKATIF (Rp)	LOKASI	SUMBER DANA	PRIORITAS			TARGET	PAGU INDIKATIF (Rp)	
											NASIONAL	DAERAH				
1	2	3	4	5	6	7	8	9	10	11	12	13	14	15	16	17
			Jumlah Dokumen Tugas Forum Koordinasi Pimpinan di Kecamatan				3 Dokumen	3.290.000,00	Kab. Jepara, Donorojo, Semua Kel/Desa	DANA TRANSFER UMUM-DANA ALOKASI UMUM	-	4. Peningka tan tata kelola pem erintahan yang lebih adaptif dan kolaboratif 5. Peningka tan Kualitas Tata Kelola Pemerintah an yang Profesional dan Adaptif			6.000.000,00	KECAMATAN DONOROJO
6.	7.01.06	PROGRAM PEMBINAAN DAN PENGAWASAN PEMERINTAHAN DESA	-	-			-	39.502.000,00						-	37.185.000,00	
	7.01.06.2.01	Fasilitasi, Rekomendasi dan Koordinasi Pembinaan dan Pengawasan Pemerintahan Desa	Jumlah Dokumen Fasilitasi, Rekomendasi dan Koordinasi Pembinaan dan Pengawasan Pemerintahan Desa	-			8 Dokumen	39.502.000,00			-	4. Peningka tan tata kelola pem erintahan yang lebih adaptif dan kolaboratif 5. Peningka tan Kualitas Tata Kelola Pemerintah an yang Profesional dan Adaptif		-	37.185.000,00	KECAMATAN DONOROJO
	7.01.06.2.01.0001	Fasilitasi Penyusunan Peraturan Desa dan Peraturan Kepala Desa														
			Jumlah Dokumen yang Difasilitasi dalam rangka Penyusunan Peraturan Desa dan Peraturan Kepala Desa				1 Dokumen	2.672.000,00	Kab. Jepara, Donorojo, Semua Kel/Desa	DANA TRANSFER UMUM-DANA ALOKASI UMUM	-	4. Peningka tan tata kelola pem erintahan yang lebih adaptif dan kolaboratif 5. Peningka tan Kualitas Tata Kelola Pemerintah an yang Profesional dan Adaptif			2.330.000,00	KECAMATAN DONOROJO
	7.01.06.2.01.0002	Fasilitasi Administrasi Tata Pemerintahan Desa														



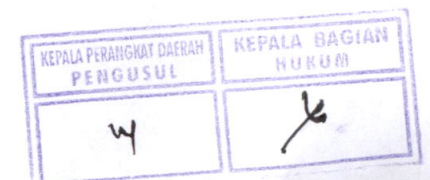
NO	KODE	URUSAN / BIDANG URUSAN / PROGRAM / KEGIATAN / SUB KEGIATAN	INDIKATOR PROGRAM / KEGIATAN / SUB KEGIATAN	TARGET AKHIR PERIODE RENSTRA OPD	REALISASI CAPAIAN RENJA OPD TAHUN 2023	PRAKIRAAN CAPAIAN TARGET RENJA OPD TAHUN 2024	CAPAIAN KINERJA DAN KERANGKA PENDANAAN						KELOMPOK SASARAN	PRAKIRAAN MAJU RENCANA TAHUN 2026		PERANGKAT DAERAH PENANGGUNG JAWAB
							TARGET 2025	PAGU INDIKATIF (Rp)	LOKASI	SUMBER DANA	PRIORITAS			TARGET	PAGU INDIKATIF (Rp)	
											NASIONAL	DAERAH				
1	2	3	4	5	6	7	8	9	10	11	12	13	14	15	16	17
			Jumlah Dokumen yang Difasilitasi dalam rangka Administrasi Tata Pemerintahan Desa				2 Dokumen	5.155.000,00	Kab. Jepara, Donorojo, Semua Kel/Desa	DANA TRANSFER UMUM-DANA ALOKASI UMUM	-	4. Peningkatan tata kelola pemerintahan yang lebih adaptif dan kolaboratif 5. Peningkatan Kualitas Tata Kelola Pemerintahan yang Profesional dan Adaptif			4.970.000,00	KECAMATAN DONOROJO
	7.01.06.2.01.0003	Fasilitasi Pengelolaan Keuangan Desa dan Pendayagunaan Aset Desa														
			Jumlah Dokumen yang Difasilitasi dalam rangka Pengelolaan Keuangan Desa dan Pendayagunaan Aset Desa				2 Dokumen	7.000.000,00	Kab. Jepara, Donorojo, Semua Kel/Desa	DANA TRANSFER UMUM-DANA ALOKASI UMUM	-	4. Peningkatan tata kelola pemerintahan yang lebih adaptif dan kolaboratif 5. Peningkatan Kualitas Tata Kelola Pemerintahan yang Profesional dan Adaptif			4.970.000,00	KECAMATAN DONOROJO
	7.01.06.2.01.0009	Fasilitasi Sinkronisasi Perencanaan Pembangunan Daerah dengan Pembangunan Desa														
			Jumlah Dokumen Sinkronisasi Perencanaan Pembangunan Daerah dengan Pembangunan Desa				2 Dokumen	4.915.000,00	Kab. Jepara, Donorojo, Semua Kel/Desa	DANA TRANSFER UMUM-DANA ALOKASI UMUM	-	4. Peningkatan tata kelola pemerintahan yang lebih adaptif dan kolaboratif 5. Peningkatan Kualitas Tata Kelola Pemerintahan yang Profesional dan Adaptif			4.915.000,00	KECAMATAN DONOROJO
	7.01.06.2.01.0013	Fasilitasi Penyusunan Perencanaan Pembangunan Partisipatif														
			Jumlah Dokumen Fasilitasi dalam rangka Perencanaan Pembangunan Partisipatif				1 Dokumen	19.760.000,00	Kab. Jepara, Donorojo, Semua Kel/Desa	DANA TRANSFER UMUM-DANA ALOKASI UMUM	-	4. Peningkatan tata kelola pemerintahan yang lebih adaptif dan kolaboratif 5. Peningkatan Kualitas Tata Kelola Pemerintahan yang Profesional dan Adaptif			20.000.000,00	KECAMATAN DONOROJO



NO	KODE	URUSAN / BIDANG URUSAN / PROGRAM / KEGIATAN / SUB KEGIATAN	INDIKATOR PROGRAM / KEGIATAN / SUB KEGIATAN	TARGET AKHIR PERIODE RENSTRA OPD	REALISASI CAPAIAN RENJA OPD TAHUN 2023	PRAKIRAAN CAPAIAN TARGET RENJA OPD TAHUN 2024	CAPAIAN KINERJA DAN KERANGKA PENDANAAN						KELOMPOK SASARAN	PRAKIRAAN MAJU RENCANA TAHUN 2026		PERANGKAT DAERAH PENANGGUNG JAWAB	
							TARGET 2025	PAGU INDIKATIF (Rp)	LOKASI	SUMBER DANA	PRIORITAS			TARGET	PAGU INDIKATIF (Rp)		
											NASIONAL	DAERAH					
1	2	3	4	5	6	7	8	9	10	11	12	13	14	15	16	17	
		KECAMATAN KARIMUNJAWA						7.039.487.941,00								5.192.716.000,00	
7		UNSUR KEWILAYAHAN						7.039.487.941,00							5.192.716.000,00		
	7.01	KECAMATAN						7.039.487.941,00							5.192.716.000,00		
1.	7.01.01	PROGRAM PENUNJANG URUSAN PEMERINTAHAN DAERAH KABUPATEN/KOTA	<i>Cakupan Pelayanan Administrasi Perkantoran</i>	-			100 %	6.689.903.541,00						-	4.376.716.000,00		
	7.01.01.2.01	Perencanaan, Panganggaran, dan Evaluasi Kinerja Perangkat Daerah	<i>Jumlah Laporan Evaluasi Kinerja Perangkat Daerah</i>	-			4 Laporan	9.300.000,00			Memperkuat Reformasi Politik, Hukum, dan Birokrasi, serta Memperkuat Pencegahan dan Pemberantasan Korupsi, Narkoba, Judi dan Penyeludupan	4. Peningkatan tata kelola pemerintahan yang lebih adaptif dan kolaboratif 5. Peningkatan Kualitas Tata Kelola Pemerintahan yang Profesional dan Adaptif	Kecamatan Karimunjawa	-	5.000.000,00	KECAMATAN KARIMUNJAWA	
	7.01.01.2.01.0001	Penyusunan Dokumen Perencanaan Perangkat Daerah															
			<i>Jumlah Dokumen Perencanaan Perangkat Daerah</i>				2 Dokumen	4.650.000,00	Kab. Jepara, Karimunjawa, Semua Kel/Desa	DANA TRANSFER UMUM-DANA ALOKASI UMUM	Memperkuat Reformasi Politik, Hukum, dan Birokrasi, serta Memperkuat Pencegahan dan Pemberantasan Korupsi, Narkoba, Judi dan Penyeludupan	4. Peningkatan tata kelola pemerintahan yang lebih adaptif dan kolaboratif 5. Peningkatan Kualitas Tata Kelola Pemerintahan yang Profesional dan Adaptif	Kecamatan Karimunjawa		2.000.000,00	KECAMATAN KARIMUNJAWA	
	7.01.01.2.01.0007	Evaluasi Kinerja Perangkat Daerah															
			<i>Jumlah Laporan Evaluasi Kinerja Perangkat Daerah</i>				4 Laporan	4.650.000,00	Kab. Jepara, Karimunjawa, Semua Kel/Desa	DANA TRANSFER UMUM-DANA ALOKASI UMUM	Memperkuat Reformasi Politik, Hukum, dan Birokrasi, serta Memperkuat Pencegahan dan Pemberantasan Korupsi, Narkoba, Judi dan Penyeludupan	4. Peningkatan tata kelola pemerintahan yang lebih adaptif dan kolaboratif 5. Peningkatan Kualitas Tata Kelola Pemerintahan yang Profesional dan Adaptif	Kecamatan Karimunjawa		3.000.000,00	KECAMATAN KARIMUNJAWA	



NO	KODE	URUSAN / BIDANG URUSAN / PROGRAM / KEGIATAN / SUB KEGIATAN	INDIKATOR PROGRAM / KEGIATAN / SUB KEGIATAN	TARGET AKHIR PERIODE RENSTRA OPD	REALISASI CAPAIAN RENJA OPD TAHUN 2023	PRAKIRAAN CAPAIAN TARGET RENJA OPD TAHUN 2024	CAPAIAN KINERJA DAN KERANGKA PENDANAAN						KELOMPOK SASARAN	PRAKIRAAN MAJU RENCANA TAHUN 2026		PERANGKAT DAERAH PENANGGUNG JAWAB
							TARGET 2025	PAGU INDIKATIF (Rp)	LOKASI	SUMBER DANA	PRIORITAS			TARGET	PAGU INDIKATIF (Rp)	
											NASIONAL	DAERAH				
1	2	3	4	5	6	7	8	9	10	11	12	13	14	15	16	17
	7.01.01.2.02	Administrasi Keuangan Perangkat Daerah	Jumlah Dokumen Hasil Penyediaan Administrasi Pelaksanaan Tugas ASN	-			12 Dokumen	5.595.481.841,00			Memperkuat Reformasi Politik, Hukum, dan Birokrasi, serta Memperkuat Pencegahan dan Pemberantasan Korupsi, Narkoba, Judi dan Penyeludupan	4. Peningkatan tata kelola pemerintahan yang lebih adaptif dan kolaboratif 5. Peningkatan Kualitas Tata Kelola Pemerintahan yang Profesional dan Adaptif	Kecamatan Karimunjawa	-	3.869.127.000,00	KECAMATAN KARIMUNJAWA
	7.01.01.2.02.0001	Penyediaan Gaji dan Tunjangan ASN														
			Jumlah Orang yang Menerima Gaji dan Tunjangan ASN				80 Orang/bulan	5.135.449.841,00	Kab. Jepara, Karimun Jawa, Semua Kel/Desa	DANA TRANSFER UMUM-DANA ALOKASI UMUM	Memperkuat Reformasi Politik, Hukum, dan Birokrasi, serta Memperkuat Pencegahan dan Pemberantasan Korupsi, Narkoba, Judi dan Penyeludupan	4. Peningkatan tata kelola pemerintahan yang lebih adaptif dan kolaboratif 5. Peningkatan Kualitas Tata Kelola Pemerintahan yang Profesional dan Adaptif	Kecamatan Karimunjawa		3.729.127.000,00	KECAMATAN KARIMUNJAWA
	7.01.01.2.02.0002	Penyediaan Administrasi Pelaksanaan Tugas ASN														
			Jumlah Dokumen Hasil Penyediaan Administrasi Pelaksanaan Tugas ASN				12 Dokumen	460.032.000,00	Kab. Jepara, Karimun Jawa, Semua Kel/Desa	DANA TRANSFER UMUM-DANA ALOKASI UMUM	Memperkuat Reformasi Politik, Hukum, dan Birokrasi, serta Memperkuat Pencegahan dan Pemberantasan Korupsi, Narkoba, Judi dan Penyeludupan	4. Peningkatan tata kelola pemerintahan yang lebih adaptif dan kolaboratif 5. Peningkatan Kualitas Tata Kelola Pemerintahan yang Profesional dan Adaptif	Kecamatan Karimunjawa		140.000.000,00	KECAMATAN KARIMUNJAWA



NO	KODE	URUSAN / BIDANG URUSAN / PROGRAM / KEGIATAN / SUB KEGIATAN	INDIKATOR PROGRAM / KEGIATAN / SUB KEGIATAN	TARGET AKHIR PERIODE RENSTRA OPD	REALISASI CAPAIAN RENJA OPD TAHUN 2023	PRAKIRAAN CAPAIAN TARGET RENJA OPD TAHUN 2024	CAPAIAN KINERJA DAN KERANGKA PENDANAAN						KELOMPOK SASARAN	PRAKIRAAN MAJU RENCANA TAHUN 2026		PERANGKAT DAERAH PENANGGUNG JAWAB
							TARGET 2025	PAGU INDIKATIF (Rp)	LOKASI	SUMBER DANA	PRIORITAS			TARGET	PAGU INDIKATIF (Rp)	
											NASIONAL	DAERAH				
1	2	3	4	5	6	7	8	9	10	11	12	13	14	15	16	17
	7.01.01.2.06	Administrasi Umum Perangkat Daerah	Jumlah Paket Barang Cetakan dan Penggandaan yang Disediakan	-			25 Paket	127.957.800,00			Memperkuat Reformasi Politik, Hukum, dan Birokrasi, serta Memperkuat Pencegahan dan Pemberantasan Korupsi, Narkoba, Judi dan Penyeludupan	4. Peningkatan tata kelola pemerintahan yang lebih adaptif dan kolaboratif 5. Peningkatan Kualitas Tata Kelola Pemerintahan yang Profesional dan Adaptif	Kecamatan Karimunjawa	-	160.250.000,00	KECAMATAN KARIMUNJAWA
	7.01.01.2.06.0001	Penyediaan Komponen Instalasi Listrik/Penerangan Bangunan Kantor														
			Jumlah Paket Komponen Instalasi Listrik/Penerangan Bangunan Kantor yang Disediakan				5 Paket	3.153.800,00	Kab. Jepara, Karimun Jawa, Semua Kel/Desa	DANA TRANSFER UMUM-DANA ALOKASI UMUM	Memperkuat Reformasi Politik, Hukum, dan Birokrasi, serta Memperkuat Pencegahan dan Pemberantasan Korupsi, Narkoba, Judi dan Penyeludupan	4. Peningkatan tata kelola pemerintahan yang lebih adaptif dan kolaboratif 5. Peningkatan Kualitas Tata Kelola Pemerintahan yang Profesional dan Adaptif	Kecamatan Karimunjawa		4.000.000,00	KECAMATAN KARIMUNJAWA
	7.01.01.2.06.0002	Penyediaan Peralatan dan Perlengkapan Kantor														
			Jumlah Paket Peralatan dan Perlengkapan Kantor yang Disediakan				12 Paket	19.140.600,00	Kab. Jepara, Karimun Jawa, Semua Kel/Desa	DANA TRANSFER UMUM-DANA ALOKASI UMUM	Memperkuat Reformasi Politik, Hukum, dan Birokrasi, serta Memperkuat Pencegahan dan Pemberantasan Korupsi, Narkoba, Judi dan Penyeludupan	4. Peningkatan tata kelola pemerintahan yang lebih adaptif dan kolaboratif 5. Peningkatan Kualitas Tata Kelola Pemerintahan yang Profesional dan Adaptif	Kecamatan Karimunjawa		20.000.000,00	KECAMATAN KARIMUNJAWA
	7.01.01.2.06.0003	Penyediaan Peralatan Rumah Tangga														



NO	KODE	URUSAN / BIDANG URUSAN / PROGRAM / KEGIATAN / SUB KEGIATAN	INDIKATOR PROGRAM / KEGIATAN / SUB KEGIATAN	TARGET AKHIR PERIODE RENSTRA OPD	REALISASI CAPAIAN RENJA OPD TAHUN 2023	PRAKIRAAN CAPAIAN TARGET RENJA OPD TAHUN 2024	CAPAIAN KINERJA DAN KERANGKA PENDANAAN						KELOMPOK SASARAN	PRAKIRAAN MAJU RENCANA TAHUN 2026		PERANGKAT DAERAH PENANGGUNG JAWAB
							TARGET 2025	PAGU INDIKATIF (Rp)	LOKASI	SUMBER DANA	PRIORITAS			TARGET	PAGU INDIKATIF (Rp)	
											NASIONAL	DAERAH				
1	2	3	4	5	6	7	8	9	10	11	12	13	14	15	16	17
			Jumlah Paket Peralatan Rumah Tangga yang Disediakan				12 Paket	7.144.800,00	Kab. Jepara, Karimun Jawa, Semua Kel/Desa	DANA TRANSFER UMUM-DANA ALOKASI UMUM	Memperkuat Reformasi Politik, Hukum, dan Birokrasi, serta Memperkuat Pencegahan dan Pemberantasan Korupsi, Narkoba, Judi dan Penyeludupan	4. Peningkatan tata kelola pemerintahan yang lebih adaptif dan kolaboratif 5. Peningkatan Kualitas Tata Kelola Pemerintahan yang Profesional dan Adaptif	Kecamatan Karimunjawa		8.000.000,00	KECAMATAN KARIMUNJAWA
	7.01.01.2.06.0004	Penyediaan Bahan Logistik Kantor														
			Jumlah Paket Bahan Logistik Kantor yang Disediakan				12 Paket	13.975.200,00	Kab. Jepara, Karimun Jawa, Semua Kel/Desa	DANA TRANSFER UMUM-DANA ALOKASI UMUM	Memperkuat Reformasi Politik, Hukum, dan Birokrasi, serta Memperkuat Pencegahan dan Pemberantasan Korupsi, Narkoba, Judi dan Penyeludupan	4. Peningkatan tata kelola pemerintahan yang lebih adaptif dan kolaboratif 5. Peningkatan Kualitas Tata Kelola Pemerintahan yang Profesional dan Adaptif	Kecamatan Karimunjawa		15.000.000,00	KECAMATAN KARIMUNJAWA
	7.01.01.2.06.0005	Penyediaan Barang Cetak dan Penggandaan														
			Jumlah Paket Barang Cetak dan Penggandaan yang Disediakan				30 Paket	29.961.800,00	Kab. Jepara, Karimun Jawa, Semua Kel/Desa	DANA TRANSFER UMUM-DANA ALOKASI UMUM	Memperkuat Reformasi Politik, Hukum, dan Birokrasi, serta Memperkuat Pencegahan dan Pemberantasan Korupsi, Narkoba, Judi dan Penyeludupan	4. Peningkatan tata kelola pemerintahan yang lebih adaptif dan kolaboratif 5. Peningkatan Kualitas Tata Kelola Pemerintahan yang Profesional dan Adaptif	Kecamatan Karimunjawa		8.250.000,00	KECAMATAN KARIMUNJAWA
	7.01.01.2.06.0007	Penyediaan Bahan/Material														



NO	KODE	URUSAN / BIDANG URUSAN / PROGRAM / KEGIATAN / SUB KEGIATAN	INDIKATOR PROGRAM / KEGIATAN / SUB KEGIATAN	TARGET AKHIR PERIODE RENSTRA OPD	REALISASI CAPAIAN RENJA OPD TAHUN 2023	PRAKIRAAN CAPAIAN TARGET RENJA OPD TAHUN 2024	CAPAIAN KINERJA DAN KERANGKA PENDANAAN						KELOMPOK SASARAN	PRAKIRAAN MAJU RENCANA TAHUN 2026		PERANGKAT DAERAH PENANGGUNG JAWAB
							TARGET 2025	PAGU INDIKATIF (Rp)	LOKASI	SUMBER DANA	PRIORITAS			TARGET	PAGU INDIKATIF (Rp)	
											NASIONAL	DAERAH				
1	2	3	4	5	6	7	8	9	10	11	12	13	14	15	16	17
			Jumlah Paket Bahan/Material yang Disediakan				5 Paket	17.267.600,00	Kab. Jepara, Karimun Jawa, Semua Kel/Desa	DANA TRANSFER UMUM-DANA ALOKASI UMUM	Memperkuat Reformasi Politik, Hukum, dan Birokrasi, serta Memperkuat Pencegahan dan Pemberantasan Korupsi, Narkoba, Judi dan Penyeludupan	4. Peningkatan tata kelola pemerintahan yang lebih adaptif dan kolaboratif 5. Peningkatan Kualitas Tata Kelola Pemerintahan yang Profesional dan Adaptif	Kecamatan Karimunjawa		25.000.000,00	KECAMATAN KARIMUNJAWA
	7.01.01.2.06.0008	Fasilitasi Kunjungan Tamu														
			Jumlah Laporan Fasilitasi Kunjungan Tamu				4 Laporan	24.450.000,00	Kab. Jepara, Karimun Jawa, Semua Kel/Desa	DANA TRANSFER UMUM-DANA ALOKASI UMUM	Memperkuat Reformasi Politik, Hukum, dan Birokrasi, serta Memperkuat Pencegahan dan Pemberantasan Korupsi, Narkoba, Judi dan Penyeludupan	4. Peningkatan tata kelola pemerintahan yang lebih adaptif dan kolaboratif 5. Peningkatan Kualitas Tata Kelola Pemerintahan yang Profesional dan Adaptif	Kecamatan Karimunjawa		40.000.000,00	KECAMATAN KARIMUNJAWA
	7.01.01.2.06.0009	Penyelenggaraan Rapat Koordinasi dan Konsultasi SKPD														
			Jumlah Laporan Penyelenggaraan Rapat Koordinasi dan Konsultasi SKPD				6 Laporan	12.864.000,00	Kab. Jepara, Karimun Jawa, Semua Kel/Desa	DANA TRANSFER UMUM-DANA ALOKASI UMUM	Memperkuat Reformasi Politik, Hukum, dan Birokrasi, serta Memperkuat Pencegahan dan Pemberantasan Korupsi, Narkoba, Judi dan Penyeludupan	4. Peningkatan tata kelola pemerintahan yang lebih adaptif dan kolaboratif 5. Peningkatan Kualitas Tata Kelola Pemerintahan yang Profesional dan Adaptif	Kecamatan Karimunjawa		40.000.000,00	KECAMATAN KARIMUNJAWA



NO	KODE	URUSAN / BIDANG URUSAN / PROGRAM / KEGIATAN / SUB KEGIATAN	INDIKATOR PROGRAM / KEGIATAN / SUB KEGIATAN	TARGET AKHIR PERIODE RENSTRA OPD	REALISASI CAPAIAN RENJA OPD TAHUN 2023	PRAKIRAAN CAPAIAN TARGET RENJA OPD TAHUN 2024	CAPAIAN KINERJA DAN KERANGKA PENDANAAN						KELOMPOK SASARAN	PRAKIRAAN MAJU RENCANA TAHUN 2026		PERANGKAT DAERAH PENANGGUNG JAWAB
							TARGET 2025	PAGU INDIKATIF (Rp)	LOKASI	SUMBER DANA	PRIORITAS			TARGET	PAGU INDIKATIF (Rp)	
											NASIONAL	DAERAH				
1	2	3	4	5	6	7	8	9	10	11	12	13	14	15	16	17
	7.01.01.2.07	Pengadaan Barang Milik Daerah Penunjang Urusan Pemerintah Daerah	Jumlah Unit Peralatan dan Mesin Lainnya yang Disediakan	-			6 Unit	199.310.900,00			Memperkuat Reformasi Politik, Hukum, dan Birokrasi, serta Memperkuat Pencegahan dan Pemberantasan Korupsi, Narkoba, Judi dan Penyeludupan	4. Peningkatan tata kelola pemerintahan yang lebih adaptif dan kolaboratif 5. Peningkatan Kualitas Tata Kelola Pemerintahan yang Profesional dan Adaptif	Kecamatan Karimunjawa	-	50.000.000,00	KECAMATAN KARIMUNJAWA
	7.01.01.2.07.0006	Pengadaan Peralatan dan Mesin Lainnya														
			Jumlah Unit Peralatan dan Mesin Lainnya yang Disediakan				3 Unit	199.310.900,00	Kab. Jepara, Karimun Jawa, Semua Kel/Desa	DANA TRANSFER UMUM-DANA ALOKASI UMUM	Memperkuat Reformasi Politik, Hukum, dan Birokrasi, serta Memperkuat Pencegahan dan Pemberantasan Korupsi, Narkoba, Judi dan Penyeludupan	4. Peningkatan tata kelola pemerintahan yang lebih adaptif dan kolaboratif 5. Peningkatan Kualitas Tata Kelola Pemerintahan yang Profesional dan Adaptif	Kecamatan Karimunjawa		50.000.000,00	KECAMATAN KARIMUNJAWA
	7.01.01.2.08	Penyediaan Jasa Penunjang Urusan Pemerintahan Daerah	Jumlah Laporan Penyediaan Jasa Komunikasi, Sumber Daya Air dan Listrik yang Disediakan	-			12 Laporan	197.931.000,00			Memperkuat Reformasi Politik, Hukum, dan Birokrasi, serta Memperkuat Pencegahan dan Pemberantasan Korupsi, Narkoba, Judi dan Penyeludupan	4. Peningkatan tata kelola pemerintahan yang lebih adaptif dan kolaboratif 5. Peningkatan Kualitas Tata Kelola Pemerintahan yang Profesional dan Adaptif	Kecamatan Karimunjawa	-	195.250.000,00	KECAMATAN KARIMUNJAWA
	7.01.01.2.08.0001	Penyediaan Jasa Surat Menyurat														



NO	KODE	URUSAN / BIDANG URUSAN / PROGRAM / KEGIATAN / SUB KEGIATAN	INDIKATOR PROGRAM / KEGIATAN / SUB KEGIATAN	TARGET AKHIR PERIODE RENSTRA OPD	REALISASI CAPAIAN RENJA OPD TAHUN 2023	PRAKIRAAN CAPAIAN TARGET RENJA OPD TAHUN 2024	CAPAIAN KINERJA DAN KERANGKA PENDANAAN						KELOMPOK SASARAN	PRAKIRAAN MAJU RENCANA TAHUN 2026		PERANGKAT DAERAH PENANGGUNG JAWAB
							TARGET 2025	PAGU INDIKATIF (Rp)	LOKASI	SUMBER DANA	PRIORITAS			TARGET	PAGU INDIKATIF (Rp)	
											NASIONAL	DAERAH				
1	2	3	4	5	6	7	8	9	10	11	12	13	14	15	16	17
			Jumlah Laporan Penyediaan Jasa Surat Menyurat				12 Laporan	2.751.000,00	Kab. Jepara, Karimun Jawa, Semua Kel/Desa	DANA TRANSFER UMUM-DANA ALOKASI UMUM	Memperkuat Reformasi Politik, Hukum, dan Birokrasi, serta Memperkuat Pencegahan dan Pemberantasan Korupsi, Narkoba, Judi dan Penyeludupan	4. Peningkatan tata kelola pemerintahan yang lebih adaptif dan kolaboratif 5. Peningkatan Kualitas Tata Kelola Pemerintahan yang Profesional dan Adaptif	Kecamatan Karimunjawa		4.000.000,00	KECAMATAN KARIMUNJAWA
	7.01.01.2.08.0002	Penyediaan Jasa Komunikasi, Sumber Daya Air dan Listrik														
			Jumlah Laporan Penyediaan Jasa Komunikasi, Sumber Daya Air dan Listrik yang Disediakan				12 Laporan	40.080.000,00	Kab. Jepara, Karimun Jawa, Semua Kel/Desa	DANA TRANSFER UMUM-DANA ALOKASI UMUM	Memperkuat Reformasi Politik, Hukum, dan Birokrasi, serta Memperkuat Pencegahan dan Pemberantasan Korupsi, Narkoba, Judi dan Penyeludupan	4. Peningkatan tata kelola pemerintahan yang lebih adaptif dan kolaboratif 5. Peningkatan Kualitas Tata Kelola Pemerintahan yang Profesional dan Adaptif	Kecamatan Karimunjawa		40.000.000,00	KECAMATAN KARIMUNJAWA
	7.01.01.2.08.0004	Penyediaan Jasa Pelayanan Umum Kantor														
			Jumlah Laporan Penyediaan Jasa Pelayanan Umum Kantor yang Disediakan				12 Laporan	155.100.000,00	Kab. Jepara, Karimun Jawa, Semua Kel/Desa	DANA TRANSFER UMUM-DANA ALOKASI UMUM	Memperkuat Reformasi Politik, Hukum, dan Birokrasi, serta Memperkuat Pencegahan dan Pemberantasan Korupsi, Narkoba, Judi dan Penyeludupan	4. Peningkatan tata kelola pemerintahan yang lebih adaptif dan kolaboratif 5. Peningkatan Kualitas Tata Kelola Pemerintahan yang Profesional dan Adaptif	Kecamatan Karimunjawa		151.250.000,00	KECAMATAN KARIMUNJAWA

KEPALA PERANGKAT DAERAH PENGUSUL	KEPALA BAGIAN HUKUM

NO	KODE	URUSAN / BIDANG URUSAN / PROGRAM / KEGIATAN / SUB KEGIATAN	INDIKATOR PROGRAM / KEGIATAN / SUB KEGIATAN	TARGET AKHIR PERIODE RENSTRA OPD	REALISASI CAPAIAN RENJA OPD TAHUN 2023	PRAKIRAAN CAPAIAN TARGET RENJA OPD TAHUN 2024	CAPAIAN KINERJA DAN KERANGKA PENDANAAN						KELOMPOK SASARAN	PRAKIRAAN MAJU RENCANA TAHUN 2026		PERANGKAT DAERAH PENANGGUNG JAWAB
							TARGET 2025	PAGU INDIKATIF (Rp)	LOKASI	SUMBER DANA	PRIORITAS			TARGET	PAGU INDIKATIF (Rp)	
											NASIONAL	DAERAH				
1	2	3	4	5	6	7	8	9	10	11	12	13	14	15	16	17
	7.01.01.2.09	Pemeliharaan Barang Milik Daerah Penunjang Urusan Pemerintahan Daerah	Jumlah Peralatan dan Mesin Lainnya yang Dipelihara	-			15 Unit	559.922.000,00			Memperkuat Reformasi Politik, Hukum, dan Birokrasi, serta Memperkuat Pencegahan dan Pemberantasan Korupsi, Narkoba, Judi dan Penyeludupan	4. Peningkatan tata kelola pemerintahan yang lebih adaptif dan kolaboratif 5. Peningkatan Kualitas Tata Kelola Pemerintahan yang Profesional dan Adaptif	Kecamatan Karimunjawa	-	97.089.000,00	KECAMATAN KARIMUNJAWA
	7.01.01.2.09.0002	Penyediaan Jasa Pemeliharaan, Biaya Pemeliharaan, Pajak dan Perizinan Kendaraan Dinas Operasional atau Lapangan														
			Jumlah Kendaraan Dinas Operasional atau Lapangan yang Dipelihara dan Dibayarkan Pajak dan Perizinannya				9 Unit	462.560.000,00	Kab. Jepara, Karimun Jawa, Semua Kel/Desa	DANA TRANSFER UMUM-DANA ALOKASI UMUM	Memperkuat Reformasi Politik, Hukum, dan Birokrasi, serta Memperkuat Pencegahan dan Pemberantasan Korupsi, Narkoba, Judi dan Penyeludupan	4. Peningkatan tata kelola pemerintahan yang lebih adaptif dan kolaboratif 5. Peningkatan Kualitas Tata Kelola Pemerintahan yang Profesional dan Adaptif	Kecamatan Karimunjawa		40.000.000,00	KECAMATAN KARIMUNJAWA
	7.01.01.2.09.0006	Pemeliharaan Peralatan dan Mesin Lainnya														
			Jumlah Peralatan dan Mesin Lainnya yang Dipelihara				15 Unit	21.120.000,00	Kab. Jepara, Karimun Jawa, Semua Kel/Desa	DANA TRANSFER UMUM-DANA ALOKASI UMUM	Memperkuat Reformasi Politik, Hukum, dan Birokrasi, serta Memperkuat Pencegahan dan Pemberantasan Korupsi, Narkoba, Judi dan Penyeludupan	4. Peningkatan tata kelola pemerintahan yang lebih adaptif dan kolaboratif 5. Peningkatan Kualitas Tata Kelola Pemerintahan yang Profesional dan Adaptif	Kecamatan Karimunjawa		10.000.000,00	KECAMATAN KARIMUNJAWA
	7.01.01.2.09.0009	Pemeliharaan/Rehabilitasi Gedung Kantor dan Bangunan Lainnya														



NO	KODE	URUSAN / BIDANG URUSAN / PROGRAM / KEGIATAN / SUB KEGIATAN	INDIKATOR PROGRAM / KEGIATAN / SUB KEGIATAN	TARGET AKHIR PERIODE RENSTRA OPD	REALISASI CAPAIAN RENJA OPD TAHUN 2023	PRAKIRAAN CAPAIAN TARGET RENJA OPD TAHUN 2024	CAPAIAN KINERJA DAN KERANGKA PENDANAAN					KELOMPOK SASARAN	PRAKIRAAN MAJU RENCANA TAHUN 2025		PERANGKAT DAERAH PENANGGUNG JAWAB	
							TARGET 2025	PAGU INDIKATIF (Rp)	LOKASI	SUMBER DANA	PRIORITAS		TARGET	PAGU INDIKATIF (Rp)		
											NASIONAL					DAERAH
1	2	3	4	5	6	7	8	9	10	11	12	13	14	15	16	17
			Jumlah Gedung Kantor dan Bangunan Lainnya yang Dipelihara/Direhabilitasi				1 Unit	76.242.000,00	Kab. Jepara, Karimun Jawa, Semua Kel/Desa	DANA TRANSFER UMUM-DANA ALOKASI UMUM	Memperkuat Reformasi Politik, Hukum, dan Birokrasi, serta Memperkuat Pencegahan dan Pemberantasan Korupsi, Narkoba, Judi dan Penyeludupan	4. Peningkatan tata kelola pemerintahan yang lebih adaptif dan kolaboratif 5. Peningkatan Kualitas Tata Kelola Pemerintahan yang Profesional dan Adaptif	Kecamatan Karimunjawa		47.089.000,00	KECAMATAN KARIMUNJAWA
2.	7.01.02	PROGRAM PENYELENGGARAAN PEMERINTAHAN DAN PELAYANAN PUBLIK	Cakupan Pelaksanaan Urusan Pemerintahan dan Pelayanan Publik di Kecamatan	-			100 %	59.996.000,00						-	670.000.000,00	
	7.01.02.2.04	Pelaksanaan Urusan Pemerintahan yang Dilimpahkan kepada Camat	Jumlah Laporan Pelaksanaan Kewenangan Lain yang Dilimpahkan	-			6 Laporan	59.996.000,00			Memperkuat Reformasi Politik, Hukum, dan Birokrasi, serta Memperkuat Pencegahan dan Pemberantasan Korupsi, Narkoba, Judi dan Penyeludupan	4. Peningkatan tata kelola pemerintahan yang lebih adaptif dan kolaboratif 5. Peningkatan Kualitas Tata Kelola Pemerintahan yang Profesional dan Adaptif	Kecamatan Karimunjawa	-	670.000.000,00	KECAMATAN KARIMUNJAWA
	7.01.02.2.04.0003	Pelaksanaan Urusan Pemerintahan yang Terkait dengan Kewenangan Lain yang Dilimpahkan														
			Jumlah Laporan Pelaksanaan Kewenangan Lain yang Dilimpahkan				12 Laporan	59.996.000,00	Kab. Jepara, Karimun Jawa, Semua Kel/Desa	DANA TRANSFER UMUM-DANA ALOKASI UMUM	Memperkuat Reformasi Politik, Hukum, dan Birokrasi, serta Memperkuat Pencegahan dan Pemberantasan Korupsi, Narkoba, Judi dan Penyeludupan	4. Peningkatan tata kelola pemerintahan yang lebih adaptif dan kolaboratif 5. Peningkatan Kualitas Tata Kelola Pemerintahan yang Profesional dan Adaptif	Kecamatan Karimunjawa		670.000.000,00	KECAMATAN KARIMUNJAWA
3.	7.01.03	PROGRAM PEMBERDAYAAN MASYARAKAT DESA DAN KELURAHAN	Persentase PKK Aktif	-			100 %	84.803.600,00						-	60.000.000,00	



NO	KODE	URUSAN / BIDANG URUSAN / PROGRAM / KEGIATAN / SUB KEGIATAN	INDIKATOR PROGRAM / KEGIATAN / SUB KEGIATAN	TARGET AKHIR PERIODE RENSTRA OPD	REALISASI CAPAIAN RENJA OPD TAHUN 2023	PRAKIRAAN CAPAIAN TARGET RENJA OPD TAHUN 2024	CAPAIAN KINERJA DAN KERANGKA PENDANAAN						KELOMPOK SASARAN	PRAKIRAAN MAJU RENCANA TAHUN 2026		PERANGKAT DAERAH PENANGGUNG JAWAB
							TARGET 2025	PAGU INDIKATIF (Rp)	LOKASI	SUMBER DANA	PRIORITAS			TARGET	PAGU INDIKATIF (Rp)	
											NASIONAL	DAERAH				
1	2	3	4	5	6	7	8	9	10	11	12	13	14	15	16	17
	7.01.03.2.01	Koordinasi Kegiatan Pemberdayaan Desa	Jumlah Laporan Peningkatan Efektifitas Kegiatan Pemberdayaan Masyarakat di Wilayah Kecamatan	-			14 Laporan	84.803.600,00			Memperkuat Reformasi Politik, Hukum, dan Birokrasi, serta Memperkuat Pencegahan dan Pemberantasan Korupsi, Narkoba, Judi dan Penyeludupan	4. Peningkatan tata kelola pemerintahan yang lebih adaptif dan kolaboratif 5. Peningkatan Kualitas Tata Kelola Pemerintahan yang Profesional dan Adaptif	Kecamatan Karimunjawa	-	60.000.000,00	KECAMATAN KARIMUNJAWA
	7.01.03.2.01.0003	Peningkatan Efektifitas Kegiatan Pemberdayaan Masyarakat di Wilayah Kecamatan														
			Jumlah Laporan Peningkatan Efektifitas Kegiatan Pemberdayaan Masyarakat di Wilayah Kecamatan				14 Laporan	84.803.600,00	Kab. Jepara, Karimun Jawa, Semua Kel/Desa	DANA TRANSFER UMUM-DANA ALOKASI UMUM	Memperkuat Reformasi Politik, Hukum, dan Birokrasi, serta Memperkuat Pencegahan dan Pemberantasan Korupsi, Narkoba, Judi dan Penyeludupan	4. Peningkatan tata kelola pemerintahan yang lebih adaptif dan kolaboratif 5. Peningkatan Kualitas Tata Kelola Pemerintahan yang Profesional dan Adaptif	Kecamatan Karimunjawa		60.000.000,00	KECAMATAN KARIMUNJAWA
4.	7.01.04	PROGRAM KOORDINASI KETENTRAMAN DAN KETERTIBAN UMUM	Persentase Penanganan Gangguan Ketentraman dan Ketertiban Umum di Kecamatan	-			100 %	77.954.400,00						-	40.000.000,00	
	7.01.04.2.01	Koordinasi Upaya Penyelenggaraan Ketenteraman dan Ketertiban Umum	Jumlah Laporan Hasil Sinergitas dengan Kepolisian Negara Republik Indonesia, Tentara Nasional Indonesia dan Instansi Vertikal di Wilayah Kecamatan	-			12 Laporan	77.954.400,00				4. Peningkatan tata kelola pemerintahan yang lebih adaptif dan kolaboratif 5. Peningkatan Kualitas Tata Kelola Pemerintahan yang Profesional dan Adaptif	Kecamatan Karimunjawa	-	40.000.000,00	KECAMATAN KARIMUNJAWA
	7.01.04.2.01.0001	Sinergitas dengan Kepolisian Negara Republik Indonesia, Tentara Nasional Indonesia dan Instansi Vertikal di Wilayah Kecamatan														



NO	KODE	URUSAN / BIDANG URUSAN / PROGRAM / KEGIATAN / SUB KEGIATAN	INDIKATOR PROGRAM / KEGIATAN / SUB KEGIATAN	TARGET AKHIR PERIODE RENSTRA OPD	REALISASI CAPAIAN RENJA OPD TAHUN 2023	PRAKIRAAN CAPAIAN TARGET RENJA OPD TAHUN 2024	CAPAIAN KINERJA DAN KERANGKA PENDANAAN					KELOMPOK SASARAN	PRAKIRAAN MAJU RENCANA TAHUN 2026		PERANGKAT DAERAH PENANGGUNG JAWAB	
							TARGET 2025	PAGU INDIKATIF (Rp)	LOKASI	SUMBER DANA	PRIORITAS		TARGET	PAGU INDIKATIF (Rp)		
											NASIONAL					DAERAH
1	2	3	4	5	6	7	8	9	10	11	12	13	14	15	16	17
			Jumlah Laporan Hasil Sinergitas dengan Kepolisian Negara Republik Indonesia, Tertara Nasional Indonesia dan Instansi Vertikal di Wilayah Kecamatan				12 Laporan	77.954.400,00	Kab. Jepara, Karimun Jawa, Semua Kel/Desa	DANA TRANSFER UMUM-DANA ALOKASI UMUM	-	4. Peningkatan tata kelola pemerintahan yang lebih adaptif dan kolaboratif 5. Peningkatan Kualitas Tata Kelola Pemerintahan yang Profesional dan Adaptif	Kecamatan Karimun Jawa		40.000.000,00	KECAMATAN KARIMUNJAWA
5.	7.01.06	PROGRAM PEMBINAAN DAN PENGAWASAN PEMERINTAHAN DESA	Persentase Desa Yang Menyusun Kinerja Penyelenggaraan Pemerintahan Desa	-			75 %	126.830.400,00						-	46.000.000,00	
	7.01.06.2.01	Fasilitasi, Rekomendasi dan Koordinasi Pembinaan dan Pengawasan Pemerintahan Desa	Jumlah Dokumen yang Difasilitasi dalam rangka Pengelolaan Keuangan Desa dan Pendayagunaan Aset Desa	-			6 Dokumen	126.830.400,00			Memperkuat Reformasi Politik, Hukum, dan Birokrasi, serta Memperkuat Pencegahan dan Pemberantasan Korupsi, Narkoba, Judi dan Penyeludupan	4. Peningkatan tata kelola pemerintahan yang lebih adaptif dan kolaboratif 5. Peningkatan Kualitas Tata Kelola Pemerintahan yang Profesional dan Adaptif	Kecamatan Karimun Jawa	-	46.000.000,00	KECAMATAN KARIMUNJAWA
	7.01.06.2.01.0002	Fasilitasi Administrasi Tata Pemerintahan Desa														
			Jumlah Dokumen yang Difasilitasi dalam rangka Administrasi Tata Pemerintahan Desa				11 Dokumen	27.897.600,00	Kab. Jepara, Karimun Jawa, Semua Kel/Desa	DANA TRANSFER UMUM-DANA ALOKASI UMUM	Memperkuat Reformasi Politik, Hukum, dan Birokrasi, serta Memperkuat Pencegahan dan Pemberantasan Korupsi, Narkoba, Judi dan Penyeludupan	4. Peningkatan tata kelola pemerintahan yang lebih adaptif dan kolaboratif 5. Peningkatan Kualitas Tata Kelola Pemerintahan yang Profesional dan Adaptif	Kecamatan Karimun Jawa		12.000.000,00	KECAMATAN KARIMUNJAWA
	7.01.06.2.01.0003	Fasilitasi Pengelolaan Keuangan Desa dan Pendayagunaan Aset Desa														



NO	KODE	URUSAN / BIDANG URUSAN / PROGRAM / KEGIATAN / SUB KEGIATAN	INDIKATOR PROGRAM / KEGIATAN / SUB KEGIATAN	TARGET AKHIR PERIODE RENSTRA OPD	REALISASI CAPAIAN RENJA OPD TAHUN 2023	PRAKIRAAN CAPAIAN TARGET RENJA OPD TAHUN 2024	CAPAIAN KINERJA DAN KERANGKA PENDANAAN						KELOMPOK SASARAN	PRAKIRAAN MAJU RENCANA TAHUN 2026		PERANGKAT DAERAH PENANGGUNG JAWAB
							TARGET 2025	PAGU INDIKATIF (Rp)	LOKASI	SUMBER DANA	PRIORITAS			TARGET	PAGU INDIKATIF (Rp)	
											NASIONAL	DAERAH				
1	2	3	4	5	6	7	8	9	10	11	12	13	14	15	16	17
			Jumlah Dokumen yang Difasilitasi dalam rangka Pengelolaan Keuangan Desa dan Pendayagunaan Aset Desa				11 Dokumen	42.384.000,00	Kab. Jepara, Karimun Jawa, Semua Kel/Desa	DANA TRANSFER UMUM-DANA ALOKASI UMUM	Memperkuat Reformasi Politik, Hukum, dan Birokrasi, serta Memperkuat Pencegahan dan Pemberantasan Korupsi, Narkoba, Judi dan Penyeludupan	4. Peningkatan tata kelola pemerintahan yang lebih adaptif dan kolaboratif 5. Peningkatan Kualitas Tata Kelola Pemerintahan yang Profesional dan Adaptif	Kecamatan Karimunjawa		14.000.000,00	KECAMATAN KARIMUNJAWA
	7.01.06.2.01.0013	Fasilitasi Penyusunan Perencanaan Pembangunan Partisipatif														
			Jumlah Dokumen Fasilitasi dalam rangka Perencanaan Pembangunan Partisipatif				1 Dokumen	56.548.800,00	Kab. Jepara, Karimun Jawa, Semua Kel/Desa	DANA TRANSFER UMUM-DANA ALOKASI UMUM	Memperkuat Reformasi Politik, Hukum, dan Birokrasi, serta Memperkuat Pencegahan dan Pemberantasan Korupsi, Narkoba, Judi dan Penyeludupan	4. Peningkatan tata kelola pemerintahan yang lebih adaptif dan kolaboratif 5. Peningkatan Kualitas Tata Kelola Pemerintahan yang Profesional dan Adaptif	Kecamatan Karimunjawa		20.000.000,00	KECAMATAN KARIMUNJAWA
		BADAN KESATUAN BANGSA DAN POLITIK							6.581.627.713,00						8.348.000.000,00	
	8	UNSUR PEMERINTAHAN UMUM						6.581.627.713,00							8.348.000.000,00	
	8.01	KESATUAN BANGSA DAN POLITIK						6.581.627.713,00							8.348.000.000,00	
1.	8.01.01	PROGRAM PENUNJANG URUSAN PEMERINTAHAN DAERAH KABUPATEN/KOTA	<i>Cakupan pelayanan administrasi perkantoran undefined</i>	-			100 % undefined undefined	3.409.748.713,00						-	3.673.000.000,00	
	8.01.01.2.01	Perencanaan, Penganggaran, dan Evaluasi Kinerja Perangkat Daerah	Jumlah dokumen perencanaan, penganggaran dan evaluasi kinerja PD yang tersusun	-			10 dokumen	31.885.448,00				4. Peningkatan tata kelola pemerintahan yang lebih adaptif dan kolaboratif 5. Peningkatan Kualitas Tata Kelola Pemerintahan yang Profesional dan Adaptif	Bakesbangpol Jepara dan OPD terkait	-	70.000.000,00	BADAN KESATUAN BANGSA DAN POLITIK
	8.01.01.2.01.0001	Penyusunan Dokumen Perencanaan Perangkat Daerah														



NO	KODE	URUSAN / BIDANG URUSAN / PROGRAM / KEGIATAN / SUB KEGIATAN	INDIKATOR PROGRAM / KEGIATAN / SUB KEGIATAN	TARGET AKHIR PERIODE RENSTRA OPD	REALISASI CAPAIAN RENJA OPD TAHUN 2023	PRAKIRAAN CAPAIAN TARGET RENJA OPD TAHUN 2024	CAPAIAN KINERJA DAN KERANGKA PENDANAAN						KELOMPOK SASARAN	PRAKIRAAN MAJU RENCANA TAHUN 2026		PERANGKAT DAERAH PENANGGUNG JAWAB
							TARGET 2025	PAGU INDIKATIF (Rp)	LOKASI	SUMBER DANA	PRIORITAS			TARGET	PAGU INDIKATIF (Rp)	
											NASIONAL	DAERAH				
1	2	3	4	5	6	7	8	9	10	11	12	13	14	15	16	17
			Jumlah Dokumen Perencanaan Perangkat Daerah				3 Dokumen	19.000.000,00	Kab. Jepara, Semua Kecamatan, Semua Kel/Desa	DANA TRANSFER UMUM-DANA ALOKASI UMUM	-	4. Peningka tan tata kelola pem erintahan yang lebih adaptif dan kolaboratif 5. Peningka tan Kualitas Tata Kelola Pemerintah an yang Profesional dan Adaptif	Bakesbangpol Jepara dan OPD terkait		20.000.000,00	BADAN KESATUAN BANGSA DAN POLITIK
	8.01.01.2.01.0007	Evaluasi Kinerja Perangkat Daerah														
			Jumlah Laporan Evaluasi Kinerja Perangkat Daerah				2 Laporan	12.885.448,00	Kab. Jepara, Semua Kecamatan, Semua Kel/Desa	DANA TRANSFER UMUM-DANA ALOKASI UMUM	-	4. Peningka tan tata kelola pem erintahan yang lebih adaptif dan kolaboratif 5. Peningka tan Kualitas Tata Kelola Pemerintah an yang Profesional dan Adaptif	Bakesbangpol Jepara dan OPD terkait		50.000.000,00	BADAN KESATUAN BANGSA DAN POLITIK
	8.01.01.2.02	Administrasi Keuangan Perangkat Daerah	Jumlah dokumen administrasi keuangan PD yang tersusun	-			12 dokumen	2.794.273.489,00			-	4. Peningka tan tata kelola pem erintahan yang lebih adaptif dan kolaboratif 5. Peningka tan Kualitas Tata Kelola Pemerintah an yang Profesional dan Adaptif	ASN Bakesbangpol Jepara	-	2.915.000.000,00	BADAN KESATUAN BANGSA DAN POLITIK
	8.01.01.2.02.0001	Penyediaan Gaji dan Tunjangan ASN														
			Jumlah Orang yang Menerima Gaji dan Tunjangan ASN				16 Orang/bulan	2.778.878.489,00	Kab. Jepara, Semua Kecamatan, Semua Kel/Desa	DANA TRANSFER UMUM-DANA ALOKASI UMUM	-	4. Peningka tan tata kelola pem erintahan yang lebih adaptif dan kolaboratif 5. Peningka tan Kualitas Tata Kelola Pemerintah an yang Profesional dan Adaptif	ASN Bakesbangpol Jepara		2.850.000.000,00	BADAN KESATUAN BANGSA DAN POLITIK
	8.01.01.2.02.0002	Penyediaan Administrasi Pelaksanaan Tugas ASN														



NO	KODE	URUSAN / BIDANG URUSAN / PROGRAM / KEGIATAN / SUB KEGIATAN	INDIKATOR PROGRAM / KEGIATAN / SUB KEGIATAN	TARGET AKHIR PERIODE RENSTRA OPD	REALISASI CAPAIAN RENJA OPD TAHUN 2023	PRAKIRAAN CAPAIAN TARGET RENJA OPD TAHUN 2024	CAPAIAN KINERJA DAN KERANGKA PENDANAAN						KELOMPOK SASARAN	PRAKIRAAN MAJU RENCANA TAHUN 2026		PERANGKAT DAERAH PENANGGUNG JAWAB
							TARGET 2025	PAGU INDIKATIF (Rp)	LOKASI	SUMBER DANA	PRIORITAS			TARGET	PAGU INDIKATIF (Rp)	
											NASIONAL	DAERAH				
1	2	3	4	5	6	7	8	9	10	11	12	13	14	15	16	17
			Jumlah Dokumen Hasil Penyediaan Administrasi Pelaksanaan Tugas ASN				12 Dokumen	14.150.000,00	Kab. Jepara, Semua Kecamatan, Semua Kel/Desa	DANA TRANSFER UMUM-DANA ALOKASI UMUM	-	4. Peningka tan tata kelola pem erintahan yang lebih adaptif dan kolaboratif 5. Peningka tan Kualitas Tata Kelola Pemerintah an yang Profesional dan Adaptif	ASN Bakesbangpot Jepara		60.000.000,00	BADAN KESATUAN BANGSA DAN POLITIK
8.01.01.2.02.0007		Koordinasi dan Penyusunan Laporan Keuangan Bulanan/ Triwulanan/ Semesteran SKPD														
			Jumlah Laporan Keuangan Bulanan/ Triwulanan/ Semesteran SKPD dan Laporan Koordinasi Penyusunan Laporan Keuangan Bulanan/Triwulana n/Semesteran SKPD				6 Laporan	1.245.000,00	Kab. Jepara, Semua Kecamatan, Semua Kel/Desa	DANA TRANSFER UMUM-DANA ALOKASI UMUM	-	4. Peningka tan tata kelola pem erintahan yang lebih adaptif dan kolaboratif 5. Peningka tan Kualitas Tata Kelola Pemerintah an yang Profesional dan Adaptif	ASN Bakesbangpot Jepara		5.000.000,00	BADAN KESATUAN BANGSA DAN POLITIK
	8.01.01.2.03	Administrasi Barang Milik Daerah pada Perangkat Daerah	Jumlah dokumen administrasi BMD PD yang tersusun	-			12 dokumen	798.500,00			-	4. Peningka tan tata kelola pem erintahan yang lebih adaptif dan kolaboratif 5. Peningka tan Kualitas Tata Kelola Pemerintah an yang Profesional dan Adaptif	ASN Bakesbangpot Jepara	-	5.000.000,00	BADAN KESATUAN BANGSA DAN POLITIK
8.01.01.2.03.0005		Rekonsiliasi dan Penyusunan Laporan Barang Milik Daerah pada SKPD														
			Jumlah Laporan Rekonsiliasi dan Penyusunan Laporan Barang Milik Daerah pada SKPD				4 Laporan	798.500,00	Kab. Jepara, Semua Kecamatan, Semua Kel/Desa	DANA TRANSFER UMUM-DANA ALOKASI UMUM	-	4. Peningka tan tata kelola pem erintahan yang lebih adaptif dan kolaboratif 5. Peningka tan Kualitas Tata Kelola Pemerintah an yang Profesional dan Adaptif	ASN Bakesbangpot Jepara		5.000.000,00	BADAN KESATUAN BANGSA DAN POLITIK



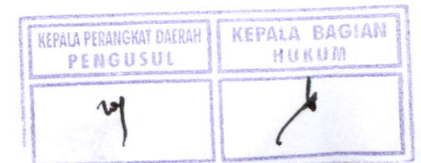
NO	KODE	URUSAN / BIDANG URUSAN / PROGRAM / KEGIATAN / SUB KEGIATAN	INDIKATOR PROGRAM / KEGIATAN / SUB KEGIATAN	TARGET AKHIR PERIODE RENSTRA OPD	REALISASI CAPAIAN RENJA OPD TAHUN 2023	PRAKIRAAN CAPAIAN TARGET RENJA OPD TAHUN 2024	CAPAIAN KINERJA DAN KERANGKA PENDANAAN						KELOMPOK SASARAN	PRAKIRAAN MAJU RENCANA TAHUN 2026		PERANGKAT DAERAH PENANGGUNG JAWAB
							TARGET 2025	PAGU INDIKATIF (Rp)	LOKASI	SUMBER DANA	PRIORITAS			TARGET	PAGU INDIKATIF (Rp)	
											NASIONAL	DAERAH				
1	2	3	4	5	6	7	8	9	10	11	12	13	14	15	16	17
	8.01.01.2.05	Administrasi Kepegawaian Perangkat Daerah	-	-			-	0,00			-	4. Peningkatan tata kelola pemerintahan yang lebih adaptif dan kolaboratif 5. Peningkatan Kualitas Tata Kelola Pemerintahan yang Profesional dan Adaptif	-	-	10.000.000,00	BADAN KESATUAN BANGSA DAN POLITIK
	8.01.01.2.05.0001	Peningkatan Sarana dan Prasarana Disiplin Pegawai														
			Jumlah Unit Peningkatan Sarana dan Prasarana Disiplin Pegawai				2 Unit	0,00	Kab. Jepara, Semua Kecamatan, Semua Kel/Desa	DANA TRANSFER UMUM-DANA ALOKASI UMUM	-	4. Peningkatan tata kelola pemerintahan yang lebih adaptif dan kolaboratif 5. Peningkatan Kualitas Tata Kelola Pemerintahan yang Profesional dan Adaptif	-		10.000.000,00	BADAN KESATUAN BANGSA DAN POLITIK
	8.01.01.2.06	Administrasi Umum Perangkat Daerah	Jumlah dokumen administrasi umum PD yang tersusun	-			12 dokumen	118.792.626,00			-	4. Peningkatan tata kelola pemerintahan yang lebih adaptif dan kolaboratif 5. Peningkatan Kualitas Tata Kelola Pemerintahan yang Profesional dan Adaptif	ASN Bakesbangpot Jepara	-	224.000.000,00	BADAN KESATUAN BANGSA DAN POLITIK
	8.01.01.2.06.0001	Penyediaan Komponen Instalasi Listrik/Penerangan Bangunan Kantor														
			Jumlah Paket Komponen Instalasi Listrik/Penerangan Bangunan Kantor yang Disediakan				12 Paket	742.590,00	Kab. Jepara, Semua Kecamatan, Semua Kel/Desa	DANA TRANSFER UMUM-DANA ALOKASI UMUM	-	4. Peningkatan tata kelola pemerintahan yang lebih adaptif dan kolaboratif 5. Peningkatan Kualitas Tata Kelola Pemerintahan yang Profesional dan Adaptif	ASN Bakesbangpot Jepara		5.000.000,00	BADAN KESATUAN BANGSA DAN POLITIK



NO	KODE	URUSAN / BIDANG URUSAN / PROGRAM / KEGIATAN / SUB KEGIATAN	INDIKATOR PROGRAM / KEGIATAN / SUB KEGIATAN	TARGET AKHIR PERIODE RENSTRA OPD	REALISASI CAPAIAN RENJA OPD TAHUN 2023	PRAKIRAAN CAPAIAN TARGET RENJA OPD TAHUN 2024	CAPAIAN KINERJA DAN KERANGKA PENDANAAN					KELOMPOK SASARAN	PRAKIRAAN MAJU RENCANA TAHUN 2026		PERANGKAT DAERAH PENANGGUNG JAWAB	
							TARGET 2025	PAGU INDIKATIF (Rp)	LOKASI	SUMBER DANA	PRIORITAS		TARGET	PAGU INDIKATIF (Rp)		
											NASIONAL					DAERAH
1	2	3	4	5	6	7	8	9	10	11	12	13	14	15	16	17
	8.01.01.2.06.0002	Penyediaan Peralatan dan Perlengkapan Kantor														
			Jumlah Paket Peralatan dan Perlengkapan Kantor yang Disediakan				12 Paket	318.000,00	Kab. Jepara, Semua Kecamatan, Semua Kel/Desa	DANA TRANSFER UMUM-DANA ALOKASI UMUM	-	4. Peningkatan tata kelola pemerintahan yang lebih adaptif dan kolaboratif 5. Peningkatan Kualitas Tata Kelola Pemerintahan yang Profesional dan Adaptif	ASN Bakesbangpol Jepara		8.000.000,00	BADAN KESATUAN BANGSA DAN POLITIK
	8.01.01.2.06.0003	Penyediaan Peralatan Rumah Tangga														
			Jumlah Paket Peralatan Rumah Tangga yang Disediakan				12 Paket	7.000.000,00	Kab. Jepara, Semua Kecamatan, Semua Kel/Desa	DANA TRANSFER UMUM-DANA ALOKASI UMUM	-	4. Peningkatan tata kelola pemerintahan yang lebih adaptif dan kolaboratif 5. Peningkatan Kualitas Tata Kelola Pemerintahan yang Profesional dan Adaptif	ASN Bakesbangpol Jepara		7.000.000,00	BADAN KESATUAN BANGSA DAN POLITIK
	8.01.01.2.06.0004	Penyediaan Bahan Logistik Kantor														
			Jumlah Paket Bahan Logistik Kantor yang Disediakan				12 Paket	7.412.540,00	Kab. Jepara, Semua Kecamatan, Semua Kel/Desa	DANA TRANSFER UMUM-DANA ALOKASI UMUM	-	4. Peningkatan tata kelola pemerintahan yang lebih adaptif dan kolaboratif 5. Peningkatan Kualitas Tata Kelola Pemerintahan yang Profesional dan Adaptif	ASN Bakesbangpol Jepara		15.000.000,00	BADAN KESATUAN BANGSA DAN POLITIK
	8.01.01.2.06.0005	Penyediaan Barang Cetak dan Penggandaan														



NO	KODE	URUSAN / BIDANG URUSAN / PROGRAM / KEGIATAN / SUB KEGIATAN	INDIKATOR PROGRAM / KEGIATAN / SUB KEGIATAN	TARGET AKHIR PERIODE RENSTRA OPD	REALISASI CAPAIAN RENJA OPD TAHUN 2023	PRAKIRAAN CAPAIAN TARGET RENJA OPD TAHUN 2024	CAPAIAN KINERJA DAN KERANGKA PENDANAAN						KELOMPOK SASARAN	PRAKIRAAN MAJU RENCANA TAHUN 2025		PERANGKAT DAERAH PENANGGUNG JAWAB
							TARGET 2025	PAGU INDIKATIF (Rp)	LOKASI	SUMBER DANA	PRIORITAS			TARGET	PAGU INDIKATIF (Rp)	
											NASIONAL	DAERAH				
1	2	3	4	5	6	7	8	9	10	11	12	13	14	15	16	17
			Jumlah Paket Barang Cetak dan Penggandaan yang Disediakan				12 Paket	10.111.200,00	Kab. Jepara, Semua Kecamatan, Semua Kel/Desa	DANA TRANSFER UMUM-DANA ALOKASI UMUM	-	4. Peningkatan tata kelola pemerintahan yang lebih adaptif dan kolaboratif 5. Peningkatan Kualitas Tata Kelola Pemerintahan yang Profesional dan Adaptif	ASN Bakesbangpol Jepara		14.000.000,00	BADAN KESATUAN BANGSA DAN POLITIK
	8.01.01.2.06.0007	Penyediaan Bahan/Material														
			Jumlah Paket Bahan/Material yang Disediakan				12 Paket	14.320.200,00	Kab. Jepara, Semua Kecamatan, Semua Kel/Desa	DANA TRANSFER UMUM-DANA ALOKASI UMUM	-	4. Peningkatan tata kelola pemerintahan yang lebih adaptif dan kolaboratif 5. Peningkatan Kualitas Tata Kelola Pemerintahan yang Profesional dan Adaptif	ASN Bakesbangpol Jepara		17.000.000,00	BADAN KESATUAN BANGSA DAN POLITIK
	8.01.01.2.06.0008	Fasilitasi Kunjungan Tamu														
			Jumlah Laporan Fasilitasi Kunjungan Tamu				4 Laporan	5.000.000,00	Kab. Jepara, Semua Kecamatan, Semua Kel/Desa	DANA TRANSFER UMUM-DANA ALOKASI UMUM	-	4. Peningkatan tata kelola pemerintahan yang lebih adaptif dan kolaboratif 5. Peningkatan Kualitas Tata Kelola Pemerintahan yang Profesional dan Adaptif	ASN Bakesbangpol Jepara		8.000.000,00	BADAN KESATUAN BANGSA DAN POLITIK
	8.01.01.2.06.0009	Penyelenggaraan Rapat Koordinasi dan Konsultasi SKPD														
			Jumlah Laporan Penyelenggaraan Rapat Koordinasi dan Konsultasi SKPD				20 Laporan	73.888.096,00	Kab. Jepara, Semua Kecamatan, Semua Kel/Desa	DANA TRANSFER UMUM-DANA ALOKASI UMUM	-	4. Peningkatan tata kelola pemerintahan yang lebih adaptif dan kolaboratif 5. Peningkatan Kualitas Tata Kelola Pemerintahan yang Profesional dan Adaptif	ASN Bakesbangpol Jepara		150.000.000,00	BADAN KESATUAN BANGSA DAN POLITIK



NO	KODE	URUSAN / BIDANG URUSAN / PROGRAM / KEGIATAN / SUB KEGIATAN	INDIKATOR PROGRAM / KEGIATAN / SUB KEGIATAN	TARGET AKHIR PERIODE RENSTRA OPD	REALISASI CAPAIAN RENJA OPD TAHUN 2023	PRAKIRAAN CAPAIAN TARGET RENJA OPD TAHUN 2024	CAPAIAN KINERJA DAN KERANGKA PENDANAAN						KELOMPOK SASARAN	PRAKIRAAN MAJU RENCANA TAHUN 2026		PERANGKAT DAERAH PENANGGUNG JAWAB
							TARGET 2025	PAGU INDIKATIF (Rp)	LOKASI	SUMBER DANA	PRIORITAS			TARGET	PAGU INDIKATIF (Rp)	
											NASIONAL	DAERAH				
1	2	3	4	5	6	7	8	9	10	11	12	13	14	15	16	17
	8.01.01.2.07	Pengadaan Barang Milik Daerah Penunjang Urusan Pemerintah Daerah	Jumlah pengadaan BMD Penunjang Urusan Pemerintah Daerah	-			12 Unit	28.531.450,00			-	4. Peningkatan tata kelola pemerintahan yang lebih adaptif dan kolaboratif 5. Peningkatan Kualitas Tata Kelola Pemerintahan yang Profesional dan Adaptif	ASN Bakesbangpol Jepara	-	35.000.000,00	BADAN KESATUAN BANGSA DAN POLITIK
	8.01.01.2.07.0005	Pengadaan Mebel	Jumlah Paket Mebel yang Disediakan				1 Unit	18.531.450,00	Kab. Jepara, Semua Kecamatan, Semua Kel/Desa	DANA TRANSFER UMUM-DANA ALOKASI UMUM	-	4. Peningkatan tata kelola pemerintahan yang lebih adaptif dan kolaboratif 5. Peningkatan Kualitas Tata Kelola Pemerintahan yang Profesional dan Adaptif	ASN Bakesbangpol Jepara		20.000.000,00	BADAN KESATUAN BANGSA DAN POLITIK
	8.01.01.2.07.0006	Pengadaan Peralatan dan Mesin Lainnya	Jumlah Unit Peralatan dan Mesin Lainnya yang Disediakan				2 Unit	10.000.000,00	Kab. Jepara, Semua Kecamatan, Semua Kel/Desa	DANA TRANSFER UMUM-DANA ALOKASI UMUM	-	4. Peningkatan tata kelola pemerintahan yang lebih adaptif dan kolaboratif 5. Peningkatan Kualitas Tata Kelola Pemerintahan yang Profesional dan Adaptif	ASN Bakesbangpol Jepara		15.000.000,00	BADAN KESATUAN BANGSA DAN POLITIK
	8.01.01.2.08	Penyediaan Jasa Penunjang Urusan Pemerintahan Daerah	Jumlah laporan Penyediaan Jasa Penunjang Urusan Pemerintahan Daerah yang tersusun	-			12 laporan	394.919.000,00			-	4. Peningkatan tata kelola pemerintahan yang lebih adaptif dan kolaboratif 5. Peningkatan Kualitas Tata Kelola Pemerintahan yang Profesional dan Adaptif	NON ASN/ASN Bakesbangpol Jepara	-	339.000.000,00	BADAN KESATUAN BANGSA DAN POLITIK
	8.01.01.2.08.0001	Penyediaan Jasa Surat Menyurat														



NO	KODE	URUSAN / BIDANG URUSAN / PROGRAM / KEGIATAN / SUB KEGIATAN	INDIKATOR PROGRAM / KEGIATAN / SUB KEGIATAN	TARGET AKHIR PERIODE RENSTRA OPD	REALISASI CAPAIAN RENJA OPD TAHUN 2023	PRAKIRAAN CAPAIAN TARGET RENJA OPD TAHUN 2024	CAPAIAN KINERJA DAN KERANGKA PENDANAAN						KELOMPOK SASARAN	PRAKIRAAN MAJU RENCANA TAHUN 2026		PERANGKAT DAERAH PENANGGUNG JAWAB
							TARGET 2025	PAGU INDIKATIF (Rp)	LOKASI	SUMBER DANA	PRIORITAS			TARGET	PAGU INDIKATIF (Rp)	
											NASIONAL	DAERAH				
1	2	3	4	5	6	7	8	9	10	11	12	13	14	15	16	17
			<i>Jumlah Laporan Penyediaan Jasa Surat Menyurat</i>				4 Laporan	1.009.000,00	Kab. Jepara, Semua Kecamatan, Semua Kel/Desa	DANA TRANSFER UMUM-DANA ALOKASI UMUM	-	4. Peningka tan tata kelola pem erintahan yang lebih adaptif dan kolaboratif 5. Peningka tan Kualitas Tata Kelola Pemerintah an yang Profesional dan Adaptif	NON ASN/ASN Bakesbangpol Jepara		3.000.000,00	BADAN KESATUAN BANGSA DAN POLITIK
	8.01.01.2.08.0002	Penyediaan Jasa Komunikasi, Sumber Daya Air dan Listrik														
			<i>Jumlah Laporan Penyediaan Jasa Komunikasi, Sumber Daya Air dan Listrik yang Disediakan</i>				4 Laporan	64.000.000,00	Kab. Jepara, Semua Kecamatan, Semua Kel/Desa	DANA TRANSFER UMUM-DANA ALOKASI UMUM	-	4. Peningka tan tata kelola pem erintahan yang lebih adaptif dan kolaboratif 5. Peningka tan Kualitas Tata Kelola Pemerintah an yang Profesional dan Adaptif	NON ASN/ASN Bakesbangpol Jepara		64.000.000,00	BADAN KESATUAN BANGSA DAN POLITIK
	8.01.01.2.08.0004	Penyediaan Jasa Pelayanan Umum Kantor														
			<i>Jumlah Laporan Penyediaan Jasa Pelayanan Umum Kantor yang Disediakan</i>				11 Laporan	329.910.000,00	Kab. Jepara, Semua Kecamatan, Semua Kel/Desa	DANA TRANSFER UMUM-DANA ALOKASI UMUM	-	4. Peningka tan tata kelola pem erintahan yang lebih adaptif dan kolaboratif 5. Peningka tan Kualitas Tata Kelola Pemerintah an yang Profesional dan Adaptif	NON ASN/ASN Bakesbangpol Jepara		272.000.000,00	BADAN KESATUAN BANGSA DAN POLITIK
	8.01.01.2.09	Pemeliharaan Barang Milik Daerah Penunjang Urusan Pemerintahan Daerah	<i>Jumlah BMD Penunjang Urusan Pemerintahan Daerah yang dipelihara</i>	-			12 Unit	40.548.200,00			-	4. Peningka tan tata kelola pem erintahan yang lebih adaptif dan kolaboratif 5. Peningka tan Kualitas Tata Kelola Pemerintah an yang Profesional dan Adaptif	ASN Bakesbangpol Jepara	-	75.000.000,00	BADAN KESATUAN BANGSA DAN POLITIK
	8.01.01.2.09.0001	Penyediaan Jasa Pemeliharaan, Biaya Pemeliharaan, dan Pajak Kendaraan Perorangan Dinas atau Kendaraan Dinas Jabatan														



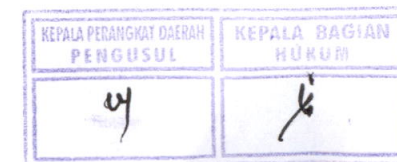
NO	KODE	URUSAN / BIDANG URUSAN / PROGRAM / KEGIATAN / SUB KEGIATAN	INDIKATOR PROGRAM / KEGIATAN / SUB KEGIATAN	TARGET AKHIR PERIODE RENSTRA OPD	REALISASI CAPAIAN RENJA OPD TAHUN 2023	PRAKIRAAN CAPAIAN TARGET RENJA OPD TAHUN 2024	CAPAIAN KINERJA DAN KERANGKA PENDANAAN						KELOMPOK SASARAN	PRAKIRAAN MAJU RENCANA TAHUN 2026		PERANGKAT DAERAH PENANGGUNG JAWAB
							TARGET 2025	PAGU INDIKATIF (Rp)	LOKASI	SUMBER DANA	PRIORITAS			TARGET	PAGU INDIKATIF (Rp)	
											NASIONAL	DAERAH				
1	2	3	4	5	6	7	8	9	10	11	12	13	14	15	16	17
			Jumlah Kendaraan Perorangan Dinas atau Kendaraan Dinas Jabatan yang Dipelihara dan dibayarkan Pejaknya				7 Unit	26.048.200,00	Kab. Jepara, Semua Kecamatan, Semua Kel/Desa	DANA TRANSFER UMUM-DANA ALOKASI UMUM	-	4. Peningkatan tata kelola pemerintahan yang lebih adaptif dan kolaboratif 5. Peningkatan Kualitas Tata Kelola Pemerintahan yang Profesional dan Adaptif	ASN Bakesbangpol Jepara		45.000.000,00	BADAN KESATUAN BANGSA DAN POLITIK
	8.01.01.2.09.0005	Pemeliharaan Mebel														
			Jumlah Mebel yang Dipelihara				2 Unit	500.000,00	Kab. Jepara, Semua Kecamatan, Semua Kel/Desa	DANA TRANSFER UMUM-DANA ALOKASI UMUM	-	4. Peningkatan tata kelola pemerintahan yang lebih adaptif dan kolaboratif 5. Peningkatan Kualitas Tata Kelola Pemerintahan yang Profesional dan Adaptif	ASN Bakesbangpol Jepara		10.000.000,00	BADAN KESATUAN BANGSA DAN POLITIK
	8.01.01.2.09.0006	Pemeliharaan Peralatan dan Mesin Lainnya														
			Jumlah Peralatan dan Mesin Lainnya yang Dipelihara				15 Unit	9.000.000,00	Kab. Jepara, Semua Kecamatan, Semua Kel/Desa	DANA TRANSFER UMUM-DANA ALOKASI UMUM	-	4. Peningkatan tata kelola pemerintahan yang lebih adaptif dan kolaboratif 5. Peningkatan Kualitas Tata Kelola Pemerintahan yang Profesional dan Adaptif	ASN Bakesbangpol Jepara		10.000.000,00	BADAN KESATUAN BANGSA DAN POLITIK
	8.01.01.2.09.0009	Pemeliharaan/Rehabilitasi Gedung Kantor dan Bangunan Lainnya														
			Jumlah Gedung Kantor dan Bangunan Lainnya yang Dipelihara/Direhabilitasi				4 Unit	5.000.000,00	Kab. Jepara, Semua Kecamatan, Semua Kel/Desa	DANA TRANSFER UMUM-DANA ALOKASI UMUM	-	4. Peningkatan tata kelola pemerintahan yang lebih adaptif dan kolaboratif 5. Peningkatan Kualitas Tata Kelola Pemerintahan yang Profesional dan Adaptif	ASN Bakesbangpol Jepara		10.000.000,00	BADAN KESATUAN BANGSA DAN POLITIK



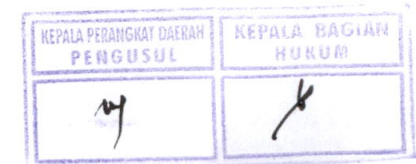
NO	KODE	URUSAN / BIDANG URUSAN / PROGRAM / KEGIATAN / SUB KEGIATAN	INDIKATOR PROGRAM / KEGIATAN / SUB KEGIATAN	TARGET AKHIR PERIODE RENSTRA OPD	REALISASI CAPAIAN RENJA OPD TAHUN 2023	PRAKIRAAN CAPAIAN TARGET RENJA OPD TAHUN 2024	CAPAIAN KINERJA DAN KERANGKA PENDANAAN						KELOMPOK SASARAN	PRAKIRAAN MAJU RENCANA TAHUN 2025		PERANGKAT DAERAH PENANGGUNG JAWAB
							TARGET 2025	PAGU INDIKATIF (Rp)	LOKASI	SUMBER DANA	PRIORITAS			TARGET	PAGU INDIKATIF (Rp)	
											NASIONAL	DAERAH				
1	2	3	4	5	6	7	8	9	10	11	12	13	14	15	16	17
2.	8.01.02	PROGRAM Penguatan IDEOLOGI PANCASILA DAN KARAKTER KEBANGSAAN	Persentase masyarakat yang mendapatkan pendidikan wawasan kebangsaan	-			0,17 %	440.000.000,00						-	700.000.000,00	
	8.01.02.2.01	Perumusan Kebijakan Teknis dan Pemantapan Pelaksanaan Bidang Ideologi Pancasila dan Karakter Kebangsaan	Jumlah Laporan Perumusan Kebijakan Teknis dan Pemantapan Pelaksanaan Bidang Ideologi Pancasila dan Karakter Kebangsaan	-			5 laporan	440.000.000,00				4. Peningkatan tata kelola pemerintahan yang lebih adaptif dan kolaboratif 5. Peningkatan Kualitas Tata Kelola Pemerintahan yang Profesional dan Adaptif	Pelajar, Ormas	-	700.000.000,00	BADAN KESATUAN BANGSA DAN POLITIK
	8.01.02.2.01.0004	Pelaksanaan Koordinasi di Bidang Ideologi Wawasan Kebangsaan, Bela Negara, Karakter Bangsa, Pembaurn Kebangsaan, Bineka Tunggal Ika dan Sejarah Kebangsaan														
			Jumlah Orang yang Mengikuti Koordinasi di Bidang Ideologi Wawasan Kebangsaan, Bela Negara, Karakter Bangsa, Pembaurn Kebangsaan, Bineka Tunggal Ika dan Sejarah Kebangsaan				2085 Orang	90.000.000,00	Kab. Jepara, Semua Kecamatan, Semua Kel/Desa	DANA TRANSFER UMUM-DANA ALOKASI UMUM	-	4. Peningkatan tata kelola pemerintahan yang lebih adaptif dan kolaboratif 5. Peningkatan Kualitas Tata Kelola Pemerintahan yang Profesional dan Adaptif	Pelajar, Ormas		250.000.000,00	BADAN KESATUAN BANGSA DAN POLITIK
	8.01.02.2.01.0008	Pembentukan Paskibraka														
			Jumlah Paskibraka				33 Orang	350.000.000,00	Kab. Jepara, Semua Kecamatan, Semua Kel/Desa	DANA TRANSFER UMUM-DANA ALOKASI UMUM	-	4. Peningkatan tata kelola pemerintahan yang lebih adaptif dan kolaboratif 5. Peningkatan Kualitas Tata Kelola Pemerintahan yang Profesional dan Adaptif	Pelajar, Ormas		450.000.000,00	BADAN KESATUAN BANGSA DAN POLITIK
3.	8.01.03	PROGRAM PENINGKATAN PERAN PARTAI POLITIK DAN LEMBAGA PENDIDIKAN MELALUI PENDIDIKAN POLITIK DAN PENGEMBANGAN ETIKA SERTA BUDAYA POLITIK	Persentase masyarakat yang mendapatkan pendidikan politik dan pengembangan etika serta budaya politik	-			0,09 % undefined	2.462.879.000,00						-	2.300.000.000,00	



NO	KODE	URUSAN / BIDANG URUSAN / PROGRAM / KEGIATAN / SUB KEGIATAN	INDIKATOR PROGRAM / KEGIATAN / SUB KEGIATAN	TARGET AKHIR PERIODE RENSTRA OPD	REALISASI CAPAIAN RENJA OPD TAHUN 2023	PRAKIRAAN CAPAIAN TARGET RENJA OPD TAHUN 2024	CAPAIAN KINERJA DAN KERANGKA PENDANAAN						KELOMPOK SASARAN	PRAKIRAAN MAJU RENCANA TAHUN 2026		PERANGKAT DAERAH PENANGGUNG JAWAB
							TARGET 2025	PAGU INDIKATIF (Rp)	LOKASI	SUMBER DANA	PRIORITAS			TARGET	PAGU INDIKATIF (Rp)	
											NASIONAL	DAERAH				
1	2	3	4	5	6	7	8	9	10	11	12	13	14	15	16	17
	8.01.03.2.01	Perumusan Kebijakan Teknis dan Pemantapan Pelaksanaan Bidang Pendidikan Politik, Etika Budaya Politik, Peningkatan Demokrasi, Fasilitasi Kelembagaan Pemerintahan, Perwakilan dan Partai Politik, Pemilihan Umum/Pemilihan Umum Kepala Daerah, serta Pemantauan Situasi Politik	Jumlah Laporan Perumusan Kebijakan Teknis dan Pemantapan Pelaksanaan Bidang Pendidikan Politik, Etika Budaya Politik, Peningkatan Demokrasi, Fasilitasi Kelembagaan Pemerintahan, Perwakilan dan Partai Politik, Pemilihan Umum/Pemilihan Umum Kepala Daerah, serta Pemantauan Situasi Politik	-			4 laporan	2.462.879.000,00			-	4. Peningkatan tata kelola pemerintahan yang lebih adaptif dan kolaboratif 5. Peningkatan Kualitas Tata Kelola Pemerintahan yang Profesional dan Adaptif	Pelajar, Masyarakat dan OPD terkait	-	2.300.000.000,00	BADAN KESATUAN BANGSA DAN POLITIK
	8.01.03.2.01.0004	Pelaksanaan Koordinasi di Bidang Pendidikan Politik, Etika Budaya Politik, Peningkatan Demokrasi, Fasilitasi Kelembagaan Pemerintahan, Perwakilan dan Partai Politik, Pemilihan Umum/Pemilihan Umum Kepala Daerah, serta Pemantauan Situasi Politik di Daerah														
			Jumlah Orang yang Mengikuti Koordinasi di Bidang Pendidikan Politik, Etika Budaya Politik, Peningkatan Demokrasi, Fasilitasi Kelembagaan Pemerintahan, Perwakilan dan Partai Politik, Pemilihan Umum/Pemilihan Umum Kepala Daerah, serta Pemantauan Situasi Politik di Daerah				800 Orang	2.462.879.000,00	Kab. Jepara, Semua Kecamatan, Semua Kel/Desa	DANA TRANSFER UMUM-DANA ALOKASI UMUM	-	4. Peningkatan tata kelola pemerintahan yang lebih adaptif dan kolaboratif 5. Peningkatan Kualitas Tata Kelola Pemerintahan yang Profesional dan Adaptif	Pelajar, Masyarakat dan OPD terkait		2.300.000.000,00	BADAN KESATUAN BANGSA DAN POLITIK
4.	8.01.04	PROGRAM PEMBERDAYAAN DAN PENGAWASAN ORGANISASI KEMASYARAKATAN	Persentase ormas yang mendapatkan pembinaan dan pengawasan	-			75 %	90.000.000,00						-	325.000.000,00	
	8.01.04.2.01	Perumusan Kebijakan Teknis dan Pemantapan Pelaksanaan Bidang Pemberdayaan dan Pengawasan Organisasi Kemasyarakatan	Jumlah Laporan Perumusan Kebijakan Teknis dan Pemantapan Pelaksanaan Bidang Pemberdayaan dan Pengawasan Organisasi Kemasyarakatan undefined	-			36 laporan undefined	90.000.000,00			-	4. Peningkatan tata kelola pemerintahan yang lebih adaptif dan kolaboratif 5. Peningkatan Kualitas Tata Kelola Pemerintahan yang Profesional dan Adaptif	Ormas	-	325.000.000,00	BADAN KESATUAN BANGSA DAN POLITIK
	8.01.04.2.01.0004	Pelaksanaan Koordinasi di Bidang Pendaftaran Ormas, Pemberdayaan Ormas, Evaluasi dan Mediasi Sengketa Ormas, Pengawasan Ormas dan Ormas Asing di Daerah														



NO	KODE	URUSAN / BIDANG URUSAN / PROGRAM / KEGIATAN / SUB KEGIATAN	INDIKATOR PROGRAM / KEGIATAN / SUB KEGIATAN	TARGET AKHIR PERIODE RENSTRA OPD	REALISASI CAPAIAN RENJA OPD TAHUN 2023	PRAKIRAAN CAPAIAN TARGET RENJA OPD TAHUN 2024	CAPAIAN KINERJA DAN KERANGKA PENDANAAN						KELOMPOK SASARAN	PRAKIRAAN MAJU RENCANA TAHUN 2026		PERANGKAT DAERAH PENANGGUNG JAWAB
							TARGET 2025	PAGU INDIKATIF (Rp)	LOKASI	SUMBER DANA	PRIORITAS			TARGET	PAGU INDIKATIF (Rp)	
											NASIONAL	DAERAH				
1	2	3	4	5	6	7	8	9	10	11	12	13	14	15	16	17
			Jumlah Orang yang Mengikuti Koordinasi di Bidang Pendaftaran Ormas, Pemberdayaan Ormas, Evaluasi dan Mediasi Sengketa Ormas, Pengawasan Ormas dan Ormas Asing di Daerah				390 Orang	75.000.000,00	Kab. Jepara, Semua Kecamatan, Semua Kel/Desa	DANA TRANSFER UMUM-DANA ALOKASI UMUM	-	4. Peningkatan tata kelola pemerintahan yang lebih adaptif dan kolaboratif 5. Peningkatan Kualitas Tata Kelola Pemerintahan yang Profesional dan Adaptif	Ormas		250.000.000,00	BADAN KESATUAN BANGSA DAN POLITIK
8.01.04.2.01.0005 Pelaksanaan Monitoring, Evaluasi dan Pelaporan di Bidang Pendaftaran Ormas, Pemberdayaan Ormas, Evaluasi dan Mediasi Sengketa Ormas, Pengawasan Ormas dan Ormas Asing di Daerah																
			Jumlah Laporan Hasil Monitoring, Evaluasi dan Pelaporan di Bidang Pendaftaran Ormas, Pemberdayaan Ormas, Evaluasi dan Mediasi Sengketa Ormas, Pengawasan Ormas dan Ormas Asing di Daerah				30 Laporan	15.000.000,00	Kab. Jepara, Semua Kecamatan, Semua Kel/Desa	DANA TRANSFER UMUM-DANA ALOKASI UMUM	-	4. Peningkatan tata kelola pemerintahan yang lebih adaptif dan kolaboratif 5. Peningkatan Kualitas Tata Kelola Pemerintahan yang Profesional dan Adaptif	Ormas		75.000.000,00	BADAN KESATUAN BANGSA DAN POLITIK
5.	8.01.05	PROGRAM PEMBINAAN DAN PENGEMBANGAN KETAHANAN EKONOMI, SOSIAL, DAN BUDAYA	Cakupan penyuluhan P4GN pada pelajar	-			17 %	70.000.000,00						-	350.000.000,00	
	8.01.05.2.01	Perumusan Kebijakan Teknis dan Pemantapan Pelaksanaan Bidang Ketahanan Ekonomi, Sosial dan Budaya	Jumlah Laporan Perumusan Kebijakan Teknis dan Pemantapan Pelaksanaan Bidang Ketahanan Ekonomi, Sosial dan Budaya	-			10 laporan	70.000.000,00			-	4. Peningkatan tata kelola pemerintahan yang lebih adaptif dan kolaboratif 5. Peningkatan Kualitas Tata Kelola Pemerintahan yang Profesional dan Adaptif	Pelajar,	-	350.000.000,00	BADAN KESATUAN BANGSA DAN POLITIK
8.01.05.2.01.0004 Pelaksanaan Koordinasi di Bidang Ketahanan Ekonomi, Sosial, Budaya dan Fasilitasi Pencegahan Penyalagunaan Narkotika, Fasilitasi Kerukunan Umat Beragama dan Penghayat Kepercayaan di Daerah																



NO	KODE	URUSAN / BIDANG URUSAN / PROGRAM / KEGIATAN / SUB KEGIATAN	INDIKATOR PROGRAM / KEGIATAN / SUB KEGIATAN	TARGET AKHIR PERIODE RENSTRA OPD	REALISASI CAPAIAN RENJA OPD TAHUN 2023	PRAKIRAAN CAPAIAN TARGET RENJA OPD TAHUN 2024	CAPAIAN KINERJA DAN KERANGKA PENDANAAN						KELOMPOK SASARAN	PRAKIRAAN MAJU RENCANA TAHUN 2026		PERANGKAT DAERAH PENANGGUNG JAWAB
							TARGET 2025	PAGU INDIKATIF (Rp)	LOKASI	SUMBER DANA	PRIORITAS			TARGET	PAGU INDIKATIF (Rp)	
											NASIONAL	DAERAH				
1	2	3	4	5	6	7	8	9	10	11	12	13	14	15	16	17
			Jumlah Orang yang Mengikuti Koordinasi di Bidang Ketahanan Ekonomi, Sosial, Budaya dan Fasilitasi Pencegahan Penyalagunaan Narkotika, Fasilitasi Kerukunan Umat Beragama dan Penghayat Kepercayaan di Daerah				4500 Orang	70.000.000,00	Kab. Jepara, Semua Kecamatan, Semua Kel/Desa	DANA TRANSFER UMUM-DANA ALOKASI UMUM	-	4. Peningkatan tata kelola pemerintahan yang lebih adaptif dan kolaboratif 5. Peningkatan Kualitas Tata Kelola Pemerintahan yang Profesional dan Adaptif	Pelajar.		350.000.000,00	BADAN KESATUAN BANGSA DAN POLITIK
6.	8.01.06	PROGRAM PENINGKATAN KEWASPADAAN NASIONAL DAN PENINGKATAN KUALITAS DAN FASILITASI PENANGANAN KONFLIK SOSIAL	Keberhasilan dalam pencegahan konflik	-			berhasil opini	109.000.000,00						-	1.000.000.000,00	
	8.01.06.2.01	Perumusan Kebijakan Teknis dan Pelaksanaan Pemantapan Kewaspadaan Nasional dan Penanganan Konflik Sosial	Jumlah Laporan Perumusan Kebijakan Teknis dan Pelaksanaan Pemantapan Kewaspadaan Nasional dan penanganan konflik sosial	-			10 laporan	109.000.000,00			-	4. Peningkatan tata kelola pemerintahan yang lebih adaptif dan kolaboratif 5. Peningkatan Kualitas Tata Kelola Pemerintahan yang Profesional dan Adaptif	OPD lintas terkait, Kesbangpol, Tim Kewaspadaan Dini Daerah, Tim POA, Ormas, Elemen Masyarakat	-	1.000.000.000,00	BADAN KESATUAN BANGSA DAN POLITIK
	8.01.06.2.01.0004	Pelaksanaan Koordinasi di Bidang Kewaspadaan Dini, Kerja Sama Intelijen, Pemantauan Orang Asing, Tenaga Kerja Asing dan Lembaga Asing, Kewaspadaan Perbatasan antar Negara, Fasilitasi Kelembagaan Bidang Kewaspadaan, serta Penanganan Konflik di Daerah														
			Jumlah Orang yang Mengikuti Koordinasi di Bidang Kewaspadaan Dini, Kerja Sama Intelijen, Pemantauan Orang Asing, Tenaga Kerja Asing dan Lembaga Asing, Kewaspadaan Perbatasan antar Negara, Fasilitasi Kelembagaan Bidang Kewaspadaan, serta Penanganan Konflik di Daerah				600 Orang	50.000.000,00	Kab. Jepara, Semua Kecamatan, Semua Kel/Desa	DANA TRANSFER UMUM-DANA ALOKASI UMUM	-	4. Peningkatan tata kelola pemerintahan yang lebih adaptif dan kolaboratif 5. Peningkatan Kualitas Tata Kelola Pemerintahan yang Profesional dan Adaptif	OPD lintas terkait, Kesbangpol, Tim Kewaspadaan Dini Daerah, Tim POA, Ormas, Elemen Masyarakat		350.000.000,00	BADAN KESATUAN BANGSA DAN POLITIK
	8.01.06.2.01.0005	Pelaksanaan Monitoring, Evaluasi dan Pelaporan di Bidang Kewaspadaan Dini, Kerja Sama Intelijen, Pemantauan Orang Asing, Tenaga Kerja Asing dan Lembaga Asing, Kewaspadaan Perbatasan antar Negara, Fasilitasi Kelembagaan Bidang Kewaspadaan, serta Penanganan Konflik di Daerah														



NO	KODE	URUSAN / BIDANG URUSAN / PROGRAM / KEGIATAN / SUB KEGIATAN	INDIKATOR PROGRAM / KEGIATAN / SUB KEGIATAN	TARGET AKHIR PERIODE RENSTRA OPD	REALISASI CAPAIAN RENJA OPD TAHUN 2023	PRAKIRAAN CAPAIAN TARGET RENJA OPD TAHUN 2024	CAPAIAN KINERJA DAN KERANGKA PENDANAAN						KELOMPOK SASARAN	PRAKIRAAN MAJU RENCANA TAHUN 2026		PERANGKAT DAERAH PENANGGUNG JAWAB
							TARGET 2025	PAGU INDIKATIF (Rp)	LOKASI	SUMBER DANA	PRIORITAS			TARGET	PAGU INDIKATIF (Rp)	
											NASIONAL	DAERAH				
1	2	3	4	5	6	7	8	9	10	11	12	13	14	15	16	17
			Jumlah Laporan Hasil Monitoring, Evaluasi dan Pelaporan di Bidang Kewaspadaan Dini, Kerja Sama Intelijen, Pemantauan Orang Asing, Tenaga Kerja Asing dan Lembaga Asing, Kowaspadaan Perbatasan antar Negara, Fasilitas Kelembagaan Bidang Kewaspadaan, serta Penanganan Konflik di Daerah				35 Laporan	25.000.000,00	Kab. Jepara, Semua Kecamatan, Semua Keli/Desa	DANA TRANSFER UMUM-DANA ALOKASI UMUM	-	4. Peningka tan tata kelola pem erintahan yang lebih adaptif dan kolaboratif 5. Peningka tan Kualitas Tata Kelola Pemerintah an yang Profesional dan Adaptif	OPD lintas terkait,Kesbangpol, Tim Kewaspadaan Dini Daerah, Tim POA, Ormas, Elemen Masyarakat		50.000.000,00	BADAN KESATUAN BANGSA DAN POLITIK
	8.01.06.2.01.0006	Pelaksanaan Forum Koordinasi Pimpinan Daerah Kabupaten/Kota														
			Jumlah Dokumen Hasil Pelaksanaan Forum Koordinasi Pimpinan Daerah Kabupaten/Kota				4 Dokumen	34.000.000,00	Kab. Jepara, Semua Kecamatan, Semua Keli/Desa	DANA TRANSFER UMUM-DANA ALOKASI UMUM	-	4. Peningka tan tata kelola pem erintahan yang lebih adaptif dan kolaboratif 5. Peningka tan Kualitas Tata Kelola Pemerintah an yang Profesional dan Adaptif	OPD lintas terkait,Kesbangpol, Tim Kewaspadaan Dini Daerah, Tim POA, Ormas, Elemen Masyarakat		600.000.000,00	BADAN KESATUAN BANGSA DAN POLITIK
			JUMLAH					2.462.300.000.977,00							2.653.231.154.135,20	

