



BUPATI GARUT  
PROVINSI JAWA BARAT

PERATURAN BUPATI GARUT  
NOMOR 100 TAHUN 2023

TENTANG

PERUBAHAN ATAS PERATURAN BUPATI GARUT NOMOR 75 TAHUN 2022 TENTANG  
RENCANA KERJA BADAN PENANGGULANGAN BENCANA DAERAH  
TAHUN 2023

DENGAN RAHMAT TUHAN YANG MAHA ESA

BUPATI GARUT,

- Menimbang : a. bahwa untuk melaksanakan ketentuan Pasal 142 ayat (1) Peraturan Menteri Dalam Negeri Nomor 86 Tahun 2017 tentang Tata Cara Perencanaan, Pengendalian dan Evaluasi Pembangunan Daerah, Tata Cara Evaluasi Rancangan Peraturan Daerah tentang Rencana Pembangunan Jangka Panjang Daerah dan Rencana Pembangunan Jangka Menengah Daerah, serta Tata Cara Perubahan Rencana Jangka Panjang Daerah, Rencana Pembangunan Jangka Menengah Daerah, dan Rencana Kerja Pemerintah Daerah, Pemerintah Daerah telah menetapkan Peraturan Bupati Garut Nomor 75 Tahun 2022 tentang Rencana Kerja Badan Penanggulangan Bencana Daerah Tahun 2023;
- b. bahwa sehubungan adanya perubahan Rencana Kerja Pemerintah Daerah Tahun 2023 yang telah ditetapkan melalui Peraturan Bupati Garut Nomor 56 Tahun 2023 tentang Perubahan Atas Peraturan Bupati Garut Nomor 36 Tahun 2022 tentang Rencana Kerja Pemerintah Daerah Tahun 2023, maka Peraturan Bupati Garut sebagaimana dimaksud dalam huruf a perlu ditinjau kembali dan dilakukan penyesuaian;
- c. bahwa berdasarkan pertimbangan sebagaimana dimaksud dalam huruf a dan huruf b, perlu menetapkan Peraturan Bupati tentang Perubahan Atas Peraturan Bupati Garut Nomor 75 Tahun 2022 tentang Rencana Kerja Badan Penanggulangan Bencana Daerah Tahun 2023;
- Mengingat : 1. Undang-Undang Nomor 14 Tahun 1950 tentang Pembentukan Daerah-daerah Kabupaten Dalam Lingkungan Propinsi Jawa Barat (Berita Negara Tahun 1950) sebagaimana telah diubah dengan Undang-Undang Nomor 4 Tahun 1968 tentang Pembentukan Kabupaten Purwakarta dan Kabupaten Subang dengan Mengubah Undang-Undang Nomor 14 Tahun 1950 tentang Pembentukan Daerah-daerah Kabupaten Dalam Lingkungan Propinsi Jawa Barat (Lembaran Negara Republik Indonesia Tahun 1968 Nomor 31, Tambahan Lembaran Negara Republik Indonesia Nomor 2851);

2. Undang-Undang Nomor 17 Tahun 2003 tentang Keuangan Negara (Lembaran Negara Republik Indonesia Tahun 2003 Nomor 47, Tambahan Lembaran Negara Republik Indonesia Nomor 4286) sebagaimana telah beberapa kali diubah, terakhir dengan Undang-Undang Nomor 2 Tahun 2020 tentang Penetapan Peraturan Pemerintah Pengganti Undang-Undang Nomor 1 Tahun 2020 tentang Kebijakan Keuangan Negara dan Stabilitas Sistem Keuangan untuk Penanganan Pandemi *Corona Virus Disease* 2019 (COVID-19) dan/atau dalam rangka menghadapi Ancaman yang membahayakan Perekonomian Nasional dan/atau Stabilitas Sistem Keuangan menjadi Undang-Undang (Lembaran Negara Republik Indonesia Tahun 2020 Nomor 87, Tambahan Lembaran Negara Republik Indonesia Nomor 6485);
3. Undang-Undang Nomor 1 Tahun 2004 tentang Perbendaharaan Negara (Lembaran Negara Republik Indonesia Tahun 2004 Nomor 5, Tambahan Lembaran Negara Republik Indonesia Nomor 4355) sebagaimana telah beberapa kali diubah, terakhir dengan Undang-Undang Nomor 2 Tahun 2020 tentang Penetapan Peraturan Pemerintah Pengganti Undang-Undang Nomor 1 Tahun 2020 tentang Kebijakan Keuangan Negara dan Stabilitas Sistem Keuangan untuk Penanganan Pandemi *Corona Virus Disease* 2019 (COVID-19) dan/atau dalam rangka menghadapi Ancaman yang membahayakan Perekonomian Nasional dan/atau Stabilitas Sistem Keuangan menjadi Undang-Undang (Lembaran Negara Republik Indonesia Tahun 2020 Nomor 87, Tambahan Lembaran Negara Republik Indonesia Nomor 6485);
4. Undang-Undang Nomor 15 Tahun 2004 tentang Pemeriksaan Pengelolaan dan Tanggung jawab Keuangan Negara (Lembaran Negara Republik Indonesia Tahun 2004 Nomor 66, Tambahan Lembaran Negara Republik Indonesia Nomor 4400);
5. Undang-Undang Nomor 25 Tahun 2004 tentang Sistem Perencanaan Pembangunan Nasional (Lembaran Negara Republik Indonesia Tahun 2004 Nomor 76, Tambahan Lembaran Negara Republik Indonesia Nomor 4410);
6. Undang-Undang Nomor 17 Tahun 2007 tentang Rencana Pembangunan Jangka Panjang Nasional Tahun 2005-2025 (Lembaran Negara Republik Indonesia Tahun 2007 Nomor 33, Tambahan Lembaran Negara Republik Indonesia Nomor 4700);
7. Undang-Undang Nomor 23 Tahun 2014 tentang Pemerintahan Daerah (Lembaran Negara Republik Indonesia Tahun 2014 Nomor 244, Tambahan Lembaran Negara Republik Indonesia Nomor 5587) sebagaimana telah beberapa kali diubah, terakhir dengan Undang-Undang Nomor 6 Tahun 2023 tentang Penetapan Peraturan Pemerintah Pengganti Undang-Undang Nomor 2 Tahun 2022 tentang Cipta Kerja menjadi Undang-Undang (Lembaran Negara Republik Indonesia Tahun 2023 Nomor 41, Tambahan Lembaran Negara Republik Indonesia Nomor 6841);

8. Peraturan Pemerintah Nomor 8 Tahun 2006 tentang Pelaporan Keuangan dan Kinerja Instansi Pemerintah (Lembaran Negara Republik Indonesia Tahun 2006 Nomor 25, Tambahan Lembaran Negara Republik Indonesia Nomor 4614);
9. Peraturan Pemerintah Nomor 39 Tahun 2006 tentang Tata Cara Pengendalian dan Evaluasi Pelaksanaan Rencana Pembangunan (Lembaran Negara Republik Indonesia Tahun 2006 Nomor 96, Tambahan Lembaran Negara Republik Indonesia Nomor 4663);
10. Peraturan Pemerintah Nomor 40 Tahun 2006 tentang Tata Cara Penyusunan Rencana Pembangunan Nasional (Lembaran Negara Republik Indonesia Tahun 2006 Nomor 97, Tambahan Lembaran Negara Republik Indonesia Nomor 4664) sebagaimana telah diubah dengan Peraturan Pemerintah Nomor 17 Tahun 2017 tentang Sinkronisasi Proses Perencanaan Dan Penganggaran Pembangunan Nasional (Lembaran Negara Republik Indonesia Tahun 2017 Nomor 105, Tambahan Lembaran Negara Republik Indonesia Nomor 6056);
11. Peraturan Pemerintah Nomor 8 Tahun 2008 tentang Tahapan, Tata Cara Penyusunan, Pengendalian dan Evaluasi Pelaksanaan Rencana Pembangunan Daerah (Lembaran Negara Republik Indonesia Tahun 2008 Nomor 21, Tambahan Lembaran Negara Republik Indonesia Nomor 4817);
12. Peraturan Pemerintah Nomor 26 Tahun 2008 tentang Rencana Tata Ruang Wilayah Nasional (Lembaran Negara Republik Indonesia Tahun 2008 Nomor 48, Tambahan Lembaran Negara Republik Indonesia Nomor 4833) sebagaimana telah diubah dengan Peraturan Pemerintah Nomor 13 Tahun 2017 tentang Perubahan Atas Peraturan Pemerintah Nomor 26 Tahun 2008 tentang Rencana Tata Ruang Wilayah Nasional (Lembaran Negara Republik Indonesia Tahun 2017 Nomor 77, Tambahan Lembaran Negara Republik Indonesia Nomor 6042);
13. Peraturan Pemerintah Nomor 12 Tahun 2019 tentang Pengelolaan Keuangan Daerah (Lembaran Negara Republik Indonesia Tahun 2019 Nomor 42, Tambahan Lembaran Negara Republik Indonesia Nomor 6322);
14. Peraturan Pemerintah Nomor 13 Tahun 2019 tentang Laporan dan Evaluasi Penyelenggaraan Pemerintahan Daerah (Lembaran Negara Republik Indonesia Tahun 2019 Nomor 52, Tambahan Lembaran Negara Republik Indonesia Nomor 6323);
15. Peraturan Pemerintah Nomor 19 Tahun 2022 tentang Dekonsentrasi dan Tugas Pembantuan (Lembaran Negara Republik Indonesia Tahun 2022 Nomor 122, Tambahan Lembaran Negara Republik Indonesia Nomor 6794);
16. Peraturan Pemerintah Nomor 37 Tahun 2023 tentang Pengelolaan Transfer ke Daerah (Lembaran Negara Republik Indonesia Tahun 2023 Nomor 100, Tambahan Lembaran Negara Republik Indonesia Nomor 6883);
17. Peraturan Presiden Nomor 18 Tahun 2020 tentang Rencana Pembangunan Jangka Menengah Nasional Tahun 2020-2024 (Lembaran Negara Republik Indonesia Tahun 2020 Nomor 18);

18. Peraturan Menteri Dalam Negeri Nomor 86 Tahun 2017 tentang Pelaksanaan Peraturan Pemerintah Nomor 8 Tahun 2008 tentang Tata Cara Perencanaan, Pengendalian dan Evaluasi Pembangunan Daerah, Tata Cara Evaluasi Rancangan Peraturan Daerah tentang Rencana Pembangunan Jangka Panjang Daerah dan Rencana Pembangunan Jangka Menengah Daerah, Serta Tata Cara Perubahan Rencana Pembangunan Jangka Panjang Daerah, Rencana Pembangunan Jangka Menengah Daerah, dan Rencana Kerja Pemerintah Daerah (Berita Negara Republik Indonesia Tahun 2017 Nomor 1312);
19. Peraturan Menteri Dalam Negeri Nomor 77 Tahun 2020 tentang Pedoman Teknis Pengelolaan Keuangan Daerah (Berita Negara Republik Indonesia Tahun 2020 Nomor 1781);
20. Peraturan Daerah Kabupaten Garut Nomor 4 Tahun 2010 tentang Rencana Pembangunan Jangka Panjang Daerah (RPJPD) Kabupaten Garut Tahun 2005-2025 (Lembaran Daerah Kabupaten Garut Tahun 2010 Nomor 4);
21. Peraturan Daerah Kabupaten Garut Nomor 7 Tahun 2011 tentang Pembentukan dan Susunan Organisasi Badan Penanggulangan Bencana Daerah Kabupaten Garut (Lembaran Daerah Kabupaten Garut Tahun 2011 Nomor 7);
22. Peraturan Daerah Kabupaten Garut Nomor 15 Tahun 2012 tentang Sistem Perencanaan Pembangunan Daerah (Lembaran Daerah Kabupaten Garut Tahun 2012 Nomor 15, Tambahan Lembaran Daerah Kabupaten Garut Nomor 3);
23. Peraturan Daerah Kabupaten Garut Nomor 6 Tahun 2016 tentang Urusan Pemerintahan Konkuren Kabupaten Garut (Lembaran Daerah Kabupaten Garut Tahun 2016 Nomor 6);
24. Peraturan Daerah Kabupaten Garut Nomor 1 Tahun 2019 tentang Rencana Pembangunan Jangka Menengah Daerah Kabupaten Garut Tahun 2019-2024 (Lembaran Daerah Kabupaten Garut Tahun 2019 Nomor 1) sebagaimana telah diubah dengan Peraturan Daerah Kabupaten Garut Nomor 5 Tahun 2021 tentang Perubahan Atas Peraturan Daerah Kabupaten Garut Nomor 1 Tahun 2019 tentang Rencana Pembangunan Jangka Menengah Daerah Kabupaten Garut Tahun 2019-2024 (Lembaran Daerah Kabupaten Garut Tahun 2021 Nomor 5);
25. Peraturan Daerah Kabupaten Garut Nomor 3 Tahun 2021 tentang Pengelolaan Keuangan Daerah Kabupaten Garut (Lembaran Daerah Kabupaten Garut Tahun 2021 Nomor 3);
26. Peraturan Bupati Garut Nomor 75 Tahun 2022 tentang Rencana Kerja Badan Penanggulangan Bencana Daerah Tahun 2023 (Berita Daerah Kabupaten Garut Tahun 2022 Nomor 75);
27. Peraturan Bupati Garut Nomor 56 Tahun 2023 tentang Perubahan Atas Peraturan Bupati Garut Nomor 36 Tahun 2022 tentang Rencana Kerja Pemerintah Daerah Tahun 2023 (Berita Daerah Kabupaten Garut Tahun 2022 Nomor 56);

MEMUTUSKAN:

Menetapkan : PERATURAN BUPATI TENTANG PERUBAHAN ATAS PERATURAN BUPATI GARUT NOMOR 75 TAHUN 2022 TENTANG RENCANA KERJA BADAN PENANGGULANGAN BENCANA DAERAH TAHUN 2023.

Pasal I

Ketentuan dalam Lampiran Peraturan Bupati Garut Nomor 75 Tahun 2022 tentang Rencana Kerja Badan Penanggulangan Bencana Daerah Tahun 2023 (Berita Daerah Kabupaten Garut Tahun 2022 Nomor 75) diubah, sehingga berbunyi sebagaimana tercantum dalam Lampiran Peraturan Bupati ini.

Pasal II

Peraturan Bupati ini mulai berlaku pada tanggal diundangkan.

Agar setiap orang mengetahuinya, memerintahkan pengundangan Peraturan Bupati ini dengan penempatannya dalam Berita Daerah Kabupaten Garut.

Ditetapkan di Garut  
pada tanggal 1 - 9 - 2023  
BUPATI GARUT,

t t d

RUDY GUNAWAN

Diundangkan di Garut  
pada tanggal 1 - 9 - 2023

SEKRETARIS DAERAH KABUPATEN GARUT,

t t d

NURDIN YANA

BERITA DAERAH KABUPATEN GARUT  
TAHUN 2023 NOMOR 100

LAMPIRAN  
PERATURAN BUPATI GARUT  
NOMOR 100 TAHUN 2023  
TENTANG  
PERUBAHAN ATAS PERATURAN  
BUPATI GARUT NOMOR 75  
TAHUN 2023 TENTANG RENCANA  
KERJA BADAN PENANGGULANGAN  
BENCANA DAERAH TAHUN 2023

**BAB I**  
**PENDAHULUAN**

**1.1 Latar Belakang**

Rencana Kerja adalah dokumen perencanaan OPD untuk periode 1 (satu) tahun yang memuat kebijakan, program dan kegiatan pembangunan baik yang dilaksanakan langsung oleh pemerintah daerah maupun yang ditempuh dengan mendorong partisipasi masyarakat. Rencana Kerja 2023 merupakan penjabaran tahun keempat dari Rencana Strategis (Renstra) Badan Penanggulangan Bencana Daerah Kabupaten Garut Tahun 2019-2024 yang penyusunannya harus selaras dan konsisten dengan prioritas, sasaran, dan program yang telah ditetapkan dalam Rencana Kerja Pemerintah Daerah. RKPD Tahun 2023 telah ditetapkan melalui Peraturan Bupati Garut Nomor 56 Tahun 2023 tentang Perubahan Atas Peraturan Bupati Garut Nomor 36 Tahun 2022 tentang Rencana Kerja Pemerintah Daerah Tahun 2023. Berdasarkan Pasal 243 Peraturan Menteri Dalam Negeri Nomor 86 Tahun 2017 tentang Tata Cara Perencanaan, Pengendalian dan Evaluasi Pembangunan Daerah, bahwa Perubahan RKPD dan Renja Perangkat Daerah dapat dilakukan apabila berdasarkan hasil evaluasi pelaksanaannya dalam tahun berjalan menunjukkan adanya ketidaksesuaian dengan perkembangan keadaan, meliputi:

- a. Kerangka ekonomi dan keuangan daerah;
- b. Target sasaran pembangunan daerah;
- c. Prioritas pembangunan daerah;
- d. Penambahan dan/atau pengurangan program dan kegiatan Perangkat daerah; dan Target kinerja penyelenggaraan pemerintah daerah.

Perubahan RKPD Tahun 2023 dengan Tema Pembangunan “Peningkatan Pelayanan Publik, Pemerataan Pembangunan dan Daya Saing Daerah serta Penguatan Demokrasi untuk Kesejahteraan Masyarakat” telah ditetapkan melalui Peraturan Bupati Garut Nomor 56 Tahun 2023 tentang Perubahan Atas Peraturan Bupati Garut Nomor 36 Tahun 2022 tentang Rencana Kerja Pemerintah Daerah Tahun 2023. Berdasarkan pasal 243 Permendagri Nomor 86 Tahun 2017 tentang Tata Cara Perencanaan, Pengendalian dan Evaluasi Pembangunan Daerah, bahwa Perubahan RKPD dan Perubahan Renja Perangkat Daerah dapat dilakukan apabila berdasarkan hasil evaluasi pelaksanaannya dalam tahun berjalan menunjukkan adanya ketidaksesuaian dengan perkembangan keadaan meliputi:

- a. Perkembangan yang tidak sesuai dengan asumsi prioritas pembangunan daerah, kerangka ekonomi daerah dan keuangan daerah, rencana program dan kegiatan RKPD berkenaan; dan/atau.
- b. Keadaan yang menyebabkan saldo anggaran lebih dan atau kurang tahun anggaran sebelumnya harus digunakan untuk tahun berjalan.

Peraturan Kepala Daerah tentang Perubahan RKPD selanjutnya. dijadikan dasar penetapan Perubahan Renja Perangkat Daerah dan menjadi pedoman penyusunan Kebijakan Umum Perubahan APBD serta Perubahan Prioritas dan Plafon Anggaran Sementara untuk penyusunan Perubahan APBD. Dalam perjalanannya setelah RKPD Tahun 2023 ditetapkan dengan Peraturan Bupati Garut Nomor XX Tahun 2023 tentang Rencana Kerja Pemerintah Daerah Tahun 2023, perlu dilakukan penyesuaian kembali pada Perubahan Renja PD Tahun 2023, didasarkan pada terbitnya beberapa ketentuan yang mendorong perlunya penyesuaian terhadap kebijakan yang telah ditetapkan sebelumnya.

Muatan perubahan Renja Perangkat Daerah Tahun 2023 agar perlu memperhatikan diantaranya Kemampuan keuangan Daerah melalui APBD, mengakomodir pendanaan DAK dan APBD Provinsi, memuat target kinerja yang sudah ditetapkan pada Perubahan Renstra diantaranya Program prioritas, program unggulan, program mendesak dan SPM. Perencanaan perubahan difokuskan pada

pergeseran pagu kegiatan, sub kegiatan dan kode rekening belanja, perubahan target kinerja, pagu kegiatan serta perubahan lokasi dan kelompok sasaran.

Selanjutnya Perubahan RKPD dijadikan sebagai pedoman penyusunan Perubahan Rencana Kerja dan Penyusunan KUA PPAS dan (RKA) OPD kemudian berubah menjadi Dokumen Pelaksanaan Anggaran (DPA) melalui penetapan Perubahan Anggaran Pendapatan dan Belanja Daerah (APBD) Kabupaten.

## **1.2 Landasan Hukum**

Landasan hukum penyusunan Perubahan Rencana Kerja adalah sebagai berikut :

1. Undang-Undang Nomor 14 Tahun 1950 tentang Pembentukan Daerah-daerah Kabupaten Dalam Lingkungan Propinsi Jawa Barat (Berita Negara Tahun 1950) sebagaimana telah diubah dengan Undang-Undang Nomor 4 Tahun 1968 tentang Pembentukan Kabupaten Purwakarta dan Kabupaten Subang dengan Mengubah Undang-Undang Nomor 14 Tahun 1950 tentang Pembentukan Daerah-daerah Kabupaten Dalam Lingkungan Propinsi Jawa Barat (Lembaran Negara Republik Indonesia Tahun 1968 Nomor 31, Tambahan Lembaran Negara Republik Indonesia Nomor 2851);
2. Undang-Undang Nomor 28 Tahun 1999 tentang Penyelenggara Negara yang Bersih dan Bebas dari Korupsi, Kolusi dan Nepotisme (Lembaran Negara Republik Indonesia Tahun 1999 Nomor 75, Tambahan Lembaran Negara Republik Indonesia Nomor 3851) sebagaimana telah diubah dengan Undang-Undang Nomor 30 Tahun 2022 tentang Perubahan Atas Undang-Undang Nomor 28 Tahun 1999 tentang Penyelenggaraan Negara yang Bersih dan Bebas dari Korupsi, Kolusi dan Nepotisme (Lembaran Negara Republik Indonesia Tahun 2022 Nomor 137, Tambahan Lembaran Negara Republik Indonesia Nomor 4250);
3. Undang-Undang Nomor 31 Tahun 1999 tentang Pemerantasan Tindak Pidana Korupsi (Lembaran Negara Republik Indonesia Tahun 1999 Nomor 78, Tambahan Lembaran Negara Republik Indonesia Nomor 3854) sebagaimana telah beberapa kali diubah, terakhir dengan Undang-Undang Nomor 30 Tahun 2022 tentang Perubahan Atas Undang-Undang Nomor 28

Tahun 1999 tentang Penyelenggaraan Negara yang Bersih dan Bebas dari Korupsi, Kolusi dan Nepotisme (Lembaran Negara Republik Indonesia Tahun 2022 Nomor 137, Tambahan Lembaran Negara Republik Indonesia Nomor 4250);

4. Undang-Undang Nomor 17 Tahun 2003 tentang Keuangan Negara (Lembaran Negara Republik Indonesia Tahun 2003 Nomor 47, Tambahan Lembaran Negara Republik Indonesia Nomor 4286) sebagaimana telah diubah beberapa kali, terakhir dengan Undang-Undang Nomor 2 Tahun 2020 tentang Penetapan Peraturan Pemerintah Pengganti Undang-Undang Nomor 1 Tahun 2020 tentang Kebijakan Keuangan Negara dan Stabilitas Sistem Keuangan untuk Penanganan Pandemi *Corona Virus Disease 2019* (COVID-19) dan/atau dalam rangka menghadapi Ancaman yang membahayakan Perekonomian Nasional dan/atau Stabilitas Sistem Keuangan menjadi Undang-Undang (Lembaran Negara Republik Indonesia Tahun 2020 Nomor 87, Tambahan Lembaran Negara Republik Indonesia Nomor 6485);
5. Undang-Undang Nomor 1 Tahun 2004 tentang Perbendaharaan Negara (Lembaran Negara Republik Indonesia Tahun 2004 Nomor 5 Tambahan Lembaran Negara Republik Indonesia Nomor 4355) sebagaimana telah diubah beberapa kali, terakhir dengan Undang-Undang Nomor 2 Tahun 2020 tentang Penetapan Peraturan Pemerintah Pengganti Undang-Undang Nomor 1 Tahun 2020 tentang Kebijakan Keuangan Negara dan Stabilitas Sistem Keuangan untuk Penanganan Pandemi *Corona Virus Disease 2019* (COVID-19) dan/atau dalam rangka menghadapi Ancaman yang membahayakan Perekonomian Nasional dan/atau Stabilitas Sistem Keuangan menjadi Undang-Undang (Lembaran Negara Republik Indonesia Tahun 2020 Nomor 87, Tambahan Lembaran Negara Republik Indonesia Nomor 6485);
6. Undang-Undang Nomor 15 Tahun 2004 tentang Pemeriksaan Pengelolaan dan Tanggung jawab Keuangan Negara (Lembaran Negara Republik Indonesia Tahun 2004 Nomor 66, Tambahan

- Lembaran Negara Republik Indonesia Nomor 4400);
7. Undang-Undang Nomor 25 Tahun 2004 tentang Sistem Perencanaan Pembangunan Nasional (Lembaran Negara Republik Indonesia Tahun 2004 Nomor 76, Tambahan Lembaran Negara Republik Indonesia Nomor 4410);
  8. Undang-Undang Nomor 17 Tahun 2007 tentang Rencana Pembangunan Jangka Panjang Nasional Tahun 2005-2025 (Lembaran Negara Republik Indonesia Tahun 2007 Nomor 33, Tambahan Lembaran Negara Republik Indonesia Nomor 4700);
  9. Undang-Undang Nomor 26 Tahun 2007 tentang Penataan Ruang (Lembaran Negara Republik Indonesia Tahun 2007 Nomor 68, Tambahan Lembaran Negara Republik Indonesia Nomor 4725) sebagaimana telah beberapa kali diubah, terakhir dengan Undang-Undang Nomor 6 Tahun 2023 tentang Penetapan Peraturan Pemerintah Pengganti Undang-Undang Nomor 2 Tahun 2022 tentang Cipta Kerja menjadi Undang-Undang (Lembaran Negara Republik Indonesia Tahun 2023 Nomor 41, Tambahan Lembaran Negara Republik Indonesia Nomor 6841);
  10. Undang-undang Nomor 24 Tahun 2007 tentang Penanggulangan Bencana;
  11. Undang-Undang Nomor 23 Tahun 2014 tentang Pemerintahan Daerah (Lembaran Negara Republik Indonesia Tahun 2014 Nomor 224, Tambahan Lembaran Negara Republik Indonesia Nomor 5587) sebagaimana telah beberapa kali diubah, terakhir dengan Undang-Undang Nomor 6 Tahun 2023 tentang Penetapan Peraturan Pemerintah Pengganti Undang-Undang Nomor 2 Tahun 2022 tentang Cipta Kerja menjadi Undang-Undang (Lembaran Negara Republik Indonesia Tahun 2023 Nomor 41, Tambahan Lembaran Negara Republik Indonesia Nomor 6841);
  12. Peraturan Pemerintah Nomor 8 Tahun 2006 tentang Pelaporan Keuangan dan Kinerja Instansi Pemerintah (Lembaran Negara Republik Indonesia Tahun 2006 Nomor 25, Tambahan Lembaran Negara Republik Indonesia Nomor 4614);

13. Peraturan Pemerintah Nomor 39 Tahun 2006 tentang Tata Cara Pengendalian dan Evaluasi Pelaksanaan Rencana Pembangunan (Lembaran Negara Republik Indonesia Tahun 2006 Nomor 96, Tambahan Lembaran Negara Republik Indonesia Nomor 4663);
14. Peraturan Pemerintah Nomor 40 Tahun 2006 tentang Tata Cara Penyusunan Rencana Pembangunan Nasional (Lembaran Negara Republik Indonesia Tahun 2006 Nomor 97, Tambahan Lembaran Negara Republik Indonesia Nomor 4664) sebagaimana telah diubah dengan Peraturan Pemerintah Nomor 17 Tahun 2017 tentang Sinkronisasi Proses Perencanaan Dan Penganggaran Pembangunan Nasional (Lembaran Negara Republik Indonesia Tahun 2017 Nomor 105, Tambahan Lembaran Negara Republik Indonesia Nomor 6056);
15. Peraturan Pemerintah Nomor 8 Tahun 2008 tentang Tahapan, Tata Cara Penyusunan, Pengendalian dan Evaluasi Pelaksanaan Rencana Pembangunan Daerah (Lembaran Negara Republik Indonesia Tahun 2008 Nomor 21, Tambahan Lembaran Negara Republik Indonesia Nomor 4817);
16. Peraturan Pemerintah Nomor 26 Tahun 2008 tentang Rencana Tata Ruang Wilayah Nasional (Lembaran Negara Republik Indonesia Tahun 2008 Nomor 48, Tambahan Lembaran Negara Republik Indonesia Nomor 4833) sebagaimana telah diubah dengan Peraturan Pemerintah Nomor 13 Tahun 2017 tentang Perubahan Atas Peraturan Pemerintah Nomor 26 Tahun 2008 tentang Rencana Tata Ruang Wilayah Nasional (Lembaran Negara Republik Indonesia Tahun 2017 Nomor 77, Tambahan Lembaran Negara Republik Indonesia Nomor 6042);
17. Peraturan Pemerintah Nomor 12 Tahun 2019 tentang Pengelolaan Keuangan Daerah (Lembaran Negara Republik Indonesia Tahun 2019 Nomor 42, Tambahan Lembaran Negara Republik Indonesia Nomor 6322);
18. Peraturan Pemerintah Nomor 13 Tahun 2019 tentang Laporan dan Evaluasi Penyelenggaraan Pemerintahan Daerah (Lembaran Negara Republik Indonesia Tahun 2019 Nomor 52, Tambahan Lembaran Negara Republik Indonesia Nomor 6323);

19. Peraturan Pemerintah Nomor 19 Tahun 2022 tentang Dekonsentrasi dan Tugas Pembantuan (Lembaran Negara Republik Indonesia Tahun 2022 Nomor 122, Tambahan Lembaran Negara Republik Indonesia Nomor 6794);
20. Peraturan Pemerintah Nomor 37 Tahun 2023 tentang Pengelolaan Transfer ke Daerah (Lembaran Negara Republik Indonesia Tahun 2023 Nomor 100, Tambahan Lembaran Negara Republik Indonesia Nomor 6883);
21. Peraturan Presiden Nomor 18 Tahun 2020 tentang Rencana Pembangunan Jangka Menengah Nasional Tahun 2020-2024 (Lembaran Negara Republik Indonesia Tahun 2020 Nomor 18);
22. Peraturan Presiden Nomor 87 Tahun 2021 tentang Dana Bersama Penanggulangan Bencana (Lembaran Negara Republik Indonesia Tahun 2021 Nomor 215);
23. Peraturan Menteri Dalam Negeri Nomor 86 Tahun 2017 tentang Pelaksanaan Peraturan Pemerintah Nomor 8 Tahun 2008 tentang Tata Cara Perencanaan, Pengendalian dan Evaluasi Pembangunan Daerah, Tata Cara Evaluasi Rancangan Peraturan Daerah tentang Rencana Pembangunan Jangka Panjang Daerah dan Rencana Pembangunan Jangka Menengah Daerah, Serta Tata Cara Perubahan Rencana Pembangunan Jangka Panjang Daerah, Rencana Pembangunan Jangka Menengah Daerah, dan Rencana Kerja Pemerintah Daerah (Berita Negara Republik Indonesia Tahun 2017 Nomor 1312);
24. Peraturan Menteri Dalam Negeri Nomor 77 Tahun 2020 tentang Pedoman Teknis Pengelolaan Keuangan Daerah (Berita Negara Republik Indonesia Tahun 2020 Nomor 1781);
25. Peraturan Daerah Kabupaten Garut Nomor 4 Tahun 2010 tentang Rencana Pembangunan Jangka Panjang Daerah (RPJPD) Kabupaten Garut Tahun 2005-2025 (Lembaran Daerah Kabupaten Garut Tahun 2010 Nomor 4);
26. Peraturan Daerah Kabupaten Garut Nomor 7 Tahun 2011 tentang Pembentukan dan Susunan Organisasi Badan Penanggulangan Bencana Daerah Kabupaten Garut (Lembaran

Daerah Kabupaten Garut Tahun 2011 Nomor 7);

27. Peraturan Daerah Kabupaten Garut Nomor 29 Tahun 2011 tentang Rencana Tata Ruang Wilayah Kabupaten Garut Tahun 2011-2031 (Lembaran Daerah Kabupaten Garut Tahun 2011 Nomor 29, Tambahan Lembaran Daerah Kabupaten Garut Indonesia Nomor 5) sebagaimana telah diubah dengan Peraturan Daerah Kabupaten Garut Nomor 6 Tahun 2019 tentang Perubahan Atas Peraturan Daerah Kabupaten Garut Nomor 29 Tahun 2011 tentang Rencana Tata Ruang Wilayah Kabupaten Garut Tahun 2011-2031 (Lembaran Daerah Kabupaten Garut Tahun 2019 Nomor 6, Tambahan Lembaran Daerah Kabupaten Garut Indonesia Nomor 1);
28. Peraturan Daerah Kabupaten Garut Nomor 15 Tahun 2012 tentang Sistem Perencanaan Pembangunan Daerah (Lembaran Daerah Kabupaten Garut Tahun 2012 Nomor 15, Tambahan Lembaran Daerah Kabupaten Garut Nomor 3);
29. Peraturan Daerah Kabupaten Garut Nomor 6 Tahun 2016 tentang Urusan Pemerintahan Konkuren Kabupaten Garut (Lembaran Daerah Kabupaten Garut Tahun 2016 Nomor 6);
30. Peraturan Daerah Kabupaten Garut Nomor 1 Tahun 2019 tentang Rencana Pembangunan Jangka Menengah Daerah Kabupaten Garut Tahun 2019-2024 (Lembaran Daerah Kabupaten Garut Tahun 2019 Nomor 1) sebagaimana telah diubah dengan Peraturan Daerah Kabupaten Garut Nomor 5 Tahun 2021 tentang Perubahan Atas Peraturan Daerah Kabupaten Garut Nomor 1 Tahun 2019 tentang Rencana Pembangunan Jangka Menengah Daerah Kabupaten Garut Tahun 2019-2024 (Lembaran Daerah Kabupaten Garut Tahun 2021 Nomor 5);
31. Peraturan Daerah Kabupaten Garut Nomor 3 Tahun 2021 tentang Pengelolaan Keuangan Daerah Kabupaten Garut (Lembaran Daerah Kabupaten Garut Tahun 2021 Nomor 3);
32. Peraturan Bupati Garut Nomor 75 Tahun 2022 tentang Rencana Kerja Badan Penanggulangan Bencana Daerah Kabupaten Garut

Tahun 2023 (Berita Daerah Kabupaten Garut Tahun 2022 Nomor 75).

33. Peraturan Bupati Garut Nomor 56 Tahun 2023 tentang Perubahan Atas Peraturan Bupati Garut Nomor 36 Tahun 2022 tentang Rencana Kerja Pemerintah Daerah Tahun 2023. (Berita Daerah Kabupaten Garut Tahun 2023 Nomor 56).

### **1.3 Maksud dan Tujuan**

#### 1. Maksud

Perubahan Rencana Kerja Badan Penanggulangan Bencana Daerah ini disusun dengan maksud untuk mewujudkan sinergitas antara perencanaan, penganggaran, pelaksanaan dan pengawasan pembangunan antar OPD yang sesuai dengan RKPD serta mewujudkan pencapaian target dan efisiensi alokasi berbagai sumber daya dalam pembangunan daerah. Guna menjamin konsistensi antara perencanaan dan penganggaran, maka perlu dilakukan perubahan Renja PD Tahun 2023.

#### 2. Tujuan

Adapun tujuan Perubahan Rencana Kerja Badan Penanggulangan Bencana Daerah Kabupaten Garut Tahun 2023, yaitu :

- a. Mewujudkan konsistensi antara capaian tujuan Renstra dengan tujuan perencanaan dan penganggaran Tahunan.
- b. Mengukur kinerja penyelenggaraan fungsi melalui capaian target kinerja program dan kegiatan pembangunan.
- c. Menjadi pedoman pengendalian program dan kegiatan Prioritas tahun 2023.
- d. Sebagai bahan informasi bagi pemenuhan laporan evaluasi penyelenggaraan kegiatan perangkat Daerah.

### **1.3 Sistematika Penulisan**

Rencana Kerja Perubahan Tahun 2023 disusun dengan sistematika sebagai berikut:

## **BAB I PENDAHULUAN**

### 1.1 Latar belakang

### 1.2 Landasan Hukum

- 1.3 Maksud dan Tujuan
- 1.4 Sistematika Penulisan

## **BAB II EVALUASI PELAKSANAAN RENCANA KERJA BADAN PENANGGULANGAN BENCANA DAERAH SAMPAI DENGAN TRIWULAN II TAHUN 2023**

- 2.1 Evaluasi Pelaksanaan Renja Badan Penanggulangan Bencana Daerah sampai dengan Triwulan II Tahun 2023 dan Capaian Renstra
- 2.2 Analisis Kinerja Pelayanan Perangkat Daerah
- 2.3 Isu-isu Penting Penyelenggaraan Tugas dan Fungsi
- 2.4 Review Terhadap Rancangan Perubahan RKPD

## **BAB III RENCANA KERJA DAN PENDANAAN BADAN PENANGGULANGAN BENCANA DAERAH**

Pada Bab ini memuat Visi, Misi, Tujuan dan Sasaran Pemerintahan Daerah serta Prioritas Pembangunan Daerah (PPD) Tahun 2023 yang diselaraskan dengan tugas dan fungsi, Tujuan dan sasaran strategis Perangkat Daerah serta Program, Kegiatan dan Sub kegiatan, lokasi serta sasaran perubahan kelompok penerima manfaat, dan pagu perubahan renja tahun 2023.

- 3.1 Rencana Kerja dan Pendanaan Sebelum dan Sesudah Perubahan
- 3.2 Perubahan Rencana Kerja Program dan Kegiatan Perangkat Daerah Semula dan Menjadi

## **BAB IV PENUTUP**

Berisikan uraian penutup, berupa:

- a. Catatan penting yang perlu mendapat perhatian, baik dalam rangka pelaksanaannya maupun seandainya ketersediaan anggaran tidak sesuai dengan kebutuhan.
- b. Kaidah-kaidah pelaksanaan.
- c. Rencana tindak lanjut.

## **BAB II**

### **EVALUASI PELAKSANAAN RENJA PERANGKAT DAERAH SAMPAI DENGAN TRIWULAN II TAHUN 2023**

#### **2.1. Evaluasi Pelaksanaan Renja Badan Penanggulangan Bencana Daerah Kabupaten Garut sampai dengan Triwulan II Tahun 2023 dan Capaian Renstra**

Evaluasi terhadap hasil pelaksanaan rencana pembangunan pada prinsipnya dilakukan untuk mengukur capaian target kinerja dan daya serap anggaran. Evaluasi Rencana Kerja dilakukan untuk mengetahui hasil pelaksanaan Renstra dan RKPD, berdasarkan pagu dan realisasi Renstra serta RKPD sampai dengan Triwulan II Tahun 2023, serta rata-rata capaian Renstra sampai dengan Triwulan II Tahun 2023 dan rata-rata capaian Renja pada Triwulan II Tahun 2023.

Konsistensi RKPD dan APBD akan berdampak pada jumlah realisasi anggaran. Program/kegiatan yang tidak tercantum dalam RKPD tidak menjadi capaian RKPD atau Renja. Oleh karena itu, apabila masih ada inkonsistensi program/kegiatan antara perencanaan dan penganggaran, maka realisasi anggaran dokumen rencana akan menjadi tidak sama dengan jumlah realisasi dokumen anggaran. Untuk mengetahui informasi dimaksud, juga dimuat persandingan antara realisasi anggaran RKPD dan APBD.

Selengkapnya hasil evaluasi rencana strategis dan rencana tahunan Badan Penanggulangan Bencana Daerah Kabupaten Garut Tahun 2023 disajikan sebagai berikut:

##### **2.1.1. Realisasi Anggaran Program Renstra**

Realisasi anggaran Renstra merupakan akumulasi realisasi anggaran tahunan dalam Renja. Hasil evaluasi ini digunakan sebagai bahan untuk melakukan pemantauan dan supervisi untuk memastikan bahwa visi dan misi RPJMD dapat diwujudkan. Realisasi anggaran Renstra Kabupaten Garut sampai dengan Triwulan II Tahun 2023 adalah sebagai berikut:

**Tabel 2.1**  
**Perbandingan Pagu Indikatif dan Realisasi Anggaran Program**  
**Renstra Badan Penanggulangan Bencana Daerah Kabupaten Garut**  
**tahun 2019 – 2024 Sampai Triwulan II Tahun 2023**

| No.      | Urusan dan Program  | Pagu Indikatif Renstra Tahun 2023 | % Realisasi Renstra Tahun 2023 | Realisasi APBD TW II Tahun 2023 |
|----------|---|-----------------------------------|--------------------------------|---------------------------------|
| 1        | 2   | 3                                 | 4                              | 5                               |
|          | <b>URUSAN PEMERINTAHAN WAJIB YANG BERKAITAN DENGAN PELAYANAN DASAR</b>                | 19.959.231.134                    | 31,29%                         | 6.244.677.343                   |
|          | <b>PROGRAM PENUNJANG URUSAN PEMERINTAHAN DAERAH KABUPATEN/KOTA</b>                    | 8.049.231.134                     | 46,67%                         | 3.756.485.836                   |
| <b>1</b> | <b>Perencanaan, Penganggaran dan Evaluasi Kinerja Perangkat Daerah</b>                | <b>60.000,000</b>                 | <b>8,5%</b>                    | <b>3.298,600</b>                |
| 1.1      | Penyusunan Dokumen Perencanaan Perangkat Daerah                                       | 30.000.000                        | -                              | -                               |
| 1.2      | Koordinasi dan Penyusunan Laporan Capaian Kinerja dan Ikhtisar Realisasi Kinerja SKPD | 30.000.000                        | 8,5%                           | 3.298,600                       |
| <b>2</b> | <b>Administrasi Keuangan Perangkat Daerah</b>   | <b>3.314.231.132</b>              | <b>53%</b>                     | <b>1.756.289.716</b>            |
| 2.1      | Penyediaan Gaji dan Tunjangan ASN   | 3.314,231,132                     | 53%                            | 1.753,921,116                   |
| 2.2      | Koordinasi dan Penyusunan Laporan Keuangan Bulanan/ Triwulanan/ Semesteran SKPD       | 30.000.000                        | 50%                            | 2,368,600                       |
| <b>3</b> | <b>Administrasi Barang Milik Daerah Pada Perangkat Daerah</b>                         | <b>110.000,000</b>                | <b>35%</b>                     | <b>38.330,000</b>               |
| 3.1      | Pengamanan Barang Milik Daerah SKPD   | 110,000,000                       | 35%                            | 38,330,000                      |
| <b>4</b> | <b>Administrasi Kepegawaian Perangkat Daerah</b>                                      | <b>300.000.000</b>                | <b>24%</b>                     | <b>72.991.200</b>               |
| 4.1      | Pengadaan Pakaian Dinas Beserta Atribut Kelengkapannya                                | 100,000,000                       | -                              | -                               |
| 4.2      | Pendidikan dan Pelatihan Pegawai Berdasarkan Tugas dan Fungsi                         | 200,000,000                       | 24%                            | 72,911,200                      |
| <b>5</b> | <b>Administrasi Umum Perangkat Daerah</b>   | <b>486.440,000</b>                | <b>36%</b>                     | <b>174.433.268</b>              |
| 5.1      | Penyediaan Komponen Instalasi Listrik/Penerangan Bangunan Kantor                      | 100,000,000                       | 18%                            | 18,155,659                      |
| 5.2      | Penyediaan Peralatan dan Perlengkapan Kantor  | 56,440,000                        | 100%                           | 56,721,100                      |
| 5.3      | Penyediaan peralatan rumah tangga   | 10,000,000                        | 100%                           | 9,978.100                       |
| 5.4      | Penyediaan Barang Cetak dan Penggandaan   | 30,000,000                        | 51%                            | 15,186,000                      |
| 5.5      | Penyediaan bahan bacaan dan peraturan perundang-undangan                              | 10,000,000                        | 50%                            | 5,012,100                       |
| 5.6      | Fasilitas Kunjungan Tamu  | 30,000,000                        | 31,5%                          | 9,460,000                       |
| 5.7      | Penyelenggaraan Rapat Koordinasi dan Konsultasi SKPD                                  | 250,000,000                       | 24%                            | 59,920,309                      |
| <b>6</b> | <b>Penyediaan Jasa Penunjang Urusan Pemerintah Daerah</b>                             | <b>130.081,500</b>                | <b>55%</b>                     | <b>71.733.522</b>               |
| 6.1      | Penyediaan Jasa Komunikasi Sumber Daya Air dan Listrik                                | 35,000,000                        | 64%                            | 22,361,022                      |

| No.       | Urusan dan Program  | Pagu Indikatif Renstra Tahun 2023 | % Realisasi Renstra Tahun 2023 | Realisasi APBD TW II Tahun 2023 |
|-----------|---|-----------------------------------|--------------------------------|---------------------------------|
| 6.2       | Penyediaan Jasa Peralatan dan Perlengkapan Kantor   | 20,000,000                        | 25%                            | 5,050,000                       |
| 6.3       | Penyediaan Jasa Pelayanan Umum Kantor   | 80,000,000                        | 55%                            | 44,387,500                      |
| <b>7</b>  | <b>Pemeliharaan Barang Milik Daerah Penunjang Urusan Pemerintahan Daerah</b>  | <b>300,000,000</b>                | <b>16,5%</b>                   | <b>49.441.900</b>               |
| 7.1       | Penyediaan Jasa Pemeliharaan, Biaya Pemeliharaan, dan Pajak Kendaraan Perorangan Dinas atau Kendaraan Dinas Jabatan | 200,000,000                       | 24%                            | 49,441,900                      |
| 7.2       | Pemeliharaan/Rehabilitasi Gedung Kantor dan Bangunan Lainnya  | 100,000,000                       | -                              | -                               |
| <b>8</b>  | <b>Pengadaan Barang Milik Daerah Penunjang Urusan Pemerintah Daerah</b>   | <b>3,343,560,000</b>              | <b>47,5%</b>                   | <b>1.589.967.630</b>            |
| 8.1       | Pengadaan gedung kantor dan bangunan lainnya  | 2,000,000,000                     | 42%                            | 845,400,000                     |
| 8.2       | Pengadaan Kendaraan Dinas Operasional dan Lapangan  | 1,000,000,000                     | 17%                            | 169.180.000                     |
| 8.3       | Pengadaan Mebel   | 200,000,000                       | 48%                            | 95,610,000                      |
| 8.4       | Pengadaan Peralatan dan Mesin Lainnya   | 143,560,000                       | 100%                           | 479,777,630                     |
|           | <b>PROGRAM PENANGGULANGAN BENCANA</b>   | 11,910,000,000                    | -                              | -                               |
| <b>9</b>  | <b>Pelayanan Informasi Rawan Bencana Kabupaten/Kota</b>   | <b>400,000,000</b>                | <b>26%</b>                     | <b>102.967.000</b>              |
| 9.1       | Penyusunan Kajian Risiko Bencana Kabupaten/Kota   | 200,000,000                       | -                              | -                               |
| 9.2       | Sosialisasi, Komunikasi, Informasi dan Edukasi (KIE) Rawan Bencana Kabupaten/Kota (Per JenisBencana)                | 200,000,000                       | 51,5%                          | 102,967,000                     |
| <b>10</b> | <b>Pelayanan Pencegahan dan Kesiapsiagaan Terhadap Bencana</b>  | <b>7,010,000,000</b>              | <b>17%</b>                     | <b>1.186.796.500</b>            |
| 10.1      | Penyusunan Rencana Penanggulangan Bencana Kabupaten/Kota  | -                                 | -                              | -                               |
| 10.2      | Pelatihan Pencegahan dan Mitigasi Bencana Kabupaten/Kota  | 610,000,000                       | 11,5%                          | 70,929,000                      |
| 10.3      | Pengendalian Operasi dan Penyediaan Sarana Prasarana Kesiapsiagaan terhadap BencanaKabupaten/Kota                   | 800,000,000                       | 34%                            | 273,600,000                     |
| 10.4      | Penyediaan Peralatan Perlindungan dan Kesiapsiagaan terhadap Bencana  | 2,500,000,000                     | 31%                            | 785,131,300                     |
| 10.5      | Pengelolaan Risiko Bencana Kabupaten/Kota   | 100,000,000                       | -                              | -                               |
| 10.6      | Penguatan Kapasitas Kawasan untuk Pencegahan dan Kesiapsiagaan  | 200,000,000                       | 7,5%                           | 14,961,300                      |
| 10.7      | Penyusunan Rencana Kontijensi   | 200,000,000                       | -                              | -                               |
| 10.8      | Pelatihan Keluarga Tanggap Bencana Alam   | -                                 | -                              | 5,369,900                       |
| 10.9      | Gladi Kesiapan terhadap Bencana   | 200,000,000                       | 18%                            | 36,804,500                      |
| 10.10     | Penyusunan Rencana Penanggulangan Kedaruratan Bencana   | 200,000,000                       | -                              | -                               |

| No.           | Urusan dan Program  | Pagu Indikatif Renstra Tahun 2023 | % Realisasi Renstra Tahun 2023 | Realisasi APBD TW II Tahun 2023 |
|---------------|---|-----------------------------------|--------------------------------|---------------------------------|
| 11            | <b>Pelayanan Penyelamatan dan Evakuasi Korban Bencana</b>                         | <b>1,100,000,000</b>              | <b>43%</b>                     | <b>476.641.007</b>              |
| 11.1          | Respon Cepat Darurat Bencana Kabupaten/Kota                                       | 200,000,000                       | 94%                            | 188,009,300                     |
| 11.2          | Penyediaan Logistik Penyelamatan dan Evakuasi Korban Bencana Kabupaten/Kota       | 200,000,000                       | 100%                           | 288,631,707                     |
| 12            | <b>Penataan Sistem Dasar Penanggulangan Bencana</b>                               | <b>3,400,000,000</b>              | <b>21%</b>                     | <b>721.787.800</b>              |
| 12.1          | Penyusunan Regulasi Penanggulangan Bencana Kabupaten/Kota                         | 500,000,000                       | -                              | -                               |
| 12.3          | Kerjasama antar Lembaga dan Kemitraan dalam Penanggulangan Bencana Kabupaten/Kota | 500,000,000                       | -                              | -                               |
| 12.4          | Pengelolaan dan Pemanfaatan Sistem Informasi Kebencanaan                          | 2,000,000,000                     | -                              | -                               |
| 12.5          | Penanganan Pascabencana Kabupaten/Kota  | -                                 | -                              | 721,787,000                     |
| <b>JUMLAH</b> |   | <b>19.959.231.134</b>             | <b>31,29%</b>                  | <b>6.244.677.343</b>            |

Sumber : Perubahan RENSTRA BPBD Tahun 2019-2024 dan pengolahan data LRA APBD 2023

Dari tabel diatas, menggambarkan perbandingan pagu indikatif Renstra Tahun 2023 terhadap realisasi APBD TA. 2023, dari total pagu indikatif Renstra Tahun 2023 sebesar Rp. 19,959,231,134 melalui program dan kegiatan yang telah direncanakan dalam Renja Tahun 2022 dalam pelaksanaannya pada APBD TA. 2023, sampai dengan Triwulan II Tahun 2023 dapat direalisasikan sebesar Rp. 3,244,677,343 atau sebesar 31,29%.

### **2.1.2. Tingkat Capaian Kinerja Program RENSTRA**

Capaian Renstra merupakan hasil pelaksanaan Renja setiap tahun. Hasil evaluasi ini digunakan sebagai bahan untuk melakukan pemantauan dan supervisi untuk memastikan rencana program RENSTRA dapat diwujudkan. Berdasarkan data hasil evaluasi Renja Tahun 2023, diperoleh rata-rata tingkat capaian RENSTRA s.d. Triwulan II Tahun 2023 adalah 40% untuk target kinerja dan 30,79% untuk target anggaran.

Adapun evaluasi terhadap kinerja keuangan yang dilakukan berdasarkan pagu Anggaran Badan Penanggulangan Bencana Daerah Kabupaten Garut Tahun 2023 menunjukkan dari total anggaran Tahun 2023 sebesar Rp.20.281.871.351,00 sampai dengan trilwulan II Tahun 2023 dapat direalisasi sebesar Rp 6.244.677.343,00 atau mencapai 30,79%. Rincian dari pagu beserta realisasi Anggaran Badan

Penanggulangan Bencana Daerah Kabupaten Garut Tahun 2023 tersaji pada tabel berikut.

**Tabel 2. 2**  
**Evaluasi Pelaksanaan Renja Badan Penanggulangan Bencana**  
**Daerah Kabupaten Garut Tahun 2023 Sampai Triwulan II**

| No        | Program/ Kegiatan/ Sub Kegiatan  | Rata - rata Tingkat Capaian RENSTRA s/d Tahun 2023 (%) |                        |
|-----------|--|--|------------------------|
|           |  | Kinerja (%)  | Realisasi Anggaran (%) |
| <b>I.</b> | <b>Program Penunjang Urusan Pemerintahan Daerah Kabupaten/Kota</b>                                 | 30,79  | 31,29%                 |
| <b>1.</b> | <b>Kegiatan Perencanaan, Penganggaran, dan Evaluasi Kinerja Perangkat Daerah</b>                   | 10,46  | 46,67%                 |
| 1a        | Sub Kegiatan Penyusunan Dokumen Perencanaan Perangkat Daerah                                       | 0  | 8,5%                   |
| 1b        | Sub Kegiatan Koordinasi dan Penyusunan Dokumen RKA-SKPD  | 0  | -                      |
| 1c        | Sub Kegiatan Koordinasi dan Penyusunan DPA-SKPD  | 0  | -                      |
| 1d        | Sub Kegiatan Koordinasi dan Penyusunan Laporan Capaian Kinerja dan Ikhtisar Realisasi Kinerja SKPD | 17,77  | -                      |
| <b>2.</b> | <b>Kegiatan Administrasi Keuangan Perangkat Daerah</b>   | 49,53  | -                      |
| 2a        | Sub Kegiatan Penyediaan Gaji dan Tunjangan ASN   | 49,60  | -                      |
| 2b        | Sub Kegiatan Koordinasi dan Penyusunan Laporan Keuangan Bulanan/Triwulanan/Semesteran SKPD         | 24,50  | 8,5%                   |
| <b>3.</b> | <b>Kegiatan Administrasi Barang Milik Daerah Pada Perangkat Daerah</b>                             | 50,78  | <b>53%</b>             |
| 3a        | Sub Kegiatan Pengamanan Barang Milik Daerah SKPD   | 50,78  | 53%                    |
| <b>4.</b> | <b>Kegiatan Administrasi Kepegawaian Perangkat Daerah</b>  | 99,84  | -                      |
| 4a        | Sub Kegiatan Pendidikan dan Pelatihan Pegawai Berdasarkan Tugas dan Fungsi                         | 99,84  | 35%                    |
| <b>5.</b> | <b>Kegiatan Administrasi Umum Perangkat Daerah</b>   | 60,49  | 35%                    |
| 5a        | Sub Kegiatan Penyediaan Komponen Instalasi Listrik/Penerangan Bangunan Kantor                      | 73,02  | 24%                    |
| 5b        | Sub Kegiatan Penyediaan Peralatan dan Perlengkapan Kantor  | 83,04  | -                      |
| 5c        | Sub Kegiatan Penyediaan Peralatan Rumah Tangga   | 99,86  | 99,86                  |
| 5d        | Sub Kegiatan Penyediaan Barang Cetak dan Penggandaan   | 50,62  | 50,62                  |
| 5e        | Sub Kegiatan Penyediaan Bahan Bacaan dan Peraturan Perundang-undangan                              | 50,34  | 50,34                  |
| 5f        | Sub Kegiatan Fasilitasi Kunjungan Tamu   | 37,11  | 37,11                  |
| 5g        | Sub Kegiatan Penyelenggaraan Rapat Koordinasi dan Konsultasi SKPD                                  | 50,03  | 50,03                  |

| No         | Program/ Kegiatan/ Sub Kegiatan   | Rata – rata Tingkat Capaian RENSTRA s/d Tahun 2023 (%) |                        |
|------------|---|--|------------------------|
|            |   | Kinerja (%)  | Realisasi Anggaran (%) |
| <b>6.</b>  | <b>Kegiatan Pengadaan Barang Milik Daerah Penunjang Urusan Pemerintah Daerah</b>  | 76,73  | 76,73                  |
| 6a         | Sub Kegiatan Pengadaan Kendaraan Dinas Operasional atau Lapangan  | 100  | 93,60                  |
| 6b         | Sub Kegiatan Pengadaan Mebel  | 100  | 97,20                  |
| 6c         | Sub Kegiatan Pengadaan Peralatan dan Mesin Lainnya  | 100  | 98,21                  |
| 6d         | Sub Kegiatan Pengadaan Gedung Kantor atau Bangunan Lainnya  | 53,45  | 53,45                  |
| <b>7.</b>  | <b>Kegiatan Penyediaan Jasa Penunjang Urusan Pemerintahan Daerah</b>  | <b>51,22</b>   | <b>51,22</b>           |
| 7a         | Sub Kegiatan Penyediaan Jasa Komunikasi, Sumber Daya Air, dan Listrik   | 44,63  | 44,63                  |
| 7b         | Sub Kegiatan Penyediaan Jasa Peralatan dan Perlengkapan Kantor  | 50,00  | 50,00                  |
| 7c         | Sub Kegiatan Penyediaan Jasa Pelayanan Umum Kantor  | 55,48  | 55,48                  |
| <b>8.</b>  | <b>Kegiatan Pemeliharaan Barang Milik Daerah Penunjang Urusan Pemerintahan Daerah</b>   | <b>17,07</b>   | <b>17,07</b>           |
| 8a         | Sub Kegiatan Penyediaan Jasa Pemeliharaan, Biaya Pemeliharaan dan Pajak Kendaraan Perorangan Dinas atau Kendaraan Dinas Jabatan | 34,53  | 34,53                  |
| 8b         | Sub Kegiatan Pemeliharaan/Rehabilitasi Gedung Kantor dan Bangunan Lainnya   | 0  | 0                      |
| <b>II.</b> | <b>PROGRAM PENANGGULANGAN BENCANA</b>   | <b>18,08</b>   | <b>18,08</b>           |
| <b>1.</b>  | <b>Kegiatan Pelayanan Informasi Rawan Bencana</b>   | <b>5,15</b>  | <b>5,15</b>            |
| 1a         | Sub Kegiatan Sosialisasi, Komunikasi, Informasi dan Edukasi (KIE) Rawan Bencana Kabupaten/Kota (Per Jenis Bencana)              | 5,15   | 5,15                   |
| <b>2.</b>  | <b>Kegiatan Pelayanan Pencegahan dan Kesiapsiagaan Terhadap Bencana</b>   | <b>54,54</b>   | <b>54,54</b>           |
| 2a         | Sub Kegiatan Pelatihan Pencegahan dan Mitigasi Bencana Kabupaten/Kota   | 22,57  | 22,57                  |
| 2b         | Sub Kegiatan Pengendalian Operasi dan Penyediaan Sarana Prasarana Kesiapsiagaan Terhadap Bencana Kabupaten/Kota                 | 48,00  | 48,00                  |
| 2c         | Sub Kegiatan Penyediaan Peralatan Perlindungan dan Kesiapsiagaan terhadap Bencana   | 79,82  | 79,82                  |
| 2d         | Sub Kegiatan Penguatan Kapasitas Kawasan Untuk Pencegahan dan Kesiapsiagaan   | 100  | 100                    |
| 2e         | Sub Kegiatan Pengembangan Kapasitas Tim Reaksi Cepat (TRC) Bencana Kabupaten/Kota   | 0  | 0                      |
| 2f         | Sub Kegiatan Penyusunan Rencana Kontiensi   | 0  | 0                      |
| 2g         | Sub Kegiatan Gladi Kesiapsiagaan Terhadap Bencana   | 34,78  | 34,78                  |

| No        | Program/ Kegiatan/ Sub Kegiatan   | Rata - rata Tingkat Capaian RENSTRA s/d Tahun 2023 (%) |                        |
|-----------|---|--|------------------------|
|           |   | Kinerja (%)  | Realisasi Anggaran (%) |
| 2h        | Sub Kegiatan Pelatihan Keluarga Tanggap Bencana Alam  | 100  | 100                    |
| <b>3.</b> | <b>Pelayanan Penyelamatan dan Evakuasi Korban Bencana</b>                                       | <b>74,91</b>   | <b>74,91</b>           |
| 3a        | Sub Kegiatan Respon Cepat Darurat Bencana Kabupaten/Kota  | 55,03  | 55,03                  |
| 3b        | Sub Kegiatan Penyediaan Logistik Penyelamatan dan Evakuasi Korban Bencana Kabupaten/Kota        | 100  | 97,98                  |
| <b>4.</b> | <b>Penataan Sistem Dasar Penanggulangan Bencana</b>   | <b>8,06</b>  | <b>8,06</b>            |
| 4a        | Sub Kegiatan Kerja Sama antar Lembaga dan Kemitraan dalam Penanggulangan Bencana Kabupaten/Kota | 0  | 0                      |
| 4b        | Sub Kegiatan Pengelolaan dan Pemanfaatan Sistem Informasi Kebencanaan                           | 0  | 0                      |
| 4c        | Sub Kegiatan Penanganan Pascabencana Kabupaten/Kota   | 11,16  | 11,16                  |
| JUMLAH    |   | 40   | 30,79                  |

Sumber: Laporan Triwulan 2 Tahun 2023 BPBD Kabupaten Garut

Dari tabel diatas dapat dilihat bahwa terdapat sub kegiatan yang belum terrealisasi seperti:

1. Pemeliharaan/Rehabilitasi Gedung Kantor dan Bangunan Lainnya, belum dilaksanakan karena pelaksanaannya pada triwulan 3 tahun 2023;
2. Sosialisasi Komunikasi, Edukasi, dan Informasi Rawan Bencana, yaitu Pembangunan TEA (shelter) proses pembangunan belum dilaksanakan karena menunggu proses pematangan lahan;
3. Pengembangan Kapasitas Tim Reaksi Cepat (TRC) Bencana Kabupaten/Kota, belum dilaksanakan karena pelaksanaannya pada triwulan 3 tahun 2023;
4. Penyusunan Rencana Kontiensi, belum dilaksanakan karena pelaksanaannya pada triwulan 3 tahun 2023;
5. Kerja Sama antar Lembaga dan Kemitraan dalam Penanggulangan Bencana Kabupaten/Kota, belum dilaksanakan karena pelaksanaannya pada triwulan 3 tahun 2023;
6. Sub Kegiatan Pengelolaan dan Pemanfaatan Sistem Informasi Kebencanaan, belum dilaksanakan karena pelaksanaannya pada triwulan 3 tahun 2023; dan

7. Penanganan Pasca Bencana Kabupaten/Kota, masih dalam proses pengadaan karena pada pelaksanaannya diperkirakan pada bulan Juli dengan memperhitungkan musim kemarau.

Selain itu, terdapat sub kegiatan yang sudah mencapai target yang disebabkan karena untuk pemenuhan kebutuhan korban bencana di triwulan pertama sebagai *buffer stock*.

Implikasi yang timbul terhadap target capaian program Renstra Perangkat Daerah. Implikasi merupakan actor atau suatu kesimpulan dari target. Implikasi yang timbul terhadap target capaian program Renstra Perangkat Daerah Badan Penanggulangan Bencana Daerah Kabupaten Garut adalah sebagai berikut:

- a. Terhadap program yang realisasinya telah memenuhi target sesuai Renstra Perangkat Daerah Badan Penanggulangan Bencana Daerah Kabupaten Garut Pada **Tahun 2023 (TW II)** berdampak positif bagi kelancaran administrasi perkantoran pada khususnya dan kepada masyarakat Penanggulangan Bencana Daerah Kabupaten Garut pada umumnya.
- b. Terhadap program yang realisasinya belum memenuhi target sesuai Renstra Perangkat Daerah Badan Penanggulangan Bencana Daerah Kabupaten Garut berdampak pada laporan kinerja realisasi keuangan Badan Penanggulangan Bencana Daerah Kabupaten Garut.

Selain itu, terkait perlu adanya kebijakan/tindakan perencanaan dan penganggaran untuk mengatasi faktor-faktor penyebab tidak tercapainya, terpenuhinya atau melebihi target kinerja program/kegiatan/sub kegiatan. Adapun faktor perencanaan dan penganggaran yang perlu diambil untuk mengatasi faktor-faktor penyebab tersebut diatas antara lain:

1. Menyusun rencana aksi sesuai dengan target dan kebutuhan;
2. Melakukan pemantauan pelaksanaan kegiatan; dan
3. Melakukan evaluasi hasil pemantauan untuk mencapai tujuan.

Selanjutnya Capaian Renstra merupakan hasil pelaksanaan Renja setiap tahun. Hasil evaluasi ini digunakan sebagai bahan untuk melakukan pemantauan dan supervisi untuk memastikan rencana program Renstra dapat diwujudkan. Evaluasi Program/Kegiatan/Sub

Kegiatan Rencana Kerja Badan Penanggulangan Bencana Daerah Kabupaten Garut selama kurun waktu 1 (satu) tahun dan perbandingan realisasi Renja SKPD tahun sebelumnya serta target kinerja kegiatan Renja tahun berjalan dapat dilihat pada tabel 2.3 berikut ini.

**Tabel 2.3**  
**Perbandingan Pagu Indikatif dan Realisasi Anggaran Program**  
**Renja Badan Penanggulangan Bencana Daerah Kabupaten Garut**  
**Tahun 2023 Sampai Triwulan II Tahun 2023**

| No. | Urusan dan Program  | Target Kinerja dan Anggaran Renja tahun berjalan yang dievaluasi Tahun 2023 | % Realisasi thd Renja | Realisasi Anggaran Renja yang dievaluasi TW II Tahun 2023 |
|-----|---|---|-----------------------|---|
| 1   | 2   | 3   | 4                     | 5   |
|     | <b>URUSAN PEMERINTAHAN WAJIB YANG BERKAITAN DENGAN PELAYANAN DASAR</b>                | 20.281.871.351  | 30,79%                | 6.244.677.343   |
|     | <b>PROGRAM PENUNJANG URUSAN PEMERINTAHAN DAERAH KABUPATEN/KOTA</b>                    | 6.3516.448.251  | 57,65%                | 3.756.485.836   |
| 1   | <b>Perencanaan, Penganggaran dan Evaluasi Kinerja Perangkat Daerah</b>                | 31.534.142  | 10,46%                | 3.298,600   |
| 1.1 | Penyusunan Dokumen Perencanaan Perangkat Daerah                                       | 7.327.342   | -                     | -   |
| 1.2 | Koordinasi dan Penyusunan Dokumen RKA-SKPD  | 2.340,000   | -                     | -   |
| 1.3 | Koordinasi dan Penyusunan DPA-SKPD  | 3,299,900   | -                     | -   |
| 1.4 | Koordinasi dan Penyusunan Laporan Capaian Kinerja dan Ikhtisar Realisasi Kinerja SKPD | 18,566,900  | 17,77%                | 3,298,600   |
| 2   | <b>Administrasi Keuangan Perangkat Daerah</b>   | 3.546.001.189   | 49,53%                | 1.756.289.716   |
| 2.1 | Penyediaan Gaji dan Tunjangan ASN   | 3,536,332,014   | 49,60%                | 1,753,921,116   |
| 2.2 | Koordinasi dan Penyusunan Laporan Keuangan Bulanan/ Triwulanan/ Semesteran SKPD       | 9,669,175   | 24,50%                | 2,368,600   |
| 3   | <b>Administrasi Barang Milik Daerah Pada Perangkat Daerah</b>                         | 75,485,956  | 50,78%                | 38,330,000  |
| 3.1 | Pengamanan Barang Milik Daerah SKPD   | 75,485,956  | 50,78%                | 38,330,000  |
| 4   | <b>Administrasi Kepegawaian Perangkat Daerah</b>                                      | 73.105.900  | 99,84%                | 72.991.200  |
| 4.1 | Pendidikan dan Pelatihan Pegawai Berdasarkan Tugas dan Fungsi                         | 73,105,900  | 99,84%                | 72,911,200  |
| 5   | <b>Administrasi Umum Perangkat Daerah</b>   | 288.378.309   | 60,49%                | 174.433.268   |
| 5.1 | Penyediaan Komponen Instalasi Listrik/Penerangan Bangunan Kantor                      | 24,863,900  | 73,02%                | 18,155,659  |
| 5.2 | Penyediaan Peralatan dan Perlengkapan Kantor  | 68,302,800  | 83,04%                | 56,721,100  |

| No.       | Urusan dan Program  | Target Kinerja dan Anggaran Renja tahun berjalan yang dievaluasi Tahun 2023 | % Realisasi thd Renja | Realisasi Anggaran Renja yang dievaluasi TW II Tahun 2023 |
|-----------|---|---|-----------------------|---|
| 5.3       | Penyediaan peralatan rumah tangga   | 9,992,400   | 99,86%                | 9,978.100   |
| 5.4       | Penyediaan Barang Cetak dan Penggandaan   | 30,000,000  | 50,62%                | 15,186,000  |
| 5.5       | Penyediaan bahan bacaan dan peraturan perundang-undangan  | 9,956,400   | 50,34%                | 5,012,100   |
| 5.6       | Fasilitasi Kunjungan Tamu   | 25,493,500  | 3,11%                 | 9,460,000   |
| 5.7       | Penyelenggaraan Rapat Koordinasi dan Konsultasi SKPD  | 119,769,308,  | 50,03%                | 59,920,309  |
| <b>6</b>  | <b>Penyediaan Jasa Penunjang Urusan Pemerintah Daerah</b>   | <b>140.057.100</b>  | <b>51,22%</b>         | <b>71.733.522</b>   |
| 6.1       | Penyediaan Jasa Komunikasi Sumber Daya Air dan Listrik  | 49,997,200  | 44,63%                | 22,361,022  |
| 6.2       | Penyediaan Jasa Peralatan dan Perlengkapan Kantor   | 10,060,000  | 50%                   | 5,050,000   |
| 6.3       | Penyediaan Jasa Pelayanan Umum Kantor   | 79,999,900  | 55,48%                | 44,387,500  |
| <b>7</b>  | <b>Pemeliharaan Barang Milik Daerah Penunjang Urusan Pemerintahan Daerah</b>  | <b>289,679,786</b>  | <b>17,07%</b>         | <b>49.441.900</b>   |
| 7.1       | Penyediaan Jasa Pemeliharaan, Biaya Pemeliharaan, dan Pajak Kendaraan Perorangan Dinas atau Kendaraan Dinas Jabatan | 143,200,000   | 34,53%                | 49,441,900  |
| 7.2       | Pemeliharaan/Rehabilitasi Gedung Kantor dan Bangunan Lainnya  | 146,479,786   | -                     | -   |
| <b>8</b>  | <b>Pengadaan Barang Milik Daerah Penunjang Urusan Pemerintah Daerah</b>   | <b>2.072.205.870</b>  | <b>76,73%</b>         | <b>1.589.967.630</b>                                      |
| 8.1       | Pengadaan gedung kantor dan bangunan lainnya  | 897,590,770   | 53,45%                | 845,400,000   |
| 8.2       | Pengadaan Kendaraan Dinas Operasional dan Lapangan  | 903,200,000   | 93,60%                | 169.180.000   |
| 8.3       | Pengadaan Mebel   | 174,058,100   | 97,20%                | 95,610,000  |
| 8.4       | Pengadaan Peralatan dan Mesin Lainnya   | 97,357,000  | 98,21%                | 479,777,630   |
|           | <b>PROGRAM PENANGGULANGAN BENCANA</b>   | 13.765.423.100  | <b>18,08%</b>         | 2.488.191.507   |
| <b>9</b>  | <b>Pelayanan Informasi Rawan Bencana Kabupaten/Kota</b>   | <b>1.998.005.000</b>  | <b>5,15%</b>          | <b>102.967.000</b>  |
| 9.1       | Sosialisasi, Komunikasi, Informasi dan Edukasi (KIE) Rawan Bencana Kabupaten/Kota (Per JenisBencana)                | 1,998,005,000   | 5,15%                 | 102,967,000   |
| <b>10</b> | <b>Pelayanan Pencegahan dan Kesiapsiagaan Terhadap Bencana</b>  | <b>2.175.985.100</b>  | <b>54,54%</b>         | <b>1.186.796.500</b>                                      |
| 10.1      | Pelatihan Pencegahan dan Mitigasi Bencana Kabupaten/Kota  | 314.272.400   | 22,57%                | 70,929,000  |
| 10.2      | Pengendalian Operasi dan Penyediaan Sarana Prasarana Kesiapsiagaan terhadap BencanaKabupaten/Kota                   | 570.000.000   | 48%                   | 273,600,000   |
| 10.3      | Penyediaan Peralatan Perlindungan dan Kesiapsiagaan terhadap Bencana  | 983,620,000   | 79,82%                | 785,131,300   |

| No.           | Urusan dan Program  | Target Kinerja dan Anggaran Renja tahun berjalan yang dievaluasi Tahun 2023 | % Realisasi thd Renja | Realisasi Anggaran Renja yang dievaluasi TW II Tahun 2023 |
|---------------|---|---|-----------------------|---|
| 10.4          | Pengembangan Kapasitas Tim Reaksi Cepat (TRC) Bencana Kabupaten/Kota              | 31,402,400  | -                     | -   |
| 10.5          | Penguatan Kapasitas Kawasan untuk Pencegahan dan Kesiapsiagaan                    | 14,961,350  | 100%                  | 14,961,300  |
| 10.6          | Penyusunan Rencana Kontijensi   | 150,544,000   | -                     | -   |
| 10.7          | Pelatihan Keluarga Tanggap Bencana Alam   | 5,370,000   | 100%                  | 5,369,900   |
| 10.8          | Gladi Kesiapan terhadap Bencana   | 105,814,950   | 34,78%                | 36,804,500  |
| <b>11</b>     | <b>Pelayanan Penyelamatan dan Evakuasi Korban Bencana</b>                         | <b>3.363.254.100</b>  | <b>74,91%</b>         | <b>476.641.007</b>  |
| 11.1          | Respon Cepat Darurat Bencana Kabupaten/Kota                                       | 341,661,600   | 55,03%                | 188,009,300   |
| 11.2          | Penyediaan Logistik Penyelamatan dan Evakuasi Korban Bencana Kabupaten/Kota       | 294,592,500   | 97,98%                | 288,631,707   |
| <b>12</b>     | <b>Penataan Sistem Dasar Penanggulangan Bencana</b>                               | <b>8.955.178.900</b>  | <b>8,06%</b>          | <b>721.787.800</b>  |
| 12.1          | Kerjasama antar Lembaga dan Kemitraan dalam Penanggulangan Bencana Kabupaten/Kota | 55,489,100  | -                     | -   |
| 12.2          | Pengelolaan dan Pemanfaatan Sistem Informasi Kebencanaan                          | 2,433,370,000   | -                     | -   |
| 12.3          | Penanganan Pascabencana Kabupaten/Kota  | 6,466,319,800   | 11,16%                | 721,787,000   |
| <b>Jumlah</b> |   | <b>7.7281.871.351</b>   | <b>11.51%</b>         | <b>6.244.677.343</b>                                      |

Sumber : RKPD Tahun 2023 dan pengolahan data LRA APBD 2023

Berdasarkan tabel di atas, diperoleh informasi bahwa secara rata-rata, realisasi anggaran Renja pada Triwulan II Tahun 2023 berdasarkan bidang urusan pemerintahan adalah 11,51%. Realisasi Renja sangat dipengaruhi oleh konsistensi kegiatan antara RKPD dengan APBD. Apabila suatu kegiatan dilaksanakan berdasarkan APBD namun kegiatan tersebut tidak ada dalam RKPD, maka realisasi kegiatan tersebut tidak mempengaruhi realisasi RKPD.

### 2.2.2. Tingkat Capaian Kinerja Program RENJA

Tingkat capaian RENJA diperoleh dari rata-rata realisasi target kinerja dan anggaran seluruh program. Capaian program diperoleh dari rata-rata realisasi target kinerja dan target anggaran dari seluruh kegiatan pada suatu program.

Berdasarkan data pada RENJA Tahun 2023, capaian rata-rata RENJA Kabupaten Garut pada Triwulan II Tahun 2023 adalah 11,51% untuk target kinerja, dan 17,07% untuk target anggaran. Hal tersebut disebabkan oleh beberapa kendala teknis yang terjadi dalam proses

pelaksanaan kegiatan termasuk pengadaan barang dan jasa yang sudah proses masih rendah. Apabila dilihat berdasarkan pelaksanaan bidang urusan, maka rata-rata capaian RENJA dimaksud adalah:

**Tabel 2.4**  
**Rata-Rata Tingkat Capaian Realisasi Kinerja dan Anggaran**  
**Renja Badan Penanggulangan Bencana Daerah Kabupaten Garut**  
**Sampai Triwulan II Tahun 2023**

| Urusan dan Bidang Program   | Rata-rata Tingkat Capaian Renja Tahun 2023 (%) |                        |
|---|--|------------------------|
|   | Kinerja (%)                                    | Realisasi Anggaran (%) |
| 1   | 2  | 3                      |
| <b>URUSAN PEMERINTAHAN WAJIB YANG BERKAITAN DENGAN PELAYANAN DASAR</b>  | <b>30,79%</b>                                  |                        |
| <b>1 PROGRAM PENUNJANG URUSAN PEMERINTAHAN DAERAH KABUPATEN/KOTA</b>  | <b>57,65%</b>                                  | <b>57,65%</b>          |
| 1 Perencanaan, Penganggaran dan Evaluasi Kinerja Perangkat Daerah   | <b>10,46%</b>                                  | 10,46 %                |
| 1.1 Penyusunan Dokumen Perencanaan Perangkat Daerah   | -  | 0,00%                  |
| 1.2 Koordinasi dan Penyusunan Dokumen RKA-SKPD  | -  | 0,00%                  |
| 1.3 Koordinasi dan Penyusunan DPA-SKPD  | -  | 0,00%                  |
| 1.4 Koordinasi dan Penyusunan Laporan Capaian Kinerja dan Ikhtisar Realisasi Kinerja SKPD                               | 17,77%   | 17,77%                 |
| <b>2 Administrasi Keuangan Perangkat Daerah</b>   | <b>49,53%</b>                                  | <b>49,53%</b>          |
| 2.1 Penyediaan Gaji dan Tunjangan ASN   | 49,60%   | 49,60%                 |
| 2.2 Koordinasi dan Penyusunan Laporan Keuangan Bulanan/ Triwulanan/ Semesteran SKPD                                     | 24,50%   | 24,50%                 |
| <b>3 Administrasi Barang Milik Daerah Pada Perangkat Daerah</b>   | <b>50,78%</b>                                  | <b>50,78%</b>          |
| 3.1 Pengamanan Barang Milik Daerah SKPD   | 50,78%   | 50,78%                 |
| <b>4 Administrasi Kepegawaian Perangkat Daerah</b>  | <b>99,84%</b>                                  | <b>99,84%</b>          |
| 4.1 Pendidikan dan Pelatihan Pegawai Berdasarkan Tugas dan Fungsi   | 99,84%   | 99,84%                 |
| <b>5 Administrasi Umum Perangkat Daerah</b>   | <b>60,49%</b>                                  | <b>60,49%</b>          |
| 5.1 Penyediaan Komponen Instalasi Listrik/Penerangan Bangunan Kantor  | 73,02%   | 73,02%                 |
| 5.2 Penyediaan Peralatan dan Perlengkapan Kantor  | 83,04%   | 83,04%                 |
| 5.3 Penyediaan peralatan rumah tangga   | 99,86%   | 99,86%                 |
| 5.4 Penyediaan Barang Cetak dan Penggandaan   | 50,62%   | 50,62%                 |
| 5.6 Penyediaan bahan bacaan dan peraturan perundang-undangan  | 50,34%   | 50,34%                 |
| 5.7 Fasilitasi Kunjungan Tamu   | 3,11%  | 37,11%                 |
| 5.8 Penyelenggaraan Rapat Koordinasi dan Konsultasi SKPD  | 50,03%   | 50,03%                 |
| <b>6 Penyediaan Jasa Penunjang Urusan Pemerintah Daerah</b>   | <b>51,22%</b>                                  | <b>51,22%</b>          |
| 6.1 Penyediaan Jasa Komunikasi Sumber Daya Air dan Listrik  | 44,63%   | 44,63%                 |
| 6.2 Penyediaan Jasa Peralatan dan Perlengkapan Kantor   | 50%  | 50,00%                 |
| 6.3 Penyediaan Jasa Pelayanan Umum Kantor   | 55,48%   | 55,48%                 |
| <b>7 Pemeliharaan Barang Milik Daerah Penunjang Urusan Pemerintahan Daerah</b>  | <b>17,07%</b>                                  | <b>17,07%</b>          |
| 7.1 Penyediaan Jasa Pemeliharaan, Biaya Pemeliharaan, dan Pajak Kendaraan Perorangan Dinas atau Kendaraan Dinas Jabatan | 34,53%   | 34,53%                 |
| 7.2 Pemeliharaan/Rehabilitasi Gedung Kantor dan Bangunan Lainnya  | -  | 0,00%                  |
| <b>8 Pengadaan Barang Milik Daerah Penunjang Urusan Pemerintah Daerah</b>   | <b>76,73%</b>                                  | <b>5,15%</b>           |
| 8.1 Pengadaan gedung kantor dan bangunan lainnya  | 53,45%   | 54,54%                 |
| 8.2 Pengadaan Kendaraan Dinas Operasional dan Lapangan  | 93,60%   | 22,57%                 |

| Urusan dan Bidang Program   | Rata-rata Tingkat Capaian Renja Tahun 2023 (%) |                        |
|---|--|------------------------|
|   | Kinerja (%)                                    | Realisasi Anggaran (%) |
| 1   | 2  | 3                      |
| 8.3 Pengadaan Mebel   | 97,20%   | 48,00%                 |
| <b>PROGRAM PENANGGULANGAN BENCANA</b>   | 98,21%   | 18,08%                 |
| <b>9. Pelayanan Informasi Rawan Bencana Kabupaten/Kota</b>  | <b>18,08%</b>                                  | 5,15%                  |
| Sosialisasi, Komunikasi, Informasi dan Edukasi (KIE) Rawan Bencana Kabupaten/Kota (Per Jenis Bencana)   | 5,15%  | 5,15%                  |
| <b>10 Pelayanan Pencegahan dan Kesiapsiagaan Terhadap Bencana</b>                                       | 5,15%  | <b>54,54%</b>          |
| 10.1 Pelatihan Pencegahan dan Mitigasi Bencana Kabupaten/Kota   | <b>54,54%</b>                                  | 22,57%                 |
| 10.2 Pengendalian Operasi dan Penyediaan Sarana Prasarana Kesiapsiagaan terhadap Bencana Kabupaten/Kota | 22,57%   | 48,00%                 |
| 10.3 Penyediaan Peralatan Perlindungan dan Kesiapsiagaan terhadap Bencana                               | 48%  | 79,82%                 |
| 10.4 Pengembangan Kapasitas Tim Reaksi Cepat (TRC) Bencana Kabupaten/Kota                               | 79,82%   | 0,00%                  |
| 10.5 Penguatan Kapasitas Kawasan untuk Pencegahan dan Kesiapsiagaan                                     | -  | 100,00%                |
| 10.6 Penyusunan Rencana Kontijensi  | 100%   | 0,00%                  |
| 10.7 Pelatihan Keluarga Tanggap Bencana Alam  | -  | 100,00%                |
| 10.8 Gladi Kesiapan terhadap Bencana  | 100%   | 34,78%                 |
| <b>11 Pelayanan Penyelamatan dan Evakuasi Korban Bencana</b>  | 34,78%   | <b>74,91%</b>          |
| 11.1 Respon Cepat Darurat Bencana Kabupaten/Kota  | <b>74,91%</b>                                  | 55,03%                 |
| 11.2 Penyediaan Logistik Penyelamatan dan Evakuasi Korban Bencana Kabupaten/Kota                        | 55,03%   | 97,98%                 |
| <b>12 Pelayanan Penyelamatan dan Evakuasi Korban Bencana</b>  | 97,98%   | <b>8,06%</b>           |
| 12.1 Kerjasama antar Lembaga dan Kemitraan dalam Penanggulangan Bencana Kabupaten/Kota                  | <b>8,06%</b>                                   | 0,00%                  |
| 12.2 Pengelolaan dan Pemanfaatan Sistem Informasi Kebencanaan   | -  | 0,00%                  |
| 12.3 Penanganan Pascabencana Kabupaten/Kota   | -  | 11,16%                 |
| <b>Jumlah</b>   | 11,16%   | 30,79%                 |

Sumber : Renja Tahun 2023 dan pengolahan data LRA APBD TA. 2023

Secara rinci evaluasi hasil pelaksanaan Renja Badan Penanggulangan Bencana Daerah Kabupaten Garut Tahun 2023 dan perkiraan capaian target Renstra Badan Penanggulangan Bencana Daerah Kabupaten Garut Tahun 2019-2024 sampai dengan Triwulan II tahun berjalan 2023 tersaji dalam Tabel 2.5 berikut.

**Tabel 2.5**  
**Rekapitulasi Evaluasi Hasil Pelaksanaan Renja dan Pencapaian Renstra Badan Penanggulangan Bencana Daerah Kabupaten**  
**Garut Sampai dengan Tahun 2023 Kabupaten Garut**

**Nama Perangkat Daerah : Badan Penanggulangan Bencana Daerah Kabupaten Garut**

Periode Pelaksanaan Tahun 2023 Triwulan II

| Kode | Urusan/Bidang Urusan Pemerintah Daerah dan Program/Kegiatan        | Indikator Kinerja Program (Outcomes)/ Kegiatan (output)       | Target Kinerja Capaian Program (Renstra Perangkat daerah) Tahun 2024 | Realisasi Target Kinerja Hasil Program dan Keluaran Kegiatan s/d tahun 2022 | Target dan Realisasi Kinerja Program dan Kegiatan Tahun Lalu (2022) |   |                       | Target program dan kegiatan (Renja Perangkat Daerah tahun (2023) | Perkiraan Realisasi Capaian Target Renstra Perangkat Daerah s/d tahun berjalan |   |
|------|--|---|--|---|---|---|-----------------------|--|--|---|
|      |  |   |  |   | Target Renja Perangkat Daerah Tahun 2022                            | Realisasi Renja Perangkat Daerah tahun 2022 | Tingkat Realisasi (%) |  | Realisasi Capaian Program dan Kegiatan s/d tahun berjalan (tahun 2023)         | Tingkat Capaian Realisasi Target Renstra 2023 (%) |
| (1)  | (2)  | (3)   | (4)  | (5)   | (6)   | (7)   | (8)                   | (9)  | (10)   | (11)  |
|      | Urusan Pemerintahan Wajib yang Berkaitan dengan Pelayanan Dasar    | Indeks Kepuasan Masyarakat                                    | 69.025.905.936   | 4.925.901.448   |   |   |                       |  |  |   |
|      | Ketenteraman dan Ketertiban Umum serta Perlindungan Masyarakat     | Persentase tingkat ketepatan penyelesaian dokumen perencanaan | 69.025.905.936   | 4.925.901.448   |   |   | 41,05                 |  |  |   |
|      | <b>Program Penunjang Urusan Pemerintahan Daerah Kabupaten/Kota</b> | Jumlah Dokumen Perencanaan Perangkat Daerah                   | 29.973.946.536   | 2.695.330.123   | 78 Poin   | 78.98 poin                                  | 34,84                 | 6.516.448.251  | 3.756.485.836  |   |

| Kode | Urusan/Bidang Urusan Pemerintah Daerah dan Program/Kegiatan | Indikator Kinerja Program (Outcomes)/ Kegiatan (output) | Target Kinerja Capaian Program (Renstra Perangkat daerah) Tahun 2024 | Realisasi Target Kinerja Hasil Program dan Keluaran Kegiatan s/d tahun 2022 | Target dan Realisasi Kinerja Program dan Kegiatan Tahun Lalu (2022)              |  |                       | Target program dan kegiatan (Renja Perangkat Daerah tahun (2023) | Perkiraan Realisasi Capaian Target Renstra Perangkat Daerah s/d tahun berjalan |   |     |            |           |       |
|------|---|---|--|---|--|--|-----------------------|--|--|---|-----|------------|-----------|-------|
|      |   |   |  |   | Target Renja Perangkat Daerah Tahun 2022   | Realisasi Renja Perangkat Daerah tahun 2022  | Tingkat Realisasi (%) |  | Realisasi Capaian Program dan Kegiatan s/d tahun berjalan (tahun 2023)         | Tingkat Capaian Realisasi Target Renstra 2023 (%) |     |            |           |       |
| (1)  | (2)   | (3)   | (4)  | (5)   | (6)  | (7)  | (8)                   | (9)  | (10)   | (11)  |     |            |           |       |
| 1    | 1   | 1   | 2.01   |   | <b>Kegiatan Perencanaan, Penganggaran, dan Evaluasi Kinerja Perangkat Daerah</b> | Jumlah Dokumen RKA-SKPD dan Laporan Hasil Koordinasi Penyusunan Dokumen RKA-SKPD   | 243.000.000           | 19.699.000   | 100 %  | 50 %  | 20  | 31.534.142 | 3.298.600 | 10,46 |
| 1    | 05  | 01  | 2,01   | 0001  | Penyusunan Dokumen Perencanaan Perangkat Daerah                                  | Jumlah Dokumen Perencanaan Perangkat Daerah  | 120.000.000           | 6.489.000  | 4 dokumen  | 2 dokumen   | 200 | 7.327.342  | -         | 0,00  |
| 1    | 05  | 01  | 2,01   | 0002  | Koordinasi dan Penyusunan Dokumen RKA-SKPD                                       | Jumlah Dokumen DPA-SKPD dan Laporan Hasil Koordinasi Penyusunan Dokumen DPA-SKPD   | -                     | -  | -  | -   | -   | 2.340.000  | -         | 0,00  |
| 1    | 05  | 01  | 2,01   | 003   | Koordinasi dan Penyusunan Dokumen Perubahan RKA-SKPD                             |  | -                     | -  | -  | -   | -   | -          | -         | 0,00  |
| 1    | 05  | 01  | 2,01   | 004   | Sub Kegiatan Koordinasi dan Penyusunan Dokumen RKA-SKPD                          | Jumlah laporan capaian kinerja dan Ikhtisar Realisasi Kinerja SKPD dan Laporan Hasil Koordinasi Penyusunan Laporan Capaian Kinerja dan Ikhtisar Realisasi Kinerja SKPD | -                     | -  | -  | -   | -   | -          | -         | 0,00  |

| Kode | Urusan/Bidang Urusan Pemerintah Daerah dan Program/Kegiatan | Indikator Kinerja Program (Outcomes)/ Kegiatan (output) | Target Kinerja Capaian Program (Renstra Perangkat daerah) Tahun 2024 | Realisasi Target Kinerja Hasil Program dan Keluaran Kegiatan s/d tahun 2022 | Target dan Realisasi Kinerja Program dan Kegiatan Tahun Lalu (2022)                                |   |                       | Target program dan kegiatan (Renja Perangkat Daerah tahun (2023) | Perkiraan Realisasi Capaian Target Renstra Perangkat Daerah s/d tahun berjalan |   |           |               |               |       |
|------|---|---|--|---|--|---|-----------------------|--|--|---|-----------|---------------|---------------|-------|
|      |   |   |  |   | Target Renja Perangkat Daerah Tahun 2022   | Realisasi Renja Perangkat Daerah tahun 2022   | Tingkat Realisasi (%) |  | Realisasi Capaian Program dan Kegiatan s/d tahun berjalan (tahun 2023)         | Tingkat Capaian Realisasi Target Renstra 2023 (%) |           |               |               |       |
| (1)  | (2)   | (3)   | (4)  | (5)   | (6)  | (7)   | (8)                   | (9)  | (10)   | (11)  |           |               |               |       |
| 1    | 05  | 01  | 2,01   | 005   | Sub Kegiatan Koordinasi dan Penyusunan DPA-SKPD  | Presentase pemenuhan administrasi keuangan  | -                     | -  | -  | -   | 3.299.900 | -             | 0,00          |       |
| 1    | 05  | 01  | 2,01   | 006   | Sub Kegiatan Koordinasi dan Penyusunan Laporan Capaian Kinerja dan Ikhtisar Realisasi Kinerja SKPD | Jumlah Orang yang Menerima Gaji dan Tunjangan ASN   | 123.000.000           | 13.210.000   | 4 laporan  | 2 laporan   | 44,03     | 18.566.900    | 18.566.900    | 17,77 |
| 1    | 05  | 01  | 2,02   | 1   | <b>Kegiatan Administrasi Keuangan Perangkat Daerah</b>   | Jumlah Laporan Keuangan Bulanan/ Triwulanan/ Semesteran SKPD dan Laporan Koordinasi Penyusunan Laporan Keuangan Bulanan/Triwulanan/ Semesteran SKPD | 13.256.924.536        | 1.648.441.193  | 100 %  | 50 %  | 65,66     | -             | 3.546.001.189 | 49,60 |
| 1    | 05  | 01  | 2,02   | 001   | Sub Kegiatan Penyediaan Gaji dan Tunjangan ASN   | Presentase administrasi barang milik daerah   | 13.256.924.536        | 1.648.441.193  | 12 bulan   | 6 bulan   | 200%      | 3.536.921.116 | 3.536.332.014 | 49,60 |
| 1    | 05  | 01  | 2,02   | 005   | Sub Kegiatan Koordinasi dan Penyusunan Laporan Keuangan Bulanan/Triwulanan/Semesteran SKPD         | Jumlah Dokumen Pengamanan Barang Milik Daerah SKPD  |                       |  | 100 %  | 50 %  | 65,66     | 9.669.175     | 2.368.600     | 24,50 |
| 1    | 05  | 01  | 2,03   |   | <b>Kegiatan Administrasi Barang Milik Daerah Pada Perangkat Daerah</b>                             | Presentase pemenuhan administrasi kepegawaian perangkat daerah  | 439.991.621           | 69.682.860   | 100 %  | 50 %  | 65,66     |               | 38.330.000    | 50,78 |

| Kode     | Urusan/Bidang Urusan Pemerintah Daerah dan Program/Kegiatan | Indikator Kinerja Program (Outcomes)/ Kegiatan (output) | Target Kinerja Capaian Program (Renstra Perangkat daerah) Tahun 2024 | Realisasi Target Kinerja Hasil Program dan Keluaran Kegiatan s/d tahun 2022 | Target dan Realisasi Kinerja Program dan Kegiatan Tahun Lalu (2022)           |   |                       | Target program dan kegiatan (Renja Perangkat Daerah tahun (2023) | Perkiraan Realisasi Capaian Target Renstra Perangkat Daerah s/d tahun berjalan |   |              |            |             |       |
|----------|---|---|--|---|---|---|-----------------------|--|--|---|--------------|------------|-------------|-------|
|          |   |   |  |   | Target Renja Perangkat Daerah Tahun 2022                                      | Realisasi Renja Perangkat Daerah tahun 2022   | Tingkat Realisasi (%) |  | Realisasi Capaian Program dan Kegiatan s/d tahun berjalan (tahun 2023)         | Tingkat Capaian Realisasi Target Renstra 2023 (%) |              |            |             |       |
| (1)      | (2)   | (3)   | (4)  | (5)   | (6)   | (7)   | (8)                   | (9)  | (10)   | (11)  |              |            |             |       |
| 1        | 05  | 01  | 2,03   | 002   | Sub Kegiatan Pengamanan Barang Milik Daerah SKPD                              | Jumlah Pegawai Berdasarkan Tugas dan Fungsi yang Mengikuti Pendidikan dan Pelatihan | 439.991.621           | 69.682.860   | 4 Orang  | 4 Orang   | 100          | 38.330.000 | 38.330.000  | 50,78 |
| <b>1</b> | <b>05</b>   | <b>01</b>   | <b>2,05</b>  |   | <b>Kegiatan Administrasi Kepegawaian Perangkat Daerah</b>                     | Presentase pemenuhan administrasi umum perangkat daerah                             | <b>582.204.000</b>    | <b>75.000.000</b>  | 100 %  | 50 %  | <b>65,66</b> |            | 72.991.200  | 99,84 |
| 1        | 05  | 01  | 2,05   | 002   | Sub Kegiatan Pengadaan Pakaian Dinas Beserta Atribut Kelengkapannya           | Jumlah orang yang mendapatkan pakaian dinas lapangan                                | 582.204.000           | 75.000.000   | 60 stel  | 60 stel   | 100          |            | -           | -     |
| 1        | 05  | 01  | 2,05   | 002   | Sub Kegiatan Pendidikan dan Pelatihan Pegawai Berdasarkan Tugas dan Fungsi    | Jumlah Paket Komponen Instalasi Listrik/Penerangan Bangunan Kantor yang Disediakan  | 582.204.000           | 75.000.000   | 60 stel  | 60 stel   | 100          | 73.105.900 | 72.991.200  | 99,84 |
| <b>1</b> | <b>05</b>   | <b>01</b>   | <b>2,06</b>  |   | <b>Kegiatan Administrasi Umum Perangkat Daerah</b>                            | Jumlah Paket Peralatan dan Perlengkapan Kantor yang Disediakan                      | <b>2.114.342.259</b>  | <b>243.200.951</b>   | 100 %  | 85,7%   | 86           |            | 174.443.268 | 60,49 |
| 1        | 05  | 01  | 2,06   | 001   | Sub Kegiatan Penyediaan Komponen Instalasi Listrik/Penerangan Bangunan Kantor | Jumlah Paket Peralatan Rumah Tangga yang Disediakan                                 | 315.957.800           | 7.609.300  | 5 Jenis  | 5 Jenis   | 100          | 24.863.900 | 18.155.659  | 73,02 |
| 1        | 05  | 01  | 2,06   | 002   | Sub Kegiatan Penyediaan Peralatan dan Perlengkapan Kantor                     | Jumlah Paket Barang Cetak dan Penggandaan yang Disediakan                           | 464.420.459           | 73.614.700   | 67 Jenis   | 67 Jenis  | 45           | 68.302.800 | 56.721.100  | 83,04 |

| Kode | Urusan/Bidang Urusan Pemerintah Daerah dan Program/Kegiatan | Indikator Kinerja Program (Outcomes)/ Kegiatan (output) | Target Kinerja Capaian Program (Renstra Perangkat daerah) Tahun 2024 | Realisasi Target Kinerja Hasil Program dan Keluaran Kegiatan s/d tahun 2022 | Target dan Realisasi Kinerja Program dan Kegiatan Tahun Lalu (2022)              |  |                       | Target program dan kegiatan (Renja Perangkat Daerah tahun (2023) | Perkiraan Realisasi Capaian Target Renstra Perangkat Daerah s/d tahun berjalan |   |     |               |             |       |
|------|---|---|--|---|--|--|-----------------------|--|--|---|-----|---------------|-------------|-------|
|      |   |   |  |   | Target Renja Perangkat Daerah Tahun 2022   | Realisasi Renja Perangkat Daerah tahun 2022                                  | Tingkat Realisasi (%) |  | Realisasi Capaian Program dan Kegiatan s/d tahun berjalan (tahun 2023)         | Tingkat Capaian Realisasi Target Renstra 2023 (%) |     |               |             |       |
| (1)  | (2)   | (3)   | (4)  | (5)   | (6)  | (7)  | (8)                   | (9)  | (10)   | (11)  |     |               |             |       |
| 1    | 05  | 01  | 2,06   | 003   | Sub Kegiatan Penyediaan Peralatan Rumah Tangga                                   | Jumlah Dokumen Bahan Bacaan dan Peraturan Perundang-Undangan yang Disediakan | 34.056.900            | 8.287.600  | 10 Jenis   | 10 Jenis  | 100 | 9.992.400     | 9.978.100   | 99,86 |
| 1    | 05  | 01  | 2,06   | 005   | Sub Kegiatan Penyediaan Barang Cetak dan Penggandaan                             | Jumlah Laporan Fasilitas Kunjungan Tamu                                      | 115.575.000           | 15.762.800   | 6 Jenis  | 6 Jenis   | 100 | 30.000.000    | 15.186.000  | 50,62 |
| 1    | 05  | 01  | 2,06   | 006   | Sub Kegiatan Penyediaan Bahan Bacaan dan Peraturan Perundang-undangan            | Jumlah Laporan Penyelenggaraan Rapat Koordinasi dan Konsultasi SKPD          | 39.984.200            | 5.003.000  | 4 Jenis  | 4 Jenis   | 100 | 9.956.400     | 5.012.100   | 50,34 |
| 1    | 05  | 01  | 2,06   | 008   | Sub Kegiatan Fasilitas Kunjungan Tamu  | Presentase pemenuhan kebutuhan barang milik daerah                           | 120.000.000           | 15.000.000   | 12 Bulan   | 6 Bulan   | 50  | 25.493.500    | 9.460.000   | 37,11 |
| 1    | 05  | 01  | 2,06   | 009   | Sub Kegiatan Penyelenggaraan Rapat Koordinasi dan Konsultasi SKPD                | Jumlah Unit Kendaraan Dinas Operasional atau Lapangan yang disediakan        | 1.024.347.900         | 117.923.551  | 12 Bulan   | 6 Bulan   | 50  | 119.769.308   | 59.920.309  | 50,03 |
| 1    | 05  | 01  | 2,07   |   | <b>Kegiatan Pengadaan Barang Milik Daerah Penunjang Urusan Pemerintah Daerah</b> | Jumlah Paket Mebel yang Disediakan   | <b>11.014.503.000</b> | <b>377.416.450</b>   | 100 %  | 70%   | 70  | 1.589.967.630 |             | 76,73 |
| 1    | 05  | 01  | 2,07   | 0002  | Sub Kegiatan Pengadaan Kendaraan Dinas Operasional atau Lapangan                 | Jumlah Unit Peralatan dan Mesin Lainnya yang Disediakan                      | 3.586.750.000         | 104.625.000  | 3 unit   | 3 unit  | 100 | 903.200.000   | 845.400.000 | 93,60 |

| Kode | Urusan/Bidang Urusan Pemerintah Daerah dan Program/Kegiatan | Indikator Kinerja Program (Outcomes)/ Kegiatan (output) | Target Kinerja Capaian Program (Renstra Perangkat daerah) Tahun 2024 | Realisasi Target Kinerja Hasil Program dan Keluaran Kegiatan s/d tahun 2022 | Target dan Realisasi Kinerja Program dan Kegiatan Tahun Lalu (2022)   |  |                       | Target program dan kegiatan (Renja Perangkat Daerah tahun (2023) | Perkiraan Realisasi Capaian Target Renstra Perangkat Daerah s/d tahun berjalan |   |       |             |             |       |
|------|---|---|--|---|---|--|-----------------------|--|--|---|-------|-------------|-------------|-------|
|      |   |   |  |   | Target Renja Perangkat Daerah Tahun 2022                              | Realisasi Renja Perangkat Daerah tahun 2022  | Tingkat Realisasi (%) |  | Realisasi Capaian Program dan Kegiatan s/d tahun berjalan (tahun 2023)         | Tingkat Capaian Realisasi Target Renstra 2023 (%) |       |             |             |       |
| (1)  | (2)   | (3)   | (4)  | (5)   | (6)   | (7)  | (8)                   | (9)  | (10)   | (11)  |       |             |             |       |
| 1    | 05  | 01  | 2,07   | 0005  | Sub Kegiatan Pengadaan Mebel  | Jumlah Unit Gedung Kantor atau Bangunan Lainnya yang disediakan  | 600.000.000           | 12.708.600   | 4 Unit   | 3 unit  | 100   | 174.058.100 | 169.180.000 | 97,20 |
| 1    | 05  | 01  | 2,07   | 0006  | Sub Kegiatan Pengadaan Peralatan dan Mesin Lainnya                    | Presentase pemenuhan penyediaan jasa penunjang   | 430.680.000           | 122.014.700  | 7 Unit   | 7 Unit  | 100   | 97.357.000  | 95.610.000  | 98,21 |
| 1    | 05  | 01  | 2,07   | 0009  | Sub Kegiatan Pengadaan Gedung Kantor atau Bangunan Lainnya            | Jumlah Laporan Penyediaan Jasa Komunikasi, Sumber Daya Air dan Listrik yang Disediakan                 | 6.397.073.000         | 138.068.150  | 1 Lokasi   | 1 Lokasi  | 100   | 897.590.770 | 479.777.630 | 53,45 |
| 1    | 05  | 01  | 2,08   |   | <b>Kegiatan Penyediaan Jasa Penunjang Urusan Pemerintahan Daerah</b>  | Jumlah Laporan Penyediaan Jasa Peralatan dan Perlengkapan Kantor yang Disediakan                       | <b>535.081.500</b>    | <b>92.473.369</b>  | <b>100 %</b>   | <b>50%</b>  | 50    | 71.733.522  |             | 51,22 |
| 1    | 05  | 01  | 2,08   | 0002  | Sub Kegiatan Penyediaan Jasa Komunikasi, Sumber Daya Air, dan Listrik | Jumlah Laporan Penyediaan Jasa Pelayanan Umum Kantor yang Disediakan                                   | 139.288.800           | 30.466.613   | 12 Bulan   | 3 Bulan   | 25    | 49.997.200  | 22.316.022  | 44,63 |
| 1    | 05  | 01  | 2,08   | 0003  | Sub Kegiatan Penyediaan Jasa Peralatan dan Perlengkapan Kantor        | Presentase pemeliharaan barang milik daerah  | 79.430.000            | 8.600.000  | 2 Bulan  | 6 Bulan   | 33.33 | 10.060.000  | 5.030.000   | 50,00 |
| 1    | 05  | 01  | 2,08   | 0004  | Sub Kegiatan Penyediaan Jasa Pelayanan Umum Kantor                    | Jumlah Kendaraan Perorangan Dinas atau Kendaraan Dinas Jabatan yang Dipelihara dan Dibayarkan Pajaknya | 316.362.700           | 53.406.756   | 2 Orang  | 2 Orang   | 100   | 79.999.900  | 44.387.500  | 55,48 |

| Kode                   | Urusan/Bidang Urusan Pemerintah Daerah dan Program/Kegiatan | Indikator Kinerja Program (Outcomes)/ Kegiatan (output) | Target Kinerja Capaian Program (Renstra Perangkat daerah) Tahun 2024 | Realisasi Target Kinerja Hasil Program dan Keluaran Kegiatan s/d tahun 2022 | Target dan Realisasi Kinerja Program dan Kegiatan Tahun Lalu (2022)   |   |                       | Target program dan kegiatan (Renja Perangkat Daerah tahun (2023) | Perkiraan Realisasi Capaian Target Renstra Perangkat Daerah s/d tahun berjalan |   |    |             |               |       |
|------------------------|---|---|--|---|---|---|-----------------------|--|--|---|----|-------------|---------------|-------|
|                        |   |   |  |   | Target Renja Perangkat Daerah Tahun 2022  | Realisasi Renja Perangkat Daerah tahun 2022   | Tingkat Realisasi (%) |  | Realisasi Capaian Program dan Kegiatan s/d tahun berjalan (tahun 2023)         | Tingkat Capaian Realisasi Target Renstra 2023 (%) |    |             |               |       |
| (1)                    | (2)   | (3)   | (4)  | (5)   | (6)   | (7)   | (8)                   | (9)  | (10)   | (11)  |    |             |               |       |
| 1                      | 05  | 01  | 2,09   |   | <b>Kegiatan Pemeliharaan Barang Milik Daerah Penunjang Urusan Pemerintahan Daerah</b>   | Jumlah Gedung Kantor dan Bangunan Lainnya yang Dipelihara/Direhabilitasi  | 1.787.899.620         | 67.215.400   | 100%   | 25%   | 25 |             | 49.441.900    | 17,07 |
| 3<br>4,<br>5<br>3<br>1 | 05  | 01  | 2,09   | 01  | Sub Kegiatan Penyediaan Jasa Pemeliharaan, Biaya Pemeliharaan dan Pajak Kendaraan Perorangan Dinas atau Kendaraan Dinas Jabatan | Indeks Kapasitas Daerah (IKD)   | 737.905.300           | 67.215.400   | 12 Bulan   | 6 Bulan   | 50 | 143.200.000 | 49.441.900    | 34,53 |
| 1                      | 05  | 01  | 2,09   | 009   | Sub Kegiatan Pemeliharaan/Rehabilitasi Gedung Kantor dan Bangunan Lainnya   | Presentase warga negara yang memperoleh layanan informasi rawan bencana   | 1.049.994.320         |  | 2 Gedung   |   |    | 146.479.786 | -             | -     |
| 1                      | 05  | 03  |  |   | <b>PROGRAM PENANGGULANGAN BENCANA</b>   | Jumlah penyelesaian dokumen sampai dengan dinyatakan sah/legal  | 39.051.959.400        | 2.230.571.325  | 0,4 Poin   |   |    |             | 2.488.191.507 | 18,08 |
| 1                      | 05  | 03  | 2,01   |   | <b>Kegiatan Pelayanan Informasi Rawan Bencana Kabupaten/Kota</b>  | Jumlah Orang yang Mendapatkan Sosialisasi, Komunikasi, Informasi dan Edukasi (KIE) Rawan Bencana Kabupaten/Kota (Per Jenis Bencana) Secara Tatap Muka kepada Penduduk yang Tinggal di Daerah Rawan Bencana Sesuai | 400.000.000           |  | 100 %  |   |    |             | 102.967.000   | 5,15  |

| Kode | Urusan/Bidang Urusan Pemerintah Daerah dan Program/Kegiatan  | Indikator Kinerja Program (Outcomes)/ Kegiatan (output)                                       | Target Kinerja Capaian Program (Renstra Perangkat daerah) Tahun 2024 | Realisasi Target Kinerja Hasil Program dan Keluaran Kegiatan s/d tahun 2022 | Target dan Realisasi Kinerja Program dan Kegiatan Tahun Lalu (2022)  |   |                       | Target program dan kegiatan (Renja Perangkat Daerah tahun (2023) | Perkiraan Realisasi Capaian Target Renstra Perangkat Daerah s/d tahun berjalan |   |      |               |       |
|------|--|---|--|---|--|---|-----------------------|--|--|---|------|---------------|-------|
|      |  |   |  |   | Target Renja Perangkat Daerah Tahun 2022   | Realisasi Renja Perangkat Daerah tahun 2022   | Tingkat Realisasi (%) |  | Realisasi Capaian Program dan Kegiatan s/d tahun berjalan (tahun 2023)         | Tingkat Capaian Realisasi Target Renstra 2023 (%) |      |               |       |
| (1)  | (2)  | (3)   | (4)  | (5)   | (6)  | (7)   | (8)                   | (9)  | (10)   | (11)  |      |               |       |
|      |  | Jenis Ancaman yang Ada di Kawasan Tempat Tinggalnya melalui pembangunan shelter               |  |   |  |   |                       |  |  |   |      |               |       |
|      | Sub Kegiatan Penyusunan Kajian Risiko Bencana Kabupaten/Kota | Presentase warga negara yang memperoleh layanan pencegahan dan kesiapsiagaan terhadap bencana | 400.000.000  |   | 1 Dok  |   |                       |  |  | -   |      |               |       |
| 1    | 05   | 03  | 2,01   | 0004  | Sub Kegiatan Sosialisasi, Komunikasi, Informasi dan Edukasi (KIE) Rawan Bencana Kabupaten/Kota (Per Jenis Bencana) | Jumlah penyelesaian dokumen RPB sampai dinyatakan sah/legal   |                       |  | 1.998.005.000  | 102.967.000                                       | 5.15 |               |       |
| 1    | 05   | 03  | 2,02   |   | <b>Kegiatan Pelayanan Pencegahan dan Kesiapsiagaan Terhadap Bencana</b>  | Jumlah Warga Negara dan Aparatur yang Mengikuti Pelatihan Pencegahan dan Mitigasi Bencana                               | 21.713.836.100        | 1.215.673.550  | 100%   | 60%   | 60   | 1.186.796.500 | 54,54 |
| 1    | 05   | 03  | 2,02   | 0015  | Sub Kegiatan Penyusunan Rencana Penanggulangan Bencana Kabupaten/Kota  | Jumlah Dokumen Hasil Pengendalian Operasi dan Penyediaan Sarana Prasarana Kesiapsiagaan Terhadap Bencana Kabupaten/Kota | 400.000.000           |  | 1 Dok  |   |      | -             |       |

| Kode | Urusan/Bidang Urusan Pemerintah Daerah dan Program/Kegiatan | Indikator Kinerja Program (Outcomes)/ Kegiatan (output) | Target Kinerja Capaian Program (Renstra Perangkat daerah) Tahun 2024 | Realisasi Target Kinerja Hasil Program dan Keluaran Kegiatan s/d tahun 2022 | Target dan Realisasi Kinerja Program dan Kegiatan Tahun Lalu (2022)   |  |                       | Target program dan kegiatan (Renja Perangkat Daerah tahun (2023) | Perkiraan Realisasi Capaian Target Renstra Perangkat Daerah s/d tahun berjalan |   |       |             |             |        |
|------|---|---|--|---|---|--|-----------------------|--|--|---|-------|-------------|-------------|--------|
|      |   |   |  |   | Target Renja Perangkat Daerah Tahun 2022  | Realisasi Renja Perangkat Daerah tahun 2022  | Tingkat Realisasi (%) |  | Realisasi Capaian Program dan Kegiatan s/d tahun berjalan (tahun 2023)         | Tingkat Capaian Realisasi Target Renstra 2023 (%) |       |             |             |        |
| (1)  | (2)   | (3)   | (4)  | (5)   | (6)   | (7)  | (8)                   | (9)  | (10)   | (11)  |       |             |             |        |
| 1    | 05  | 03  | 2,02   | 0016  | Sub Kegiatan Pelatihan Pencegahan dan Mitigasi Bencana Kabupaten/Kota   | Jumlah Peralatan Penyelamatan Diri bagi Individu Warga Negara, Keluarga, maupun Petugas  | 2.258.751.100         | 35.805.000   | 560 Orang  | 200 Orang   | 35.14 | 314.272.400 | 70.929.000  | 22.57  |
| 1    | 05  | 03  | 2,02   | 0017  | Sub Kegiatan Pengendalian Operasi dan Penyediaan Sarana Prasarana Kesiapsiagaan Terhadap Bencana Kabupaten/Kota | Jumlah Kawasan yang Ditingkatkan Kapasitasnya dalam Pencegahan dan Kesiapsiagaan Bencana | 2.650.000.000         | 88.242.600   | 1 Kabupaten  | 1 Kabupaten                                       | 100   | 570.000.000 | 273.600.000 | 48,00  |
| 1    | 05  | 03  | 2,02   | 0015  | Sub Kegiatan Penyediaan Peralatan Perlindungan dan Kesiapsiagaan terhadap Bencana                               | Jumlah Personil TRC yang Dikembangkan Kapasitas Teknis dan Manajerialnya                 | 9.205.596.700         | 734.113.950  | 1 Keg  | 1 Keg   | 100   | 983.620.000 | 785.131.800 | 79,82  |
|      |   |   |  |   | Sub Kegiatan Penanganan Pasca Bencana Kabupaten/Kota  | Lokasi Kejiata pasca Bencana   |                       |  |  |   |       | -           | -           |        |
| 1    | 05  | 03  | 2,02   | 0006  | Sub Kegiatan Penguatan Kapasitas Kawasan Untuk Pencegahan dan Kesiapsiagaan                                     | Jumlah Dokumen Rencana Kontinjensi yang Dilegalisasi                                     | 7.199.488.300         | 258.466.000  | 1 Kabupaten Garut  | 1 Kabupaten Garut                                 | 100   | 144.961.350 | 14.961.300  | 100,00 |
| 1    | 05  | 03  | 2,02   | 0008  | Sub Kegiatan Pengembangan Kapasitas Tim Reaksi Cepat (TRC) Bencana Kabupaten/Kota                               | Jumlah Aparatur dan Warga Negara yang Mengikuti Gladi Kesiapsiagaan                      | 7.199.488.300         | 99.046.000   | 50 Orang   | 50 Orang  | 100   | 31.402.400  | -           | -      |
| 1    | 05  | 03  | 2,02   | 0009  | Sub Kegiatan Penyusunan Rencana Kontinjensi   | Jumlah Keluarga yang Mengikuti Pelatihan Keluarga Tanggap Bencana Alam                   |                       |  |  |   |       | 150.544.000 | -           | -      |

| Kode | Urusan/Bidang Urusan Pemerintah Daerah dan Program/Kegiatan | Indikator Kinerja Program (Outcomes)/ Kegiatan (output) | Target Kinerja Capaian Program (Renstra Perangkat daerah) Tahun 2024 | Realisasi Target Kinerja Hasil Program dan Keluaran Kegiatan s/d tahun 2022 | Target dan Realisasi Kinerja Program dan Kegiatan Tahun Lalu (2022)         |   |                       | Target program dan kegiatan (Renja Perangkat Daerah tahun (2023) | Perkiraan Realisasi Capaian Target Renstra Perangkat Daerah s/d tahun berjalan |   |            |             |             |       |
|------|---|---|--|---|---|---|-----------------------|--|--|---|------------|-------------|-------------|-------|
|      |   |   |  |   | Target Renja Perangkat Daerah Tahun 2022                                    | Realisasi Renja Perangkat Daerah tahun 2022                         | Tingkat Realisasi (%) |  | Realisasi Capaian Program dan Kegiatan s/d tahun berjalan (tahun 2023)         | Tingkat Capaian Realisasi Target Renstra 2023 (%) |            |             |             |       |
| (1)  | (2)   | (3)   | (4)  | (5)   | (6)   | (7)   | (8)                   | (9)  | (10)   | (11)  |            |             |             |       |
| 1    | 05  | 03  | 2,02   | 0009  | Sub Kegiatan Gladi Kesiapsiagaan Terhadap Bencana                           | Indeks Kepuasan Masyarakat  |                       |  |  | 105.814.950                                       | 36.804.500 | 34,78       |             |       |
| 1    | 05  | 03  | 2,02   | 14  | Sub Kegiatan Pelatihan Keluarga Tanggap Bencana Alam                        | Persentase tingkat ketepatan penyelesaian dokumen perencanaan       |                       |  |  | 5.370.000   | 5.369.900  | 100,00      |             |       |
|      |   |   |  |   | <b>Kegiatan Pelayanan Penyelamatan dan Evakuasi Korban Bencana</b>          | <b>Presentase Penyelamatan dan Evakuasi Korban Bencana</b>          | <b>2.238.635.000</b>  | <b>981.001.775</b>   | 100%   | 50%   | 50         | 476.641.007 | 74,91       |       |
|      |   |   |  |   | Sub Kegiatan Respon Cepat Darurat Bencana Kabupaten/Kota                    | Jumlah Orang Yang terlibat Dalam Penanggulangan Bencana             | 1.446.185.000         | 591.252.800  | 25 Orang   | 25 Orang  | 100        | 341.661.600 | 188.009.300 | 55,03 |
|      |   |   |  |   | Sub Kegiatan Penyediaan Logistik dan Evakuasi korban Bencana kabupaten/kota | Jumlah set Paket Pelayanan Pemenuhan Kebutuhan dasar korban Bencana | 792.450.000           | 389.748.975  | 1500 Paket   | 500 Paket   | 33.33      | 294.592.500 | 288.631.707 | 97,98 |

| Kode | Urusan/Bidang Urusan Pemerintah Daerah dan Program/Kegiatan            | Indikator Kinerja Program (Outcomes)/ Kegiatan (output)                      | Target Kinerja Capaian Program (Renstra Perangkat daerah) Tahun 2024 | Realisasi Target Kinerja Hasil Program dan Keluaran Kegiatan s/d tahun 2022 | Target dan Realisasi Kinerja Program dan Kegiatan Tahun Lalu (2022) |   |                       | Target program dan kegiatan (Renja Perangkat Daerah tahun (2023) | Perkiraan Realisasi Capaian Target Renstra Perangkat Daerah s/d tahun berjalan |   |
|------|--|--|--|---|---|---|-----------------------|--|--|---|
|      |  |  |  |   | Target Renja Perangkat Daerah Tahun 2022                            | Realisasi Renja Perangkat Daerah tahun 2022 | Tingkat Realisasi (%) |  | Realisasi Capaian Program dan Kegiatan s/d tahun berjalan (tahun 2023)         | Tingkat Capaian Realisasi Target Renstra 2023 (%) |
| (1)  | (2)  | (3)  | (4)  | (5)   | (6)   | (7)   | (8)                   | (9)  | (10)   | (11)  |
|      | <b>Kegiatan Penataan Sistem Dasar Penanggulangan Bencana</b>           | <b>Presentase Terlaksananya Penataan Sistem Dasar Penanggulangan Bencana</b> | <b>7.500.000.000</b>   |   |   |   |                       |  | 721.787.000  | 8,06  |
|      | Sub Kegiatan Penyusunan Regulasi Penanggulangan Bencana Kabupaten/Kota | Jumlah Penanggulangan yang Bencana yang telah disetujui dan disahkan         | 1.500.000.000  |   |   |   |                       |  |  | -   |
|      | Sub Kegiatan Pengelolaan dan Pemanfaatan Sistem Informasi Kebencanaan  | Jumlah Sistem peringatan dini  | 6.000.000.000  |   |   |   |                       | 2.433.370.000  | 721.787.000  | -   |

Sumber : Renstra BPBD Tahun 2019-2024 dan data LRA APBD TA. 2022 dan 2023

Adapun evaluasi terhadap kinerja keuangan yang dilakukan berdasarkan pagu Anggaran Badan Penanggulangan Bencana Daerah Kabupaten Garut Tahun 2023 menunjukkan dari total anggaran Tahun 2023 sebesar Rp.20.281.871.351 sampai dengan triwulan II Tahun 2023 dapat direalisasi sebesar Rp.6.244.677.343 atau mencapai 30,79%. Rincian dari pagu beserta realisasi Anggaran Badan Penanggulangan Bencana Daerah Kabupaten Garut Tahun 2023 tersaji pada tabel berikut

**Tabel 2. 6**

**Evaluasi Pelaksanaan Renja Badan Penanggulangan Bencana Daerah Kabupaten Garut Tahun 2023 sampai dengan triwulan II**

| Kode                           | Program/Kegiatan/Sub Kegiatan   | Tahun 2023 TW II      |                      |              |
|--------------------------------|---|-----------------------|----------------------|--------------|
|                                |   | Anggaran (Rp)         | Realisasi (Rp)       | %            |
| <b>1.05.1</b>                  | <b>BELANJA OPERASI</b>  | <b>20.281.871.351</b> | <b>6.244.677.343</b> | <b>30,79</b> |
| <b>1.05.1.05.03.01</b>         | <b>PROGRAM PENUNJANG URUSAN PEMERINTAHAN DAERAH KABUPATEN/KOTA</b>                    | <b>6.516.448.251</b>  | <b>3.756.485.836</b> | <b>57,65</b> |
| <b>1.05.1.05.03.01.2</b>       | <b>Perencanaan, Penganggaran, dan Evaluasi Kinerja Perangkat Daerah</b>               | <b>31.534.142</b>     | <b>3.298.600</b>     | <b>10,46</b> |
| 1.05.1.05.03.01.2.01           | Penyusunan Dokumen Perencanaan Perangkat Daerah                                       | 7.327.342             | 0                    | 0%           |
| 1.05.1.05.03.01.2.01.02        | Koordinasi dan Penyusunan Dokumen RKA-SKPD  | 2.340.000             | -                    | 0%           |
| 1.05.1.05.03.01.2.01.04        | Koordinasi dan Penyusunan DPA-SKPD  | 3.299.900             | -                    | 0%           |
| 1.05.1.05.03.01.2.01.06        | Koordinasi dan Penyusunan Laporan Capaian Kinerja dan Ikhtisar Realisasi Kinerja SKPD | 18.566.900            | 3.298.600            | 17,77        |
| <b>1.05.1.05.03.01.2.02</b>    | <b>Administrasi Keuangan Perangkat Daerah</b>   | <b>3.546.001.189</b>  | <b>1.756.289.716</b> | <b>49,53</b> |
| 1.05.1.05.03.01.02.01          | Penyediaan Gaji dan Tunjangan ASN   | 3.536.332.014         | 1.753.921.116        | 49,60        |
| 1.05.1.05.03.01.02.07          | Koordinasi dan Penyusunan Laporan Keuangan Bulanan/Triwulanan/Semester an SKPD        | 9.669.175             | 2.368.600            | 24,50        |
| <b>1.05.1.05.03.01.2.03.02</b> | <b>Administrasi Barang Milik Daerah</b>   | <b>75.485.956</b>     | <b>38.330.000</b>    | <b>50,78</b> |
| 1.05.1.05.03.01.02.03.02       | Pengamanan Barang Milik Daerah SKPD   | 75.485.956            | 38.330.000           | 50,78        |
| <b>1.05.1.05.03.01.02</b>      | <b>Admisnistrasi Kepegawaian Perangkat Daerah</b>                                     | <b>73.105.900</b>     | <b>72.991.200</b>    | <b>99,84</b> |
| 1.05.1.05.03.01.2.05.09        | Pendidikan dan Pelatihan Pegawai Berdasarkan Tugas dan Fungsi                         | 73.105.900            | 72.991.200           | 99,84        |
| <b>1.05.1.05.03.01.02</b>      | <b>Administrasi Umum Perangkat Daerah</b>   | <b>288.378.308</b>    | <b>174.433.268</b>   | <b>60,49</b> |
| 1.05.1.05.03.01.2.06.01        | Penyediaan Komponen Instalasi Listrik/Penerangan Bangunan Kantor                      | 24.863.900            | 18.155.659           | 73,02        |
| 1.05.1.05.03.01.2.06.02        | Penyediaan Peralatan dan Perlengkapan Kantor  | 68.302.800            | 56.721.100           | 83,04        |
| 1.05.1.05.03.01.2.06.03        | Penyediaan Peralatan Rumah Tangga   | 9.992.400             | 9.978.100            | 99,86        |
| 1.05.1.05.03.01.2.06.05        | Penyediaan Barang Cetak dan Penggandaan   | 30.000.000            | 15.186.000           | 50,62        |
| 1.05.1.05.03.01.2.06.06        | Penyediaan Bahan Bacaan dan Peraturan Perundang-undangan                              | 9.956.400             | 5.012.100            | 50,34        |
| 1.05.1.05.03.01.2.06.08        | Fasilitasi Kunjungan Tamu   | 25.493.500            | 9.460.000            | 37,11        |
| 1.05.1.05.03.01.2.06.09        | Penyelenggaraan Rapat Koordinasi dan Konsultasi SKPD                                  | 119.769.308           | 59.920.309           | 50,03        |

|                             |   |                       |                      |              |
|-----------------------------|---|-----------------------|----------------------|--------------|
| <b>1.05.1.05.03.01.2.07</b> | <b>Pengadaan Barang Milik Daerah Penunjang Urusan Pemerintahan Daerah</b>   | <b>2.072.205.870</b>  | <b>1.589.967.630</b> | <b>76,73</b> |
| 1.05.1.05.03.01.2.07.02     | Pengadaan Kendaraan Dinas Operasional atau Lapangan   | 903.200.000           | 845.400.000          | 93,60        |
| 1.05.1.05.03.01.2.07.05     | Pengadaan Mebel   | 174.058.100           | 169.180.000          | 97,20        |
| 1.05.1.05.03.01.2.07.06     | Pengadaan Peralatan dan Mesin Lainnya   | 97.357.000            | 95.610.000           | 98,21        |
| 1.05.1.05.03.01.2.07.09     | Pengadaan Gedung Kantor atau Bangunan Lainnya   | 897.590.770           | 659.316.630          | 53,45        |
| <b>1.05.1.05.03.01.</b>     | <b>Penyediaan Jasa Penunjang Urusan Pemerintahan Daerah</b>   | <b>140.057.100</b>    | <b>71.733.522</b>    | <b>51,22</b> |
| 1.05.1.05.03.01.2.08.02     | Penyediaan Jasa Komunikasi, Sumber Daya Air dan Listrik   | 49.997.200            | 30.510.639           | 44,63        |
| 1.05.1.05.03.01.2.08.02     | Penyediaan Jasa Peralatan dan Perlengkapan Kantor   | 10.060.000            | 7.180.000            | 50,00        |
| 1.05.1.05.03.01.2.08.04     | Penyediaan Jasa Pelayanan Umum Kantor   | 79.999.900            | 44.387.500           | 55,48        |
| <b>1.05.1.05.03.01.2.09</b> | <b>Pemeliharaan Barang Milik Daerah Penunjang Urusan Pemerintahan Daerah</b>  | <b>289.679.786</b>    | <b>49.441.900</b>    | <b>17,07</b> |
| 1.05.1.05.03.01.2.09.01     | Penyediaan Jasa Pemeliharaan, Biaya Pemeliharaan, dan Pajak Kendaraan Perorangan Dinas atau Kendaraan Dinas Jabatan | 143.200.000           | 60.551.400           | 34,53        |
| 1.05.1.05.03.01.2.09.09     | Pemeliharaan/Rehabilitasi Gedung Kantor dan Bangunan Lainnya  | 146.479.786           | 65.754.000           | -            |
| <b>1.05.1.05.03.03</b>      | <b>PROGRAM PENANGGULANGAN BENCANA</b>   | <b>13.765.423.100</b> | <b>2.488.191.507</b> | <b>18,08</b> |
| 1.05.1.05.03.03.2.01        | <b>Pelayanan Informasi Rawan Bencana Kabupaten/Kota</b>   | <b>1.998.005.000</b>  | <b>102.967.000</b>   | <b>5,15</b>  |
| 1.05.1.05.03.03.2.01.02     | Sosialisasi, Komunikasi, Informasi dan Edukasi (KIE) Rawan Bencana Kabupaten/Kota (Per Jenis Bencana)               | 1.998.005.000         | 102.967.000          | 5,15         |
| <b>1.05.1.05.03.03.2.02</b> | <b>Pelayanan Pencegahan dan Kesiapsiagaan Terhadap Bencana</b>  | <b>2.175.985.100</b>  | <b>1.186.796.500</b> | <b>54,54</b> |
| 1.05.1.05.03.03.2.02.02     | Pelatihan Pencegahan dan Mitigasi Bencana Kabupaten Garut/Kota  | 314.272.400           | 70.929.000           | 22,57        |
| 1.05.1.05.03.03.2.02.04     | Penyediaan Peralatan Perlindungan dan Kesiapsiagaan Terhadap Bencana  | 983.620.000           | 785.131.800          | 79,82        |
| 1.05.1.05.03.03.2.02.03     | Pengendalian Operasi dan Penyediaan Sarana dan Prasarana Kesiapsiagaan terhadap Bencana Kabupaten/Kota              | 570.000.000           | 273.600.000          | 48,00        |
| 1.05.1.05.03.03.2.02.06     | Penguatan Kapasitas Kawasan untuk Pencegahan dan Kesiapsiagaan  | 14.961.350            | 14.961.300           | 100,00       |
| 1.05.1.05.03.03.2.02.08     | Pengembangan Kapasitas Tim Reaksi Cepat (TRC) Bencana Kabupaten/Kota  | 31.402.400            | 0                    | -            |
| 1.05.1.05.03.03.2.02.09     | Penyusunan Rencana Kontijensi   | 150.544.000           | 0                    | -            |
| 1.05.1.05.03.032.02.10      | Gladi Kesiapsiagaan Terhadap Bencana  | 105.814.950           | 36.804.500           | 34,78        |
| 1.05.1.05.03.03.2.02.12     | Pelatihan Keluarga Tanggap Bencana Alam   | 5.370.000             | 5.369.900            | 100,00       |
| <b>1.05.1.05.03.03.2.03</b> | <b>Pelayanan Penyelamatan dan Evakuasi Korban Bencana</b>   | <b>636.254.100</b>    | <b>476.641.007</b>   | <b>74,91</b> |
| 1.05.1.05.03.03.2.03.02     | Respon Cepat Darurat Bencana Kabupaten/Kota   | 341.661.600           | 205.330.262          | 55,03        |
| 1.05.1.05.03.03.2.03.04     | Penyediaan Logistik Penyelamatan dan Evakuasi Korban Bencana Kabupaten/Kota   | 294.592.500           | 288.631.707          | 97,98        |
| <b>1.05.1.05.03.03.2.04</b> | <b>Penataan Sistem Dasar Penanggulangan Bencana</b>   | <b>8.955.178.900</b>  | <b>721.787.000</b>   | <b>8,06</b>  |
| 1.05.1.05.03.03.2.04.03     | Kerja Sama antar Lembaga dan Kemitraan dalam Penanggulangan Bencana Kabupaten/Kota                                  | 55.489.100            | -                    | -            |
| 1.05.1.05.03.03.2.04.04     | Pengelolaan dan Pemanfaatan Sistem Informasi Kebencanaan  | 2.433.370.000         | -                    | -            |
| 1.05.1.05.03.03.2.04.06     | Penanganan Pascabencana Kabupaten/Kota  | 6.466.319.800         | 721.787.000          | 11,16        |

Sumber : Data LRA APBD TA. 2022 dan 2023

Dari tabel diatas dapat dilihat bahwa terdapat 8 subkegiatan yang tidak mencapai target, hal ini dikarenakan pelaksanaannya dilaksanakan pada triwulan III. Selain itu, terdapat 4 subkegiatan yang sudah mencapai target yang disebabkan karena sudah selesai dilaksanakan.

Implikasi yang timbul terhadap target capaian program Renstra Perangkat Daerah. Implikasi merupakan aktor atau suatu kesimpulan dari target. Implikasi yang timbul terhadap target capaian program Renstra Perangkat Daerah Badan Penanggulangan Bencana Daerah Kabupaten Garut adalah sebagai berikut :

- a. Terhadap program yang realisasinya telah memenuhi target sesuai Renstra Perangkat Daerah Badan Penanggulangan Bencana Daerah Kabupaten Garut Pada **Tahun 2023 (TW II)** berdampak positif bagi kelancaran administrasi perkantoran pada khususnya dan kepada masyarakat Badan Penanggulangan Bencana Daerah Kabupaten Garut Pada umumnya.
- b. Terhadap program yang realisasinya belum memenuhi target sesuai Renstra Perangkat Daerah Badan Penanggulangan Bencana Daerah Kabupaten Garut Berdampak pada laporan kinerja realisasi keuangan Badan Penanggulangan Bencana Daerah Kabupaten Garut.

Selain itu, perlu adanya kebijakan/tindakan perencanaan dan penganggaran untuk mengatasi faktor-faktor penyebab tidak tercapainya, terpenuhinya atau melebihi target kinerja program/kegiatan/sub kegiatan. Adapun faktor perencanaan dan penganggaran yang perlu diambil untuk mengatasi faktor-faktor penyebab tersebut diatas antara lain :

1. Pelaksanaan sesuai dengan target yang direncanakan;
2. Pengalokasian anggaran kas harus mempertimbangkan berbagai asumsi sehingga terealisasi sesuai target.

Selanjutnya Capaian Renstra merupakan hasil pelaksanaan Renja setiap tahun. Hasil evaluasi ini digunakan sebagai bahan untuk melakukan pemantauan dan supervisi untuk memastikan rencana program Renstra dapat diwujudkan. Evaluasi Program/Kegiatan/Sub

Kegiatan Rencana Kerja Badan Penanggulangan Bencana Daerah Kabupaten Garut selama kurun waktu 1 (satu) tahun dan perbandingan realisasi Renja SKPD tahun sebelumnya serta target kinerja kegiatan Renja tahun berjalan dapat dilihat pada table 2.7 berikut ini :

**Tabel 2. 7**  
**Evaluasi Terhadap Hasil Renja Badan Penanggulangan Bencana Daerah**  
**Kabupaten Garut Tahun 2023 TW II**

| No | Sasaran   | Program/Kegiatan/Subkegiatan   | Indikator Kinerja Program (Outcome)/Kegiatan (Output)                            | Target Renstra Perangkat Daerah sampai dengan tahun 2024 (akhir periode Renstra PD kabupaten/kota) |                | Realisasi Capaian Kinerja Renstra Perangkat Daerah sampai dengan Renja Perangkat Daerah Tahun Lalu (2022) |     | Target Kinerja dan Anggaran Renja Perangkat Daerah Tahun Berjalan (Tahun 2023(TW II)) |                | Realisasi Kinerja Pada Triwulan |             |               |     |               |  |    |  | Realisasi Capaian Kinerja dan Anggaran Renja Perangkat Daerah yang dievaluasi |               | Realisasi Kinerja dan Anggaran Renstra Perangkat Daerah s/d Tahun 2022 (Akhir Tahun Pelaksanaan Renja Perangkat Daerah Tahun 2023) |                | Tingkat Capaian Kinerja dan Realisasi Anggaran Renstra Perangkat Daerah s/d Tahun 2023 (%) |     | Unit Perangkat Daerah Penanggung Jawab (Bidang/Kasi) |
|----|---|--|--|--|----------------|---|-----|---|----------------|---------------------------------|-------------|---------------|-----|---------------|--|----|--|---|---------------|--|----------------|--|-----|--|
|    |   |  |  | K  | Rp.            | K   | Rp. | K   | Rp.            | I                               |             | II            |     | III           |  | IV |  | K   | Rp.           | K  | Rp.            | K  | Rp. |  |
|    |   |  |  |  |                |   |     |   |                |                                 |             |               |     |               |  |    |  |   |               |  |                |  |     |  |
| 1  | 2   | 3  | 4  | 5  |                | 6   |     | 7   |                | 8                               |             | 9 = 12-8      |     | 10            |  | 11 |  | 12  |               | 13 =6+12   |                | 14 = 13/5x 100%  |     |  |
|    |   | Urusan Pemerintahan Wajib yang Berkaitan dengan Pelayanan Dasar                                    |  |  | 69.025.905.936 |   |     |   | 11.998.633.151 |                                 | 811.267.021 |               |     |               |  |    |  |   | 4.925.901.448 |  |                |  |     |  |
|    |   | Ketenteraman dan Ketertiban Umum serta Perlindungan Masyarakat                                     |  |  | 69.025.905.936 |   |     |   | 11.998.633.151 |                                 | 811.267.021 |               |     |               |  |    |  |   | 4.925.901.448 |  |                |  |     |  |
| A  | Meningkatkan pelayanan administrasi perkantoran | Program Penunjang Urusan Pemerintahan Daerah   |  | 80   | poin           | 29.973.946.536  | 78  | 7.944.079.870   | 78             | 7.737.273.151                   | 78,98       | 1.890.022.234 | 78  | 2.711.863.602 |  |    |  | 78,98   | 2.695.330.123 |  | 12.154.828.446 | 78   |     | BPBD   |
| I  |   | Perencanaan, Penganggaran, dan Evaluasi Kinerja Perangkat Daerah                                   | Persentase pemenuhan pelaporan capaian kinerja dan keuangan sesuai ketentuan.    | 100  | %              | 243.000.000   | 100 | 60.000.000  | 100            | 31.534.142                      |             |               | 100 | 3.298.600     |  |    |  | 50  | 3.298.600     |  | 63.298.600     | 100  | 26% | BPBD   |
| 1  |   | Sub Kegiatan Penyusunan Dokumen Perencanaan SKPD   | Jumlah Dokumen Perencanaan yang tersusun   | 4  | dok            | 120.000.000   | 1   | 30.000.000  | 4              | 7.327.342                       | 1           | 0             | 4   | 0             |  |    |  | 2   | 0             | 6  | 30.000.000     | 4  | 25% | BPBD   |
| 2  |   | Sub Kegiatan Koordinasi dan Penyusunan Dokumen RKA-SKPD  | Jumlah Dokumen RKA-SKPD dan Laporan Hasil Koordinasi Penyusunan Dokumen RKA-SKPD |  |                |   |     |   | 1              | 2.340.000                       |             |               | 1   | 0             |  |    |  | 0   | 0             | 1  | 0              | 1  | 0   | BPBD   |
| 3  |   | Sub Kegiatan Koordinasi dan Penyusunan DPA-SKPD  | Jumlah Dokumen DPA-SKPD dan Laporan Hasil Koordinasi Penyusunan Dokumen DPA-SKPD |  |                |   |     |   | 1              | 3.299.900                       |             |               | 1   |               |  |    |  | 0   | 0             | 1  | 0              | 1  | 0   | BPBD   |
| 4  |   | Sub Kegiatan Koordinasi dan Penyusunan Laporan Capaian Kinerja dan Ikhtisar Realisasi Kinerja SKPD | Jumlah laporan capaian dan kinerja yang tersusun                                 | 4  | lap            | 123.000.000   | 1   | 30.000.000  | 4              | 18.566.900                      | 1           |               | 4   | 3.298.600     |  |    |  | 4   | 3.298.600     | 8  | 33.298.600     | 4  | 27% | BPBD   |
| II |   | Kegiatan Administrasi Keuangan Perangkat Daerah  | Persentase pemenuhan pelaporan capaian kinerja dan keuangan sesuai ketentuan.    | 100  | %              | 13.256.924.536  |     | 3.644.907.739   | 100            | 3.546.001.189                   |             | 637.196.997   | 100 | 1.119.092.719 |  |    |  | 50  | 1.756.289.716 |  | 5.401.197.455  | 100  | 41% | BPBD   |

| No  | Sasaran | Program/Kegiatan/Subkegiatan   | Indikator Kinerja Program (Outcome)/Kegiatan (Output)  | Target Renstra Perangkat Daerah sampai dengan tahun 2024 (akhir periode Renstra PD kabupaten/kota) |         | Realisasi Capaian Kinerja Renstra Perangkat Daerah kabupaten sampai dengan Renja Perangkat Daerah Tahun Lalu (2022) |     | Target Kinerja dan Anggaran Renja Perangkat Daerah Tahun Berjalan (Tahun 2023(TW II)) |     | Realisasi Kinerja Pada Triwulan |     |             |     |               |     |    |     | Realisasi Capaian Kinerja dan Anggaran Renja Perangkat Daerah yang dievaluasi |     | Realisasi Kinerja dan Anggaran Renstra Perangkat Daerah s/d Tahun 2022 (Akhir Tahun Pelaksanaan Renja Perangkat Daerah Tahun 2022) |     | Tingkat Capaian Kinerja dan Realisasi Anggaran Renstra Perangkat Daerah s/d Tahun 2023 (%) |     | Unit Perangkat Daerah Penanggung Jawab (Bidang/Kasi) |      |
|-----|---------|--|--|--|---------|---|-----|---|-----|---------------------------------|-----|-------------|-----|---------------|-----|----|-----|---|-----|--|-----|--|-----|--|------|
|     |         |  |  | K  | Rp.     | K   | Rp. | K   | Rp. | I                               |     | II          |     | III           |     | IV |     | K   | Rp. | K  | Rp. | K  | Rp. |  |      |
|     |         |  |  |  |         |   |     |   |     | K                               | Rp. | K           | Rp. | K             | Rp. | K  | Rp. |   |     |  |     |  |     |  |      |
| 1   | 2       | 3  | 4  | 5  |         | 6   |     | 7   |     | 8                               |     | 9 = 12-8    |     | 10            |     | 11 |     | 12  |     | 13 = 6+12  |     | 14 = 13/5x 100%  |     |  |      |
| 5   |         | Sub Kegiatan Penyediaan Gaji dan Tunjangan ASN   | Jumlah ASN yang mendapatkan gaji dan tunjangan   | 12   | bulan   | 13.256.924.536  | 1   | 3.644.907.739   | 12  | 3.536.332.014                   |     | 637.196.997 | 12  | 1.116.724.119 |     |    |     |   | 30  | 1.753.921.116  | 42  | 5.398.828.855  | 12  | 41%  | BPBD |
| 6   |         | Sub Kegiatan Koordinasi dan Penyusunan Laporan Keuangan Bulanan/Triwulan/Semester SKPD | Jumlah Laporan Keuangan Bulanan/ Triwulan/ Semesteran SKPD dan Laporan Koordinasi Penyusunan Laporan Keuangan Bulan/Triwulan/Semesteran SKPD | 1  | dokumen | 9.669.175   |     |   | 1   | 9.669.175                       |     |             | 1   | 2.368.600     |     |    |     |   | 1   | 2.368.600  | 2   | 2.368.600  | 1   | 24,50%   | BPBD |
| III |         | Kegiatan Administrasi Barang Milik Daerah Pada Perangkat Daerah                        | Persentase pemenuhan kebutuhan layanan administrasi perkantoran.   | 100  | %       | 439.991.621   |     | 111.895.932   | 100 | 75.485.956                      | 25  | 1.680.000   | 100 | 36.650.000    |     |    |     |   | 50  | 38.330.000   |     | 604.488.672  | 100 | 137%   | BPBD |
| 7   |         | Sub Kegiatan Pengamanan Barang Milik Daerah SKPD                                       | Jumlah petugas keamanan yang disediakan  | 4  | orang   | 439.991.621   | 4   | 111.895.932   | 4   | 75.485.956                      | 4   | 1.680.000   | 4   | 36.650.000    |     |    |     |   | 1   | 38.330.000   | 5   | 150.225.932  | 4   | 34%  | BPBD |
| IV  |         | Kegiatan Administrasi Kepegawaian Perangkat Daerah                                     | Persentase pemenuhan Administrasi Kepegawaian Perangkat Daerah   | 100  | %       | 582.204.000   |     | 154.140.170   | 100 | 150.005.900                     |     |             | 100 | 72.991.200    |     |    |     |   | 50  | 72.991.200   |     | 227.131.370  | 100 | 39%  | BPBD |
| 8   |         | Sub Kegiatan Pengadaan Pakaian Dinas Beserta Atribut Kelengkapannya                    | Jumlah orang yang mendapatkan Pakaian Dinas Lapangan   | 60   | stel    | 382.204.000   | 60  | 76.680.000  | 60  | 76.900.000                      |     |             | 60  | 0             |     |    |     |   | 0   | 0  | 60  | 76.680.000   | 60  | 20%  | BPBD |

| No | Sasaran | Program/Kegiatan/Subkegiatan  | Indikator Kinerja Program (Outcome)/Kegiatan (Output)                                  | Target Renstra Perangkat Daerah sampai dengan tahun 2024 (akhir periode Renstra PD kabupaten/kota) |       | Realisasi Capaian Kinerja Renstra Perangkat Daerah kabupaten sampai dengan Renja Perangkat Daerah Tahun Lalu (2022) |             | Target Kinerja dan Anggaran Renja Perangkat Daerah Tahun Berjalan (Tahun 2023(TW II)) |             | Realisasi Kinerja Pada Triwulan |            |            |             |            |            |    |     | Realisasi Capaian Kinerja dan Anggaran Renja Perangkat Daerah yang dievaluasi |             | Realisasi Kinerja dan Anggaran Renstra Perangkat Daerah s/d Tahun 2022 (Akhir Tahun Pelaksanaan Renja Perangkat Daerah Tahun 2023) |             | Tingkat Capaian Kinerja dan Realisasi Anggaran Renstra Perangkat Daerah s/d Tahun 2023 (%) |      | Unit Perangkat Daerah Penanggung Jawab (Bidang/Kasi) |      |
|----|---------|---|--|--|-------|---|-------------|---|-------------|---------------------------------|------------|------------|-------------|------------|------------|----|-----|---|-------------|--|-------------|--|------|--|------|
|    |         |   |  | K  | Rp.   | K   | Rp.         | K   | Rp.         | I                               |            | II         |             | III        |            | IV |     | K   | Rp.         | K  | Rp.         | K  | Rp.  |  |      |
|    |         |   |  |  |       |   |             |   |             | K                               | Rp.        | K          | Rp.         | K          | Rp.        | K  | Rp. |   |             |  |             |  |      |  |      |
| 1  | 2       | 3   | 4  | 5  |       | 6   |             | 7   |             | 8                               |            | 9 = 12-8   |             | 10         |            | 11 |     | 12  |             | 13 = 6+12  |             | 14 = 13/5x 100%  |      |  |      |
| 9  |         | Sub Kegiatan Pendidikan dan Pelatihan Pegawai Berdasarkan Tugas dan Fungsi    | Jumlah peserta Pendidikan dan pelatihan  | 60   | orang | 200.000.000   | 77460170    | 60  | 73.105.900  |                                 |            | 60         | 72.991.200  |            |            |    |     | 60  | 72.991.200  | 120  | 150.451.370 | 60   | 75%  | BPBD   |      |
| V  |         | Kegiatan Administrasi Umum Perangkat Daerah                                   | Persentase pemenuhan kebutuhan layanan administrasi perkantoran.                       | 100  | %     | 2.114.342.259   | 376.944.889 | 100   | 288.378.308 | 10                              | 60.014.811 | 100        | 114.418.457 |            |            |    |     | 85,7  | 174.433.268 | 551.378.157  | 100         | 26%  | BPBD |  |      |
| 10 |         | Sub Kegiatan Penyediaan Komponen Instalasi Listrik/penerangan Bangunan Kantor | Jumlah dan jenis komponen instalasi listrik/penerangan bangunan kantor yang disediakan | 16   | jenis | 315.957.800   | 5           | 15.000.000  | 1           | 24.863.900                      |            |            | 18.155.659  | 1          | 0          |    |     | 1   | 18.155.659  | 2  | 33.155.659  | 1  | 10%  | BPBD   |      |
| 11 |         | Sub Kegiatan Penyediaan peralatan dan perlengkapan kantor                     | Jumlah jenis Alat Tulis yang Disediakan  | 31   | jenis | 464.420.459   | 67          | 54.444.889  | 1           | 68.302.800                      | 67         | 1.680.000  | 1           | 55.041.100 |            |    |     |   | 1           | 56.721.100   | 2           | 111.165.989  | 1    | 24%  | BPBD |
| 12 |         | Sub Kegiatan Penyediaan Peralatan Rumah Tangga                                | Jumlah jenis peralatan rumah tangga yang disediakan                                    | 32   | jenis | 34.056.900  | 17          | 10.000.000  | 1           | 9.992.400                       |            |            | 9.978.100   | 1          | 0          |    |     | 1   | 9.978.100   | 2  | 19.978.100  | 1  | 59%  | BPBD   |      |
| 13 |         | Sub Kegiatan Penyediaan Barang Cetak dan Penggandaan                          | Jumlah jenis Barang Cetak dan Penggandaan yang disediakan                              | 24   | jenis | 115.575.000   | 6           | 30.000.000  | 1           | 30.000.000                      |            |            |             | 1          | 15.186.000 |    |     | 1   | 15.186.000  | 2  | 45.186.000  | 1  | 39%  | BPBD   |      |
| 14 |         | Sub Kegiatan Penyediaan Bahan Bacaan dan Peraturan Perundang-undangan         | Jumlah jenis Bahan Bacaan dan Peraturan Perundang-undangan yang disediakan             | 16   | jenis | 39.984.200  | 4           | 10.000.000  | 4           | 9.956.400                       |            |            | 2.709.300   | 4          | 2.302.800  |    |     | 4   | 5.012.100   | 8  | 15.012.100  | 4  | 38%  | BPBD   |      |
| 15 |         | Sub Kegiatan Fasilitasi Kunjungan Tamu  | Jumlah orang yang disediakan makanan dan minuman                                       | 12   | bulan | 120.000.000   | 12          | 30.000.000  | 1           | 25.493.500                      |            |            |             | 1          | 9.460.000  |    |     | 1   | 9.460.000   | 2  | 39.460.000  | 1  | 33%  | BPBD   |      |
| 16 |         | Sub Kegiatan Penyelenggaraan Rapat Koordinasi dan Konsultasi SKPD             | Jumlah waktu rapat-rapat dan koordinasi kedalam dan luar daerah                        | 12   | bulan | 1.024.347.900   | 12          | 227.500.000   | 1           | 119.769.308                     | 3          | 27.491.752 | 1           | 32.428.557 |            |    |     |   | 1           | 59.920.309   | 2           | 287.420.309  | 1    | 28%  | BPBD |

| No   | Sasaran | Program/Kegiatan/Subkegiatan  | Indikator Kinerja Program (Outcome)/Kegiatan (Output)  | Target Renstra Perangkat Daerah sampai dengan tahun 2024 (akhir periode Renstra PD kabupaten/kota) |        | Realisasi Capaian Kinerja Renstra Perangkat Daerah kabupaten sampai dengan Renja Perangkat Daerah Tahun Lalu (2022) |     | Target Kinerja dan Anggaran Renja Perangkat Daerah Tahun Berjalan (Tahun 2023(TW II)) |     | Realisasi Kinerja Pada Triwulan |      |               |     |               |     |    |     | Realisasi Kinerja dan Anggaran Renja Perangkat Daerah yang dievaluasi |     | Realisasi Kinerja dan Anggaran Renstra Perangkat Daerah s/d Tahun 2022 (Akhir Tahun Pelaksanaan Renja Perangkat Daerah Tahun 2023) |     | Tingkat Capaian Kinerja dan Realisasi Anggaran Renstra Perangkat Daerah s/d Tahun 2023 (%) |     | Unit Perangkat Daerah Penanggung Jawab (Bidang/Kasi) |      |
|------|---------|---|--|--|--------|---|-----|---|-----|---------------------------------|------|---------------|-----|---------------|-----|----|-----|---|-----|--|-----|--|-----|--|------|
|      |         |   |  | K  | Rp.    | K   | Rp. | K   | Rp. | I                               |      | II            |     | III           |     | IV |     | K   | Rp. | K  | Rp. | K  | Rp. |  |      |
|      |         |   |  |  |        |   |     |   |     | K                               | Rp.  | K             | Rp. | K             | Rp. | K  | Rp. |   |     |  |     |  |     |  |      |
| 1    | 2       | 3   | 4  | 5  |        | 6   |     | 7   |     | 8                               |      | 9 = 12-8      |     | 10            |     | 11 |     | 12  |     | 13 = 6+12  |     | 14 = 13/5x 100%  |     |  |      |
| VI   |         | Kegiatan Pengadaan Barang Milik Daerah Penunjang Urusan Pemerintah Daerah   | Persentase pemenuhan kebutuhan layanan administrasi perkantoran.                                   | 100  | %      | 11.014.503.000  |     | 3.238.559.490   | 100 | 2.072.205.870                   | 50   | 1.151.748.400 | 100 | 1.283.619.230 |     |    |     |   | 70  | 1.589.967.630  |     | 4.828.527.120  | 100 | 44%  | BPBD |
| 17   |         | Sub Kegiatan Pengadaan kendaraan dinas operasional atau lapangan  | Jumlah unit kendaraan operasional yang disediakan  | 6  | unit   | 3.586.750.000   | 3   | 55.680.000  | 3   | 903.200.000                     | 3    | 845.400.000   | 3   | 845.400.000   |     |    |     |   | 3   | 845.400.000  | 6   | 901.080.000  | 3   | 25%  | BPBD |
| 18   |         | Sub Kegiatan Pengadaan Mebel  | Jumlah jenis mebel yang disediakan   | 15   | unit   | 600.000.000   | 10  | 40.019.490  | 5   | 174.058.100                     | 5    | 169.180.000   | 5   | 0             |     |    |     |   | 5   | 169.180.000  | 10  | 209.199.490  | 5   | 35%  | BPBD |
| 19   |         | Sub Kegiatan Pengadaan Peralatan dan Mesin Lainnya  | Jumlah Peralatan dan Mesin Lainnya yang disediakan   | 21   | unit   | 430.680.000   | 7   | 142.860.000   | 7   | 97.357.000                      | 7    | 95.610.000    | 7   | 0             |     |    |     |   | 7   | 95.610.000   | 14  | 238.470.000  | 7   | 55%  | BPBD |
| 20   |         | Sub Kegiatan Pengadaan Gedung kantor dan Bangunan Lainnya   | Jumlah gedung kantor yang dibangun   | 1  | lokasi | 6.397.073.000   | 1   | 3.000.000.000   | 1   | 897.590.770                     | 1    | 41.558.400    | 1   | 438.219.230   |     |    |     |   | 1   | 479.777.630  | 2   | 3.479.777.630  | 1   | 54%  | BPBD |
| VII  |         | Kegiatan Penyediaan Jasa Penunjang Urusan Pemerintah Daerah   | Persentase pemenuhan kebutuhan layanan administrasi perkantoran.                                   | %  | 100    | 535.081.500   |     | 143.220.000   | 100 | 140.057.100                     | 25   | 20.857.126    | 100 | 50.876.396    |     |    |     |   | 50  | 71.733.522   |     | 214.953.522  | 100 | 40%  | BPBD |
| 21   |         | Sub Kegiatan Penyediaan jasa komunikasi sumber daya air dan Listrik   | Waktu penyediaan jasa komunikasi sumber daya air   | 12   | bulan  | 139.268.800   | 12  | 44.280.000  | 1   | 49.997.200                      | 1    | 12.069.626    | 1   | 10.246.396    |     |    |     |   | 1   | 22.316.022   | 2   | 66.596.022   | 1   | 48%  | BPBD |
| 22   |         | Sub Kegiatan Penyediaan Jasa Peralatan dan Perlengkapan Kantor  | Jumlah peralatan kerja yang diperbaiki   | 12   | bulan  | 79.430.000  | 12  | 19.440.000  | 1   | 10.060.000                      |      |               | 1   | 5.030.000     |     |    |     |   | 1   | 5.030.000  | 2   | 24.470.000   | 1   | 31%  | BPBD |
| 23   |         | Sub Kegiatan Penyediaan Jasa Pelayanan Umum Kantor  | Jumlah tenaga kebersihan yang disediakan   | 2  | orang  | 316.362.700   | 2   | 79.500.000  | 1   | 79.999.900                      | 1    | 8.787.500     | 1   | 35.600.000    |     |    |     |   | 1   | 44.387.500   | 2   | 123.887.500  | 1   | 39%  | BPBD |
| VIII |         | Kegiatan Pemeliharaan Barang Milik Daerah Penunjang Urusan Pemerintahan Daerah  | Persentase pemenuhan kebutuhan layanan administrasi perkantoran.                                   | 100  | %      | 1.787.899.620   |     | 214.411.650   | 100 | 289.679.786                     | 12,5 | 18.524.900    | 100 | 30.917.000    |     |    |     |   | 25  | 49.441.900   |     | 263.853.550  | 100 | 15%  | BPBD |
| 24   |         | Sub Kegiatan Penyediaan Jasa Pemeliharaan, Biaya Pemeliharaan dan Pajak Kendaraan Perorangan Dinas atau Kendaraan Dinas Jabatan | Jumlah unit kendaraan dinas operasional yang mempunyai legalitas pajak tahunan dan yang dipelihara | 12   | bulan  | 737.905.300   | 12  | 155.083.850   | 30  | 143.200.000                     | 3    | 18.524.900    | 30  | 30.917.000    |     |    |     |   | 30  | 49.441.900   | 60  | 204.525.750  | 30  | 28%  | BPBD |

| No | Sasaran   | Program/Kegiatan/Subkegiatan  | Indikator Kinerja Program (Outcome)/Kegiatan (Output)   | Target Renstra Perangkat Daerah sampai dengan tahun 2024 (akhir periode Renstra PD kabupaten/kota) |           | Realisasi Capaian Kinerja Renstra Perangkat Daerah kabupaten sampai dengan Renja Perangkat Daerah Tahun Lalu (2022) |       | Target Kinerja dan Anggaran Renja Perangkat Daerah Tahun Berjalan (Tahun 2023(TW II)) |     | Realisasi Kinerja Pada Triwulan |     |             |             |               |               |    |     | Realisasi Kinerja dan Anggaran Renja Perangkat Daerah yang dievaluasi |     | Realisasi Kinerja dan Anggaran Renstra Perangkat Daerah s/d Tahun 2022 (Akhir Tahun Pelaksanaan Renja Perangkat Daerah Tahun 2023) |                | Tingkat Capaian Kinerja dan Realisasi Anggaran Renstra Perangkat Daerah s/d Tahun 2023 (%) |      | Unit Perangkat Daerah Penanggung Jawab (Bidang/Kasi) |      |
|----|---|---|---|--|-----------|---|-------|---|-----|---------------------------------|-----|-------------|-------------|---------------|---------------|----|-----|---|-----|--|----------------|--|------|--|------|
|    |   |   |   | K  | Rp.       | K   | Rp.   | K   | Rp. | I                               |     | II          |             | III           |               | IV |     | K   | Rp. | K  | Rp.            | K  | Rp.  |  |      |
|    |   |   |   |  |           |   |       |   |     | K                               | Rp. | K           | Rp.         | K             | Rp.           | K  | Rp. |   |     |  |                |  |      |  |      |
| 1  | 2   | 3   | 4   | 5  |           | 6   |       | 7   |     | 8                               |     | 9 = 12-8    |             | 10            |               | 11 |     | 12  |     | 13 =6+12   |                | 14 = 13/5x 100%  |      |  |      |
| 25 |   | Sub Kegiatan Pemeliharaan/Rehabilitasi Gedung Kantor Bangunan Lainnya   | Jumlah unit gedung kantor yang dibangun dan jumlah luas halaman kantor yang tertata   | 1  | gedung    | 1.049.994.320   | 2     | 59.327.800  | 1   | 146.479.786                     |     |             | 1           |               |               |    |     |   | 1   | 59.327.800   | 1              | 6%   | BPBD |  |      |
| B  | Meningkatkan ketahanan daerah terhadap penanggulangan bencana | Program Penanggulangan Bencana  | Indeks Kapasitas Daerah   | 0,4  | poin      | 39.051.959.400  |       | 10.667.106.200  | 0,4 | 4.261.360.000                   |     |             | 829.429.426 | 0,4           | 9.173.796.574 |    |     |   |     | 102.967.000  | 22.126.426.200 | 0,4  | 57%  | BPBD   |      |
| IX |   | Kegiatan Pelayanan Informasi Rawan Bencana Kabupaten/Kota   | Persentase jumlah daerah kawasan rawan bencana yang memperoleh informasi rawan bencana sesuai jenis ancaman bencana   | 100  | %         | 400.000.000   |       | 350.000.000   | 100 | 1.998.005.000                   | 0   | #REF!       | 100         | 102.967.000   |               |    |     |   |     | 102.967.000  | 452.967.000    | 100  | 113% | BPBD   |      |
| 26 |   | Sub kegiatan Sosialisasi, Komunikasi, Informasi dan Edukasi(KIE) Rawan Bencana Kabupaten/Kota (Per Jenis Bencana) | Jumlah Orang yang mendapatkan Sosialisasi, Komunikasi, Informasi dan Edukasi (KIE) Rawan Bencana Kabupaten/Kota(Per Jenis Bencana ) Secara Tatap Muka kepada Penduduk yang tinggal di Daerah Rawan Bencana Sesuai Jenis Ancamana yang Ada Di kawasan Tempat Tinggal melalui pembangunan shelter | 1  | dok       | 400.000.000   | orang | 350.000.000   | 1   | 1.998.005.000                   | -   | 0           | 1           | 102.967.000   |               |    |     |   | 0   | 102.967.000  | 1              | 452.967.000  | 1    | 113%   | BPBD |
| X  |   | Kegiatan Pelayanan Pencegahan dan Kesiapsiagaan Terhadap Bencana  | Persentase jumlah daerah kawasan rawan bencana yang memperoleh informasi rawan bencana sesuai jenis ancaman bencana   | 100  | %         | 28.913.324.400  |       | 8.518.506.200   | 100 | 2.130.985.100                   | 3,2 | 425.255.200 | 100         | 7.827.727.500 |               |    |     |   | 60  | 8.252.982.700  | 16.771.488.900 | 100  | 58%  | BPBD   |      |
| 27 |   | Sub Kegiatan Penyusunan Rencana Penanggulangan Bencana Kabupaten/Kota   | Jumlah penyelesaian dokumen RPB sampai dinyatakan sah/legal   | 1  | dok       | 400.000.000   | 1     | 225000000   |     |                                 |     |             |             |               |               |    |     |   | 0   | 225000000  |                | 56%  | BPBD |  |      |
| 28 |   | Sub Kegiatan Pelatihan Pencegahan dan Mitigasi Bencana Kabupaten/Kota   | Jumlah peserta yang terlatih dalam penanggulangan bencana   | 330  | orang     | 2.258.751.100   | 600   | 368.200.000   | 560 | 314.272.400                     | 960 | 66.729.000  | 560         | 4.200.000     |               |    |     |   | 960 | 70.929.000   | 1520           | 439.129.000  | 560  | 19%  | BPBD |
| 29 |   | Sub Kegiatan Pengendalian Operasi dan Penyediaan Sarana Prasarana Kesiapsiagaan terhadap BencanaKabupaten/Kota    | Terbentuknya pos-pos pada hari-hari tertentu  | 1  | Kabupaten | 2.650.000.000   | 1     | 180.000.000   | 1   | 570.000.000                     | 1   | 131.000.000 | 1           | 142.600.000   |               |    |     |   | 1   | 273.600.000  | 2              | 453.600.000  | 1    | 17%  | BPBD |

| No | Sasaran | Program/Kegiatan/Subkegiatan   | Indikator Kinerja Program (Outcome)/Kegiatan (Output)                                    | Target Renstra Perangkat Daerah sampai dengan tahun 2024 (akhir periode Renstra PD kabupaten/kota) |           | Realisasi Capaian Kinerja Renstra Perangkat Daerah kabupaten sampai dengan Renja Perangkat Daerah Tahun Lalu (2022) |     | Target Kinerja dan Anggaran Renja Perangkat Daerah Tahun Berjalan (Tahun 2023(TW II)) |      | Realisasi Kinerja Pada Triwulan |      |             |      |               |     |    |     | Realisasi Capaian Kinerja dan Anggaran Renja Perangkat Daerah yang dievaluasi |     | Realisasi Kinerja dan Anggaran Renstra Perangkat Daerah s/d Tahun 2022 (Akhir Tahun Pelaksanaan Renja Perangkat Daerah Tahun 2023) |           | Tingkat Capaian Kinerja dan Realisasi Anggaran Renstra Perangkat Daerah s/d Tahun 2023 (%) |      | Unit Perangkat Daerah Penanggung Jawab (Bidang/Kasi) |      |
|----|---------|--|--|--|-----------|---|-----|---|------|---------------------------------|------|-------------|------|---------------|-----|----|-----|---|-----|--|-----------|--|------|--|------|
|    |         |  |  | K  | Rp.       | K   | Rp. | K   | Rp.  | I                               |      | II          |      | III           |     | IV |     | K   | Rp. | K  | Rp.       | K  | Rp.  |  |      |
|    |         |  |  |  |           |   |     |   |      | K                               | Rp.  | K           | Rp.  | K             | Rp. | K  | Rp. |   |     |  |           |  |      |  |      |
| 1  | 2       | 3  | 4  | 5  |           | 6   |     | 7   |      | 8                               |      | 9 = 12-8    |      | 10            |     | 11 |     | 12  |     | 13 = 6+12  |           | 14 = 13/5x 100%  |      |  |      |
| 30 |         | Sub Kegiatan Penyediaan Peralatan Perlindungan dan Kesiapsiagaan terhadap Bencana  | Jumlah sarana dan prasarana kebencanaan yang tersedia                                    | 1  | keg       | 9.205.596.700   | 160 | 930.000.000   | 1    | 983.620.000                     | 10   | 207.195.000 | 1    | 7.644.123.000 |     |    |     |   | 10  | 7.851.318.000  | 11        | 8.781.318.000  | 1    | 95%  | BPBD |
| 31 |         | Sub Kegiatan Penanganan Pascabencana Kabupaten/Kota                                | Lokasi kegiatan pasca bencana  | 1  | Kab Garut | 7.199.488.300   | 1   | 6.715.306.200   |      |                                 |      |             |      | 0             |     |    |     |   | 0   | 0  | 0         | 6.715.306.200  |      | 93%  | BPBD |
| 32 |         | Sub Kegiatan Penguatan Kapasitas Kawasan Untuk Pencegahan dan Kesiapsiagaan        | Jumlah Kawasan yang Ditingkatkan Kapasitasnya dalam Pencegahan dan Kesiapsiagaan Bencana | 1  | kawasan   | 14.961.350  |     |   | 1    | 14.961.350                      | 1    | 14.961.300  | 1    | 0             |     |    |     |   | 1   | 14.961.300   | 2         | 14.961.300   | 1    | 100%   | BPBD |
| 33 |         | Pengembangan Kapasitas Tim Reaksi Cepat (TRC) Bencana Kabupaten/Kota               | Jumlah aparatur yang ikut pelatihan TRC  | 150  | orang     | 7.199.488.300   | 50  | 100.000.000   | 50   | 31.402.400                      |      |             | 50   | 0             |     |    |     |   | 50  | 0  | 100       | 100.000.000  | 50   | 1%   | BPBD |
| 34 |         | Sub Kegiatan Penyusunan Rencana Kontijensi   | Jumlah Dokumen Rencana Kontijensi yang Dilegalisasi                                      | 1  | dokumen   | 105.544.000   |     | 0   | 1    | 105.544.000                     |      |             | 1    | 0             |     |    |     |   | 1   | 0  | 2         | 0  | 1    | 0  | BPBD |
| 35 |         | Sub Kegiatan Gladi Kesiapsiagaan Terhadap Bencana                                  | Jumlah Aparatur dan Warga Negara yang Mengikuti Gladi Kesiapsiagaan                      | 100  | orang     | 105.814.950   |     | 0   | 100  | 105.814.950                     |      |             | 100  | 36.804.500    |     |    |     |   | 0   | 36.804.500   | 100       | 36.804.500   | 100  | 35%  | BPBD |
| 36 |         | Sub Kegiatan Pelatihan Keluarga Tanggap Bencana Alam                               | Jumlah Keluarga yang mengikuti Pelatihan Keluarga Tanggap Bencana Alam                   | 50   | keluarga  | 5.370.000   |     | 0   | 50   | 5.370.000                       | 50   | 5.369.900   | 50   | 0             |     |    |     |   | 50  | 5.369.900  | 5.370.050 | 5.369.900  | 50   | 100%   | BPBD |
| XI |         | Kegiatan Pelayanan Penyelamatan dan Evakuasi Korban Bencana                        | Persentase penyelamatan dan evakuasi korban bencana                                      | 100  | %         | 2.238.635.000   |     | 1.423.600.000   | 100  | 636.254.100                     | 25   | 323.074.226 | 100  | 1.243.102.074 |     |    |     |   | 50  | 188.009.300  |           | 3.805.183.300  | 100  | 8%   | BPBD |
| 37 |         | Sub Kegiatan Respon Cepat Darurat Bencana Kabupaten/Kota                           | Jumlah orang yang terlibat dalam penanggulangan bencana                                  | 25   | orang     | 1.446.185.000   | 25  | 1.025.600.000   | 1    | 341.661.600                     | 1    | 35.434.226  | 1    | 152.575.074   |     |    |     |   | 25  | 188.009.300  | 26        | 1.213.609.300  | 1    | 84%  | BPBD |
| 38 |         | Sub Kegiatan Penyediaan Logistik Penyelamatan dan Evakuasi Korban Bencana Kab/Kota | Jumlah set paket pelayanan pemenuhan kebutuhan dasar korban bencana                      | 1500   | paket     | 792.450.000   | 100 | 398.000.000   | 5000 | 294.592.500                     | 5000 | 287.640.000 | 5000 | 287.640.000   |     |    |     |   | 1   | 0  | 5001      | 398.000.000  | 5000 | 50%  | BPBD |

| No   | Sasaran | Program/Kegiatan/Subkegiatan  | Indikator Kinerja Program (Outcome)/Kegiatan (Output)  | Target Renstra Perangkat Daerah sampai dengan tahun 2024 (akhir periode Renstra PD kabupaten/kota) |         | Realisasi Capaian Kinerja Renstra Perangkat Daerah kabupaten sampai dengan Renja Perangkat Daerah Tahun Lalu (2022) |     | Target Kinerja dan Anggaran Renja Perangkat Daerah Tahun Berjalan (Tahun 2023(TW II)) |     | Realisasi Kinerja Pada Triwulan |               |          |                |             |     |    |     | Realisasi Kinerja dan Anggaran Renja Perangkat Daerah yang dievaluasi |             | Realisasi Kinerja dan Anggaran Renstra Perangkat Daerah s/d Tahun 2022 (Akhir Tahun Pelaksanaan Renja Perangkat Daerah Tahun 2023) |               | Tingkat Capaian Kinerja dan Realisasi Anggaran Renstra Perangkat Daerah s/d Tahun 2023 (%) |     | Unit Perangkat Daerah Penanggung Jawab (Bidang/Kasi) |
|--|---------|---|--|--|---------|---|-----|---|-----|---------------------------------|---------------|----------|----------------|-------------|-----|----|-----|---|-------------|--|---------------|--|-----|--|
|  |         |   |  | K  | Rp.     | K   | Rp. | K   | Rp. | I                               |               | II       |                | III         |     | IV |     | K   | Rp.         | K  | Rp.           | K  | Rp. |  |
|  |         |   |  |  |         |   |     |   |     | K                               | Rp.           | K        | Rp.            | K           | Rp. | K  | Rp. |   |             |  |               |  |     |  |
| 1  | 2       | 3   | 4  | 5  |         | 6   |     | 7   |     | 8                               |               | 9 = 12-8 |                | 10          |     | 11 |     | 12  |             | 13 = 6+12  |               | 14 = 13/5x 100%  |     |  |
| XII  |         | Kegiatan Penataan Sistem Dasar Penanggulangan Bencana                 | Persentase terlaksananya penataan Sistem dasar penanggulangan bencana  | 60   | %       | 7.500.000.000   | -   | 375.000.000   | 60  | 8.955.178.900                   | -             | 81100000 | 60             |             |     |    |     | 1   | 721.787.000 |  | 1.096.787.000 | 60   | 10% | BPBD   |
| 39   |         | Sub Kegiatan Penyusunan Regulasi Penanggulangan Bencana Kab/Kota      | Jumlah Perda Penanggulangan Bencana yang telah disetujui dan disahkan  | 3  | Perda   | 1.500.000.000   | -   | 100.000.000   | 1   | 55.489.100                      |               |          | 1              | 721.787.000 |     |    |     | 1   | 721.787.000 | 2  | 821.787.000   | 1  | 55% | BPBD   |
| 40   |         | Sub Kegiatan Pengelolaan dan Pemanfaatan Sistem Informasi Kebencanaan | Jumlah Data dan Informasi Kebencanaan  | 6  | unit    | 6.000.000.000   | 100 | 275.000.000   | 1   | 2.433.370.000                   |               |          | 1              |             |     |    |     |   |             | 1  | 275.000.000   | 1  | 5%  | BPBD   |
| 41   |         | Sub Kegiatan Penanganan Pascabencana Kabupaten/Kota                   | Jumlah Dokumen Penanganan Pasca Bencana Kabupaten/Kota Melalui Pengkajian Kebutuhan Pasca Bencana(JITUPASNA) Rencana Rehabilitasi dan Rekonstruksi Pasca Bencana (R3P) | 1  | dokumen | 6.466.319.800   |     |   | 1   | 6.466.319.800                   |               |          | 1              | 81.100.000  |     |    |     |   |             | 1  |               | 1  |     | BPBD   |
| Rata-rata capaian kinerja (%) : 51,67%   |         |   |  |  |         |   |     |   |     | 100,00%                         | 2.719.451.660 | 100,00%  | 11.885.660.176 |             |     |    |     |   | 40,97%      | 13.022.231.836   | 100,00%       | 34.281.254.646   |     |  |
| Predikat Kinerja : Cukup   |         |   |  |  |         |   |     |   |     |                                 |               |          |                |             |     |    |     |   |             |  |               |  |     |  |
| Faktor pendorong pencapaian kinerja : SDM, Anggaran, Sarana Prasarana  |         |   |  |  |         |   |     |   |     |                                 |               |          |                |             |     |    |     |   |             |  |               |  |     |  |
| Faktor penghambat: Cuaca (Musim Hujan)   |         |   |  |  |         |   |     |   |     |                                 |               |          |                |             |     |    |     |   |             |  |               |  |     |  |
| Usulan tindak lanjut pada Renja Perangkat Daerah kabupaten Garut berikutnya: Proses perencanaan harus efektif dan efisien, memperhatikan waktu pelaksanaan |         |   |  |  |         |   |     |   |     |                                 |               |          |                |             |     |    |     |   |             |  |               |  |     |  |

### 2.2.3. Dukungan Pemerintah Daerah dalam Pencapaian Standar Pelayanan Minimal (SPM) & Tujuan Pembangunan Berkelanjutan (SDGs) serta Proyek Strategis Nasional (*Stunting*)

Adapun dukungan pemerintah daerah dalam pencapaian Standar Pelayanan Minimal (SPM) dan Tujuan Pembangunan Berkelanjutan (SDGs) Tahun 2023 beserta realisasi capaian SPM serta program yang mendukung pencapaian SPM disajikan pada tabel 2.8

**Tabel 2.8**  
**Dukungan Pemerintah Daerah dalam Pencapaian SPM dan Tujuan Pembangunan Berkelanjutan (SDGs) Tahun 2023**

| No  | SPM   |   | TPB  |        | Target Capaian SPM 2022 | Capaian SPM 2022 | SKPD                                | Program                        |
|---|---|---|--|--------|-------------------------|------------------|-------------------------------------|--------------------------------|
|   | Jenis Pelayanan Dasar                                   | Indikator Pencapaian  | Tujuan   | Target |                         |                  |                                     |                                |
| <b>SPM TRANTIBUMLINMAS URUSAN BENCANA</b> |   |   |  |        |                         |                  |                                     |                                |
| 1   | Pelayanan informasi rawan bencana                       | Jumlah Warga Negara yang memperoleh layanan informasi rawan bencana                       | 16.Menguatkan Masyarakat yang Inklusif dan Damai untuk Pembangunan Berkelanjutan, Menyediakan Akses Keadilan untuk Semua, dan Membangun Kelembagaan yang Efektif, Akuntabel, dan Inklusif di Semua Tingkatan |        | 100%                    | 100%             | Badan Penanggulangan Bencana Daerah | Program Penanggulangan Bencana |
| 2   | Pelayanan pencegahan dan kesiapsiagaan terhadap bencana | Jumlah Warga Negara yang memperoleh layanan pencegahan dan kesiapsiagaan terhadap bencana | 16.Menguatkan Masyarakat yang Inklusif dan Damai untuk Pembangunan Berkelanjutan, Menyediakan Akses Keadilan untuk Semua, dan Membangun  |        | 100%                    | 100%             | Badan Penanggulangan Bencana Daerah | Program Penanggulangan Bencana |

| No | SPM  |  | TPB   |        | Target Capaian SPM 2022 | Capaian SPM 2022 | SKPD                                | Program                        |
|----|--|--|---|--------|-------------------------|------------------|-------------------------------------|--------------------------------|
|    | Jenis Pelayanan Dasar                              | Indikator Pencapaian   | Tujuan  | Target |                         |                  |                                     |                                |
|    |  |  | Kelembagaan yang Efektif, Akuntabel, dan Inklusif di Semua Tingkatan  |        |                         |                  |                                     |                                |
| 3  | Pelayanan penyelamatan dan evakuasi korban bencana | Jumlah Warga Negara yang memperoleh layanan penyelamatan dan evakuasi korban bencana | 16. Meningkatkan Masyarakat yang Inklusif dan Damai untuk Pembangunan Berkelanjutan, Menyediakan Akses Keadilan untuk Semua, dan Membangun Kelembagaan yang Efektif, Akuntabel, dan Inklusif di Semua Tingkatan |        | 100%                    | 100%             | Badan Penanggulangan Bencana Daerah | Program Penanggulangan Bencana |

Sumber: Data Rencana Program dan Kegiatan Perangkat Daerah Tahun 2023

Dari tabel diatas dapat diketahui bahwa sebagian besar capaian SPM telah dapat mencapai target, namun masih terdapat jenis pelayanan yang belum mencapai target, adapun capaian SPM yang masih tergolong sangat rendah adalah pada jenis pelayanan pencegahan dan kesiapsiagaan terhadap bencana. Untuk tujuan dan target SDGs yang tidak terkait dengan area SPM tidak diuraikan lebih lanjut dalam dokumen ini, karena tidak ada perubahan target. *Stunting* menjadi salah satu proyek strategis nasional, seiring dengan hal tersebut upaya Kabupaten Garut dalam menurunkan angka prevalensi *stunting* adalah dengan dibentuknya Tim Percepatan Penurunan *Stunting* melalui penerbitan Keputusan Bupati Garut Nomor 440/KEP.189-BAPPEDA/2022, serta diterbitkannya Program TOSS (Temukan, Obati, Sayangi balita *Stunting*) guna mengatasi *stunting* di Kabupaten Garut. Program TOSS ini merupakan program lanjutan setelah BPS (Bulan Penimbangan *Stunting*) yang telah

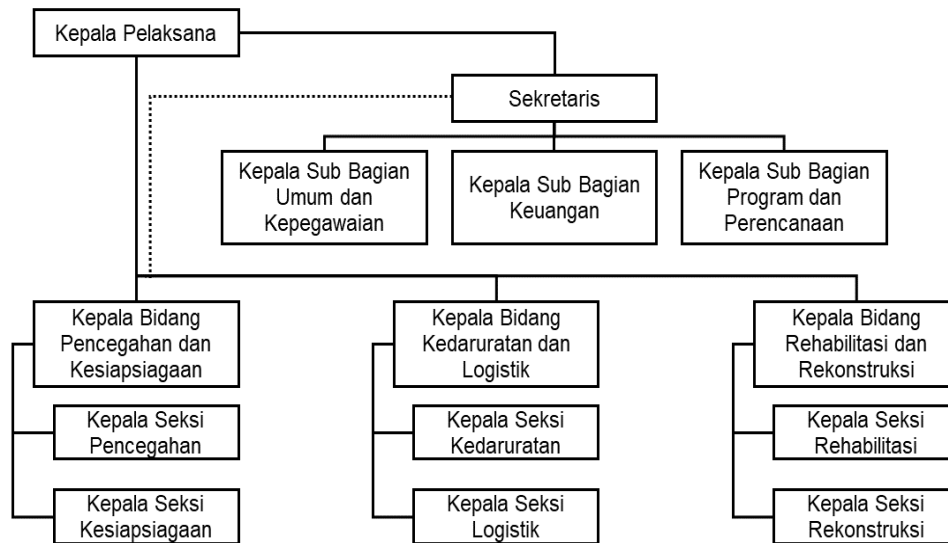
berjalan selama bulan Juni tahun 2022 dalam rangka mengobati balita *stunting* serta mencegah timbulnya kasus *stunting* baru di Kabupaten Garut. Dengan program ini diharapkan dapat menurunkan angka prevalensi *stunting* di Kabupaten Garut yang sekarang berada pada angka 15,6 % menjadi berada dibawah rata-rata nasional yaitu 14%. Pemkab Garut berhasil menurunkan angka prevalensi *stunting* menjadi 23,6 % pada tahun 2022, yang merupakan penurunan tertinggi kedua di Jawa Barat. Melalui gerakan bersama bulan pencarian *stunting*, pemberian makanan tambahan, pengobatan penyakit penyerta, pemantauan tumbuh kembang, peningkatan pola asuh, peningkatan cakupan dan kualitas layanan kesehatan serta kolaborasi stakeholder bapak asuh.

## **2.2. Analisis Kinerja Pelayanan Perangkat Daerah**

Pengukuran Kinerja Kegiatan dan Pengukuran Kinerja Sasaran dilakukan melalui Penetapan Indikator Kinerja yaitu ukuran kuantitatif dan kualitatif yang menggambarkan tingkat pencapaian suatu kegiatan yang telah ditetapkan. Indikator kinerja kegiatan meliputi indikator masukan (*input*), keluaran (*output*), hasil (*outcomes*), manfaat (*benefits*) dan dampak (*impacts*). Indikator – indikator tersebut dapat berupa dana, sumber daya manusia, laporan, dan indikator lainnya. Penetapan indikator kinerja ini diikuti dengan penetapan besaran indikator kinerja untuk masing – masing jenis indikator yang telah ditetapkan.

Badan Penanggulangan Bencana Daerah Kabupaten Garut sebagai salah satu Perangkat Daerah yang dalam pelaksanaan tugasnya tidak saja berurusan dengan aspek pemerintahan, pembangunan dan kemasyarakatan, melainkan juga merupakan ujung tombak pelayanan kepada masyarakat. Oleh karenanya capaian kinerja pelayanannya lebih banyak dianalisis dari sudut pandang tugas pokok dan fungsi Badan Penanggulangan Bencana Daerah Kabupaten Garut Adapun tugas pokok dan fungsi Badan Penanggulangan Bencana Daerah Kabupaten Garut berdasarkan Peraturan Bupati Garut Nomor 235 Tahun 2021 tentang Perubahan Keempat atas Peraturan Bupati Garut Nomor 27 Tahun 2016 tentang Kedudukan dan Susunan Organisasi Perangkat Daerah Kabupaten Garut (Berita Daerah Kabupaten Garut Tahun 2021 Nomor 235) maka perangkat daerah perlu terlebih dahulu menjelaskan apa dan bagaimana cara menentukan tolak ukur kinerja dan indikator pelayanan masing masing sesuai tupoksi serta norma dan standar pelayanan perangkat daerah yang bersangkutan. Untuk lebih jelasnya dapat dilihat pada bagan berikut.

**BAGAN STRUKTUR ORGANISASI**  
**BADAN PENANGGULANGAN BENCANA DAERAH**  
 Berdasarkan Peraturan Daerah Kabupaten Garut Nomor 7 Tahun 2011



**Gambar 2.1** Struktur Organisasi Badan Penanggulangan Bencana Daerah  
*Sumber: Peraturan Bupati Garut Nomor 7 Tahun 2011 tentang Pembentukan dan Struktur Organisasi Badan Penanggulangan Bencana Daerah Kabupaten Garut*

Selanjutnya dilakukan Analisis Capaian Kinerja atas sasaran yang didasarkan atas hasil pengukuran kinerja Program dan kegiatan dalam suatu sasaran dilakukan analisis pencapaian kinerja atas sasaran tersebut. Pengukuran kinerja dilakukan dengan menggunakan indikator kinerja utama. Pengukuran ini dilakukan dengan memanfaatkan data kinerja. Untuk lebih jelasnya dapat disajikan tabel 2.3 sebagai berikut:

**Tabel 2.9**

Pencapaian Kinerja Pelayanan Perangkat Daerah  
Badan Penanggulangan Bencana Daerah Kabupaten Garut

| NO  | Indikator  | SPM/<br>standar<br>nasional                             | IKK  | Target Renstra SKPD  |                      |                      |                      | Realisasi<br>Capaian |                      | Proyeksi             |                      |
|-----|--|---|--|----------------------|----------------------|----------------------|----------------------|----------------------|----------------------|----------------------|----------------------|
|     |  |   |  | Tahun<br>2020<br>(%) | Tahun<br>2021<br>(%) | Tahun<br>2022<br>(%) | Tahun<br>2023<br>(%) | Tahun<br>2021<br>(%) | Tahun<br>2022<br>(%) | Tahun<br>2022<br>(%) | Tahun<br>2023<br>(%) |
| (1) | (2)  | (3)   | (4)  | (5)                  | (6)                  | (7)                  | (8)                  | (9)                  | (10)                 | (11)                 | (12)                 |
| 1   | Presentase peningkatan pengetahuan dan kesadaran masyarakat terhadap bencana               | Pelayanan informasi rawan bencana                       | Presentase peningkatan pengetahuan dan kesadaran masyarakat terhadap bencana               | 100                  | 100                  | 100                  | 100                  | 82,5                 | 83,74                | 100                  | 100                  |
| 2   | Presentase perbaikan dan pembangunan sarana dan prasarana fisik dan pendampingan non fisik | Pelayanan pencegahan dan kesiapsiagaan terhadap bencana | Presentase perbaikan dan pembangunan sarana dan prasarana fisik dan pendampingan non fisik | 100                  | 100                  | 100                  | 100                  | 54,6                 | 17,085               | 100                  | 100                  |
| 3   | Presentase penanganan kedaruratan bencana  | Pelayanan penyelamatan dan evakuasi korban bencana      | Presentase penanganan kedaruratan bencana  | 100                  | 100                  | 100                  | 100                  | 100                  | 100                  | 100                  | 100                  |

Sumber: BPBD Kabupaten Garut, 2022

Untuk realisasi capaian pelayanan informasi rawan bencana terjadi peningkatan sejumlah 1,24%. Sedangkan, capaian pelayanan pencegahan dan kesiapsiagaan menurun sejumlah 37,2%. Hal ini terjadi karena adanya perubahan parameter perhitungan SPM.

### 2.3. Isu-Isu Penting Penyelenggaraan Tugas dan Fungsi Perangkat Daerah

Sesuai dengan Undang-undang Republik Indonesia Nomor 24 Tahun 2007 tentang Penanggulangan Bencana, yang dimaksud dengan :

1. Bencana adalah peristiwa atau rangkaian peristiwa yang mengancam dan mengganggu kehidupan dan penghidupan masyarakat yang disebabkan baik oleh faktor alam dan/atau faktor non-alam maupun faktor manusia sehingga mengakibatkan timbulnya korban jiwa manusia, kerusakan lingkungan, kerugian harta benda, dan dampak psikologis.
2. Penyelenggaraan penanggulangan bencana adalah serangkaian upaya yang meliputi penetapan kebijakan pembangunan yang

berisiko timbulnya bencana, kegiatan pencegahan bencana, tanggap darurat, serta kegiatan rehabilitasi dan rekonstruksi.

3. Pemerintah Pusat, selanjutnya disebut Pemerintah adalah Presiden Republik Indonesia yang memegang kekuasaan pemerintahan Negara Kesatuan Republik Indonesia sebagaimana dimaksud dalam Undang-undang Dasar Negara Republik Indonesia Tahun 1945.
4. Pemerintah Daerah adalah Gubernur, Bupati, Walikota dan Perangkat Daerah sebagai unsur penyelenggara pemerintah daerah.
5. Badan Nasional Penanggulangan Bencana, selanjutnya disebut BNPB adalah Lembaga Pemerintah Non Departemen, berada di bawah dan bertanggungjawab langsung kepada Presiden yang dibentuk dalam rangka menjalankan tugas dan fungsi penyelenggaraan penanggulangan bencana.
6. Badan Penanggulangan Bencana Daerah, selanjutnya disebut BPBD adalah perangkat daerah yang dibentuk untuk melaksanakan tugas dan fungsi penanggulangan bencana di daerah.
7. Daerah rawan bencana adalah Daerah yang memiliki kondisi atau karakteristik geologis, biologis, hidrologis, klimatologis, geografis, sosial budaya, politik, ekonomi, dan teknologi pada suatu wilayah untuk jangka waktu tertentu yang mengurangi kemampuan mencegah, meredam, mencapai kesiapan, dan mengurangi kemampuan untuk menanggapi dampak buruk bahaya tertentu.
8. Lembaga independen adalah lembaga/organisasi yang mempunyai kemampuan untuk melakukan pemilihan calon anggota unsur pengarah penanggulangan bencana dan tidak memiliki kepentingan atau keberpihakan terhadap pihak-pihak tertentu dalam pemilihan calon anggota unsur pengarah penanggulangan bencana.

Dari hal tersebut di atas dapat disimpulkan isu dan masalah strategis dimana prosedur dan regulasi sebagai pedoman penyelenggaraan penanganan bencana di Kabupaten Garut belum memadai untuk memenuhi seluruh dan amanat aturan dan regulasi

yang dikehendaki sesuai dengan Undang-undang Nomor 24 Tahun 2007, tentang Penanggulangan Bencana. Belum terbangunnya sistem informasi dan komunikasi kebencanaan secara terpadu dan terintegrasi, kurang memadainya anggaran dalam rangka penanggulangan bencana, kurang terpadunya penyelenggaraan penanganan bencana yang berjalan secara sektoral serta belum optimalnya koordinasi pelaksanaan penanggulangan bencana dan masih terbatasnya sarana dan prasarana dalam penyelenggaraan penanggulangan bencana.

### **1. Isu-isu Strategis**

Isu-isu strategis urusan bencana yang terdapat di Kabupaten Garut terdiri dari:

- a. Meningkatnya frekuensi kejadian bencana.
- b. Karakteristik geografis Kabupaten Garut yang memiliki risiko bencana tinggi.
- c. Tingginya tingkat kerentanan di daerah Kabupaten Garut.
- d. Belum optimalnya pendekatan pentaheliks dalam penyelenggaraan penanggulangan bencana.
- e. Masih perlu peningkatan implementasi SPM sub urusan bencana.
- f. Masih perlu dioptimalkannya dukungan anggaran yang memadai.

Anggaran BPBD dalam penanggulangan bencana kurun waktu 3 tahun adalah sebagai berikut:

Tahun 2019 sebesar Rp. 43.828.957.214,- (ada bantuan BNPB untuk penanganan pasca bencana banjir bandang).

Tahun 2020 sebesar Rp. 5.353.807.100,-

Tahun 2021 sebesar Rp. 7.720.970.000,-

- g. Masih kurangnya mitigasi bencana dalam upaya pencegahan guna mengurangi risiko ancaman bencana.
- h. Manajemen logistik dan peralatan yang andal. Kondisi sekarang gudang tempat penyimpanan logistik dan peralatan masih bersatu karena gudangnya belum tersedia.
- i. Pengembangan kapasitas merupakan kata kunci pengelolaan bencana yang berkualitas, melalui pelatihan peningkatan

kapasitas sumber daya manusia dalam penanggulangan bencana.

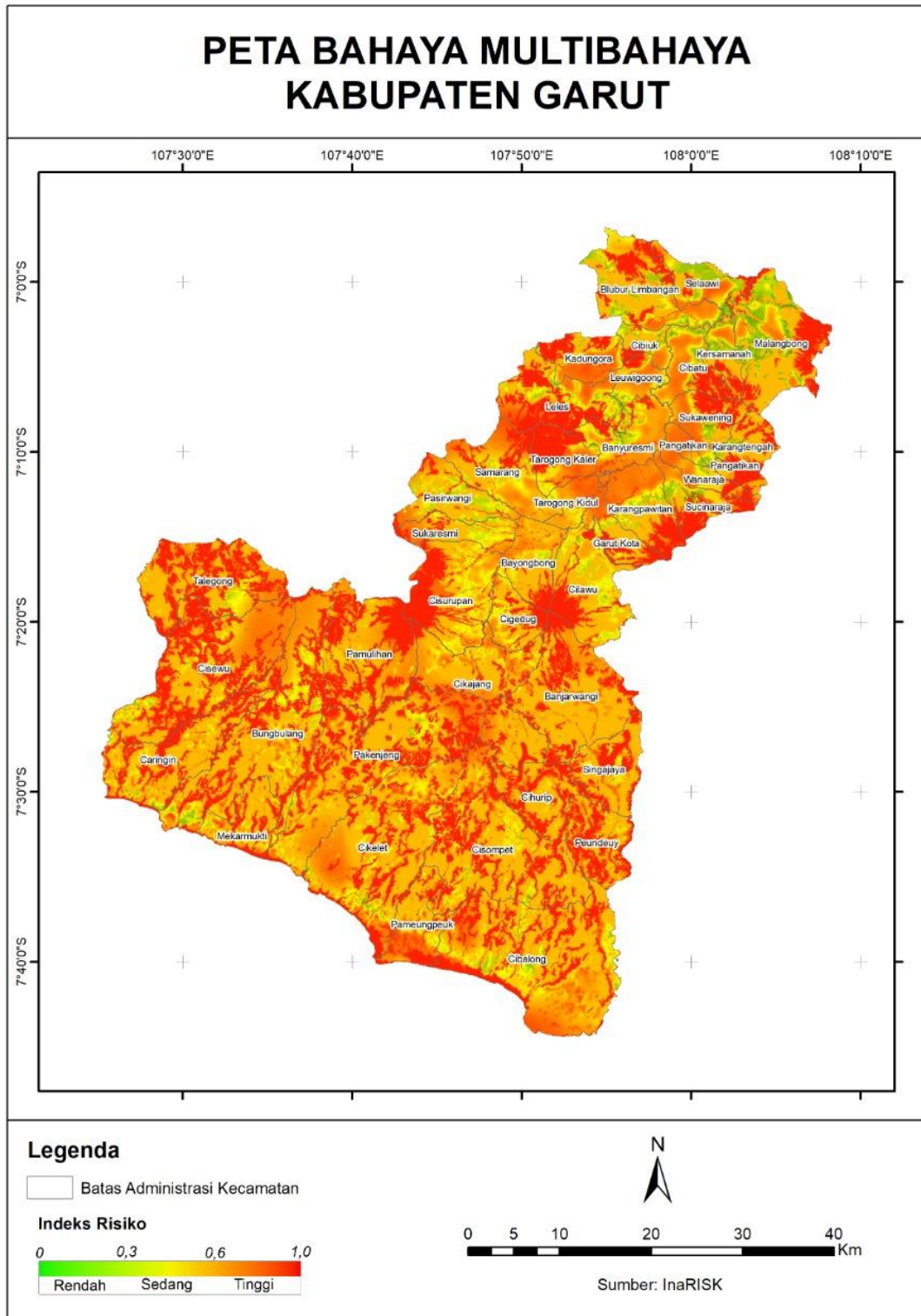
- j. Optimalisasi penyebaran informasi dan pengetahuan ke masyarakat, melalui teknologi informasi dan komunikasi (seperti sosial media)
- k. Kajian, Perencanaan dan Penanganan Risiko Bencana yang berkelanjutan sebagai acuan perencanaan pembangunan.
- l. Pemulihan Pascabencana yang lebih baik, lebih aman dan berkelanjutan (*build back better*).

## **2. Risiko Bencana di Kabupaten Garut**

Kabupaten Garut memiliki risiko tinggi terhadap bencana. Hal ini tercantum pada Buku Indeks Risiko Bencana Tahun 2022. Dari urutan tertinggi risiko bencana, Kabupaten Garut menempati urutan ke-96 dari 514 kabupaten/kota seluruh Indonesia dan menempati urutan ke-4 dari 27 kabupaten/kota di Jawa Barat.

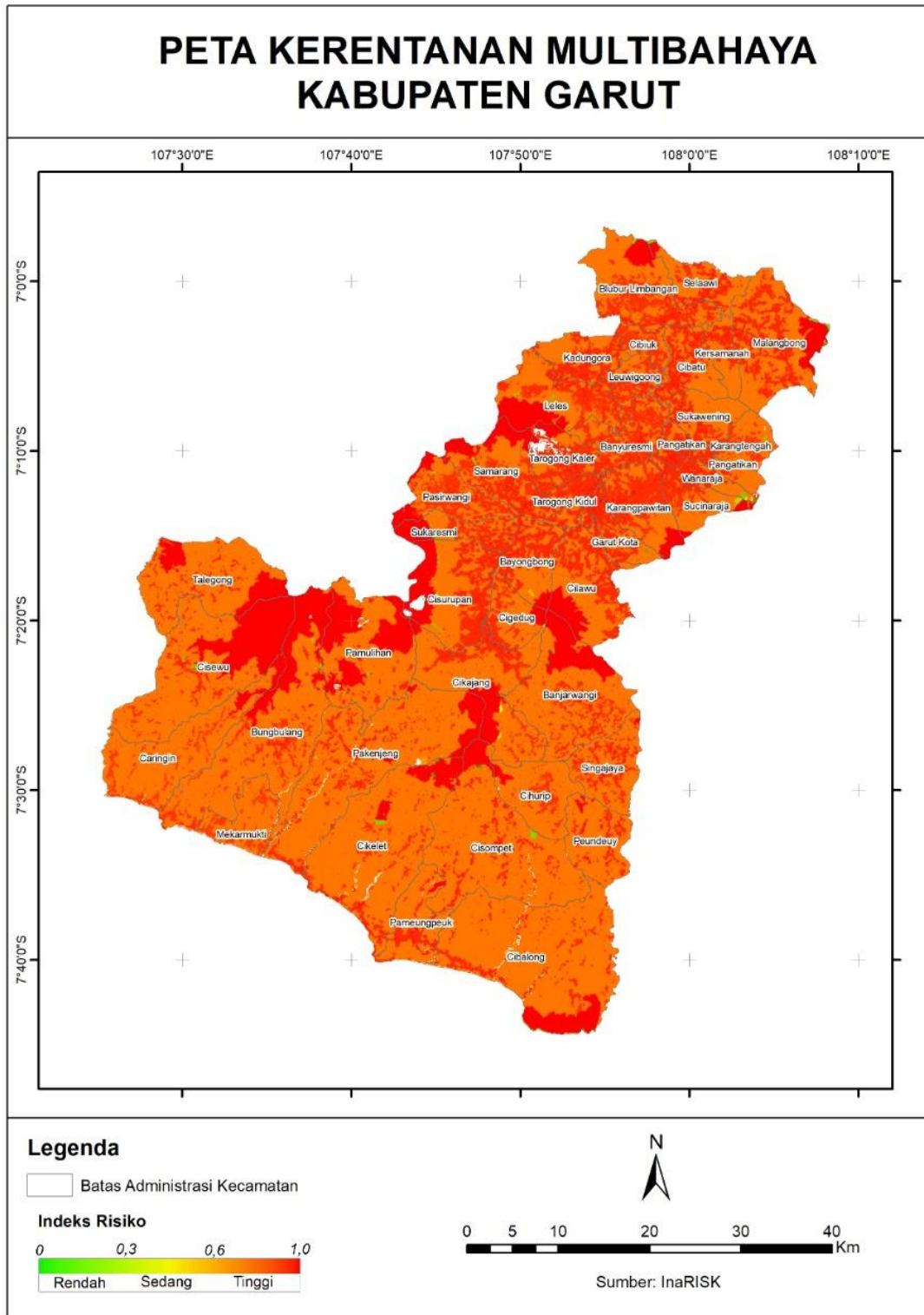
Risiko bencana diukur dari bahaya, kerentanan, dan kapasitas. Pengukuran risiko ini dilakukan untuk 9 (Sembilan) jenis bencana alam, yaitu banjir, gempa bumi, tsunami, letusan gunung api, kebakaran hutan dan lahan, tanah longsor, gelombang ekstrim dan abrasi, kekeringan, dan cuaca ekstrim.

Secara lebih rinci risiko bencana di Kabupaten Garut lebih rinci digambarkan dalam peta bahaya (Gambar 2.2), peta kerentanan (Gambar 2.3), peta kapasitas (Gambar 2.4), dan peta risiko (Gambar 2.5) sebagai berikut.



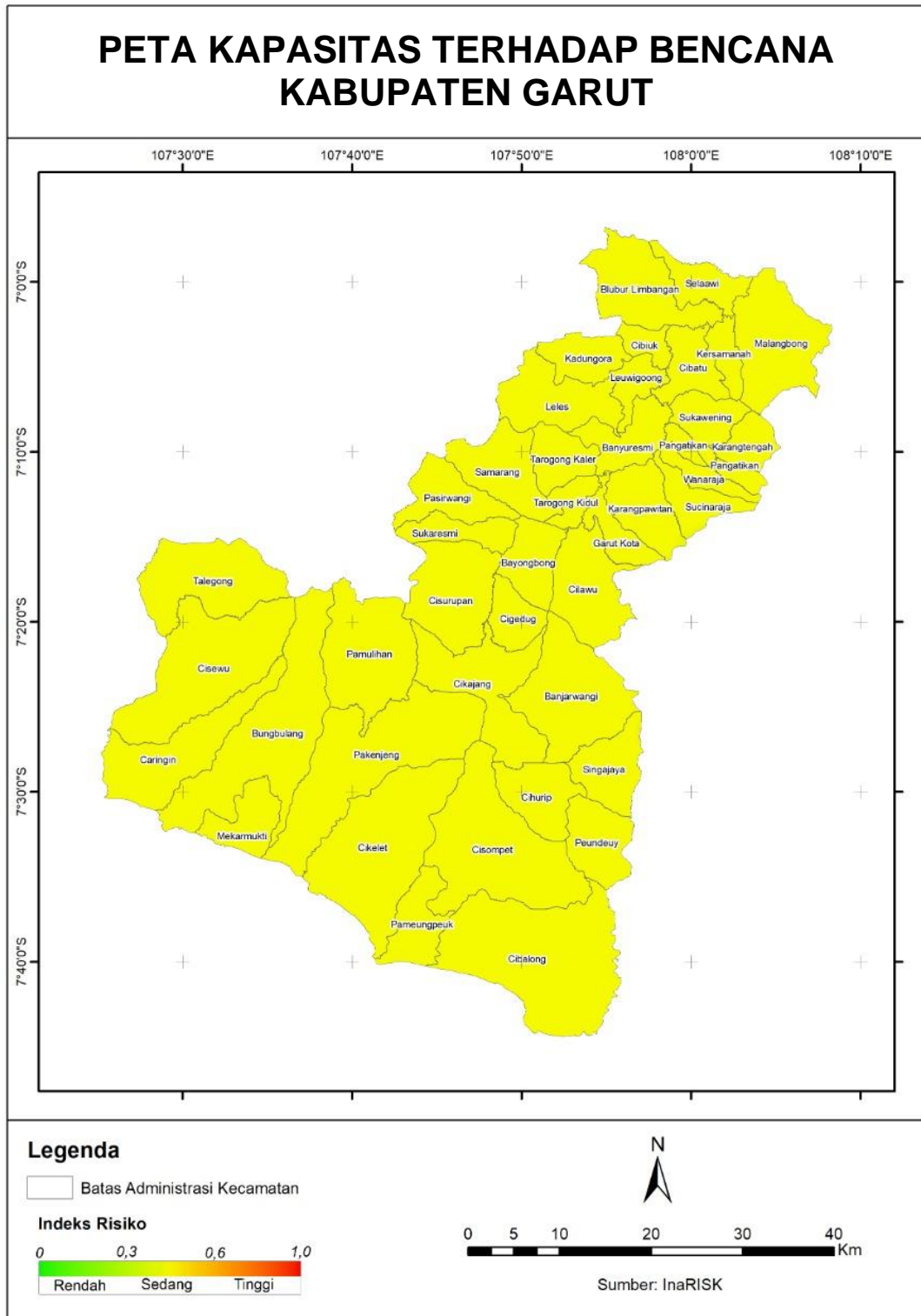
**Gambar 2.2** Peta Bahaya Multibahaya Kabupaten Garut  
*Sumber: Inarisk*

Bahaya merupakan ancaman bencana yang mungkin terjadi pada suatu daerah. Semakin tinggi bahaya di suatu daerah semakin tinggi pula tingkat risiko bencananya. Wilayah Kabupaen Garut didominasi oleh bahaya rendah hingga tinggi.



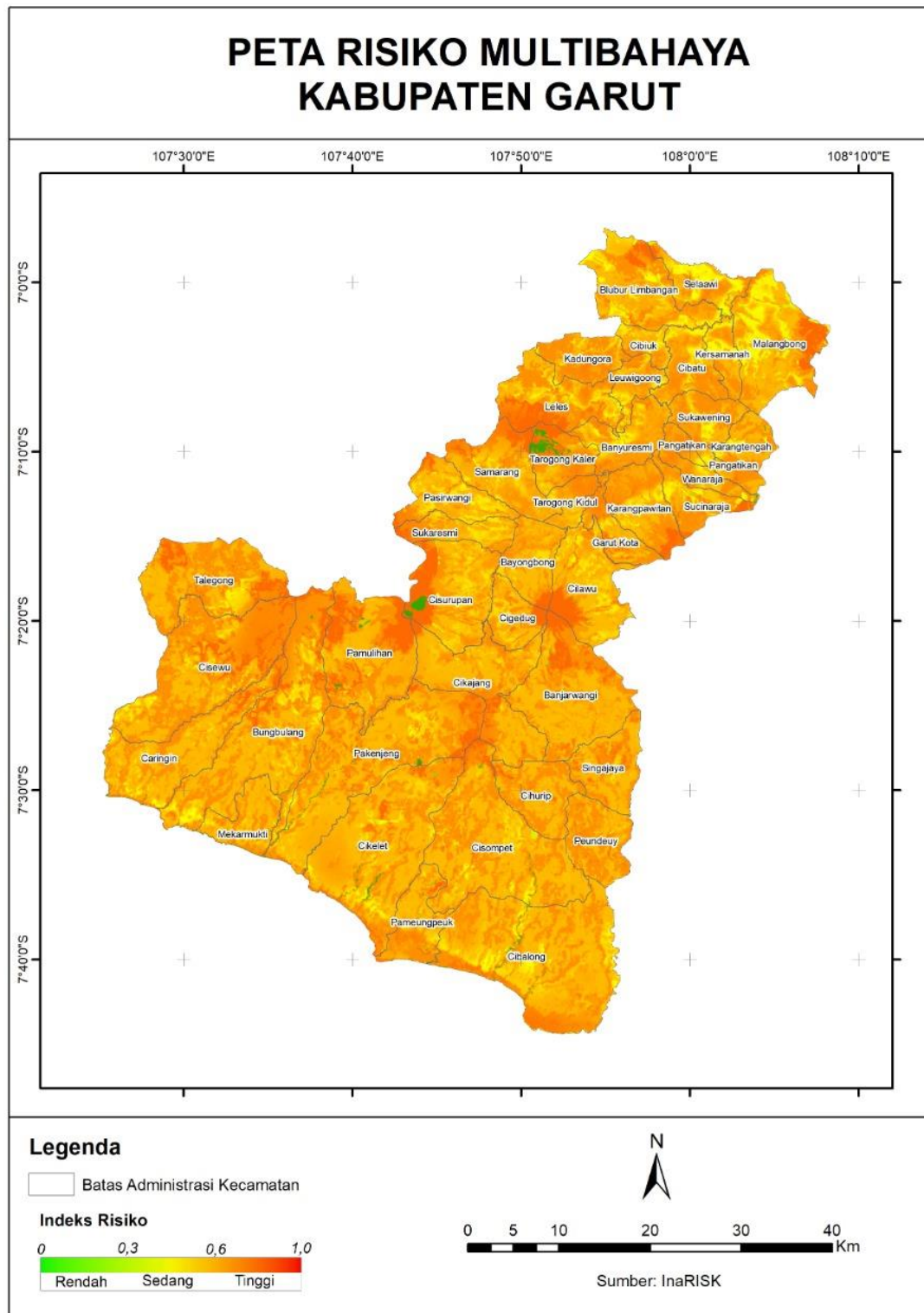
**Gambar 2.3** Peta Kerentanan Multibahaya Kabupaten Garut  
*Sumber: Inarisk*

Kerentanan merupakan suatu kondisi dari suatu komunitas atau masyarakat yang mengarah atau menyebabkan ketidakmampuan dalam menghadapi ancaman bencana. Semakin tinggi kerentanan suatu daerah maka, semakin tinggi pula risiko bendananya. Wilayah Kabupaten Garut memiliki kerentanan tinggi.



**Gambar 2.4** Peta Kapasitas Multibahaya Kabupaten Garut  
*Sumber: Inarisk*

Sedangkan, kapasitas merupakan suatu kemampuan baik masyarakat atau pemerintah untuk menghadapi suatu bencana. Semakin tinggi kapasitas terhadap bencana maka, semakin rendah risiko bencananya. Kapasitas masyarakat dan pemerintah Kabupaten Garut adalah sedang.



**Gambar 2.5** Peta Risiko Multibahaya Kabupaten Garut  
*Sumber: Inarisk*

Kabupaten Garut cenderung memiliki bahaya rendah hingga tinggi, kerentanan bencana sedang hingga tinggi, dan kapasitas terhadap bencana rendah hingga tinggi maka, dapat disimpulkan Kabupaten Garut memiliki tingkat risiko tinggi terhadap bencana.

Wilayah Kabupaten Garut didominasi oleh risiko bencana sedang hingga tinggi.

**Tabel 2.10**

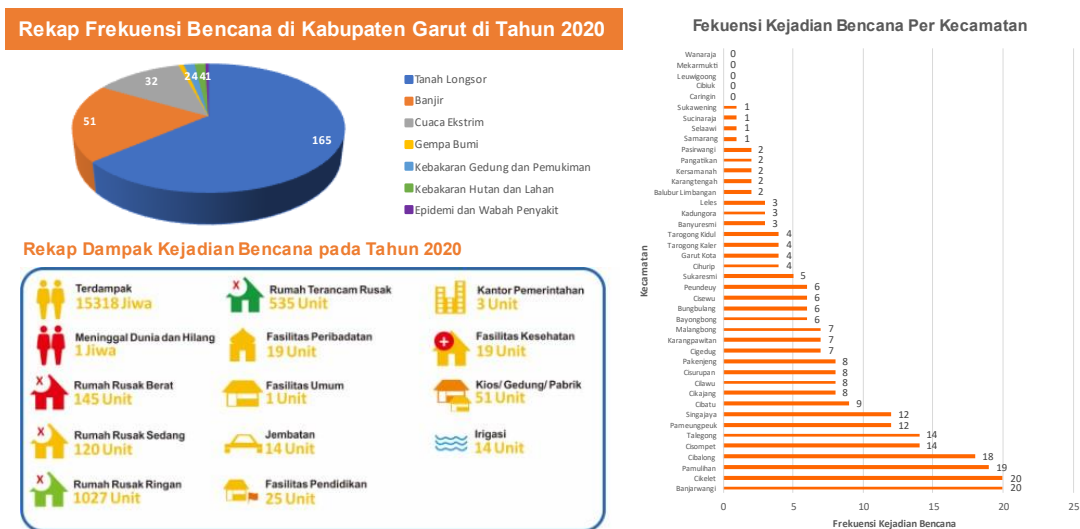
Tingkat Kerentanan Bencana Kabupaten Garut

| No. | Jenis Bahaya       | Tingkat Risiko |
|-----|--------------------|----------------|
| 1   | Banjir             | Tinggi         |
| 2   | Tanah Longsor      | Sedang         |
| 3   | Tsunami            | Tinggi         |
| 4   | Letusan Gunung Api | Sedang         |

Sumber : Dokumen Kajian Risiko Bencana Kabupaten Garut, 2022


### 3. Kejadian Bencana di Kabupaten Garut Tahun 2020 sampai dengan Triwulan 2 Tahun 2023

Kejadian bencana pada tahun 2020 terjadi sebanyak 255 kejadian yang terdiri dari tanah longsor, banjir, cuaca ekstrim, gempa bumi, kebakaran gedung dan pemukiman, kebakaran hutan dan lahan, dan epidemi dan wabah penyakit. Kejadian bencana pada tahun 2021 terjadi sebanyak 225 kejadian yang terdiri dari tanah longsor, banjir, banjir bandang, angin putting beliung, kebakaran, dan kejadian lainnya. Kejadian bencana pada tahun 2022 terjadi sebanyak 538 kejadian yang terdiri dari tanah longsor, banjir, angin putting beliung, gempa bumi, banjir bandang dan kejadian lainnya. Kejadian bencana pada triwulan II tahun 2023 terjadi sebanyak 99 kejadian yang terdiri dari tanah longsor, banjir, angin putting beliung, gempa bumi, kebakaran dan kejadian lainnya. Kejadian bencana ini mengakibatkan dampak berupa korban, permukiman terdampak, kerusakan fasilitas sosial, infrastruktur, dan sektor ekonomi produktif.




**Gambar 2.6** Rekapitulasi Kejadian Bencana di Kabupaten Garut Tahun 2020

Sumber: Data Pusdalops BPBD Kabupaten Garut, 2020



**Gambar 2.7** Rekapitulasi Kejadian Bencana di Kabupaten Garut Tahun 2021

Sumber: Data Pusdalops BPBD Kabupaten Garut, 2021



**Gambar 2.8** Rekapitulasi Kejadian Bencana di Kabupaten Garut Tahun 2022

Sumber: Data Pusdalops BPBD Kabupaten Garut, 2022



**Gambar 2.9** Rekapitulasi Kejadian Bencana di Kabupaten Garut Semester 1 Tahun 2023

Sumber: Data Pusdalops BPBD Kabupaten Garut, 2023

#### 2.4. Review terhadap Rancangan Perubahan Renja

Review adalah aktivitas untuk mengevaluasi pelaksanaan kebijakan, program dan kegiatan yang telah ditetapkan. Renja Badan Penanggulangan Bencana Daerah Kabupaten Garut disusun dengan berpedoman kepada Rencana Strategis (Renstra) Badan Penanggulangan Bencana Daerah Kabupaten Garut serta mengacu kepada Rencana Kerja Perangkat Daerah (RKPD) Kabupaten Garut sebagai dokumen perencanaan pembangunan dan sesuai dengan amanat Permendagri Nomor 86 Tahun 2017 tentang Tata Cara Perencanaan, Pengendalian dan Evaluasi Pembangunan Daerah.

Rencana Kerja Pembangunan Daerah (RKPD) merupakan dokumen perencanaan pemerintah untuk periode satu tahun yang memuat rancangan kerangka ekonomi daerah, program prioritas pembangunan daerah dan rencana kerja, pendanaan serta prakiraan maju, yang selanjutnya akan dipakai sebagai dasar penyusunan KUA-PPAS.

Rencana Kerja Badan Penanggulangan Bencana Daerah Kabupaten Garut berdasarkan Perubahan RKPD Kabupaten Garut sifatnya sebagai pendukung dari pelaksanaan Perubahan Renja SKPD Kabupaten Garut yang melaksanakan program dan kegiatan berlokasi di wilayah Kabupaten Garut.

Untuk melaksanakan Program prioritas dan sasaran pembangunan daerah, Badan Penanggulangan Bencana Daerah Kabupaten Garut dengan pagu awal Rp. 20.281.871.351- Mengusulkan Perubahan Anggaran menjadi Rp. 20.335.358.180,-.

Guna mencapai target sasaran kinerja kegiatan Badan Penanggulangan Bencana Daerah Kabupaten Garut diperlukan kesungguhan dari pengelola anggaran dalam melaksanakan program dan kegiatan. Dalam rangka mewujudkan pelaksanaan program maka pengawasan dan evaluasi harus dilaksanakan secara konsisten sehingga dapat segera dilakukan koreksi pengendalian terhadap penyimpangan arah pelaksanaan program. Untuk lebih jelasnya dapat di lihat pada table 2.5 berikut.

**Tabel 2.11**  
**Rancangan Perubahan Rencana Kerja Perangkat Daerah**  
**Kabupaten Garut**  
**Tahun 2023**

**Unit Organisasi : Badan Penanggulangan Bencana Daerah Kabupaten Garut**

| Kode | Urusan/<br>Bidang<br>Urusan/<br>Program/<br>Kegiatan/<br>Sub Kegiatan                 | Indikator<br>Program/<br>Kegiatan/ Sub<br>Kegiatan | Tar<br>get<br>Akh<br>ir<br>Peri<br>ode<br>RPJ<br>MD | Reali<br>sasi<br>Capai<br>an<br>RKP<br>D<br>Tahu<br>n<br>2021 | Praki<br>raan<br>Capai<br>an<br>Targe<br>t<br>RKP<br>D<br>Tahu<br>n<br>2022 | Capaian Kinerja dan Kerangka Pendanaan |             |                    |                    |                               |            |                    |              | Kelom<br>pok<br>Sasara<br>n | Prakiraan Maju<br>Rencana<br>Tahun 2024 |                    | Perang<br>kat<br>Daerah<br>Penan<br>ggung<br>Jawab |            |
|------|---|--|---|---|---|--|-------------|--------------------|--------------------|-------------------------------|------------|--------------------|--------------|-----------------------------|---|--------------------|--|------------|
|      |   |  |   |   |   | Target 2023                            |             | Pagu Indikatif     |                    |                               | Lok<br>asi | Sum<br>ber<br>Dana | Prioritas    |                             | Targ<br>et                              | Pagu<br>Indikatif  |  |            |
|      |   |  |   |   |   | Semul<br>a                             | Menja<br>di | RKPD<br>2023       | APBD<br>2023       | RKPD<br>2023<br>Perubah<br>an |            |                    | Nasi<br>onal |                             |   |                    |  | Dae<br>rah |
| 1    | URUSAN<br>PEMERINTAH<br>AN WAJIB<br>YANG<br>BERKAITAN<br>DENGAN<br>PELAYANAN<br>DASAR |  |   |   |   |  |             |                    |                    |                               |            |                    |              |                             |   |                    |  |            |
| 1.1  | URUSAN<br>PEMERINTAH<br>AN BIDANG<br>KETENTERA<br>MAN,<br>KETERTIBAN<br>UMUM, DAN     |  |   |   |   |  |             | 20.189.2<br>31.134 | 12.292.9<br>70.810 | 20.335.3<br>58.180            |            |                    |              |                             |   | 21.629.2<br>19.981 |  |            |

| Kode | Urusan/<br>Bidang<br>Urusan/<br>Program/<br>Kegiatan/<br>Sub Kegiatan | Indikator<br>Program/<br>Kegiatan/ Sub<br>Kegiatan | Tar<br>get<br>Akh<br>ir<br>Peri<br>ode<br>RPJ<br>MD | Reali<br>sasi<br>Capai<br>an<br>RKP<br>D<br>Tahu<br>n<br>2021 | Praki<br>raan<br>Capai<br>an<br>Targe<br>t<br>RKP<br>D<br>Tahu<br>n<br>2022 | Capaian Kinerja dan Kerangka Pendanaan |             |                |                   |                               |                   |                    |              |            |            | Kelom<br>pok<br>Sasara<br>n | Prakiraan Maju<br>Rencana<br>Tahun 2024 |                   | Perang<br>kat<br>Daerah<br>Penan<br>ggung<br>Jawab |
|------|---|--|---|---|---|--|-------------|----------------|-------------------|-------------------------------|-------------------|--------------------|--------------|------------|------------|-----------------------------|---|-------------------|--|
|      |   |  |   |   |   | Target 2023                            |             | Pagu Indikatif |                   |                               | Lok<br>asi        | Sum<br>ber<br>Dana | Prioritas    |            | Targ<br>et |                             | Pagu<br>Indikatif                       |                   |  |
|      |   |  |   |   |   | Semul<br>a                             | Menja<br>di | RKPD<br>2023   | APBD<br>2023      | RKPD<br>2023<br>Perubah<br>an |                   |                    | Nasi<br>onal | Dae<br>rah |            |                             |   |                   |  |
|      |   | PERLINDUNG<br>AN<br>MASYARAKAT                     |   |   |   |  |             |                |                   |                               |                   |                    |              |            |            |                             |   |                   |  |
| 1    | 1   | 1  |   |   |   |  |             |                | 8.179.23<br>1.134 | 6.408.37<br>0.810             | 6.569.93<br>5.080 |                    |              |            |            |                             |   | 7.175.87<br>3.381 |  |
| 1    | 1   | 1  | 2.<br>01  |   |   |  |             |                | 80.000.0<br>00    | 31.921.2<br>00                | 31.534.1<br>42    |                    |              |            |            |                             |   | 100.000.<br>000   |  |
| 1    | 5   | 1  | 2,<br>01  | 1   |   |  |             |                | 30.000.0<br>00    | 7.227.50<br>0                 | 7.327.34<br>2     | Kab<br>. Gar<br>ut | DBH          | 6          | 6          | Masya<br>rakat              | 1<br>Doku<br>men                        | 30.000.0<br>00    | BPBD   |
| 1    | 5   | 1  | 2,<br>01  | 2   |   |  |             |                | 5.000.00<br>0     | 2.340.00<br>0                 | 2.340.00<br>0     | Kab<br>. Gar<br>ut | DBH          | 6          | 6          | Masya<br>rakat              | 1<br>Doku<br>men                        | 10.000.0<br>00    | BPBD   |

| Kode    | Urusan/<br>Bidang<br>Urusan/<br>Program/<br>Kegiatan/<br>Sub Kegiatan | Indikator<br>Program/<br>Kegiatan/ Sub<br>Kegiatan  | Tar<br>get<br>Akh<br>ir<br>Peri<br>ode<br>RPJ<br>MD | Reali<br>sasi<br>Capa<br>ian<br>RKP<br>D<br>Tahu<br>n<br>2021 | Praki<br>raan<br>Capai<br>an<br>Targe<br>t<br>RKP<br>D<br>Tahu<br>n<br>2022 | Capaian Kinerja dan Kerangka Pendanaan |             |                |               |                               |                  |                    |              |            |                | Kelom<br>pok<br>Sasara<br>n | Prakiraan Maju<br>Rencana<br>Tahun 2024 |      | Perang<br>kat<br>Daerah<br>Penan<br>ggung<br>Jawah |
|---------|---|---|---|---|---|--|-------------|----------------|---------------|-------------------------------|------------------|--------------------|--------------|------------|----------------|-----------------------------|---|------|--|
|         |   |   |   |   |   | Target 2023                            |             | Pagu Indikatif |               |                               | Lok<br>asi       | Sum<br>ber<br>Dana | Prioritas    |            | Targ<br>et     |                             | Pagu<br>Indikatif                       |      |  |
|         |   |   |   |   |   | Semul<br>a                             | Menja<br>di | RKPD<br>2023   | APBD<br>2023  | RKPD<br>2023<br>Perubah<br>an |                  |                    | Nasi<br>onal | Dae<br>rah |                |                             |   |      |  |
|         |   | Dokumen<br>RKA-SKPD   |   |   |   |  |             |                |               |                               |                  |                    |              |            |                |                             |   |      |  |
| 1512013 | Koordinasi<br>dan<br>Penyusunan<br>Dokumen<br>Perubahan<br>RKA-SKPD   | Jumlah Dokumen<br>Perubahan RKA-<br>SKPD dan Laporan<br>Hasil Koordinasi<br>Penyusunan<br>Dokumen<br>Perubahan RKA-<br>SKPD | -   | -   | -   | 1 dok                                  | 1 dok       | 5.000.00<br>0  |               |                               | Kab<br>Gar<br>ut | DBH                | 6            | 6          | Masya<br>rakat | 1<br>Doku<br>men            | 10.000.0<br>00                          | BPBD |  |
| 1512014 | Koordinasi<br>dan<br>Penyusunan<br>DPA-SKPD                           | Jumlah Dokumen<br>DPA-SKPD dan<br>Laporan Hasil<br>Koordinasi<br>Penyusunan<br>Dokumen DPA-<br>SKPD                         | -   | -   | -   | 1 dok                                  | 1 dok       | 5.000.00<br>0  | 3.299.90<br>0 | 3.299.90<br>0                 | Kab<br>Gar<br>ut | DBH                | 6            | 6          | Masya<br>rakat | 1<br>Doku<br>men            | 10.000.0<br>00                          | BPBD |  |
| 1512015 | Koordinasi<br>dan<br>Penyusunan<br>Perubahan<br>DPA- SKPD             | Jumlah Dokumen<br>DPA-SKPD dan<br>Laporan Hasil<br>Koordinasi<br>Penyusunan<br>Dokumen DPA-<br>SKPD                         | -   | -   | -   | 1 dok                                  | 1 dok       | 5.000.00<br>0  |               |                               | Kab<br>Gar<br>ut | DBH                | 6            | 6          | Masya<br>rakat | 1<br>Doku<br>men            | 10.000.0<br>00                          | BPBD |  |

| Kode    | Urusan/<br>Bidang<br>Urusan/<br>Program/<br>Kegiatan/<br>Sub Kegiatan                  | Indikator<br>Program/<br>Kegiatan/ Sub<br>Kegiatan   | Tar<br>get<br>Akh<br>ir<br>Peri<br>ode<br>RPJ<br>MD | Reali<br>sasi<br>Capa<br>ian<br>RKP<br>D<br>Tahu<br>n<br>2021 | Praki<br>raan<br>Capai<br>an<br>Targe<br>t<br>RKP<br>D<br>Tahu<br>n<br>2022 | Capaian Kinerja dan Kerangka Pendanaan |                |                |               |                               |             |                    |              |            |             | Kelom<br>pok<br>Sasara<br>n | Prakiraan Maju<br>Rencana<br>Tahun 2024 |      | Perang<br>kat<br>Daerah<br>Penan<br>ggung<br>Jawah |
|---------|--|--|---|---|---|--|----------------|----------------|---------------|-------------------------------|-------------|--------------------|--------------|------------|-------------|-----------------------------|---|------|--|
|         |  |  |   |   |   | Target 2023                            |                | Pagu Indikatif |               |                               | Lok<br>asi  | Sum<br>ber<br>Dana | Prioritas    |            | Targ<br>et  |                             | Pagu<br>Indikatif                       |      |  |
|         |  |  |   |   |   | Semul<br>a                             | Menja<br>di    | RKPD<br>2023   | APBD<br>2023  | RKPD<br>2023<br>Perubah<br>an |             |                    | Nasi<br>onal | Dae<br>rah |             |                             |   |      |  |
| 1512016 | Koordinasi dan Penyusunan Laporan Pencapaian Kinerja dan Ikhtisar Realisasi Kerja SKPD | Jumlah Laporan Capaian Kinerja dan Ikhtisar Realisasi Kinerja SKPD dan Laporan Hasil Koordinasi Penyusunan Laporan Capaian Kinerja dan Ikhtisar Realisasi Kinerja SKPD | 4 lap   | 4 lap   | 4 lap   | 4 lap                                  | 4 lap          | 30.000.000     | 19.053.800    | 18.566.900                    | Kab . Garut | DBH                | 6            | 6          | Masya rakat | 4 laporan                   | 30.000.000                              | BPBD |  |
| 151202  | Administrasi Keuangan Perangkat Daerah   | presentase pemenuhan administrasi keuangan perangkat daerah  |   |   |   |  |                | 3.324.231.134  | 3.739.988.933 | 3.599.488.018                 |             |                    |              |            |             |                             | 3.740.100.000                           |      |  |
| 1512021 | Penyediaan Gaji dan Tunjangan ASN  | Jumlah Orang yang Menerima Gaji dan Tunjangan ASN  | 1 tahun   | 1 tahun   | 1 tahun   | 30 orang/bulan                         | 30 orang/bulan | 3.314.231.134  | 3.730.071.433 | 3.589.818.843                 | Kab . Garut | DAU; PAD           | 6            | 6          | Masya rakat | 1 tahun                     | 3.730.100.000                           | BPBD |  |
| 1512027 | Koordinasi dan Penyusunan Laporan Keuangan   | Jumlah Laporan Keuangan Bulanan/ Triwulanan/ Semesteran SKPD   | -   | -   | -   | 1 lap                                  | 1 lap          | 10.000.000     | 9.917.500     | 9.669.175                     | Kab . Garut | DBH                | 6            | 6          | Masya rakat | 12 Laporan                  | 10.000.000                              | BPBD |  |

| Kode | Urusan/<br>Bidang<br>Urusan/<br>Program/<br>Kegiatan/<br>Sub Kegiatan | Indikator<br>Program/<br>Kegiatan/ Sub<br>Kegiatan                 | Targ<br>et<br>Akh<br>ir<br>Peri<br>ode<br>RPJ<br>MD | Reali<br>sasi<br>Capa<br>ian<br>RKP<br>D<br>Tahu<br>n<br>2021 | Praki<br>raan<br>Capai<br>an<br>Targe<br>t<br>RKP<br>D<br>Tahu<br>n<br>2022 | Capaian Kinerja dan Kerangka Pendanaan |             |                 |                |                               |                    |                    |              |            |                | Kelom<br>pok<br>Sasara<br>n | Prakiraan Maju<br>Rencana<br>Tahun 2024 |                 | Perang<br>kat<br>Daerah<br>Penan<br>ggung<br>Jawah |
|------|---|--|---|---|---|--|-------------|-----------------|----------------|-------------------------------|--------------------|--------------------|--------------|------------|----------------|-----------------------------|---|-----------------|--|
|      |   |  |   |   |   | Target 2023                            |             | Pagu Indikatif  |                |                               | Lok<br>asi         | Sum<br>ber<br>Dana | Prioritas    |            | Targ<br>et     |                             | Pagu<br>Indikatif                       |                 |  |
|      |   |  |   |   |   | Semul<br>a                             | Menja<br>di | RKPD<br>2023    | APBD<br>2023   | RKPD<br>2023<br>Perubah<br>an |                    |                    | Nasi<br>onal | Dae<br>rah |                |                             |   |                 |  |
|      |   | Bulanan/-<br>Triwulanan/S<br>emesteran<br>SKPD                     |   |   |   |  |             |                 |                |                               |                    |                    |              |            |                |                             |   |                 |  |
| 151  | 2,03  | Administrasi<br>Barang Milik<br>Daerah pada<br>Perangkat<br>Daerah |   |   |   |  |             | 110.000.<br>000 | 75.485.9<br>56 | 75.485.9<br>56                |                    |                    |              |            |                |                             |   | 112.495.<br>931 |  |
| 151  | 2,03  | 2 Pengamanan<br>Barang Milik<br>Daerah SKPD                        | 4<br>oran<br>g                                      | 4<br>oran<br>g  | 4<br>oran<br>g  | 1 dok                                  | 1 dok       | 110.000.<br>000 | 75.485.9<br>56 | 75.485.9<br>56                | Kab<br>. Gar<br>ut | DBH                | 6            | 6          | Masya<br>rakat | 1<br>Doku<br>men            | 112.495.<br>931                         | BPBD            |  |
| 151  | 2,05  | Administrasi<br>Kepegawaian<br>Perangkat<br>Daerah                 |   |   |   |  |             | 300.000.<br>000 | 73.105.9<br>00 | 73.105.9<br>00                |                    |                    |              |            |                |                             |   | 205.644.<br>000 |  |
| 151  | 2,05  | 2 Pengadaan<br>Pakaian Dinas<br>beserta Atribut<br>Kelengkapan     | 240<br>stel   | 60<br>oran<br>g   | 60<br>stel  | 60<br>paket                            | 60<br>paket | 100.000.<br>000 |                |                               | Kab<br>. Gar<br>ut | DBH                | 6            | 6          | Masya<br>rakat | 62<br>Paket                 | 98.618.4<br>00                          | BPBD            |  |

| Kode    | Urusan/<br>Bidang<br>Urusan/<br>Program/<br>Kegiatan/<br>Sub Kegiatan | Indikator<br>Program/<br>Kegiatan/ Sub<br>Kegiatan                                  | Tar<br>get<br>Akh<br>ir<br>Peri<br>ode<br>RPJ<br>MD | Reali<br>sasi<br>Capa<br>ian<br>RKP<br>D<br>Tahu<br>n<br>2021 | Praki<br>raan<br>Capai<br>an<br>Targe<br>t<br>RKP<br>D<br>Tahu<br>n<br>2022 | Capaian Kinerja dan Kerangka Pendanaan |             |                |              |                               |            |                    |              |            |            | Kelom<br>pok<br>Sasara<br>n | Prakiraan Maju<br>Rencana<br>Tahun 2024 |      | Perang<br>kat<br>Daerah<br>Penan<br>ggung<br>Jawab |
|---------|---|---|---|---|---|--|-------------|----------------|--------------|-------------------------------|------------|--------------------|--------------|------------|------------|-----------------------------|---|------|--|
|         |   |   |   |   |   | Target 2023                            |             | Pagu Indikatif |              |                               | Lok<br>asi | Sum<br>ber<br>Dana | Prioritas    |            | Targ<br>et |                             | Pagu<br>Indikatif                       |      |  |
|         |   |   |   |   |   | Semul<br>a                             | Menja<br>di | RKPD<br>2023   | APBD<br>2023 | RKPD<br>2023<br>Perubah<br>an |            |                    | Nasi<br>onal | Dae<br>rah |            |                             |   |      |  |
|         |   | Kelengkapannya  |   |   |   |  |             |                |              |                               |            |                    |              |            |            |                             |   |      |  |
| 1512059 | Pendidikan dan Pelatihan Pegawai Berdasarkan Tugas dan Fungsi         | Jumlah Pegawai Berdasarkan Tugas dan Fungsi yang Mengikuti Pendidikan dan Pelatihan | 60 orang  | -   | 30 orang  | 60 orang                               | 60 orang    | 200.000.000    | 73.105.900   | 73.105.900                    | Kab. Garut | DBH                | 6            | 6          | Masyarakat | 60 orang                    | 107.025.600                             | BPBD |  |
| 151206  | Administrasi Umum Perangkat Daerah                                    | Persentase pemenuhan kebutuhan layanan administrasi perkantoran.                    |   |   |   |  |             | 486.440.000    | 333.516.835  | 288.378.308                   |            |                    |              |            |            |                             | 502.251.400                             |      |  |
| 1512061 | Penyediaan Komponen Instalasi Listrik/Penerangan Bangunan Kantor      | Jumlah Paket Komponen Instalasi Listrik/Penerangan Bangunan Kantor yang Disediakan  | 16 jenis  | 3 jenis   | 5 jenis   | 1 paket                                | 1 paket     | 100.000.000    | 24.863.900   | 24.8663.900                   | Kab. Garut | DBH                | 6            | 6          | Masyarakat | 1 Paket                     | 33.426.900,00                           | BPBD |  |
| 1512062 | Penyediaan Peralatan dan Perlengkapan Kantor                          | Jumlah Paket Peralatan dan Perlengkapan Kantor yang Disediakan                      | 31 jenis  | 82 jenis  | 67 jenis  | 1 paket                                | 1 paket     | 56.440.000     | 68.302.800   | 68.302.800                    | Kab. Garut | DBH                | 6            | 6          | Masyarakat | 1 Paket                     | 131.065.000,00                          | BPBD |  |

| Kode    | Urusan/<br>Bidang<br>Urusan/<br>Program/<br>Kegiatan/<br>Sub Kegiatan | Indikator<br>Program/<br>Kegiatan/ Sub<br>Kegiatan                           | Tar<br>get<br>Akh<br>ir<br>Peri<br>ode<br>RPJ<br>MD | Reali<br>sasi<br>Capai<br>an<br>RKP<br>D<br>Tahu<br>n<br>2021 | Praki<br>raan<br>Capai<br>an<br>Targe<br>t<br>RKP<br>D<br>Tahu<br>n<br>2022 | Capaian Kinerja dan Kerangka Pendanaan |             |                |              |                               |             |                    |              |            |             | Kelom<br>pok<br>Sasara<br>n | Prakiraan Maju<br>Rencana<br>Tahun 2024 |      | Perang<br>kat<br>Daerah<br>Penan<br>ggung<br>Jawab |
|---------|---|--|---|---|---|--|-------------|----------------|--------------|-------------------------------|-------------|--------------------|--------------|------------|-------------|-----------------------------|---|------|--|
|         |   |  |   |   |   | Target 2023                            |             | Pagu Indikatif |              |                               | Lok<br>asi  | Sum<br>ber<br>Dana | Prioritas    |            | Targ<br>et  |                             | Pagu<br>Indikatif                       |      |  |
|         |   |  |   |   |   | Semul<br>a                             | Menja<br>di | RKPD<br>2023   | APBD<br>2023 | RKPD<br>2023<br>Perubah<br>an |             |                    | Nasi<br>onal | Dae<br>rah |             |                             |   |      |  |
| 1512063 | Penyediaan Peralatan Rumah Tangga                                     | Jumlah Paket Peralatan Rumah Tangga yang Disediakan                          | 32 jenis  | 2 jenis   | 10 jenis  | 1 paket                                | 1 paket     | 10.000.000     | 9.992.400    | 9.992.400                     | Kab . Garut | DBH                | 6            | 6          | Masya rakat | 1 Paket                     | 30.697.200,00                           | BPBD |  |
| 1512065 | Penyediaan Barang Cetak dan Penggandaan                               | Jumlah Paket Barang Cetak dan Penggandaan yang Disediakan                    | 24 jenis  | 7 jenis   | 6 jenis   | 1 paket                                | 1 paket     | 30.000.000     | 30.000.000   | 30.000.000                    | Kab . Garut | DBH                | 6            | 6          | Masya rakat | 1 Paket                     | 30.101.000,00                           | BPBD |  |
| 1512066 | Penyediaan Bahan Bacaan dan Peraturan Perundang-undangan              | Jumlah Dokumen Bahan Bacaan dan Peraturan Perundang-undangan yang Disediakan | 16 jenis  | 4 jenis   | 4 jenis   | 4 dokum en                             | 4 dokum en  | 10.000.000     | 9.956.400    | 9.956.400                     | Kab . Garut | DBH                | 6            | 6          | Masya rakat | 4 Doku men                  | 9.958.300,00                            | BPBD |  |
| 1512068 | Fasilitasi Kunjungan Tamu   | Jumlah Laporan Fasilitasi Kunjungan Tamu                                     | 12 bula n   | 60 oran g   | 12 bulan  | 1 lapora n                             | 1 lapora n  | 30.000.000     | 29.972.400   | 25.493.500                    | Kab . Garut | DBH                | 6            | 6          | Masya rakat | 12 Lapor an                 | 29.955.000,00                           | BPBD |  |
| 1512069 | Penyelenggara an Rapat Koordinasi dan Konsultasi SKPD                 | Jumlah Laporan Penyelenggaraan Rapat Koordinasi dan Konsultasi SKPD          | 12 bula n   | 12 bula n   | 12 bulan  | 1 lapora n                             | 1 lapora n  | 250.000.000    | 160.428.935  | 119.769.308                   | Kab . Garut | DBH; DAU           | 6            | 6          | Masya rakat | 12 Lapor an                 | 237.048.000,00                          | BPBD |  |

| Kode    | Urusan/<br>Bidang<br>Urusan/<br>Program/<br>Kegiatan/<br>Sub Kegiatan                  | Indikator<br>Program/<br>Kegiatan/ Sub<br>Kegiatan                                | Tar<br>get<br>Akh<br>ir<br>Peri<br>ode<br>RPJ<br>MD | Reali<br>sasi<br>Capa<br>ian<br>RKP<br>D<br>Tahu<br>n<br>2021 | Praki<br>raan<br>Capai<br>an<br>Targe<br>t<br>RKP<br>D<br>Tahu<br>n<br>2022 | Capaian Kinerja dan Kerangka Pendanaan |             |                |                   |                               |                   |                    |              |            | Kelom<br>pok<br>Sasara<br>n | Prakiraan Maju<br>Rencana<br>Tahun 2024 |                   | Perang<br>kat<br>Daerah<br>Penan<br>ggung<br>Jawab |      |
|---------|--|---|---|---|---|--|-------------|----------------|-------------------|-------------------------------|-------------------|--------------------|--------------|------------|-----------------------------|---|-------------------|--|------|
|         |  |   |   |   |   | Target 2023                            |             | Pagu Indikatif |                   |                               | Lok<br>asi        | Sum<br>ber<br>Dana | Prioritas    |            |                             | Targ<br>et                              | Pagu<br>Indikatif |  |      |
|         |  |   |   |   |   | Semul<br>a                             | Menja<br>di | RKPD<br>2023   | APBD<br>2023      | RKPD<br>2023<br>Perubah<br>an |                   |                    | Nasi<br>onal | Dae<br>rah |                             |   |                   |  |      |
| 151207  | Pengadaan<br>Barang Milik<br>Daerah<br>Penunjang<br>Urusan<br>Pemerintah<br>Daerah     | Presentase<br>pemenuhan barang<br>milik daerah                                    |   |   |   |  |             |                | 3.443.56<br>0.000 | 1.724.61<br>5.100             | 2.127.91<br>2.769 |                    |              |            |                             |   | 1.167.30<br>2.400 |  |      |
| 1512072 | Pengadaan<br>Kendaraan<br>Dinas<br>Operasional<br>atau<br>Lapangan<br>atau<br>Lapangan | Jumlah Unit<br>Kendaraan Dinas<br>Operasional atau<br>Lapangan yang<br>Disediakan | 6<br>unit   | -   | 3 unit  | 2 unit                                 | 2 unit      |                | 1.100.00<br>0.000 | 903.200.<br>000               | 903.200.<br>000   | Kab<br>Gar<br>ut   | DAU          | 6          | 6                           | Masya<br>rakat                          | 1<br>Unit         | 376.779.<br>700                                    | BPBD |
| 1512075 | Pengadaan<br>Mebel   | Jumlah Paket<br>Mebel yang<br>Disediakan  | 15<br>jenis   | -   | 4<br>jenis  | 5 unit                                 | 5 unit      |                | 200.000.<br>000   | 174.058.<br>100               | 174.058.<br>100   | Kab<br>Gar<br>ut   | DBH          | 6          | 6                           | Masya<br>rakat                          | 10<br>Unit        | 413.517.<br>300                                    | BPBD |
| 1512076 | Pengadaan<br>Peralatan dan<br>Mesin Lainnya  | Jumlah Unit<br>Peralatan dan<br>Mesin Lainnya<br>yang Disediakan                  | 7<br>unit   | -   | 6<br>jenis  | 7 unit                                 | 7 unit      |                | 143.560.<br>000   | 97.357.0<br>00                | 97.357.0<br>00    | Kab<br>Gar<br>ut   | DBH          | 6          | 6                           | Masya<br>rakat                          | 10<br>Unit        | 178.485.<br>600                                    | BPBD |
| 1512079 | Pengadaan<br>Gedung<br>Kantor atau   | Jumlah Unit<br>Gedung Kantor<br>atau Bangunan                                     | 1<br>loka<br>si                                     | -   | 1 unit  | 1 unit                                 | 1 unit      |                | 2.000.00<br>0.000 | 550.000.<br>000               | 897.590.<br>770   | Kab<br>Gar<br>ut   | DAU          | 6          | 6                           | Masya<br>rakat                          | 1<br>Unit         | 198.519.<br>800                                    | BPBD |

| Kode | Urusan/<br>Bidang<br>Urusan/<br>Program/<br>Kegiatan/<br>Sub Kegiatan | Indikator<br>Program/<br>Kegiatan/ Sub<br>Kegiatan                    | Tar<br>get<br>Akh<br>ir<br>Peri<br>ode<br>RPJ<br>MD | Reali<br>sasi<br>Capai<br>an<br>RKP<br>D<br>Tahu<br>n<br>2021 | Praki<br>raan<br>Capai<br>an<br>Targe<br>t<br>RKP<br>D<br>Tahu<br>n<br>2022 | Capaian Kinerja dan Kerangka Pendanaan |                  |                 |                 |                               |                    |                    |              |            |                | Kelom<br>pok<br>Sasara<br>n | Prakiraan Maju<br>Rencana<br>Tahun 2024 |                 | Perang<br>kat<br>Daerah<br>Penan<br>ggung<br>Jawab |
|------|---|---|---|---|---|--|------------------|-----------------|-----------------|-------------------------------|--------------------|--------------------|--------------|------------|----------------|-----------------------------|---|-----------------|--|
|      |   |   |   |   |   | Target 2023                            |                  | Pagu Indikatif  |                 |                               | Lok<br>asi         | Sum<br>ber<br>Dana | Prioritas    |            | Targ<br>et     |                             | Pagu<br>Indikatif                       |                 |  |
|      |   |   |   |   |   | Semul<br>a                             | Menja<br>di      | RKPD<br>2023    | APBD<br>2023    | RKPD<br>2023<br>Perubah<br>an |                    |                    | Nasi<br>onal | Dae<br>rah |                |                             |   |                 |  |
|      |   | Bangunan<br>Lainnya   |   |   |   |  |                  |                 |                 |                               |                    |                    |              |            |                |                             |   |                 |  |
| 151  | 2,08  | Penyediaan<br>Jasa<br>Penunjang<br>Urusan<br>Pemerintahan<br>Daerah   |   |   |   |  |                  | 135.000.<br>000 | 140.057.<br>100 | 140.057.<br>100               |                    |                    |              |            |                |                             |   | 211.579.<br>650 |  |
| 151  | 2,08  | 2 Penyediaan<br>Jasa<br>Komunikasi,<br>Sumber Daya<br>Air dan Listrik | 12<br>bula<br>n                                     | 12<br>bula<br>n   | 12<br>bulan   | 1<br>lapora<br>n                       | 1<br>lapora<br>n | 35.000.0<br>00  | 49.997.2<br>00  | 49.997.2<br>00                | Kab<br>. Gar<br>ut | DBH                | 6            | 6          | Masya<br>rakat | 12<br>lapor<br>an           | 66.900.0<br>00                          | BPBD            |  |
| 151  | 2,08  | 3 Penyediaan<br>Jasa<br>Peralatan dan<br>Perlengkapan<br>Kantor       | 12<br>bula<br>n                                     | 2<br>jenis  | 12<br>bulan   | 1<br>lapora<br>n                       | 1<br>lapora<br>n | 20.000.0<br>00  | 10.060.0<br>00  | 10.060.0<br>00                | Kab<br>. Gar<br>ut | DBH                | 6            | 6          | Masya<br>rakat | 1<br>lapor<br>an            | 20.000.0<br>00                          | BPBD            |  |
| 151  | 2,08  | 4 Penyediaan<br>Jasa<br>Pelayanan<br>Umum Kantor                      | 2<br>oran<br>g                                      | 2<br>oran<br>g  | 2<br>orang  | 1<br>lapora<br>n                       | 1<br>lapora<br>n | 80.000.0<br>00  | 79.999.9<br>00  | 79.999.9<br>00                | Kab<br>. Gar<br>ut | DBH                | 6            | 6          | Masya<br>rakat | 1<br>lapor<br>an            | 124.679.<br>650                         | BPBD            |  |

| Kode    | Urusan/<br>Bidang<br>Urusan/<br>Program/<br>Kegiatan/<br>Sub Kegiatan   | Indikator<br>Program/<br>Kegiatan/ Sub<br>Kegiatan   | Targ<br>et<br>Akh<br>ir<br>Peri<br>ode<br>RPJ<br>MD | Reali<br>sasi<br>Capa<br>ian<br>RKP<br>D<br>Tahu<br>n<br>2021 | Praki<br>raan<br>Capai<br>an<br>Targe<br>t<br>RKP<br>D<br>Tahu<br>n<br>2022 | Capaian Kinerja dan Kerangka Pendanaan |             |                 |                 |                               |                       |                    |              |            | Kelom<br>pok<br>Sasara<br>n | Prakiraan Maju<br>Rencana<br>Tahun 2024 |                   | Perang<br>kat<br>Daerah<br>Penan<br>ggung<br>Jawab |
|---------|---|--|---|---|---|--|-------------|-----------------|-----------------|-------------------------------|-----------------------|--------------------|--------------|------------|-----------------------------|---|-------------------|--|
|         |   |  |   |   |   | Target 2023                            |             | Pagu Indikatif  |                 |                               | Lok<br>asi            | Sum<br>ber<br>Dana | Prioritas    |            |                             | Targ<br>et                              | Pagu<br>Indikatif |  |
|         |   |  |   |   |   | Semul<br>a                             | Menja<br>di | RKPD<br>2023    | APBD<br>2023    | RKPD<br>2023<br>Perubah<br>an |                       |                    | Nasi<br>onal | Dae<br>rah |                             |   |                   |  |
| 151209  | Pemeliharaan<br>Barang Milik<br>Daerah<br>Penunjang<br>Urusan<br>Pemerintah<br>Daerah   | Persentase<br>pemenuhan<br>kebutuhan layanan<br>administrasi<br>perkantoran.   |   |   |   |  |             | 300.000.<br>000 | 289.679.<br>786 | 289.679.<br>786               |                       |                    |              |            |                             |   | 1.136.50<br>0.000 |  |
| 1512091 | Penyediaan<br>Jasa<br>Pemeliharaan,<br>Biaya<br>Pemeliharaan<br>dan Pajak<br>Kendaraan<br>Perorangan<br>Dinas atau<br>Kendaraan<br>Dinas<br>Jabatan | Jumlah Kendaraan<br>Perorangan Dinas<br>atau Kendaraan<br>Dinas Jabatan<br>yang Dipelihara<br>dan dibayarkan<br>Pajaknya | 12<br>bula<br>n                                     | 12<br>bula<br>n   | 5<br>jenis  | 30<br>unit                             | 30<br>unit  | 200.000.<br>000 | 143.200.<br>000 | 143.200.<br>000               | Kab<br>.<br>Gar<br>ut | DBH                | 6            | 6          | Masya<br>rakat              | 30<br>Unit                              | 200.000.<br>000   | BPBD   |
| 1512099 | Pemeliharaan<br>/Rehabilitasi<br>Gedung<br>Kantor dan<br>Bangunan<br>Lainnya  | Jumlah Gedung<br>Kantor dan<br>Bangunan Lainnya<br>yang<br>Dipelihara/Direhab<br>ilitasi                                 | 1<br>ged<br>ung                                     | 2<br>unit   | 1 unit  | 1 unit                                 | 1 unit      | 100.000.<br>000 | 146.479.<br>786 | 146.479.<br>786               | Kab<br>.<br>Gar<br>ut | DBH;<br>DAU        | 6            | 6          | Masya<br>rakat              | 1<br>Unit                               | 936.500.<br>000   | BPBD   |

| Kode | Urusan/<br>Bidang<br>Urusan/<br>Program/<br>Kegiatan/<br>Sub Kegiatan   | Indikator<br>Program/<br>Kegiatan/ Sub<br>Kegiatan   | Tar<br>get<br>Akh<br>ir<br>Peri<br>ode<br>RPJ<br>MD | Reali<br>sasi<br>Capai<br>an<br>RKP<br>D<br>Tahu<br>n<br>2021 | Praki<br>raan<br>Capai<br>an<br>Targe<br>t<br>RKP<br>D<br>Tahu<br>n<br>2022 | Capaian Kinerja dan Kerangka Pendanaan |              |                   |                    |                               |                    |                    |              |            | Kelom<br>pok<br>Sasara<br>n | Prakiraan Maju<br>Rencana<br>Tahun 2024 |                    | Perang<br>kat<br>Daerah<br>Penan<br>ggung<br>Jawab |
|------|---|--|---|---|---|--|--------------|-------------------|--------------------|-------------------------------|--------------------|--------------------|--------------|------------|-----------------------------|---|--------------------|--|
|      |   |  |   |   |   | Target 2023                            |              | Pagu Indikatif    |                    |                               | Lok<br>asi         | Sum<br>ber<br>Dana | Prioritas    |            |                             | Targ<br>et                              | Pagu<br>Indikatif  |  |
|      |   |  |   |   |   | Semul<br>a                             | Menja<br>di  | RKPD<br>2023      | APBD<br>2023       | RKPD<br>2023<br>Perubah<br>an |                    |                    | Nasi<br>onal | Dae<br>rah |                             |   |                    |  |
| 153  | PROGRAM<br>PENANGGULA<br>NG AN<br>BENCANA   | Indeks Ketahanan<br>Daerah (IKD) dalam<br>penanggulangan<br>bencana  |   |   |   |  |              |                   | 12.010.0<br>00.000 | 5.884.60<br>0.000             | 13.765.4<br>23.100 |                    |              |            |                             |   | 14.453.3<br>46.600 |  |
| 153  | 2,01<br>Pelayanan<br>Informasi<br>Rawan<br>Bencana<br>Kabupaten/K<br>ota  | Persentase jumlah<br>daerah kawasan<br>rawan bencana<br>yang memperoleh<br>informasi rawan<br>bencana sesuai<br>jenis ancaman<br>bencana   |   |   |   |  |              |                   | 2.000.00<br>0.000  | 2.000.00<br>0.000             | 1.998.00<br>5.000  |                    |              |            |                             |   | 3.000.00<br>0.000  |  |
| 153  | 2,01<br>2<br>Sosialisasi,<br>Komunikasi,<br>Informasi dan<br>Edukasi (KIE)<br>Rawan<br>Bencana<br>Kabupaten/K<br>ota (Per Jenis<br>Bencana) | Jumlah Orang yang<br>Mendapatkan<br>Sosialisasi,<br>Komunikasi,<br>Informasi dan<br>Edukasi (KIE)<br>Rawan Bencana<br>Kabupaten/Kota<br>(Per Jenis Bencana)<br>Secara Tatap Muka<br>kepada Penduduk<br>yang Tinggal di<br>Daerah Rawan | 1<br>keg  | 1 keg   | -   | 100<br>orang                           | 100<br>orang | 2.000.00<br>0.000 | 2.000.00<br>0.000  | 1.998.00<br>5.000             | Kab<br>. Gar<br>ut | DAU                | 6            | 6          | Masya<br>rakat              | 200<br>orang                            | 3.000.00<br>0.000  | BPBD   |

| Kode    | Urusan/<br>Bidang<br>Urusan/<br>Program/<br>Kegiatan/<br>Sub Kegiatan               | Indikator<br>Program/<br>Kegiatan/ Sub<br>Kegiatan  | Tar<br>get<br>Akh<br>ir<br>Peri<br>ode<br>RPJ<br>MD | Reali<br>sasi<br>Capa<br>ian<br>RKP<br>D<br>Tahu<br>n<br>2021 | Praki<br>raan<br>Capai<br>an<br>Targe<br>t<br>RKP<br>D<br>Tahu<br>n<br>2022 | Capaian Kinerja dan Kerangka Pendanaan |                  |                   |                   |                               |                    |                    |              |            | Kelom<br>pok<br>Sasara<br>n | Prakiraan Maju<br>Rencana<br>Tahun 2024 |                   | Perang<br>kat<br>Daerah<br>Penan<br>ggung<br>Jawab |
|---------|---|---|---|---|---|--|------------------|-------------------|-------------------|-------------------------------|--------------------|--------------------|--------------|------------|-----------------------------|---|-------------------|--|
|         |   |   |   |   |   | Target 2023                            |                  | Pagu Indikatif    |                   |                               | Lok<br>asi         | Sum<br>ber<br>Dana | Prioritas    |            |                             | Targ<br>et                              | Pagu<br>Indikatif |  |
|         |   |   |   |   |   | Semul<br>a                             | Menja<br>di      | RKPD<br>2023      | APBD<br>2023      | RKPD<br>2023<br>Perubah<br>an |                    |                    | Nasi<br>onal | Dae<br>rah |                             |   |                   |  |
|         |   | Bencana Sesuai<br>Jenis Ancaman<br>yang Ada di<br>Kawasan Tempat<br>Tinggalnya                                  |   |   |   |  |                  |                   |                   |                               |                    |                    |              |            |                             |   |                   |  |
| 1532,02 | Pelayanan<br>Pencegahan<br>dan<br>Kesiapsiagaan<br>Terhadap<br>Bencana              | Presentase warga<br>negara yang<br>memperoleh<br>layanan<br>pencegahan dan<br>kesiapsiagaan<br>terhadap bencana |   |   |   |  |                  | 5.110.00<br>0.000 | 2.253.63<br>6.200 | 2.175.98<br>5.100             |                    |                    |              |            |                             |   | 3.809.20<br>3.150 |  |
| 1532,02 | 2 Pelatihan<br>Pencegahan<br>dan Mitigasi<br>Bencana<br>Kabupaten/K<br>ota          | Jumlah Warga<br>Negara dan<br>Aparatur yang<br>Mengikuti<br>Pelatihan<br>Pencegahan dan<br>Mitigasi Bencana     | 330<br>oran<br>g                                    | 280<br>oran<br>g  | 600<br>oran<br>g  | 450<br>oran<br>g                       | 450<br>oran<br>g | 610.000.<br>000   | 345.629.<br>000   | 314.272.<br>400               | Kab<br>. Gar<br>ut | DAU                | 6            | 6          | Masya<br>rakat              | 100<br>orang                            | 110.674.<br>150   | BPBD   |
| 1532,02 | 3 Pengendalian<br>Operasi dan<br>Penyediaan<br>Sarana<br>Prasarana<br>Kesiapsiagaan | Jumlah Dokumen<br>Hasil Pengendalian<br>Operasi dan<br>Penyediaan Sarana<br>Prasarana<br>Kesiapsiagaan          | 25<br>oran<br>g                                     | 420<br>oran<br>g  | 1 kab   | 1<br>dokum<br>en                       | 1<br>dokum<br>en | 800.000.<br>000   | 570.000.<br>000   | 570.000.<br>000               | Kab<br>. Gar<br>ut | DAU                | 6            | 6          | Masya<br>rakat              | 1<br>Doku<br>men                        | 612.720.<br>000   | BPBD   |

| Kode    | Urusan/<br>Bidang<br>Urusan/<br>Program/<br>Kegiatan/<br>Sub Kegiatan | Indikator<br>Program/<br>Kegiatan/ Sub<br>Kegiatan                                     | Tar<br>get<br>Akh<br>ir<br>Peri<br>ode<br>RPJ<br>MD | Reali<br>sasi<br>Capai<br>an<br>RKP<br>D<br>Tahu<br>n<br>2021 | Praki<br>raan<br>Capai<br>an<br>Targe<br>t<br>RKP<br>D<br>Tahu<br>n<br>2022 | Capaian Kinerja dan Kerangka Pendanaan |                  |                   |                   |                               |                    |                    |              |            |                | Kelom<br>pok<br>Sasara<br>n | Prakiraan Maju<br>Rencana<br>Tahun 2024 |      | Perang<br>kat<br>Daerah<br>Penan<br>ggung<br>Jawab |
|---------|---|--|---|---|---|--|------------------|-------------------|-------------------|-------------------------------|--------------------|--------------------|--------------|------------|----------------|-----------------------------|---|------|--|
|         |   |  |   |   |   | Target 2023                            |                  | Pagu Indikatif    |                   |                               | Lok<br>asi         | Sum<br>ber<br>Dana | Prioritas    |            | Targ<br>et     |                             | Pagu<br>Indikatif                       |      |  |
|         |   |  |   |   |   | Semul<br>a                             | Menja<br>di      | RKPD<br>2023      | APBD<br>2023      | RKPD<br>2023<br>Perubah<br>an |                    |                    | Nasi<br>onal | Dae<br>rah |                |                             |   |      |  |
|         |   | Terhadap<br>Bencana<br>Kabupaten/K<br>ota  |   |   |   |  |                  |                   |                   |                               |                    |                    |              |            |                |                             |   |      |  |
| 1532,02 | 4   | Penyediaan<br>Peralatan<br>Perlindungan<br>dan<br>Kesiapsiagaan<br>terhadap<br>Bencana | 1<br>pak<br>et                                      | 21<br>jenis   | 13<br>jenis   | 10<br>unit                             | 10<br>unit       | 2.500.00<br>0.000 | 1.000.00<br>0.000 | 983.620.<br>000               | Kab<br>. Gar<br>ut | DAU                | 6            | 6          | Masya<br>rakat | 20<br>Unit                  | 2.500.00<br>0.000                       | BPBD |  |
| 1532,02 | 5   | Pengelolaan<br>Risiko<br>Bencana<br>Kabupaten/K<br>ota                                 | 1<br>dok  | -   | -   | 1<br>dokum<br>en                       | 1<br>dokum<br>en | 100.000.<br>000   | -                 | -                             | -                  | -                  | 6            | 6          | Masya<br>rakat | -                           | -                                       | BPBD |  |
| 1532,02 | 8   | Penguatan<br>Kapasitas<br>Kawasan<br>untuk<br>Pencegahan                               | 1<br>dok  | -   | -   | 1<br>kawasa<br>n                       | 1<br>kawasa<br>n | 200.000.<br>000   | 15.941.0<br>00    | 14.961.3<br>50                | Kab<br>. Gar<br>ut | DAU                | 6            | 6          | Masya<br>rakat | 6<br>kawa<br>san            | 197.680.<br>000                         | BPBD |  |

| Kode   | Urusan/<br>Bidang<br>Urusan/<br>Program/<br>Kegiatan/<br>Sub Kegiatan | Indikator<br>Program/<br>Kegiatan/ Sub<br>Kegiatan                                      | Tar<br>get<br>Akh<br>ir<br>Peri<br>ode<br>RPJ<br>MD | Reali<br>sasi<br>Capa<br>ian<br>RKP<br>D<br>Tahu<br>n<br>2021 | Praki<br>raan<br>Capai<br>an<br>Targe<br>t<br>RKP<br>D<br>Tahu<br>n<br>2022 | Capaian Kinerja dan Kerangka Pendanaan |             |                |              |                               |                 |                    |              |            |            | Kelom<br>pok<br>Sasara<br>n | Prakiraan Maju<br>Rencana<br>Tahun 2024 |  | Perang<br>kat<br>Daerah<br>Penan<br>ggung<br>Jawab |
|--------|---|---|---|---|---|--|-------------|----------------|--------------|-------------------------------|-----------------|--------------------|--------------|------------|------------|-----------------------------|---|--|--|
|        |   |   |   |   |   | Target 2023                            |             | Pagu Indikatif |              |                               | Lok<br>asi      | Sum<br>ber<br>Dana | Prioritas    |            | Targ<br>et |                             | Pagu<br>Indikatif                       |  |  |
|        |   |   |   |   |   | Semul<br>a                             | Menja<br>di | RKPD<br>2023   | APBD<br>2023 | RKPD<br>2023<br>Perubah<br>an |                 |                    | Nasi<br>onal | Dae<br>rah |            |                             |   |  |  |
|        |   | dan Kesiapsiagaan   |   |   |   |  |             |                |              |                               |                 |                    |              |            |            |                             |   |  |  |
| 153209 | Pengembangan Kapasitas Tim Reaksi Cepat (TRC) Bencana Kabupaten/Kota  | Jumlah Personil TRC yang Dikembangkan Kapasitas Teknis dan Manajerialnya                | 150 orang   | -   | 50 orang  | 50 orang                               | 50 orang    | 200.000.000    | 35.382.800   | 31.402.400                    | Kabupaten Garut | DAU                | 6            | 6          | Masyarakat | 100 orang                   | -                                       |  | BPBD   |
| 153201 | Penyusunan Rencana Kontinjensi  | Jumlah Dokumen Rencana Kontinjensi yang Dilegalisasi                                    | 4 dok   | -   | -   | 1 dokumen                              | 1 dokumen   | 400.000.000    | 152.842.000  | 150.544.000                   | Kabupaten Garut | DAU                | 6            | 6          | Masyarakat | 2 dokumen                   | 133.967.000                             |  | BPBD   |
| 153202 | Gladi Kesiapsiagaan terhadap Bencana                                  | Jumlah Aparatur dan Warga Negara yang Mengikuti Gladi Kesiapsiagaan                     | 300 orang   | -   | -   | 100 orang                              | 100 orang   | 200.000.000    | 128.471.400  | 105.814.950                   | Kabupaten Garut | DAU                | 6            | 6          | Masyarakat | 500 orang                   | 200.000.000                             |  | BPBD   |
| 153204 | Pelatihan Keluarga Tanggap Bencana Alam                               | Jumlah Aparatur dan Warga Negara yang Mengikuti Pelatihan Keluarga Tanggap Bencana Alam | -   | -   | -   | 50 keluarga                            | 50 keluarga | 100.000.000    | 5.370.000    | 5.370.000                     | Kabupaten Garut | DAU                | 6            | 6          | Masyarakat | -                           | -                                       |  | BPBD   |

| Kode    | Urusan/<br>Bidang<br>Urusan/<br>Program/<br>Kegiatan/<br>Sub Kegiatan | Indikator<br>Program/<br>Kegiatan/ Sub<br>Kegiatan                                       | Targ<br>et<br>Akh<br>ir<br>Peri<br>ode<br>RPJ<br>MD | Reali<br>sasi<br>Capa<br>ian<br>RKP<br>D<br>Tahu<br>n<br>2021 | Praki<br>raan<br>Capai<br>an<br>Targe<br>t<br>RKP<br>D<br>Tahu<br>n<br>2022 | Capaian Kinerja dan Kerangka Pendanaan |               |                 |                 |                               |                  |                    |              |            | Kelom<br>pok<br>Sasara<br>n | Prakiraan Maju<br>Rencana<br>Tahun 2024 |                   | Perang<br>kat<br>Daerah<br>Penan<br>ggung<br>Jawab |
|---------|---|--|---|---|---|--|---------------|-----------------|-----------------|-------------------------------|------------------|--------------------|--------------|------------|-----------------------------|---|-------------------|--|
|         |   |  |   |   |   | Target 2023                            |               | Pagu Indikatif  |                 |                               | Lok<br>asi       | Sum<br>ber<br>Dana | Prioritas    |            |                             | Targ<br>et                              | Pagu<br>Indikatif |  |
|         |   |  |   |   |   | Semul<br>a                             | Menja<br>di   | RKPD<br>2023    | APBD<br>2023    | RKPD<br>2023<br>Perubah<br>an |                  |                    | Nasi<br>onal | Dae<br>rah |                             |   |                   |  |
| 1532025 | Penyusunan Rencana Penanggulangan Kedaruratan Bencana                 | Jumlah Dokumen Rencana Penanggulangan Kedaruratan Bencana (RPKB) yang Dilegalisasi       | 1 dok   | -   | -   | -                                      | -             | -               | -               | -                             | -                | -                  | 6            | 6          | Masya<br>rakat              | 1 doku<br>men                           | 54.162.0<br>00    | BPBD   |
| 153203  | Pelayanan Penyelamatan dan Evakuasi Korban Bencana                    | Presentase warga negara yang memperoleh layanan penyelamatan dan evakuasi korban bencana |   |   |   |  |               | 400.000.<br>000 | 675.000.<br>000 | 636.254.<br>100               |                  |                    |              |            |                             |   | 936.960.<br>000   |  |
| 153203  | Respon Cepat Kejadian Luar Biasa Penyakit/Wabah Zoonosis Prioritas    | Jumlah Laporan Koordinasi Respon Cepat Kejadian Luar Biasa Penyakit/Wabah Prioritas      | 1 kab   | -   | -   | -                                      | -             | -               | -               | -                             | -                | -                  | 6            | 6          | Masya<br>rakat              | -                                       | -                 | BPBD   |
| 153203  | Respon Cepat Darurat Bencana Kabupaten/Kota                           | Jumlah orang yang terlibat dalam penanggulangan bencana (Honorarium PUSDALOPS)           | 1 kab   | 25 orang  | 25 orang  | 1 dokum<br>en                          | 1 dokum<br>en | 200.000.<br>000 | 375.000.<br>000 | 341.661.<br>600               | Kab<br>Gar<br>ut | DAU                | 6            | 6          | Masya<br>rakat              | 12 lapor<br>an                          | 436.960.<br>000   | BPBD   |

| Kode   | Urusan/<br>Bidang<br>Urusan/<br>Program/<br>Kegiatan/<br>Sub Kegiatan | Indikator<br>Program/<br>Kegiatan/ Sub<br>Kegiatan                          | Targ<br>et<br>Akh<br>ir<br>Peri<br>ode<br>RPJ<br>MD | Reali<br>sasi<br>Capa<br>ian<br>RKP<br>D<br>Tahu<br>n<br>2021 | Praki<br>raan<br>Capai<br>an<br>Targe<br>t<br>RKP<br>D<br>Tahu<br>n<br>2022 | Capaian Kinerja dan Kerangka Pendanaan |             |                |              |                               |              |                    |              |            |                | Kelom<br>pok<br>Sasara<br>n | Prakiraan Maju<br>Rencana<br>Tahun 2024 |      | Perang<br>kat<br>Daerah<br>Penan<br>ggung<br>Jawab |
|--------|---|---|---|---|---|--|-------------|----------------|--------------|-------------------------------|--------------|--------------------|--------------|------------|----------------|-----------------------------|---|------|--|
|        |   |   |   |   |   | Target 2023                            |             | Pagu Indikatif |              |                               | Lok<br>asi   | Sum<br>ber<br>Dana | Prioritas    |            | Targ<br>et     |                             | Pagu<br>Indikatif                       |      |  |
|        |   |   |   |   |   | Semul<br>a                             | Menja<br>di | RKPD<br>2023   | APBD<br>2023 | RKPD<br>2023<br>Perubah<br>an |              |                    | Nasi<br>onal | Dae<br>rah |                |                             |   |      |  |
| 153203 | 3   | Pencarian, Pertolongan dan Evakuasi Korban Bencana Kabupaten/Kota           | 1 kab   | -   | -   | -                                      | -           | -              | -            | -                             | -            | -                  | -            | 6          | 6              | Masya<br>rakat              | -                                       | -    | BPBD   |
| 153203 | 4   | Penyediaan Logistik Penyelamatan dan Evakuasi Korban Bencana Kabupaten/Kota | 1 kab   | 18 jenis  | 7 jenis   | 5000 orang                             | 5000 orang  | 200.000.000    | 300.000.000  | 294.242.500                   | Kab<br>Garut | DAU                | 6            | 6          | Masya<br>rakat | 1 doku<br>men               | 500.000.000                             | BPBD |  |
| 153203 | 5   | Aktivasi Sistem Komando Penanganan Darurat Bencana                          | 1 kab   | -   | -   | -                                      | -           | -              | -            | -                             | -            | -                  | -            | 6          | 6              | Masya<br>rakat              | -                                       | -    | BPBD   |
| 153203 | 6   | Respon Cepat Bencana Non Alam   | 1 kab   | -   | -   | -                                      | -           | -              | -            | -                             | -            | -                  | -            | 6          | 6              | Masya<br>rakat              | -                                       | -    | BPBD   |

| Kode    | Urusan/<br>Bidang<br>Urusan/<br>Program/<br>Kegiatan/<br>Sub Kegiatan | Indikator<br>Program/<br>Kegiatan/ Sub<br>Kegiatan   | Tar<br>get<br>Akh<br>ir<br>Peri<br>ode<br>RPJ<br>MD | Reali<br>sasi<br>Capa<br>ian<br>RKP<br>D<br>Tahu<br>n<br>2021 | Praki<br>raan<br>Capai<br>an<br>Targe<br>t<br>RKP<br>D<br>Tahu<br>n<br>2022 | Capaian Kinerja dan Kerangka Pendanaan |             |                |              |                               |            |                    |              |            |            | Kelom<br>pok<br>Sasara<br>n | Prakiraan Maju<br>Rencana<br>Tahun 2024 |      | Perang<br>kat<br>Daerah<br>Penan<br>ggung<br>Jawab |
|---------|---|--|---|---|---|--|-------------|----------------|--------------|-------------------------------|------------|--------------------|--------------|------------|------------|-----------------------------|---|------|--|
|         |   |  |   |   |   | Target 2023                            |             | Pagu Indikatif |              |                               | Lok<br>asi | Sum<br>ber<br>Dana | Prioritas    |            | Targ<br>et |                             | Pagu<br>Indikatif                       |      |  |
|         |   |  |   |   |   | Semul<br>a                             | Menja<br>di | RKPD<br>2023   | APBD<br>2023 | RKPD<br>2023<br>Perubah<br>an |            |                    | Nasi<br>onal | Dae<br>rah |            |                             |   |      |  |
|         | Epidemi/Wabah Penyakit  | Ditetapkan Paling Lama 1x24 Jam berdasarkan Hasil Dokumen Laporan Investigasi KLB dan Epidemiologi Terpadu |   |   |   |  |             |                |              |                               |            |                    |              |            |            |                             |   |      |  |
| 1532,04 | Penataan Sistem Dasar Penanggulangan Bencana                          | Presentase pelaksanaan penataan sistem dasar penanggulangan bencana yang dilakukan                         |   |   |   |  |             | 4.500.000.000  | 955.963.800  | 8.955.178.900                 |            |                    |              |            |            |                             | 6.707.183.450                           |      |  |
| 1532,04 | 1 Penyusunan Regulasi Penanggulangan Bencana Kabupaten/Kota           | Jumlah Dokumen Regulasi Pendukung Penyelenggaraan Penanggulangan Bencana di Daerah                         | 3 Perda   | -   | 1 Perda   | -                                      | -           | -              | -            | -                             | -          | -                  | 6            | 6          | Masyarakat | -                           | -                                       | BPBD |  |
| 1532,04 | 2 Penguatan Kelembagaan Bencana Kabupaten/Kota                        | Jumlah Dokumen Tata Kelola Kelembagaan Bencana Daerah  | 3 keg   | -   | -   | -                                      | -           | -              | -            | -                             | -          | -                  | 6            | 6          | Masyarakat | -                           | -                                       | BPBD |  |

| Kode    | Urusan/<br>Bidang<br>Urusan/<br>Program/<br>Kegiatan/<br>Sub Kegiatan              | Indikator<br>Program/<br>Kegiatan/ Sub<br>Kegiatan                                 | Tar<br>get<br>Akh<br>ir<br>Peri<br>ode<br>RPJ<br>MD | Reali<br>sasi<br>Capai<br>an<br>RKP<br>D<br>Tahu<br>n<br>2021 | Praki<br>raan<br>Capai<br>an<br>Targe<br>t<br>RKP<br>D<br>Tahu<br>n<br>2022 | Capaian Kinerja dan Kerangka Pendanaan |             |                |              |                               |                 |                    |              |            |            | Kelom<br>pok<br>Sasara<br>n | Prakiraan Maju<br>Rencana<br>Tahun 2024 |      | Perang<br>kat<br>Daerah<br>Penan<br>ggung<br>Jawab |
|---------|--|--|---|---|---|--|-------------|----------------|--------------|-------------------------------|-----------------|--------------------|--------------|------------|------------|-----------------------------|---|------|--|
|         |  |  |   |   |   | Target 2023                            |             | Pagu Indikatif |              |                               | Lok<br>asi      | Sum<br>ber<br>Dana | Prioritas    |            | Targ<br>et |                             | Pagu<br>Indikatif                       |      |  |
|         |  |  |   |   |   | Semul<br>a                             | Menja<br>di | RKPD<br>2023   | APBD<br>2023 | RKPD<br>2023<br>Perubah<br>an |                 |                    | Nasi<br>onal | Dae<br>rah |            |                             |   |      |  |
| 1532043 | Kerja Sama antar Lembaga dan Kemitraan dalam Penanggulangan Bencana Kabupaten/Kota | Jumlah Dokumen Kerja Sama antar Lembaga dan Kemitraan dalam Penanggulangan Bencana | 18 desa   | 3 desa  | -   | 1 dokumen                              | 1 dokumen   | 500.000.000    | 58.301.900   | 55.489.100                    | Kabupaten Garut | DAU                | 6            | 6          | Masyarakat | 1 Dokumen                   | 383.143.750                             | BPBD |  |
| 1532044 | Pengelolaan dan Pemanfaatan Sistem Informasi Kebencanaan                           | Jumlah Data dan Informasi Kebencanaan yang tersedia                                | 6 unit  | -   | 100 persen  | 1 dokumen                              | 1 dokumen   | 2.000.000.000  | 202.800.000  | 2.433.370.000                 | Kabupaten Garut | DAU                | 6            | 6          | Masyarakat | 1 Dokumen                   | 2.884.500.000                           | BPBD |  |
| 1532045 | Pembinaan dan Pengawasan Penyelenggaraan Penanggulangan Bencana                    | Jumlah Laporan Hasil Binwas Penyelenggaraan Penanggulangan Bencana                 | 100 %   | -   | -   | -                                      | -           | -              | -            | -                             | -               | -                  | 6            | 6          | Masyarakat | 1 Dokumen                   | 142.500.000                             | BPBD |  |
| 1532046 | Penanganan Pascabencana  | Jumlah Dokumen Penanganan Pascabencana   | 1 kab   | 1 kab   | 1 kab   | 1 dokumen                              | 1 dokumen   | 2.000.000.000  | 694.861.900  | 6.466.319.800                 | Kabupaten Garut | DAU                | 6            | 6          | Masyarakat | 1 Dokumen                   | 3.297.039.700                           | BPBD |  |

| Kode | Urusan/<br>Bidang<br>Urusan/<br>Program/<br>Kegiatan/<br>Sub Kegiatan | Indikator<br>Program/<br>Kegiatan/ Sub<br>Kegiatan   | Tar<br>get<br>Akh<br>ir<br>Peri<br>ode<br>RPJ<br>MD | Reali<br>sasi<br>Capai<br>an<br>RKP<br>D<br>Tahu<br>n<br>2021 | Praki<br>raan<br>Capai<br>an<br>Targe<br>t<br>RKP<br>D<br>Tahu<br>n<br>2022 | Capaian Kinerja dan Kerangka Pendanaan |             |                |              |                               |            |                    |              | Kelom<br>pok<br>Sasara<br>n | Prakiraan Maju<br>Rencana<br>Tahun 2024 |                   | Perang<br>kat<br>Daerah<br>Penan<br>ggung<br>Jawab |            |
|------|---|--|---|---|---|--|-------------|----------------|--------------|-------------------------------|------------|--------------------|--------------|-----------------------------|---|-------------------|--|------------|
|      |   |  |   |   |   | Target 2023                            |             | Pagu Indikatif |              |                               | Lok<br>asi | Sum<br>ber<br>Dana | Prioritas    |                             | Targ<br>et                              | Pagu<br>Indikatif |  |            |
|      |   |  |   |   |   | Semul<br>a                             | Menja<br>di | RKPD<br>2023   | APBD<br>2023 | RKPD<br>2023<br>Perubah<br>an |            |                    | Nasi<br>onal |                             |   |                   |  | Dae<br>rah |
|      | Kabupaten/Kota  | Kabupaten/Kota Melalui Pengkajian Kebutuhan Pasca Bencana (JITU PASNA) Rencana Rehabilitasi dan Rekonstruksi Pasca Bencana (R3P) |   |   |   |  |             |                |              |                               | Garut      |                    |              |                             |   |                   |  |            |

Sumber : Data BPBD Kabupaten Garut, 2023

## **BAB III**

### **RENCANA KERJA DAN PENDANAAN**

Perubahan Rencana Kerja Badan Penanggulangan Bencana Daerah Kabupaten Garut Tahun 2023 dilakukan jika terdapat hasil evaluasi pelaksanaan dalam tahun berjalan menunjukkan adanya ketidaksesuaian dengan perkembangan keadaan. Adanya kondisi keuangan daerah yang berubah adanya penambahan, pergeseran dan pengurangan anggaran serta perubahan target kinerja. Yang dalam hal ini di hubungkan pula dalam upaya mewujudkan tujuan dan sasaran perubahan renja Badan Penanggulangan Bencana Daerah Kabupaten Garut Tahun 2023, maka dirumuskan pula program dan kegiatan beserta indikatornya yang akan di laksanakan pada tahun 2023, dengan memperhatikan pertimbangan antara lain:

1. Mempedomani Perubahan RKPD Kabupaten Garut Tahun 2023 serta perubahan Renstra Badan Penanggulangan Bencana Daerah Kabupaten Garut tahun 2019-2024;
2. Mendukung pencapaian visi dan misi tujuan dan sasaran pembangunan daerah Kabupaten Garut;
3. Mendukung prioritas pembangunan daerah tahunan Kabupaten Garut;
4. Meningkatkan ketersediaan data dan informasi kebutuhan penyusunan rumusan kebijakan perencanaan pembangunan daerah;
5. Penerapan anggaran berbasis kinerja dan penggunaan sumber-sumber pendanaan yang terukur dalam rangka membayai pelaksanaan program secara efisien dan efektif sesuai ketentuan yang berlaku;
6. Pelaksanaan program dan kegiatan yang di rencanakan harus dapat merespon isu-isu strategis pembangunan daerah.

Penyusunan perubahan renja pada rumusan program dan kegiatannya mengacu pada visi dan misi Kepala Daerah sebagaimana tertuang dalam Rencana Pembangunan Jangka Menengah Daerah Kabupaten Garut Tahun 2019-2024 dan juga Renstra Badan Penanggulangan Bencana Daerah Kabupaten Garut yang secara operasional dijabarkan dalam Rencana Kerja Pemerintah Daerah

(RKPD) Tahun 2023. Visi pembangunan daerah yang merupakan visi Bupati dan Wakil Bupati Garut terpilih periode tahun 2019-2024 adalah: "Garut yang Bertaqwa, Maju dan Sejahtera "Makna yang terkandung dalam visi tersebut adalah sebagai berikut:

1. Bertaqwa : Terwujudnya masyarakat yang berakhlak mulia, menjunjung nilai-nilai luhur agama dan budaya dalam kehidupan bermasyarakat, berbangsa dan bernegara berlandaskan Pancasila, diindikasikan dengan adanya perubahan perilaku dan budaya dalam lingkungan kehidupan masyarakat;
2. Maju : Terwujudnya Kabupaten Garut sebagai daerah yang mampu menggali, memanfaatkan dan mengelola segenap potensi sumber daya yang dimiliki secara optimal untuk digunakan dalam proses pembangunan sehingga masyarakat memiliki kemampuan dalam membangun struktur ekonomi yang tangguh dan pertumbuhan ekonomi yang bernilai tambah tinggi;
3. Sejahtera : Terwujudnya masyarakat yang sehat, cerdas dan produktif, menguasai ilmu pengetahuan dan teknologi serta mampu memainkan peran dan fungsi sebagai subjek dan objek dalam pembangunan yang berkelanjutan.

Dalam rangka mewujudkan visi tersebut, maka dirumuskan misi pembangunan daerah periode tahun 2019-2024 sebagai berikut:

1. Mewujudkan kualitas kehidupan masyarakat yang agamis, sehat, cerdas dan berbudaya;
2. Mewujudkan pelayanan publik yang profesional dan amanah disertai tata kelola pemerintahan daerah yang baik dan bersih;
3. Mewujudkan pemerataan pembangunan yang berkeadilan serta kemantapan infrastruktur sesuai daya dukung dan daya tampung lingkungan serta fungsi ruang;
4. Meningkatkan kemandirian ekonomi masyarakat berbasis potensi lokal dan industri pertanian serta pariwisata yang berdaya saing disertai pengelolaan sumber daya alam secara berkelanjutan.

Dari keempat misi RPJMD Kabupaten Garut Tahun 2019-2024 tersebut, dijabarkan ke dalam 5 (lima) tujuan dan 17 (tujuh belas) sasaran pembangunan daerah, sebagai berikut:

1. Meningkatkan kualitas sumber daya manusia, dengan sasaran:

- a. Meningkatnya pengamalan nilai-nilai keagamaan dan budaya daerah;
  - b. Meningkatnya harapan hidup masyarakat;
  - c. Meningkatnya tingkat pendidikan masyarakat;
  - d. Menurunnya kemiskinan dan pengangguran;
  - e. Meningkatnya pengendalian jumlah penduduk
2. Meningkatnya tata kelola pemerintahan yang baik dan bersih serta profesionalisme pelayanan publik, dengan sasaran:
    - a. Meningkatnya pelayanan publik yang profesional dan amanah;
    - b. Meningkatnya tata kelola pemerintahan yang baik dan bersih
3. Meningkatnya penyediaan infrastruktur dasar secara merata dan berkualitas, dengan sasaran:
    - a. Meningkatnya aksesibilitas dan mobilitas transportasi menuju pusat-pusat perekonomian;
    - b. Meningkatnya kemajuan pembangunan desa;
    - c. Meningkatnya pemenuhan akses layanan air minum dan sanitasi layak dan berkelanjutan;
    - d. Meningkatnya kualitas perumahan, prasarana dan sarana kawasan pemukiman;
    - e. Meningkatnya pengelolaan irigasi, konservasi dan pengendalian banjir
4. Terwujudnya sumber daya alam dan lingkungan hidup yang lestari dan berkelanjutan, dengan sasaran:
    - a. Meningkatnya kualitas lingkungan hidup;
    - b. Meningkatnya ketangguhan terhadap bencana
5. Meningkatnya perekonomian daerah yang berkualitas dan berdaya saing, dengan sasaran:
    - a. Meningkatnya kualitas ketahanan pangan dan gizi masyarakat;

- b. Meningkatnya pendapatan masyarakat berbasis potensi lokal;
- c. Meningkatnya realisasi investasi daerah

Tema pembangunan pada RKPD Kabupaten Garut Tahun 2023 yaitu **“Peningkatan Pelayanan Publik Pemerataan Pembangunan dan Daya Saing Daerah serta penguatan demokrasi untuk Kesejahteraan Masyarakat”**, dengan fokus pembangunan pada pemulihan perdagangan, pariwisata, investasi, penguatan perlindungan sosial terutama bagi masyarakat miskin dan masyarakat rentan miskin yang terkena dampak ekonomi akibat dampak pandemi COVID-19, pembangunan infrastruktur untuk mendukung pengembangan ekonomi dan pelayanan dasar, penguatan pelayanan publik dan peningkatan kesejahteraan masyarakat untuk mencapai tujuan pembangunan secara berkelanjutan dari pelaksanaan kebijakan pembangunan RPJMD Kabupaten Garut Tahun 2019-2024, dalam upaya mewujudkan Kabupaten Garut yang Bertaqwa, Maju dan Sejahtera, yang didukung pilar inovasi, kolaborasi, integrasi dan profesionalisme. Untuk mendukung tujuan, sasaran dan tema pembangunan tersebut, strategi pembangunan daerah dituangkan ke dalam delapan Prioritas Pembangunan Daerah (PPD) Tahun 2023, yaitu :

- PPD 1 : Penurunan angka kemiskinan dan perluasan kesempatan kerja;
- PPD 2 : Peningkatan Dukungan Kehidupan Beragama, Budaya Gotong Royong, Ketentraman dan Ketertiban serta Politik dan Demokrasi;
- PPD 3 : Peningkatan kualitas pelayanan pendidikan, kesehatan, kesetaraan gender dan pemenuhan hak anak;
- PPD 4 : Peningkatan kualitas infrastruktur wilayah secara merata;
- PPD 5 : Peningkatan nilai tambah ekonomi sektor pertanian, industri, perdagangan, pariwisata dan jasa produktif lainnya;
- PPD 6 : Peningkatan kualitas lingkungan hidup dan pengurangan risiko bencana;

- PPD 7 : Peningkatan pelayanan publik dan kinerja aparatur;  
PPD 8 : Peningkatan investasi dan pendapatan daerah.

Badan Penanggulangan Bencana Daerah Kabupaten Garut sebagai Perangkat Daerah yang menjalankan tugas dan fungsi dalam urusan ketenteraman, ketertiban umum, dan perlindungan masyarakat yang dilaksanakan pada tahun 2023 terkait dengan pelaksanaan misi ketiga yaitu mewujudkan pemerataan pembangunan yang berkeadilan serta kemantapan infrastruktur sesuai daya dukung dan daya tampung lingkungan serta fungsi ruang, dengan tujuan yang terkait adalah terwujudnya sumber daya alam dan lingkungan hidup yang lestari dan berkelanjutan, serta sasaran meningkatnya ketangguhan terhadap bencana.

Adapun prioritas pembangunan daerah yang terkait dengan urusan Badan Penanggulangan Bencana Daerah Kabupaten Garut adalah PPD 6 Peningkatan kualitas lingkungan hidup dan pengurangan risiko bencana. Perumusan tujuan dan sasaran Perangkat Daerah didasarkan atas rumusan isu-isu penting penyelenggaraan tugas dan fungsi Perangkat Daerah yang dikaitkan dengan sasaran target kinerja Renstra Perangkat Daerah.

Sesuai ketentuan yang tercantum pada Peraturan Daerah Kabupaten Garut Nomor 7 Tahun 2011 tentang Pembentukan dan Susunan Organisasi Badan Penanggulangan Bencana Daerah Kabupaten Garut, Badan Penanggulangan Bencana Daerah Kabupaten Garut adalah Perangkat Daerah Tipe A, melaksanakan fungsi perumusan dan penetapan kebijakan penanggulangan bencana dan penanganan pengungsi dengan bertindak cepat dan tepat, efektif dan efisien; dan pengkoordinasian pelaksanaan kegiatan penanggulangan bencana secara terencana, terpadu dan menyeluruh. Atas dasar pertimbangan hal-hal tersebut, maka dirumuskan Tujuan Badan Penanggulangan Bencana Daerah Kabupaten Garut sebagaimana telah ditetapkan dalam Peraturan Bupati Garut Nomor 177 Tahun 2021 tentang Perubahan Atas Peraturan Bupati Garut Nomor 67 Tahun 2019 tentang Rencana Strategis Badan Perencanaan Pembangunan Daerah Tahun 2019-2024 yaitu

meningkatnya ketangguhan terhadap bencana, dengan indikator nilai Indeks Risiko Bencana (IRB).

Sasaran adalah hasil yang diharapkan dari suatu tujuan yang diformulasikan secara terukur, spesifik, mudah dicapai, rasional, untuk dapat dilaksanakan dalam jangka waktu 5 (lima) tahun ke depan. Perumusan Sasaran jangka menengah SKPD Kabupaten Garut memperhatikan indikator kinerja sesuai tugas dan fungsinya serta profil pelayanan yang terkait dengan indikator kinerja. Atas dasar pertimbangan hal-hal tersebut, maka dirumuskan Sasaran Badan Penanggulangan Bencana Daerah Kabupaten Garut sebagaimana telah ditetapkan pada Renstra Perubahan Badan Penanggulangan Bencana Daerah Kabupaten Garut Tahun 2019-2024 sebagai berikut:

1. Meningkatnya ketahanan daerah dalam penanggulangan bencana, dengan indikator nilai Indeks Kapasitas Daerah (IKD); dan
2. Meningkatnya pelayanan administrasi perkantoran dengan indikator nilai Indeks Kepuasan Masyarakat (IKM).

Adapun tujuan, sasaran dan indikator Badan Penanggulangan Bencana Daerah Kabupaten Garut dapat dilihat pada tabel berikut :

**Tabel 3. 1 Tujuan, sasaran dan indikator kinerja Badan Penanggulangan Bencana Daerah Kabupaten Garut Tahun 2023**

| No  | Tujuan                                    | Indikator Tujuan      | Sasaran  | Indikator Sasaran             | Target |
|-----|---|-----------------------|--|-------------------------------|--------|
| (1) | (2)                                       | (3)                   | (4)  | (5)                           | (6)    |
| 1   | Meningkatnya ketangguhan terhadap bencana | Indeks Risiko Bencana | Meningkatnya ketahanan daerah dalam penanggulangan bencana | Indeks Kapasitas Daerah (IKD) | 0,43   |
|     |   |                       | Meningkatnya pelayanan administrasi perkantoran            | Indeks Kepuasan Masyarakat    | 79     |

Sumber : Perubahan Renstra BPBD Tahun 2019 -2024 , 2021

Berdasarkan Peraturan Menteri Dalam Negeri Nomor 70 Tahun 2019 tentang Sistem Informasi Pemerintahan Daerah, maka

penyusunan Perubahan Rencana Kerja Badan Penanggulangan Bencana Daerah Tahun 2023 dikelola melalui Sistem Informasi Pemerintahan Daerah (SIPD) Kementerian Dalam Negeri, dengan rumusan nomenklatur perencanaan dilakukan berdasarkan Peraturan Menteri Dalam Negeri Nomor 90 Tahun 2019 dan pemutakhirannya sesuai Keputusan Menteri Dalam Negeri Nomor 050-5889 Tahun 2021 tentang Hasil Verifikasi, Validasi dan Inventarisasi Pemutakhiran Klasifikasi, Kodefikasi dan Nomenklatur Perencanaan Pembangunan dan Keuangan Daerah, dan untuk selanjutnya akan menjadi acuan dalam penyusunan KUA-PPAS Perubahan APBD Tahun Anggaran 2023. Secara garis besar rumusan rencana program dan kegiatan pada Perubahan Renja Badan Penanggulangan Bencana Daerah Kabupaten Garut Tahun 2023 adalah sebagai berikut :

3. Jumlah bidang urusan pemerintahan sebanyak 1 bidang urusan yaitu ketentraman, ketertiban umum, dan perlindungan masyarakat.
4. Jumlah program sebanyak 2 program, yaitu :
  - a. Program Penunjang Urusan Pemerintahan Daerah Kabupaten/Kota; dan
  - b. Program Penanggulangan Bencana.
5. Jumlah kegiatan sebanyak 12 kegiatan;
6. Jumlah sub kegiatan sebanyak 38 sub kegiatan;

Jumlah total kebutuhan dana/pagu indikatif untuk rencana pelaksanaan program dan kegiatan pada Perubahan Renja Tahun 2023 adalah sebesar Rp.20.335.358.180,-, dengan kronologis dari pagu indikatif pada Renja Tahun 2023 sebesar Rp.20.010.000.000,- mengalami penyesuaian sebesar Rp.7.717.029.190,- pada APBD Murni Tahun 2023 menjadi Rp. 12.292.970.810,-, dan pada Perubahan Renja Tahun 2023 kembali mengalami penyesuaian sebesar Rp. 8.042.387.370,- menjadi sebesar Rp. 20,335,358,180,-, yang bersumber dari dana APBD Kabupaten Garut, Bantuan Keuangan Provinsi Jawa Barat, dan Hibah BNPB.

Adapun rencana program dan kegiatan pada Perubahan Renja Badan Penanggulangan Bencana Daerah Kabupaten Garut Tahun 2023 yaitu untuk Updating Standar Operasional Prosedur (SOP), Standar Pelayanan (SP) Penanggulangan Bencana dan Identifikasi Penyusunan Data Baseline Kerentanan Masyarakat sebagai Baseline Standar Pelayanan Minimal (SPM), kegiatan ini diperlukan sebagai data dan informasi pelaksanaan pembangunan yang berkelanjutan untuk pengurangan risiko bencana dimana indikator program dan kegiatan serta sumber pendanaan sebagaimana tertuang dalam Sistem Informasi Pemerintah Daerah tersaji pada table berikut:

**Tabel 3.2**  
**Perubahan Rencana Kerja dan Pendanaan**  
**Badan Penanggulangan Bencana Daerah**  
**Kabupaten Garut Tahun 2023**

Unit Organisasi : 1.05.0.00.0.00.03.0000 Badan Penanggulangan Bencana Daerah  
 Sub Unit Organisasi : 1.05.0.00.0.00.03.0000 Badan Penanggulangan Bencana Daerah

| Kode | Urusan/ Bidang<br>Urusan/ Program/<br>Kegiatan/ Sub<br>Kegiatan | Indikator Kinerja  |                       |                | Rencana Tahun 2023                                       |                                  |   |  |         |                |         |                      |              |                | Catatan<br>Penting | Prakiraan Maju Rencana Tahun 2024 |           |   |   |                  |            |
|------|---|--------------------|-----------------------|----------------|--|----------------------------------|---|--|---------|----------------|---------|----------------------|--------------|----------------|--------------------|-----------------------------------|-----------|---|---|------------------|------------|
|      |   | Capaian<br>Program | Keluaran Sub Kegiatan | Hasil Kegiatan | Lokasi<br>Output<br>Kegiatan                             | Target Capaian Kinerja           |   |  |         |                |         | Pagu Indikatif (Rp.) |              | Sumber<br>Dana |                    | Target Capaian Kinerja            |           | Kebutuhan<br>Dana/Pagu<br>Indikatif (Rp.) |   |                  |            |
|      |   |                    |                       |                |  | Program                          |   | Keluaran Sub Kegiatan  |         | Hasil Kegiatan |         | Sebelum              | Sesudah      |                |                    | Sebelum                           | Sesudah   |   | Tolok Ukur  | Target           |            |
|      |   |                    |                       |                |  | Sebelum                          | Sesudah   | Sebelum  | Sesudah | Sebelum        | Sesudah |                      |              |                |                    |                                   |           |   |   |                  |            |
| 1    |   |                    |                       |                |  |                                  |   |  |         |                |         |                      |              |                |                    |                                   |           |   |   |                  |            |
| 1    | 1   |                    |                       |                |  |                                  |   |  |         |                |         |                      |              |                |                    |                                   |           |   |   |                  |            |
| 1    | 1   | 1                  |                       |                |  |                                  |   |  |         |                |         |                      |              | 6.516.448.251  | 6.569.935.080      |                                   |           |   | 7.175.873.381   |                  |            |
| 1    | 1   | 1                  | 2.0<br>1              |                |  |                                  |   |  |         |                |         |                      |              | 31.534.142     | 31.534.142         |                                   |           |   | 100.000.000   |                  |            |
| 1    | 0<br>5  | 0<br>1             | 2,0<br>1              | 0<br>1         | Penyusunan<br>Dokumen<br>Perencanaan<br>Perangkat Daerah | Indeks<br>kepuasan<br>masyarakat | Jumlah Dokumen<br>Perencanaan Perangkat<br>Daerah   | Presentase<br>tingkat<br>ketepatan<br>penyelesaian<br>dokumen<br>perencanaan | Garut   | 79             | 79      | 1<br>Dokumen         | 1<br>Dokumen | 100            | 100                | 7.327.342                         | 7.327.342 | DBH                                       | Jumlah Dokumen<br>Perencanaan Perangkat<br>Daerah   | 1<br>Dokum<br>en | 30.000.000 |
| 1    | 0<br>5  | 0<br>1             | 2,0<br>1              | 0<br>2         | Koordinasi dan<br>Penyusunan<br>Dokumen<br>RKA-SKPD      | Indeks<br>kepuasan<br>masyarakat | Jumlah Dokumen RKA-SKPD<br>dan Laporan Hasil<br>Koordinasi Penyusunan<br>Dokumen RKA-SKPD | Presentase<br>tingkat<br>ketepatan<br>penyelesaian<br>dokumen<br>perencanaan | Garut   | 79             | 79      | 1<br>Dokumen         | 1<br>Dokumen | 100            | 100                | 2.340.000                         | 2.340.000 | DBH                                       | Jumlah Dokumen RKA-SKPD<br>dan Laporan Hasil<br>Koordinasi Penyusunan<br>Dokumen RKA-SKPD | 1<br>Dokum<br>en | 10.000.000 |
| 1    | 0<br>5  | 0<br>1             | 2,0<br>1              | 0<br>3         | Koordinasi dan<br>Penyusunan<br>Dokumen                  | Indeks<br>kepuasan<br>masyarakat | Jumlah Dokumen<br>Perubahan RKA-SKPD dan<br>Laporan Hasil Koordinasi                      | Presentase<br>tingkat<br>ketepatan   | Garut   | -              | -       | -                    | -            | -              | -                  | -                                 | -         | DBH                                       | Jumlah Dokumen<br>Perubahan RKA-SKPD dan<br>Laporan Hasil Koordinasi                      | 1<br>Dokum<br>en | 10.000.000 |



|   |   |   |     |   |  |                            |   |  |       |    |    |           |           |     |     |                    |                    |     |   |            |                    |
|---|---|---|-----|---|--|----------------------------|---|--|-------|----|----|-----------|-----------|-----|-----|--------------------|--------------------|-----|---|------------|--------------------|
| 1 | 0 | 0 | 2,0 | 0 | Pengadaan Pakaian Dinas beserta Atribut Kelengkapannya           | Indeks kepuasan masyarakat | Jumlah Paket Pakaian Dinas beserta Atribut Kelengkapan                              | Persentase pemenuhan Administrasi Kepegawaian Perangkat Daerah   | Garut | -  | -  | -         | -         | -   | -   | -                  | -                  | DBH | Jumlah Paket Pakaian Dinas beserta Atribut Kelengkapan                              | 62 Paket   | 98.618.400         |
| 1 | 0 | 0 | 2,0 | 0 | Pendidikan dan Pelatihan Pegawai Berdasarkan Tugas dan Fungsi    | Indeks kepuasan masyarakat | Jumlah Pegawai Berdasarkan Tugas dan Fungsi yang Mengikuti Pendidikan dan Pelatihan | Persentase pemenuhan Administrasi Kepegawaian Perangkat Daerah   | Garut | 79 | 79 | 30 orang  | 30 orang  | 100 | 100 | 73.105.900         | 73.105.900         | DBH | Jumlah Pegawai Berdasarkan Tugas dan Fungsi yang Mengikuti Pendidikan dan Pelatihan | 60 orang   | 107.025.600        |
| 1 | 0 | 0 | 2,0 | 0 | <b>Administrasi Umum Perangkat Daerah</b>                        |                            |   |  |       |    |    |           |           |     |     | <b>288.378.308</b> | <b>288.378.308</b> |     |   |            | <b>502.251.400</b> |
| 1 | 0 | 0 | 2,0 | 0 | Penyediaan Komponen Instalasi Listrik/Penerangan Bangunan Kantor | Indeks kepuasan masyarakat | Jumlah Paket Komponen Instalasi Listrik/Penerangan Bangunan Kantor yang Disediakan  | Persentase pemenuhan kebutuhan layanan administrasi perkantoran. | Garut | 79 | 79 | 1 Paket   | 1 Paket   | 100 | 100 | 24.863.900         | 24.863.900         | DBH | Jumlah Paket Komponen Instalasi Listrik/Penerangan Bangunan Kantor yang Disediakan  | 1 Paket    | 33.426.900,00      |
| 1 | 0 | 0 | 2,0 | 0 | Penyediaan Peralatan dan Perlengkapan Kantor                     | Indeks kepuasan masyarakat | Jumlah Paket Peralatan dan Perlengkapan Kantor yang Disediakan                      | Persentase pemenuhan kebutuhan layanan administrasi perkantoran. | Garut | 79 | 79 | 1 Paket   | 1 Paket   | 100 | 100 | 68.302.800         | 68.302.800         | DBH | Jumlah Paket Peralatan dan Perlengkapan Kantor yang Disediakan                      | 1 Paket    | 131.065.000,00     |
| 1 | 0 | 0 | 2,0 | 0 | Penyediaan Peralatan Rumah Tangga                                | Indeks kepuasan masyarakat | Jumlah Paket Peralatan Rumah Tangga yang Disediakan                                 | Persentase pemenuhan kebutuhan layanan administrasi perkantoran. | Garut | 79 | 79 | 1 Paket   | 1 Paket   | 100 | 100 | 9.992.400          | 9.992.400          | DBH | Jumlah Paket Peralatan Rumah Tangga yang Disediakan                                 | 1 Paket    | 30.697.200,00      |
| 1 | 0 | 0 | 2,0 | 0 | Penyediaan Barang Cetak dan Penggandaan                          | Indeks kepuasan masyarakat | Jumlah Paket Barang Cetak dan Penggandaan yang Disediakan                           | Persentase pemenuhan kebutuhan layanan administrasi perkantoran. | Garut | 79 | 79 | 1 Paket   | 1 Paket   | 100 | 100 | 30.000.000         | 30.000.000         | DBH | Jumlah Paket Barang Cetak dan Penggandaan yang Disediakan                           | 1 Paket    | 30.101.000,00      |
| 1 | 0 | 0 | 2,0 | 0 | Penyediaan Bahan Bacaan dan Peraturan Perundang-undangan         | Indeks kepuasan masyarakat | Jumlah Dokumen Bahan Bacaan dan Peraturan Perundang-undangan yang Disediakan        | Persentase pemenuhan kebutuhan layanan administrasi perkantoran. | Garut | 79 | 79 | 4 Dokumen | 4 Dokumen | 100 | 100 | 9.956.400          | 9.956.400          | DBH | Jumlah Dokumen Bahan Bacaan dan Peraturan Perundang-undangan yang Disediakan        | 4 Dokumen  | 9.958.300,00       |
| 1 | 0 | 0 | 2,0 | 0 | Fasilitas Kunjungan Tamu   | Indeks kepuasan masyarakat | Jumlah Laporan Fasilitas Kunjungan Tamu   | Persentase pemenuhan kebutuhan layanan                           | Garut | 79 | 79 | 1 Laporan | 1 Laporan | 100 | 100 | 25.493.500         | 25.493.500         | DBH | Jumlah Laporan Fasilitas Kunjungan Tamu   | 12 Laporan | 29.955.000,00      |



|   |   |   |     |   |  |  |   |   |       |      |      |           |           |     |                |                |               |     |   |           |                |
|---|---|---|-----|---|--|--|---|---|-------|------|------|-----------|-----------|-----|----------------|----------------|---------------|-----|---|-----------|----------------|
| 1 | 0 | 0 | 2,0 |   | Pemeliharaan Barang Milik Daerah Penunjang Urusan Pemerintah Daerah  |  |   |   |       |      |      |           |           |     | 289.679.786    | 289.679.786    |               |     |   |           | 1.136.500.000  |
| 1 | 0 | 0 | 2,0 | 0 | Penyediaan Jasa Pemeliharaan, Biaya Pemeliharaan dan Pajak Kendaraan Perorangan Dinas atau Kendaraan Dinas Jabatan | Indeks kepuasan masyarakat                                 | Jumlah Kendaraan Perorangan Dinas atau Kendaraan Dinas Jabatan yang Dipelihara dan dibayarkan Pajaknya  | Persentase pemenuhan kebutuhan layanan administrasi perkantoran.  | Garut | 79   | 79   | 30 Unit   | 30 Unit   | 100 | 100            | 143.200.000    | 143.200.000   | DBH | Jumlah Kendaraan Perorangan Dinas atau Kendaraan Dinas Jabatan yang Dipelihara dan dibayarkan Pajaknya  | 30 Unit   | 200.000.000    |
| 1 | 0 | 0 | 2,0 | 0 | Pemeliharaan/Rehabilitasi Gedung Kantor dan Bangunan Lainnya   | Indeks kepuasan masyarakat                                 | Jumlah Gedung Kantor dan Bangunan Lainnya yang Dipelihara/Direhabilitasi  | Persentase pemenuhan kebutuhan layanan administrasi perkantoran.  | Garut | 79   | 79   | 1 Unit    | 1 Unit    | 100 | 100            | 146.479.786    | 146.479.786   | DBH | Jumlah Gedung Kantor dan Bangunan Lainnya yang Dipelihara/Direhabilitasi  | 1 Unit    | 936.500.000    |
| 1 | 0 | 0 |     |   | PROGRAM PENANGGULANG AN BENCANA  |  |   |   |       |      |      |           |           |     | 13.765.423.100 | 13.765.423.100 |               |     |   |           | 14.453.346.600 |
| 1 | 0 | 0 | 2,0 |   | Pelayanan Informasi Rawan Bencana Kabupaten/Kota   |  |   |   |       |      |      |           |           |     | 1.998.005.000  | 1.998.005.000  |               |     |   |           | 3.000.000.000  |
| 1 | 0 | 0 | 2,0 | 0 | Sosialisasi, Komunikasi, Informasi dan Edukasi (KIE) Rawan Bencana Kabupaten/Kota (Per Jenis Bencana)              | Indeks Ketahanan Daerah (IKD) dalam penanggulangan bencana | Jumlah Orang yang Mendapatkan Sosialisasi, Komunikasi, Informasi dan Edukasi (KIE) Rawan Bencana Kabupaten/Kota (Per Jenis Bencana) Secara Tatap Muka kepada Penduduk yang Tinggal di Daerah Rawan Bencana Sesuai Jenis Ancaman yang Ada di Kawasan Tempat Tinggalnya | Persentase jumlah daerah kawasan rawan bencana yang memperoleh informasi rawan bencana sesuai jenis ancaman bencana | Garut | 0,43 | 0,43 | 100 Orang | 100 Orang | 100 | 100            | 1.998.005.000  | 1.998.005.000 | DAU | Jumlah Orang yang Mendapatkan Sosialisasi, Komunikasi, Informasi dan Edukasi (KIE) Rawan Bencana Kabupaten/Kota (Per Jenis Bencana) Secara Tatap Muka kepada Penduduk yang Tinggal di Daerah Rawan Bencana Sesuai Jenis Ancaman yang Ada di Kawasan Tempat Tinggalnya | 200 orang | 3.000.000.000  |
| 1 | 0 | 0 | 2,0 |   | Pelayanan Pencegahan dan Kesiapsiagaan Terhadap Bencana  |  |   |   |       |      |      |           |           |     | 2.175.985.100  | 2.175.985.100  |               |     |   |           | 3.809.203.150  |
| 1 | 0 | 0 | 2,0 | 0 | Pelatihan Pencegahan dan Mitigasi Bencana Kabupaten/Kota   | Indeks Ketahanan Daerah (IKD) dalam penanggulangan bencana | Jumlah Warga Negara dan Aparatur yang Mengikuti Pelatihan Pencegahan dan Mitigasi Bencana   | Persentase warga negara yang memperoleh layanan pencegahan dan kesiapsiagaan terhadap bencana                       | Garut | 0,43 | 0,43 | 450 Orang | 450 Orang | 100 | 100            | 314.272.400    | 314.272.400   | DAU | Jumlah Warga Negara dan Aparatur yang Mengikuti Pelatihan Pencegahan dan Mitigasi Bencana   | 100 orang | 110.674.150    |
| 1 | 0 | 0 | 2,0 | 0 | Pengendalian Operasi dan Penyediaan Sarana Prasarana   | Indeks Ketahanan Daerah (IKD) dalam                        | Jumlah Dokumen Hasil Pengendalian Operasi dan Penyediaan Sarana Prasarana Kesiapsiagaan   | Persentase warga negara yang memperoleh   | Garut | 0,43 | 0,43 | 1 Dokumen | 1 Dokumen | 100 | 100            | 570.000.000    | 570.000.000   | DAU | Jumlah Dokumen Hasil Pengendalian Operasi dan Penyediaan Sarana Prasarana Kesiapsiagaan   | 1 Dokumen | 612.720.000    |

|   |   |   |     |   |  |  |   |   |       |      |      |           |           |     |     |             |             |     |   |           |               |
|---|---|---|-----|---|--|--|---|---|-------|------|------|-----------|-----------|-----|-----|-------------|-------------|-----|---|-----------|---------------|
|   |   |   |     |   | Kesiapsiagaan Terhadap Bencana Kabupaten/Kota                        | penanggulangan bencana                                     | Terhadap Bencana Kabupaten/Kota   | layanan pencegahan dan kesiapsiagaan terhadap bencana   |       |      |      |           |           |     |     |             |             |     | Terhadap Bencana Kabupaten/Kota   |           |               |
| 1 | 0 | 0 | 2,0 | 0 | Penyediaan Peralatan Perlindungan dan Kesiapsiagaan terhadap Bencana | Indeks Ketahanan Daerah (IKD) dalam penanggulangan bencana | Jumlah Peralatan Penyelamatan Diri bagi Individu Warga Negara, Keluarga, maupun Petugas                           | Presentase warga negara yang memperoleh layanan pencegahan dan kesiapsiagaan terhadap bencana | Garut | 0,43 | 0,43 | 10 Unit   | 20 Unit   | 100 | 100 | 983.620.000 | 983.620.000 | DAU | Jumlah Peralatan Penyelamatan Diri bagi Individu Warga Negara, Keluarga, maupun Petugas                           | 20 Unit   | 2.500.000.000 |
| 1 | 0 | 0 | 2,0 | 0 | Pengelolaan Risiko Bencana Kabupaten/Kota                            | Indeks Ketahanan Daerah (IKD) dalam penanggulangan bencana | Jumlah Dokumen Analisis Risiko Bencana pada Kegiatan Pembangunan yang Mempunyai Risiko Tinggi Menimbulkan Bencana | Presentase warga negara yang memperoleh layanan pencegahan dan kesiapsiagaan terhadap bencana | Garut | -    | -    | -         | -         | -   | -   | -           | -           | DAU | Jumlah Dokumen Analisis Risiko Bencana pada Kegiatan Pembangunan yang Mempunyai Risiko Tinggi Menimbulkan Bencana | -         | -             |
| 1 | 0 | 0 | 2,0 | 0 | Penguatan Kapasitas Kawasan untuk Pencegahan dan Kesiapsiagaan       | Indeks Ketahanan Daerah (IKD) dalam penanggulangan bencana | Jumlah Kawasan yang Ditingkatkan Kapasitasnya dalam Pencegahan dan Kesiapsiagaan Bencana                          | Presentase warga negara yang memperoleh layanan pencegahan dan kesiapsiagaan terhadap bencana | Garut | 0,43 | 0,43 | 1 Kawasan | 1 Kawasan | 100 | 100 | 14.961.350  | 14.961.350  | DAU | Jumlah Kawasan yang Ditingkatkan Kapasitasnya dalam Pencegahan dan Kesiapsiagaan Bencana                          | 6 kawasan | 197.680.000   |
| 1 | 0 | 0 | 2,0 | 0 | Pengembangan Kapasitas Tim Reaksi Cepat (TRC) Bencana Kabupaten/Kota | Indeks Ketahanan Daerah (IKD) dalam penanggulangan bencana | Jumlah Personil TRC yang Dikembangkan Kapasitas Teknis dan Manajerialnya  | Presentase warga negara yang memperoleh layanan pencegahan dan kesiapsiagaan terhadap bencana | Garut | 0,43 | 0,43 | 50 Orang  | 50 Orang  | 100 | 100 | 31.402.400  | 31.402.400  | DAU | Jumlah Personil TRC yang Dikembangkan Kapasitas Teknis dan Manajerialnya  | 100 orang | -             |

|   |   |   |     |   |  |  |   |   |       |      |      |           |           |     |     |                    |                    |     |   |           |                    |
|---|---|---|-----|---|--|--|---|---|-------|------|------|-----------|-----------|-----|-----|--------------------|--------------------|-----|---|-----------|--------------------|
| 1 | 0 | 0 | 2,0 | 1 | Penyusunan Rencana Kontinjensi                                     | Indeks Ketahanan Daerah (IKD) dalam penanggulangan bencana | Jumlah Dokumen Rencana Kontinjensi yang Dilegalisasi                                    | Presentase warga negara yang memperoleh layanan pencegahan dan kesiapsiagaan terhadap bencana | Garut | 0,43 | 0,43 | 1 Dokumen | 1 Dokumen | 100 | 100 | 150.544.000        | 150.544.000        | DAU | Jumlah Dokumen Rencana Kontinjensi yang Dilegalisasi                                    | 2 dokumen | 133.967.000        |
| 1 | 0 | 0 | 2,0 | 1 | Gladi Kesiapsiagaan terhadap Bencana                               | Indeks Ketahanan Daerah (IKD) dalam penanggulangan bencana | Jumlah Aparatur dan Warga Negara yang Mengikuti Gladi Kesiapsiagaan                     | Presentase warga negara yang memperoleh layanan pencegahan dan kesiapsiagaan terhadap bencana | Garut | 0,43 | 0,43 | 100 Orang | 100 Orang | 100 | 100 | 105.814.950        | 105.814.950        | DAU | Jumlah Aparatur dan Warga Negara yang Mengikuti Gladi Kesiapsiagaan                     | 500 orang | 200.000.000        |
| 1 | 0 | 0 | 2,0 | 1 | Pelatihan Keluarga Tanggap Bencana Alam                            | Indeks Ketahanan Daerah (IKD) dalam penanggulangan bencana | Jumlah Aparatur dan Warga Negara yang Mengikuti Pelatihan Keluarga Tanggap Bencana Alam | Presentase warga negara yang memperoleh layanan pencegahan dan kesiapsiagaan terhadap bencana | Garut | 0,43 | 0,43 | 100 Orang | 100 Orang | 100 | 100 | 5.370.000          | 5.370.000          | DAU | Jumlah Aparatur dan Warga Negara yang Mengikuti Pelatihan Keluarga Tanggap Bencana Alam | -         | -                  |
| 1 | 0 | 0 | 2,0 | 1 | Penyusunan Rencana Penanggulangan Kedaruratan Bencana              | Indeks Ketahanan Daerah (IKD) dalam penanggulangan bencana | Jumlah Dokumen Rencana Penanggulangan Kedaruratan Bencana (RPKB) yang Dilegalisasi      | Presentase warga negara yang memperoleh layanan pencegahan dan kesiapsiagaan terhadap bencana | Garut | -    | -    | -         | -         | -   | -   | -                  | -                  | DAU | Jumlah Dokumen Rencana Penanggulangan Kedaruratan Bencana (RPKB) yang Dilegalisasi      | 1 dokumen | 54.162.000         |
| 1 | 0 | 0 | 2,0 |   | <b>Pelayanan Penyelamatan dan Evakuasi Korban Bencana</b>          |  |   |   |       |      |      |           |           |     |     | <b>636.254.100</b> | <b>636.254.100</b> |     |   |           | <b>936.960.000</b> |
| 1 | 0 | 0 | 2,0 | 0 | Respon Cepat Kejadian Luar Biasa Penyakit/Wabah Zoonosis Prioritas | Indeks Ketahanan Daerah (IKD) dalam penanggulangan bencana | Jumlah Laporan Koordinasi Respon Cepat Kejadian Luar Biasa Penyakit/Wabah Prioritas     | Presentase warga negara yang memperoleh layanan penyelamata                                   | Garut | -    | -    | -         | -         | -   | -   | -                  | -                  | DAU | Jumlah Laporan Koordinasi Respon Cepat Kejadian Luar Biasa Penyakit/Wabah Prioritas     | -         | -                  |





|              |   |   |     |   |  |  |   |  |       |      |      |           |           |     |     |                       |                       |                    |   |                       |               |
|--------------|---|---|-----|---|--|--|---|--|-------|------|------|-----------|-----------|-----|-----|-----------------------|-----------------------|--------------------|---|-----------------------|---------------|
| 1            | 0 | 0 | 2,0 | 0 | Penanganan Pascabencana Kabupaten/Kota | Indeks Ketahanan Daerah (IKD) dalam penanggulangan bencana | Jumlah Dokumen Penanganan Pascabencana Kabupaten/Kota Melalui Pengkajian Kebutuhan Pasca Bencana (JITU PASNA) Rencana Rehabilitasi dan Rekonstruksi Pasca Bencana (R3P) | Presentase pelaksanaan penataan sistem dasar penanggulangan bencana yang dilakukan | Garut | 0,43 | 0,43 | 1 Dokumen | 1 Dokumen | 100 | 100 | 6.466.319.800         | 6.466.319.800         | DAU dan Hibah BNPB | Jumlah Dokumen Penanganan Pascabencana Kabupaten/Kota Melalui Pengkajian Kebutuhan Pasca Bencana (JITU PASNA) Rencana Rehabilitasi dan Rekonstruksi Pasca Bencana (R3P) | 1 Dokumen             | 3.297.039.700 |
| <b>TOTAL</b> |   |   |     |   |  |  |   |  |       |      |      |           |           |     |     | <b>20.281.871.351</b> | <b>20.335.358.179</b> |                    |   | <b>21.629.219.981</b> |               |

Sumber : Data BPBD Kabupaten Garut, 2023

## **BAB IV**

### **PENUTUP**

Rencana Kerja Badan Penanggulangan Bencana Daerah Kabupaten Garut Tahun 2023 disusun sebagai pelaksanaan tahun keempat dari Rencana Strategis Badan Penanggulangan Bencana Daerah Kabupaten Garut Tahun 2019-2024. Dengan telah ditetapkannya Perubahan RKPD Tahun 2023, maka Renja Badan Penanggulangan Bencana Daerah Kabupaten Garut Tahun 2023 perlu ditinjau kembali dan dilakukan penyesuaian. Perubahan Renja Badan Penanggulangan Bencana Daerah Kabupaten Garut Tahun 2023 menitikberatkan pada penyusunan perubahan rencana kerja dan anggaran yang didasarkan atas hasil evaluasi pelaksanaan kegiatan yang meliputi evaluasi pencapaian indikator sasaran kegiatan, sasaran program, sasaran strategis maupun kesesuaiannya dengan perubahan rencana anggaran sebagaimana yang telah ditetapkan dalam Perubahan RKPD Tahun 2023. Dalam hal ketersediaan sumber daya yang dibutuhkan dalam pelaksanaan rencana kerja, khususnya yang terkait dengan anggaran, tidak sesuai atau kurang dari kebutuhan maka diharapkan bagi segenap aparatur di Badan Penanggulangan Bencana Daerah Kabupaten Garut Tahun untuk dapat mengimplementasikan prinsip efisiensi anggaran. Efisiensi anggaran merupakan kemampuan dalam menggunakan anggaran seminimal mungkin untuk tetap dapat mencapai target program dan kegiatan yang telah ditetapkan. Kaidah pelaksanaan yang perlu diperhatikan dalam implementasi rencana kerja selain menerapkan prinsip-prinsip efisien, efektif, transparan, akuntabel dan partisipatif dalam melaksanakan kegiatannya, baik dalam "kerangka regulasi" maupun dalam "kerangka anggaran" (*budget intervention*), penting untuk memperhatikan keterpaduan dan sinkronisasi antar kegiatan, baik kegiatan dalam satu program maupun kegiatan antar program, dengan tetap memperhatikan peran/tanggung jawab/tugas yang melekat sesuai dengan ketentuan Peraturan Perundang-undangan yang berlaku. Rencana tindak lanjut yang perlu dilaksanakan setelah ditetapkannya Perubahan Rencana Kerja ini adalah dilaksanakannya penyusunan Perubahan Rencana Kerja dan Anggaran Badan Penanggulangan Bencana Daerah Kabupaten Garut Tahun 2023.

BUPATI GARUT,

t t d

RUDY GUNAWAN