



NOMOR 180 TAHUN 2023

PERATURAN BUPATI CIREBON  
NOMOR 180 TAHUN 2023

TENTANG

RENCANA TATA TANAM, RENCANA PENYEDIAAN DAN PENGATURAN  
AIR IRIGASI TAHUN 2023/2024 DAN JADWAL PENGERINGAN JARINGAN  
IRIGASI TAHUN 2024

DENGAN RAHMAT TUHAN YANG MAHA ESA

BUPATI CIREBON,

- Menimbang : a. bahwa untuk lebih mendayagunakan jaringan irigasi dan penggunaan air irigasi secara optimal dalam rangka menunjang program ketahanan pangan perlu adanya pengaturan tentang Rencana Tata Tanam, Rencana Penyediaan dan Pengaturan Air Irigasi Tahun 2023/2024 dan Jadwal Pengeringan Jaringan Irigasi Tahun 2024;
- b. bahwa berdasarkan pertimbangan sebagaimana dimaksud dalam huruf a, perlu menetapkan Peraturan Bupati tentang Rencana Tata Tanam, Rencana Penyediaan dan Pengaturan Air Irigasi Tahun 2023/2024 dan Jadwal Pengeringan Jaringan Irigasi Tahun 2024;
- Mengingat : 1. Undang-Undang Nomor 14 Tahun 1950 tentang Pembentukan Daerah-Daerah Kabupaten Dalam Lingkungan Propinsi Djawa Barat (Berita Negara Republik Indonesia tanggal 8 Agustus 1950) sebagaimana telah diubah dengan Undang-Undang Nomor 4 Tahun 1968 tentang Pembentukan Kabupaten Purwakarta dan Kabupaten Subang dengan Mengubah Undang-Undang Nomor 14 Tahun 1950 tentang Pembentukan Daerah-Daerah Kabupaten Dalam Lingkungan Propinsi Djawa Barat (Lembaran Negara Republik Indonesia Tahun 1968 Nomor 31, Tambahan Lembaran Negara Republik Indonesia Nomor 2851);
2. Undang-Undang Nomor 23 Tahun 2014 tentang Pemerintahan Daerah (Lembaran Negara Republik Indonesia Tahun 2014 Nomor 244, Tambahan Lembaran Negara Republik Indonesia Nomor 5587) sebagaimana telah diubah beberapa kali, terakhir dengan Undang-Undang Nomor 6 Tahun 2023 tentang Penetapan Peraturan Pemerintah Pengganti Undang-Undang Nomor 2 Tahun 2022 tentang Cipta Kerja menjadi Undang-Undang (Lembaran Negara Republik Indonesia

Tahun 2023 Nomor 41, Tambahan Lembaran Negara Republik Indonesia Nomor 6856);

3. Undang-Undang Nomor 17 Tahun 2019 tentang Sumber Daya Air (Lembaran Negara Republik Indonesia Tahun 2019 Nomor 190, Tambahan Lembaran Negara Republik Indonesia Nomor 6405) sebagaimana telah diubah beberapa kali, terakhir dengan Undang-Undang Nomor 6 Tahun 2023 tentang Penetapan Peraturan Pemerintah Pengganti Undang-Undang Nomor 2 Tahun 2022 tentang Cipta Kerja menjadi Undang-Undang (Lembaran Negara Republik Indonesia Tahun 2023 Nomor 41, Tambahan Lembaran Negara Republik Indonesia Nomor 6856);
4. Peraturan Menteri Pekerjaan Umum dan Perumahan Rakyat Nomor 12/PRT/M/2015 tentang Eksploitasi dan Pemeliharaan Jaringan Irigasi (Berita Negara Republik Indonesia Tahun 2015 Nomor 537);
5. Peraturan Menteri Pekerjaan Umum dan Perumahan Rakyat Nomor 14 Tahun 2015 tentang Kriteria dan Penetapan Status Daerah Irigasi (Berita Negara Republik Indonesia Tahun 2015 Nomor 638);
6. Peraturan Menteri Pekerjaan Umum dan Perumahan Rakyat Nomor 17 Tahun 2015 tentang Komisi Irigasi (Berita Negara Republik Indonesia Tahun 2015 Nomor 640);
7. Peraturan Menteri Pekerjaan Umum dan Perumahan Rakyat Nomor 30 Tahun 2015 tentang Pengembangan dan Pengelolaan Sistem Irigasi (Berita Negara Republik Indonesia Tahun 2015 Nomor 869);
8. Peraturan Daerah Kabupaten Cirebon Nomor 24 Tahun 2009 tentang Irigasi (Lembaran Daerah Kabupaten Cirebon Tahun 2009 Nomor 24).

**MEMUTUSKAN:**

**Menetapkan : PERATURAN BUPATI TENTANG RENCANA TATA TANAM, RENCANA PENYEDIAAN DAN PENGATURAN AIR IRIGASI TAHUN 2023/2024 DAN JADWAL PENGERINGAN JARINGAN IRIGASI TAHUN 2024.**

**BAB I**

**KETENTUAN UMUM**

**Pasal 1**

Dalam Peraturan Bupati ini yang dimaksud dengan:

1. Daerah adalah Daerah Kabupaten Cirebon.
2. Pemerintah Daerah adalah Pemerintah Kabupaten Cirebon.
3. Bupati adalah Bupati Cirebon.
4. Irigasi adalah usaha penyediaan, pengaturan dan Pembuangan air irigasi untuk menunjang pertanian yang

jenisnya meliputi irigasi permukaan, irigasi rawa, irigasi air bawah tanah, irigasi pompa dan irigasi tambak.

5. Komisi Irigasi Kabupaten adalah lembaga koordinasi dan komunikasi antara wakil pemerintah kabupaten, wakil perkumpulan petani pemakai air tingkat daerah irigasi, dan wakil pengguna jaringan irigasi pada kabupaten.
6. Perkumpulan Petani Pemakai Air adalah kelembagaan pengelolaan irigasi yang menjadi wadah petani pemakai air dalam suatu daerah pelayanan irigasi yang dibentuk oleh petani pemakai air sendiri secara demokratis, termasuk lembaga lokal pengelola irigasi.
7. Gabungan perkumpulan petani pemakai air yang selanjutnya disebut GP3A adalah kelembagaan sejumlah P3A yang bersepakat bekerja sama memanfaatkan air irigasi dan jaringan irigasi pada daerah layanan blok sekunder atau satu daerah irigasi.
8. Jaringan irigasi adalah saluran, bangunan dan bangunan pelengkap yang merupakan satu kesatuan dan diperlukan untuk pengaturan air irigasi mulai dari penyediaan, pengambilan, pemberian, penggunaan dan Pembuangan air irigasi.
9. Daerah Irigasi yang selanjutnya disingkat DI adalah kesatuan lahan yang mendapat air dari satu jaringan irigasi.
10. Penyediaan air irigasi adalah penentuan volume air persatuan waktu yang dialokasikan dari suatu sumber air untuk suatu daerah irigasi yang didasarkan waktu, jumlah, dan mutu sesuai dengan kebutuhan untuk menunjang pertanian dan keperluan lainnya.
11. Pengaturan air irigasi adalah kegiatan yang meliputi pembagian, pemberian, dan penggunaan air irigasi.
12. Pembagian air irigasi adalah kegiatan membagi air dibangun bagi dalam jaringan irigasi primer/induk dan/atau jaringan sekunder.
13. Pemberian air irigasi adalah kegiatan menyalurkan air dengan jumlah tertentu dari jaringan primer/induk dan/atau jaringan sekunder ke petak tersier.
14. Rencana tata tanam adalah Pola pergiliran tanaman dalam sebidang lahan selama satu tahun.
15. Tata tanam adalah aturan tanam dalam satu areal dari beberapa komoditas tanaman.
16. Masa tanam adalah waktu yang diperlukan tanaman mulai pengolahan tanah, tanam sampai panen.

17. Golongan tanam adalah pengelompokan petak-petak irigasi yang didasarkan pada kesamaan jadwal waktu pengolahan tanah.
18. Debit air adalah jumlah air yang mengalir tiap satuan waktu.
19. Bera adalah kondisi lahan tidak ditanami yang bertujuan untuk memulihkan kesuburan tanah.
20. Giliran air adalah suatu pembagian dan pemberian air yang dilakukan secara bergilir pada saat keadaan air kurang mencukupi kebutuhan air untuk seluruh areal irigasi.
21. Zona pengelolaan sumber air adalah pengelompokan daerah-daerah irigasi yang mempunyai keterkaitan dalam penyediaan airnya.
22. Petak irigasi adalah petak tanah yang memperoleh air irigasi.
23. Petak tersier adalah kumpulan petak irigasi yang merupakan kesatuan dan mendapatkan air irigasi melalui saluran tersier yang sama.
24. Pengeringan Total adalah pengeringan yang dilaksanakan pada akhir masa tanam dan secara menyeluruh di daerah irigasi.
25. Pengelolaan Air, Penataan Ruang, Jalan dan Jembatan yang selanjutnya disingkat PAPRJJ adalah unit pelayanan Dinas Pekerjaan Umum dan Penataan Ruang Kabupaten Cirebon yang mengelola beberapa kecamatan.

**BAB II**  
**RENCANA TATA TANAM**  
**Pasal 2**

Luas areal dan jenis tanaman yang diusahakan pada lahan beririgasi untuk tahun tanam 2023/2024 direncanakan sebagai berikut:

a. masa tanam I

1. tanaman Padi seluas	44.456	ha
2. tanaman Tebu seluas	3.561	ha
3. tanaman Palawija seluas	3.002	ha
4. budidaya ikan	5.142	ha

b. masa tanam II

1. tanaman Padi seluas	39.685	ha
2. tanaman Tebu seluas	3.019	ha
3. tanaman Palawija seluas	6.864	ha
4. budidaya ikan	5.142	ha

c. masa tanam III

1. tanaman Padi seluas	1.073	ha
2. tanaman Tebu seluas	3.019	ha
3. tanaman Palawija seluas	11.924	ha

Pasal 3

Luas areal golongan tanam untuk tahun tanam 2023/2024 direncanakan sebagai berikut :

a. masa tanam I

1. golongan I	18.384	ha
2. golongan II	20.388	ha
3. golongan III	11.510	ha
4. golongan IV	737	ha

b. masa tanam II

1. golongan I	17.470	ha
2. golongan II	19.851	ha
3. golongan III	11.510	ha
4. golongan IV	737	ha

c. masa tanam III

1. golongan I	6.966	ha
2. golongan II	5.465	ha
3. golongan III	3.471	ha
4. golongan IV	114	ha

Pasal 4

Rencana tanam yang ditetapkan pada daerah irigasi untuk tahun tanam 2023/2024 sebagai berikut:

a. Untuk Daerah Irigasi Cukup Air:

1. Padi – Padi – Palawija
2. Palawija – Padi – Padi
3. Tebu

b. Untuk Daerah Irigasi kurang air:

1. Padi – Padi – Bera
2. Padi – Palawija – Bera
3. Tebu

Pasal 5

Jadwal waktu pengolahan lahan sebagai berikut:

a. masa tanam I

1. golongan I dimulai tanggal 01 Oktober 2023
2. golongan II dimulai tanggal 01 November 2023
3. golongan III dimulai tanggal 16 November 2023
4. golongan IV dimulai tanggal 01 Desember 2023

b. masa tanam II

1. golongan I dimulai tanggal 16 Februari 2024
2. golongan II dimulai tanggal 01 Maret 2024
3. golongan III dimulai tanggal 16 Maret 2024
4. golongan IV dimulai tanggal 16 April 2024

c. masa tanam III

1. golongan I dimulai tanggal 16 Juni 2024
2. golongan II dimulai tanggal 01 Juli 2024

BAB III

RENCANA PENYEDIAAN AIR IRIGASI

Pasal 6

Luas areal dan jenis tanaman yang diusahakan pada lahan beririgasi, luas areal golongan tanam, Rencana tanam yang ditetapkan pada daerah irigasi dan Jadwal waktu pengolahan lahan sebagaimana dimaksud dalam Pasal 2, Pasal 3, Pasal 4 dan Pasal 5 tercantum dalam Lampiran I, Lampiran II, Lampiran III dan Lampiran IV yang merupakan bagian tidak terpisahkan dari Peraturan Bupati ini.

BAB IV

RENCANA PENGATURAN/PEMBAGIAN AIR IRIGASI

Pasal 7

Rencana pengaturan/pembagian air sebagai berikut :

a. Masa Tanam I

1. Untuk Zona I DI Rentang, Jamblang, Jatisawit, Sigebang, Sigong, Tonjong, Telaga Remis, Ciwedus dan Ciliwotan
  - a. Gol I seluas 6.973 ha dimulai tanggal 16 Oktober 2023;
  - b. Gol II seluas 11.968 ha dimulai tanggal 01 November 2023;
  - c. Gol III seluas 5.140 ha dimulai tanggal 16 November 2023.
2. Untuk Zona II DI Ciwaringin dan Walahar
  - a. Gol I seluas 500 ha dimulai tanggal 16 Oktober 2023;
  - b. Gol II seluas 1.041 ha dimulai tanggal 01 November 2023;
  - c. Gol III seluas 837 ha dimulai tanggal 16 November 2023.
3. Untuk Zona III DI Ciparigi, Soka, Cigobang, Soka Udik, Situ I, Situ II
  - a. Gol I seluas 704 ha dimulai tanggal 16 Oktober 2023;
  - b. Gol II seluas 488 ha dimulai tanggal 01 November 2023;

- c. Gol III seluas 134 ha dimulai tanggal 16 November 2023.
4. Untuk Zona III DI Rajadana dan Keputon
  - a. Gol I seluas 269 ha dimulai tanggal 16 Oktober 2023;
  - b. Gol II seluas 264 ha dimulai tanggal 01 November 2023.
5. Untuk Zona IV DI Cipager dan Paniis Lebak, Cirongkop dan Suba, Loakudang, Dalem
  - a. Gol I seluas 790 ha dimulai tanggal 16 Oktober 2023;
  - b. Gol II seluas 437 ha dimulai tanggal 01 November 2023;
  - c. Gol III seluas 418 ha dimulai tanggal 01 November 2023.
6. Untuk Zona V DI Setupatok, Cibuluh dan Cirengas
  - a. Gol I seluas 651 ha dimulai tanggal 16 Oktober 2023;
  - b. Gol II seluas 214 ha dimulai tanggal 01 November 2023;
  - c. Gol III seluas 248 ha dimulai tanggal 16 November 2023;
  - d. Gol IV seluas 737 ha dimulai tanggal 01 Desember 2023.
7. Untuk Zona VI DI Sedong, Cipurut, Katiga, Jawa, Mungkal Gajah, Cimanis, Agung, Panongan, Ciwado, Ciawi, Kecepat dan Cibacang.
  - a. Gol I seluas 3.069 ha dimulai tanggal 01 Oktober 2023;
  - b. Gol II seluas 1.831 ha dimulai tanggal 01 November 2023.
8. Untuk Zona VII DI Seuseupan, Ketos dan Plester
  - a. Gol I seluas 1.276 ha dimulai tanggal 01 Oktober 2023;
  - b. Gol II seluas 1.356 ha dimulai tanggal 01 November 2023;
  - c. Gol III seluas 1.625 ha dimulai tanggal 16 November 2023.
9. Untuk Zona VIII DI Cikeusik, Ambit dan Cangkuang
  - a. Gol I seluas 3.234 ha dimulai tanggal 16 November 2023;
  - b. Gol II seluas 2.789 ha dimulai tanggal 01 Desember 2023;
  - c. Gol III seluas 3.108 ha dimulai tanggal 16 Desember 2023.

b. Masa Tanam II

1. Untuk Zona I DI Rentang, Jamblang, Jatisawit, Sigebang, Sigong, Tonjong, Telaga Remis, Ciwedus dan Ciliwotan
  - a. Gol I seluas 6.617 ha dimulai tanggal 16 Februari 2024;
  - b. Gol II seluas 11.863 ha dimulai tanggal 01 Maret 2024;
  - c. Gol III seluas 5.140 ha dimulai tanggal 16 Maret 2024.
  
2. Untuk Zona II DI Ciwaringin dan Walahar
  - a. Gol I seluas 500 ha dimulai tanggal 16 Februari 2024;
  - b. Gol II seluas 1.041 ha dimulai tanggal 01 Maret 2024;
  - c. Gol III seluas 837 ha dimulai tanggal 16 Maret 2024.
  
3. Untuk Zona III DI Ciparigi, Soka, Cigobang, Soka Udik, Situ I, Situ II
  - a. Gol I seluas 617 ha dimulai tanggal 01 Maret 2024;
  - b. Gol II seluas 488 ha dimulai tanggal 16 Maret 2024;
  - c. Gol III seluas 134 ha dimulai tanggal 01 April 2024.
  
4. Untuk Zona III D.I Rajadana dan Keputon
  - a. Gol I seluas 269 ha dimulai tanggal 01 Maret 2024;
  - b. Gol II seluas 264 ha dimulai tanggal 16 Maret 2024.
  
5. Untuk Zona IV DI Cipager dan Paniis Lebak, Cirongkop dan Suba, Loakudang, Dalem
  - a. Gol I seluas 809 ha dimulai tanggal 01 Maret 2024;
  - b. Gol II seluas 437 ha dimulai tanggal 16 Maret 2024;
  - c. Gol III seluas 418 ha dimulai tanggal 01 April 2024.
  
6. Untuk Zona V DI Setupatok, Cibuluh dan Cirengas
  - a. Gol I seluas 641 ha dimulai tanggal 01 Maret 2024;
  - b. Gol II seluas 214 ha dimulai tanggal 16 Maret 2024;
  - c. Gol III seluas 248 ha dimulai tanggal 01 April 2024;
  - d. Gol IV seluas 737 ha dimulai tanggal 16 April 2024.
  
7. Untuk Zona VI DI Sedong, Cipurut, Katiga, Jawa, Mungkul Gajah, Cimanis, Agung, Panongan, Ciwado, Ciawi, Kecepat dan Cibacang.
  - a. Gol I seluas 2.618 ha dimulai tanggal 01 Maret 2024;
  - b. Gol II seluas 1.436 ha dimulai tanggal 16 Maret 2024.
  
8. Untuk Zona VII DI Seuseupan, Ketos dan Plester
  - a. Gol I seluas 1.276 ha dimulai tanggal 16 Maret 2024;
  - b. Gol II seluas 1.356 ha dimulai tanggal 16 Maret 2024;
  - c. Gol III seluas 1.625 ha dimulai tanggal 01 April 2024.

9. Untuk Zona VIII DI Cikeusik, Ambit dan Cangkuang
    - a. Gol I seluas 3.234 ha dimulai tanggal 16 Maret 2024;
    - b. Gol II seluas 2.752 ha dimulai tanggal 16 Maret 2024;
    - c. Gol III seluas 3.108 ha dimulai tanggal 01 April 2024.
  
  10. Untuk pemenuhan kebutuhan air injeksi selama musim giling di 2 (dua) pabrik gula yaitu PG Tersana Baru dan PG Sindanglaut dipenuhi sesuai kebutuhan yang dimulai dari bulan Mei sampai dengan bulan Oktober 2024.
- c. Masa Tanam III
1. Untuk Zona I DI Rentang, Jamblang, Jatisawit, Sigebang, Sigong, Tonjong, Telaga Remis, Ciwedus dan Ciliwotan
    - a. Gol I seluas 846 ha dimulai tanggal 16 Juni 2024;
    - b. Gol II seluas 826 ha dimulai tanggal 01 Juli 2024;
    - c. Gol III seluas 267 ha dimulai tanggal 16 Juli 2024.
  
  2. Untuk Zona II DI Ciwaringin dan Walahar
    - a. Gol I seluas 206 ha dimulai tanggal 16 Juni 2024;
    - b. Gol II seluas 454 ha dimulai tanggal 01 Juli 2024;
    - c. Gol III seluas 378 ha dimulai tanggal 01 Agustus 2024.
  
  3. Untuk Zona III DI Ciparigi, Soka, Cigobang, Soka Udik, Situ I, Situ II
    - a. Gol I seluas 507 ha dimulai tanggal 16 Juli 2024;
    - b. Gol II seluas 231 ha dimulai tanggal 01 Agustus 2024;
    - c. Gol III seluas 50 ha dimulai tanggal 16 Agustus 2024.
  
  4. Untuk Zona III DI Rajadana dan Keputon
    - a. Gol I seluas 119 ha dimulai tanggal 16 Juli 2024;
    - b. Gol II seluas 47 ha dimulai tanggal 01 Agustus 2024.
  
  5. Untuk Zona IV DI Cipager dan Paniis Lebak, Cirongkop dan Suba, Loakudang, Dalem
    - a. Gol I seluas 423 ha dimulai tanggal 16 Juli 2024;
    - b. Gol II seluas 231 ha dimulai tanggal 01 Agustus 2024;
    - c. Gol III seluas 131 ha dimulai tanggal 16 Agustus 2024.
  
  6. Untuk Zona V DI Setupatok, Cibuluh dan Cirengas
    - a. Gol I seluas 503 ha dimulai tanggal 16 Juli 2024;
    - b. Gol II seluas 75 ha dimulai tanggal 01 Agustus 2024;
    - c. Gol III seluas 102 ha dimulai tanggal 16 Agustus 2024;
    - d. Gol IV seluas 114 ha dimulai tanggal 01 September 2024.
  
  7. Untuk Zona VI DI Sedong, Cipurut, Katiga, Jawa, Mungkal Gajah, Cimanis, Agung, Panongan, Ciwado, Ciawi, Kecepat dan Cibacang.

- a. Gol I seluas 1.031 ha dimulai tanggal 16 Juli 2024;
  - b. Gol II seluas 785 ha dimulai tanggal 01 Agustus 2024.
8. Untuk Zona VII DI Seuseupan, Ketos dan Plester
    - a. Gol I seluas 352 ha dimulai tanggal 01 Agustus 2024;
    - b. Gol II seluas 669 ha dimulai tanggal 01 Agustus 2024;
    - c. Gol III seluas 713 ha dimulai tanggal 01 September 2024.
  9. Untuk Zona VIII DI Cikeusik, Ambit dan Cangkuang
    - a. Gol I seluas 2.152 ha dimulai tanggal 16 Juli 2024;
    - b. Gol II seluas 2.126 ha dimulai tanggal 01 Agustus 2024;
    - c. Gol III seluas 1.830 ha dimulai tanggal 01 September 2024.

**BAB V**  
**GILIRAN PEMBERIAN AIR**  
**Pasal 8**

- (1) Dalam hal keadaan debit yang tersedia mencapai < 80% (delapan puluh persen), pemberian air dilaksanakan giliran di tingkat saluran tersier.
- (2) Dalam hal keadaan debit yang tersedia mencapai < 60% (enam puluh persen), pemberian air dilaksanakan giliran di tingkat saluran sekunder.
- (3) Dalam hal keadaan debit yang tersedia mencapai < 40% (empat puluh persen), pemberian air dilaksanakan giliran di tingkat saluran induk.

**Pasal 9**

Untuk melaksanakan pemberian air sebagaimana dimaksud dalam Pasal 8, dibentuk Tim Monitoring tingkat Kecamatan yang anggotanya terdiri dari unsur Muspika, UPTD PAPERJJ, Dinas Pertanian, UPT Pelayanan Tebu Rakyat dan GP3A/P3A untuk mengamankan pelaksanaan pemberian air.

**BAB VI**  
**PENGERINGAN**  
**Pasal 10**

- (1) Jadwal pengeringan jaringan irigasi untuk tahun 2024 adalah sebagai berikut :
  - a. Zona I DI Rentang dimulai tanggal 01 Oktober 2024 sampai tanggal 15 Oktober 2024, DI Tonjong, Sigong, Ciwedus, Telaga Remis, Ciliwotan dimulai tanggal 15 September 2024 sampai tanggal 30 September 2024,

DI Jamblang dan Jatisawit dimulai tanggal 01 Oktober 2024 sampai dengan 15 Oktober 2024.

- b. Zona II DI Ciwaringin, Walahar dan Cidenok dimulai tanggal 01 Oktober 2024 sampai tanggal 15 Oktober 2024.
  - c. Zona III DI Ciparigi, Cigobang, Soka, Situana I, Situana II dimulai tanggal 1 Oktober 2024 sampai tanggal 15 Oktober 2024, DI Rajadana dan Keputon dimulai tanggal 16 Oktober 2024 sampai tanggal 31 Oktober 2024.
  - d. Zona IV DI Cipager dan Paniis Lebak dimulai tanggal 01 Oktober 2024 sampai tanggal 15 Oktober 2024.
  - e. Zona V DI Setupatok, Cirengas, Cibuluh dimulai tanggal 01 Oktober 2024 sampai tanggal 15 Oktober 2024.
  - f. Zona VI DI Sedong, Ciawi, Cimanis, Katiga, Cipurut, Jawa, Kecepat, Mungkal Gajah dimulai tanggal 01 Oktober 2024 sampai tanggal 15 Oktober 2024, Agung, Ciwado, Panongan dimulai tanggal 16 Oktober 2024 sampai tanggal 31 Oktober 2024.
  - g. Zona VII DI Seuseupan dimulai tanggal 16 Oktober 2024 sampai tanggal 31 Oktober 2024.
  - h. Zona VIII DI Cikeusik, Ambit dan Cangkuang dimulai tanggal 16 Oktober 2024 sampai tanggal 31 Oktober 2024.
- (2) Jadwal pemberian air baku *water treatment plan* PDAM dan MCK selama masa pengeringan dilaksanakan seminggu 2 (dua) kali.
- (3) Untuk pemenuhan kebutuhan Pabrik Gula selama masa pengeringan, dipenuhi dengan debit air 100 liter/detik atau disesuaikan dengan kondisi ketersediaan air.

BAB VII  
SOSIALISASI  
Pasal 11

- (1) Komisi Irigasi melaksanakan sosialisasi rencana tata tanam, rencana penyediaan dan pengaturan air irigasi tahun 2023/2024 dan jadwal pengeringan tahun 2024.
- (2) Sosialisasi sebagaimana dimaksud pada ayat (1) bertujuan agar masyarakat dan GP3A/P3A mengadakan persiapan menghadapi pengeringan dan melaksanakan perbaikan serta pemeliharaan jaringan tersier pada saat masa tanam akan dimulai.

BAB VIII  
PENGAWASAN  
Pasal 12

Pengawasan terhadap pelaksanaan rencana tata tanam dan jadwal pengeringan dilaksanakan oleh komisi irigasi.

BAB IX  
KETENTUAN PENUTUP  
Pasal 13

Pada saat Peraturan Bupati ini mulai berlaku, Peraturan Bupati Cirebon Nomor 186 Tahun 2022 tentang Rencana Tata Tanam, Rencana Penyediaan dan Pengaturan Air Irigasi Tahun 2022/2023 dan Jadwal Pengeringan Jaringan Irigasi Tahun 2023, dicabut dan dinyatakan tidak berlaku.

Pasal 14

Peraturan Bupati ini mulai berlaku pada tanggal diundangkan.

Agar setiap orang mengetahuinya, memerintahkan pengundangan Peraturan Bupati ini dengan penempatannya dalam Berita Daerah Kabupaten Cirebon.

Ditetapkan di Sumber  
pada tanggal 28 Desember 2023

BUPATI CIREBON,

ttd

IMRON

Diundangkan di Sumber  
pada tanggal 28 Desember 2023  
SEKRETARIS DAERAH KABUPATEN CIREBON,



HILMY RIVA'I  
BERITA DAERAH KABUPATEN CIREBON TAHUN 2023 NOMOR



No	Zona	Daerah Irigasi Areal (Ha)	Areal Semula	Gol Tanam	Rencana Tanam Pengolahan Tanah			Padi (ha)			Tebu (ha)			Palawija (ha)			Jumlah Luas Tanam MT.I,II,III (ha)
					MT. I	MT. II	MT. III	MT. I	MT. II	MT. III	Lama	Baru	MT. I	MT. II	MT. III		
1	2	3	5	4	5	6	7	8	9	10	11	12	13	14	15	16	
4	II	Walahaar	1.286														
			500	I	16/10/2023	01/03/2024	16/07/2024	500	500	5	-	-	-	-	201	1.206	
			220	II	01/11/2023	01/03/2024	01/07/2024	220	220	-	-	-	-	-	124	564	
			566	III	16/11/2023	16/03/2024		566	566	-	-	-	-	-	269	1.401	
								1.286	1.286	5	-	-	-	-	594	3.171	
5		Ciwaringin	1.092														
			821	II	01/11/2022	16/03/2023	01/08/2023	821	821	-	-	-	-	-	330	1.972	
			271	III	16/11/2022	01/04/2023		271	271	-	-	-	-	-	109	651	
								1.092	1.092	-	-	-	-	-	439	2.623	
6	III	Ciparigi	438														
			304	II	01/11/2023	16/03/2024	01/08/2024	298	242	-	-	5	5	-	56	170	
			134	III	16/11/2023	01/04/2024		134	108	-	-	-	-	-	26	318	
								432	350	-	-	5	5	-	82	220	
7		Soka	258														
			73	I	16/10/2023	01/03/2024	16/07/2024	70	60	-	3	3	-	10	31	177	
			185	II	01/11/2023	16/03/2024	01/08/2024	176	154	-	9	9	-	22	47	417	
								246	214	-	12	12	-	32	78	594	
8		Rajadana	134														
			88	I	16/10/2023	01/03/2024	16/07/2024	78	54	-	10	15	-	19	30	206	
			46	II	01/11/2023	16/03/2024	01/08/2024	46	39	-	10	15	-	7	23	115	
								124	93	-	14	20	-	26	53	321	
9		Keputon	399														
			181	I	16/10/2023	01/03/2024	16/07/2024	181	147	-	-	6	-	28	68	430	
			218	II	01/11/2023	16/03/2024	01/08/2024	204	85	-	14	14	-	119	10	446	
								385	232	-	14	20	-	147	78	876	
10	IV	Cipager	855														
			437	II	01/11/2023	16/03/2024	01/08/2024	437	341	-	-	-	-	96	231	1.105	
			418	III	16/11/2023	01/04/2024		418	258	-	-	-	-	160	131	967	
								855	599	-	-	-	-	256	362	2.072	
11		Panitis Lebak	318														
			318	I	16/10/2023	01/03/2023	16/07/2023	318	223	-	-	-	-	95	54	690	
12	V	Setupatok	1.365														
			166	I	16/10/2023	01/03/2024	16/07/2024	166	134	-	-	8	-	24	39	371	
			214	II	01/11/2023	16/03/2024	01/08/2024	194	152	-	20	17	-	45	58	486	
			248	III	16/11/2023	01/04/2024		248	175	-	-	28	-	45	74	570	
			737	IV	01/12/2023	16/04/2024		602	438	-	-	48	-	251	66	1.540	
								1.210	899	-	-	101	-	365	237	2.967	
13	VI	Ciwado	760														
			432	I	16/10/2023	01/03/2024	16/07/2024	340	272	-	58	-	34	111	223	1.038	
			328	II	01/11/2023	16/03/2024	01/08/2024	260	179	21	46	-	22	100	233	861	
								600	451	21	104	-	56	211	456	1.899	
14		Kecepel	477														
			217	I	16/10/2023	01/03/2024	16/07/2024	189	189	2	-	-	28	28	108	544	
			260	II	01/11/2023	16/03/2024	01/08/2024	236	235	-	-	-	24	25	150	670	
								425	424	2	-	-	52	53	258	1.214	

No	Zona	Daerah Irigasi Areal (Ha)	Areal Semula	Gol Tanam	Rencana Tanam										Jumlah Luas Tanam MT.I,II,III (ha)	
					Tanggal Pengolahan Tanah			Padi ( ha )			Tebu ( ha )		Palawija ( ha )			
1	2	3	5	4	5	6	7	8	9	10	11	12	13	14	15	16
					MT. I	MT. II	MT. III	MT. I	MT. II	MT. III	Lama	Baru	MT. I	MT. II	MT. III	
15	Agung	711	397	I	16/10/2023	01/03/2024	16/07/2024	278	277	155	99	1	20	21	37	888
			314	II	01/11/2023	16/03/2024	01/08/2024	125	125	-	161	-	28	23	7	469
								403	402	155	260	1	48	44	44	1.357
16	Panongan	952	417	I	16/10/2023	01/03/2024	16/07/2024	417	195	-	-	-	-	219	242	1.073
			535	II	01/11/2023	16/03/2024	01/08/2024	369	188	-	149	-	17	182	246	1.151
								786	383	-	149	-	17	401	488	2.224
17	Sedong	168	102	I	16/10/2023	01/03/2024	16/07/2024	102	62	-	-	-	-	39	17	220
			66	II	01/11/2023	16/03/2024	01/08/2024	66	56	-	-	-	-	10	30	162
								168	118	-	-	-	-	49	47	382
18	Kariga	662	495	I	16/10/2023	01/03/2024	16/07/2024	491	288	-	4	-	-	184	97	1.064
			167	II	01/11/2023	16/03/2024	01/08/2024	141	102	-	10	-	16	50	41	360
								632	390	-	14	-	16	234	138	1.424
19	Mungkal Gajah	27	27	II	01/11/2023	16/03/2024	01/08/2024	19	17	-	-	-	8	10	25	79
								19	17	-	-	-	8	10	25	79
20	Jawa	111	111	I	16/10/2023	01/03/2024	16/07/2024	99	67	-	-	-	12	41	46	265
								99	67	-	-	-	12	41	46	265
21	Cipurut	134	134	I	16/10/2023	01/03/2024	16/07/2024	126	111	-	-	-	8	23	53	321
								126	111	-	-	-	8	23	53	321
22	Cibacang	259	259	I	16/10/2023	01/03/2024	16/07/2024	259	-	-	-	-	-	-	-	259
								259	-	-	-	-	-	-	-	259
23	Seuseupan	3.822	841	I	01/11/2023	16/03/2024	-	623	618	-	175	175	43	48	-	1.682
			1.356	II	16/11/2023	16/03/2024	-	624	456	-	669	669	63	231	-	2.712
			1.625	III	01/12/2023	01/04/2024	-	821	207	-	659	713	145	705	-	3.250
								2.068	1.281	-	1.503	1.557	251	984	-	7.644
24	Ambit	1.543	1.120	I	01/11/2023	16/03/2024	-	582	420	-	466	461	72	239	-	2.240
			423	II	16/11/2023	16/03/2024	-	199	191	-	224	224	-	8	-	846
								781	611	-	690	685	72	247	-	3.086
25	Cangkuang	806	325	I	01/11/2023	16/03/2024	-	244	244	-	28	28	53	53	-	650
			481	II	16/11/2023	16/03/2024	-	146	97	-	273	273	62	111	-	962
								390	341	-	301	301	115	164	-	1.612

No	Zona	Daerah Irigasi Areal (Ha)	Areal Semula	Gol Tanam	Rencana Tanam Tanggal Pengolahan Tanah					Padi ( ha )					Palawija ( ha )			Jumlah Luas Tanam MT.I,II,III (ha)	16
					MT. I	MT. II	MT. III	MT. I	MT. II	MT. III	Lama	Baru	MT. I	MT. II	MT. III				
26		Cikeusik 6.782	1.789 1.885 3.108	I II III	06/11/2023 20/11/2023 06/12/2023	20/03/2024 06/04/2024 20/04/2024	06/08/2024 20/08/2024 06/09/2024	1.423 1.055 1.786	1.207 779 1.959	- - -	118 136 13	118 99 13	248 694 1.309	464 970 1.136	1.545 1.530 1.817	5.123 5.263 8.033			
1	Sigebang	167	167	I	16/10/2023	01/03/2024	16/07/2024	167	167	57	-	-	-	-	49	440			
2	Sigong	99	99	I	16/10/2023	01/03/2024	16/07/2024	99	99	74	-	-	-	-	25	297			
3	Tonjong	107	107	I	16/10/2023	01/03/2024	16/07/2024	107	107	101	-	-	-	-	-	315			
4	Telaga Remis	90	90	I	16/10/2023	01/03/2024	16/07/2024	90	90	47	-	-	-	-	-	227			
5	Ciwedus	159	159	I	16/10/2023	01/03/2024	16/07/2024	144	144	56	15	-	-	-	-	359			
6	Cihwotan	64	64	I	16/10/2023	01/03/2024	16/07/2024	64	64	17	-	-	-	-	47	192			
7	Cigobang	173	173	I	16/10/2023	01/03/2024	16/07/2024	173	173	-	-	-	-	-	173	519			
8	Jumlah Zona I	859	859					844	844	352	15	-	-	-	294	-			
8	Soka Udik	152	152	I	16/10/2023	01/03/2024	16/07/2024	123	59	-	27	27	-	54	123	413			
9	Situan I	150	150	I	16/10/2023	01/03/2024	16/07/2024	123	66	-	27	27	-	31	123	397			
10	Situan II	158	158	I	16/10/2023	01/03/2024	16/07/2024	158	107	-	-	-	-	-	-	265			
11	Jumlah Zona III	460	460					404	232	-	54	54	-	85	246	1.075			
11	Cirongkop	64	64	I	16/10/2023	01/03/2024	16/07/2024	64	64	-	-	-	-	-	64	192			
12	Suba	218	218	I	16/10/2023	01/03/2024	16/07/2024	218	218	-	-	-	-	-	218	654			
13	Loekudang	113	113	I	16/10/2023	01/03/2024	16/07/2024	94	65	-	-	38	-	10	24	231			
14	Dalem	96	96	I	16/10/2023	01/03/2024	16/07/2024	96	60	-	-	-	-	36	25	217			
15	Jumlah Zona IV	491	491					472	407	-	-	38	-	46	331	1.294			
15	Cirengas	237	237	I	16/10/2023	01/03/2024	16/07/2024	237	153	-	-	-	-	84	231	705			
16	Ciawi	378	378	I	01/10/2022	16/03/2023	01/08/2023	363	238	-	-	-	-	15	130	881			



REKAPITULASI RENCANA TANAMAN YANG DITETAPKAN PADA DAERAH IIRIGASI SEMI TEKNIS

No	Zona	Daerah Irigasi	Luas Fungsional (ha)	Gol Tanam	Rencana Tanam			Padi (ha)		Tebu (ha)		Palawija			Jumlah Luas Tanam MT.I, MT.II, MT.III (ha)	Ket
					MT.I	MT.II	M.III	MT.I	MT.II	Laena	Baru	MT.I	MT.II	MT.III		
1	2	SEMI TEKNIS	4	5	6	7	8	9	10	11	12	13	14	15	16	17
1	I	Gunung breg	81	16/10/2022	01/03/2023	16/07/2023	8	8	0	0	0	0	0	0	8	24
2	I	Suminta	191	16/10/2022	01/03/2023	16/07/2023	19	19	0	0	0	0	0	0	19	57
3	I	Cibhuang	231	16/10/2022	01/03/2023	16/07/2023	23	23	0	0	0	0	0	0	23	69
4	I	Sawah Banjar	61	16/10/2022	01/03/2023	16/07/2023	6	6	0	0	0	0	0	0	6	18
5	I	Pilang	151	16/10/2022	01/03/2023	16/07/2023	15	15	0	0	0	0	0	0	15	45
6	I	Kleret	121	16/10/2022	01/03/2023	16/07/2023	12	12	0	0	0	0	0	0	12	36
7	I	Cicurug	41	16/10/2022	01/03/2023	16/07/2023	4	4	0	0	0	0	0	0	4	12
8	II	Dukuswung	104	16/10/2022	01/03/2023	16/07/2023	104	60	-	-	-	-	44	44	44	252
		Jumlah	191				191	147	-	-	-	-	44	131	513	
9	III	Cisamaya	631	16/10/2022	01/03/2023	16/07/2023	63	50	0	0	0	0	13	30	156	
10	III	Kenanga	511	16/10/2022	01/03/2023	16/07/2023	51	28	0	0	0	0	23	24	126	
11	III	Gedongan	151	16/10/2022	01/03/2023	16/07/2023	15	10	0	0	0	0	5	5	35	
12	IV	Cigolompang	401	16/10/2022	01/03/2023	16/07/2023	40	20	0	0	0	0	20	20	100	
13	IV	Sendi	231	16/10/2022	01/03/2023	16/07/2023	23	13	0	0	0	0	10	5	51	
14	IV	Lewati	31	16/10/2022	01/03/2023	16/07/2023	3	3	0	0	0	0	0	3	9	
15	IV	Pabrik	11	16/10/2022	01/03/2023	16/07/2023	1	0	0	0	0	0	0	1	2	
16	IV	Cibatok	21	16/10/2022	01/03/2023	16/07/2023	2	2	0	0	0	0	0	2	6	
17	IV	Lampung	21	16/10/2022	01/03/2023	16/07/2023	2	2	0	0	0	0	0	2	6	
18	IV	Citeureup	21	16/10/2022	01/03/2023	16/07/2023	2	2	0	0	0	0	0	2	6	
19	IV	Tamiang	21	16/10/2022	01/03/2023	16/07/2023	2	2	0	0	0	0	0	2	6	
20	IV	Cigenbor	181	16/10/2022	01/03/2023	16/07/2023	18	18	0	0	0	0	0	10	46	
21	IV	Loa	241	16/10/2022	01/03/2023	16/07/2023	24	14	0	0	0	0	10	12	60	
22	IV	Tegal	641	16/10/2022	01/03/2023	16/07/2023	64	34	0	0	0	0	15	12	125	
23	IV	Talang	21	16/10/2022	01/03/2023	16/07/2023	2	2	0	0	0	0	0	0	4	
24	IV	Harikukun	231	16/10/2022	01/03/2023	16/07/2023	23	23	0	0	0	0	0	10	56	
25	IV	Jengkol	271	16/10/2022	01/03/2023	16/07/2023	27	23	0	0	0	0	4	0	54	
26	IV	Mandalangit	461	16/10/2022	01/03/2023	16/07/2023	46	26	0	0	0	0	20	20	112	
27	IV	Tegal Pucuk	361	16/10/2022	01/03/2023	16/07/2023	36	26	0	0	0	0	10	15	87	
28	IV	Balong	761	16/10/2022	01/03/2023	16/07/2023	76	50	0	0	0	0	26	25	177	
29	IV	Rancatunggal	101	16/10/2022	01/03/2023	16/07/2023	10	10	0	0	0	0	0	5	25	

No	Zona	Daerah Irigasi	Luas Fungsional (ha)	Gol Tanam	Rencana Tanam			Padi (ha)			Tebu (ha)			Palawija			Jumlah Tanam MT.I, MT.II, MT.III (ha)	Ket
					MT.I	MT.II	M.III	MT.I	MT.II	Lama	Baru	MT.I	MT.II	MT.III				
1	2	3	4	5	6	7	8	9	10	11	12	13	14	15	16	17		
30	IV	Gronggong	421		16/10/2022	01/03/2023	16/07/2023	42	22	0	0	0	20	10	94			
31	IV	Karoya	71		16/10/2022	01/03/2023	16/07/2023	7	7	0	0	0	0	7	21			
32	IV	Umbar	61		16/10/2022	01/03/2023	16/07/2023	6	6	0	0	0	0	3	15			
33	IV	Citelang.I	91		16/10/2022	01/03/2023	16/07/2023	9	9	0	0	0	0	4	22			
34	IV	Citelang.II	41		16/10/2022	01/03/2023	16/07/2023	4	4	0	0	0	0	2	10			
35	IV	Cidamar	41		16/10/2022	01/03/2023	16/07/2023	4	4	0	0	0	0	4	10			
36	IV	Cidahu	51		16/10/2022	01/03/2023	16/07/2023	5	5	0	0	0	0	2	12			
37	IV	Cigambir	21		16/10/2022	01/03/2023	16/07/2023	2	2	0	0	0	0	2	6			
38	IV	Patapan	411		16/10/2022	01/03/2023	16/07/2023	41	28	0	0	0	0	23	92			
39	IV	Cibituk	51		16/10/2022	01/03/2023	16/07/2023	5	5	0	0	0	0	2	12			
40	IV	Jagong	51		16/10/2022	01/03/2023	16/07/2023	5	5	0	0	0	0	2	12			
41	IV	Pogor	371		16/10/2022	01/03/2023	16/07/2023	37	22	0	0	0	15	15	89			
42	IV	Gisoka	301		16/10/2022	01/03/2023	16/07/2023	30	18	0	0	0	12	12	72			
		Jumlah	727					727	495	0	0	0	203	293	1555			
		Jumlah Total	<b>918</b>					<b>918</b>	<b>642</b>	<b>0</b>	<b>0</b>	<b>0</b>	<b>247</b>	<b>424</b>	<b>2068</b>			

BUPATI CIREBON,

tttd

IMRON

Diundangkan di sumber pada tanggal 28 Desember 2023  
 SEKRETARIS DAERAH KABUPATEN CIREBON  
 SETDA  
 SHIMY RIVAI  
 BERITA DAERAH KABUPATEN CIREBON TAHUN 2023 NOMOR

LAMPIRAN II : PERATURAN BUPATI CIREBON  
 NOMOR  
 TANGGAL  
 TENTANG

: 180 TAHUN 2023  
 : 28 DESEMBER 2023  
 : RENCANA TATA TANAH, RENCANA PENYEDIAAN DAN PENGATURAN AIR IRRIGASI TAHUN 2023/2024  
 DAN JADWAL Pengerangan Jaringan Irigasi Tahun 2024

RENCANA AREAL, JAMINAN AIR PER DAERAH IRRIGASI DI KABUPATEN CIREBON  
 PADA DAERAH IRRIGASI TEKNIS UPTUK TAHUN 2023/2024

No	Kecamatan/Desa	Daerah Irigasi	Perak Tersier	Areal Sawah Irigasi (ha)	Gol. Tanam	Rencana Tanam Tanggal Pengolahan Tanah			Padi (ha)			Tebu (ha)			Palawija (ha)			Jumlah Luas Tanam MT.I, MT.II, MT.III (ha)	Zona
						MT.I	MT.II	MT.III	MT.I	MT.II	MT.III	Lama	Baru	MT.I	MT.II	MT.III			
1	2	3	4	5	6	7	8	9	10	11	12	13	14	15	16	17	18		
<b>UPTD PARRUJ Wilayah I</b>																			
<b>I. Susukan</b>																			
<b>Rentang</b>																			
1	Susukan		Cwu.1.ki.1 Gs.5.Ki.1 Gs.5.Ki.2 Gs.5.1.Ki Gs.6.Ki Gs.8.1.Ki Bm.1.ki	38 49 55 74 44 117 38	I I I I I I I	01/12/2023	16/04/2024		38 49 55 74 44 117 38	38 49 55 74 44 117 38	- - - - - - -	- - - - - - -	- - - - - - -	- - - - - - -	- - - - - - -	76 98 110 148 88 234 76			
2	Bunder		Jumlah Gol. I Cwu.1.ki.1 Bm.1.ki Bm.2.ki Bm.1.Ka	415 20 131 2 30	I I I I I	01/12/2023	16/04/2024		415 20 131 2 30	415 20 131 2 30	- - - - -	- - - - -	- - - - -	- - - - -	- - - - -	830 40 262 4 60			
3	Bojong Kulon		Jumlah Gol. I Gs.7.Ki Gs.8.2.Ki Gs.8.Ki Jumlah Gol. I	183 3 77 25 105	I I I I I	01/12/2023	16/04/2024		183 3 77 25 105	183 3 77 25 105	- - - - -	- - - - -	- - - - -	- - - - -	- - - - -	366 6 154 50 210			
4	Jatipura		Jumlah Gol. I Cwu.1.Ki1 Bm.1.Ki Bm.2.Ki Bm.2.Ka Jumlah Gol. I Cwu.1.Ki Cwu.1.Ki2 Jumlah Gol. I	26 3 45 5 79 13 8 21	I I I I I I I I	01/12/2023	16/04/2024		26 3 45 5 79 13 8 21	26 3 45 5 79 13 8 21	- - - - - - - -	- - - - - - - -	- - - - - - - -	- - - - - - - -	- - - - - - - -	52 6 90 10 158 26 16 42			
5	Jatianom		Jumlah Gol. I Ua.2.Ki Ua.3.Ki Ua.3.Ka Up.5.Ka Up.8.Ka1 Bm.2.Ki Bm.2.Ka Cp.2.1.Ki Cp.1.Ka Cp.2.Ka Jumlah Gol. II	51 94 77 23 11 5 129 16 124 25 555	II II II II II II II II II II II	16/12/2023	01/05/2024		51 94 77 23 11 5 129 16 124 25 555	51 94 77 23 11 5 129 16 124 25 555	- - - - - - - - - - -	- - - - - - - - - - -	- - - - - - - - - - -	- - - - - - - - - - -	- - - - - - - - - - -	102 188 154 46 22 10 258 32 248 50 1.110			



No	Kecamatan/Desa	Daerah Irigasi	Petak Tersier	Areal Sawah Irigasi (ha)	Gol. Tanam	Rencana Tanam			Padi (ha)		Tebu (ha)			Palawija (ha)			Jumlah Luas Tanam MT.I, MT.II, MT.III (ha)	Zona
						MT. I	MT. II	MT. III	MT. I	MT. II	Lama	Baru	MT. I	MT. II	MT. III			
1	2	3	4	5	6	7	8	9	10	11	12	13	14	15	16	17	18	
III	Kaliwedi	Rentang																
1	Praja Winangun Kulon		Cwu. 3 Ka	7	II	16/12/2023	01/05/2024		7	7	-	-	-	-	-	-	14	
			Cwu. 4 Ki 1	10	II				10	10	-	-	-	-	-	-	20	
			Cwu. 5 Ka	20	II				20	20	-	-	-	-	-	-	40	
			Us. 1.1 Ka	9	II				9	9	-	-	-	-	-	-	18	
			Jumlah Gol. II	46					46	46	-	-	-	-	-	-	92	
2	Praja Winangun Wetan		Cwu. 3 Ka	9	II	16/12/2023	01/05/2024		9	9	-	-	-	-	-	-	18	
			Cwu. 5 Ka	57	II				57	57	-	-	-	-	-	-	114	
			Jumlah Gol. II	66					66	66	-	-	-	-	-	-	132	
3	Ujungsemi		Cwu. 3 Ki	9	II	16/12/2023	01/05/2024		9	9	-	-	-	-	-	-	18	
			Cwu. 4 Ki 1	96	II				96	96	-	-	-	-	-	-	192	
			Cwu. 4 Ki 2	63	II				63	63	-	-	-	-	-	-	126	
			Us. 1.1 Ka	4	II				4	4	-	-	-	-	-	-	8	
			Us. 1 Ka1	37	II				37	37	-	-	-	-	-	-	74	
			Us. 1 Ka3	37	II				37	37	-	-	-	-	-	-	74	
			Us. 1 Ka4	17	II				17	17	-	-	-	-	-	-	34	
			Us. 1 Ka	15	II				15	15	-	-	-	-	-	-	30	
			Cp. 2.1 Ki	67	II				67	67	-	-	-	-	-	-	134	
			Cp. 2 Ka	38	II				38	38	-	-	-	-	-	-	76	
			Jumlah Gol. II	383					383	383	-	-	-	-	-	-	766	
4	Wargabangun	Rentang	Cwu. 4 Ki 1	38	II	16/12/2023	01/05/2024		38	38	-	-	-	-	-	-	76	
			Cwu. 4 Ki 2	36	II				36	36	-	-	-	-	-	-	72	
			Us. 1.ka 4	105	II				105	105	-	-	-	-	-	-	210	
			Us. 1.ka 1	95	II				95	95	-	-	-	-	-	-	190	
			Up. 10. Ka. 1	274					274	274	-	-	-	-	-	-	548	
			Jumlah Gol. II	3	I	01/12/2023	16/04/2024		3	3	-	-	-	-	-	-	6	
			Cwu. 2. Ki	83	I				83	83	-	-	-	-	-	-	166	
			Jumlah Gol. I	86					86	86	-	-	-	-	-	-	172	
			Cwu. 3. Ki	49	II	16/12/2023	01/05/2024		49	49	-	-	-	-	-	-	98	
			Jumlah Gol. II	49					49	49	-	-	-	-	-	-	98	
6	Kaliwedi Lor		Cwu. 3. Ki	71	II	16/12/2023	01/05/2024		71	71	-	-	-	-	-	-	142	
			Cwu. 3. Ka	8	II				8	8	-	-	-	-	-	-	16	
			Cwu. 4. Ki. 1	4	II				4	4	-	-	-	-	-	-	8	
			Cwu. 4. Ki. 2	27	II				27	27	-	-	-	-	-	-	54	
			Jumlah Gol. II	110					110	110	-	-	-	-	-	-	220	
7	Guwa Kidul		Ks. 1.ka	59	II	16/12/2023	01/05/2024		59	59	-	-	-	-	-	-	118	
			Us. 2.ka	60	II				60	60	-	-	-	-	-	-	120	
			Us. 3. 1ka	35	II				35	35	-	-	-	-	-	-	70	
			Cwu. 4. Ki. 1	3	II				3	3	-	-	-	-	-	-	6	
			Up. 9. Ka	49	II				49	49	-	-	-	-	-	-	98	
			Up. 10. Ka. 1	20	II				20	20	-	-	-	-	-	-	40	
			Up. 10. Ka. 2	100	II				100	100	-	-	-	-	-	-	200	
			Up. 10. 1. Ka.	15	II				15	15	-	-	-	-	-	-	30	
			Up. 11. Ki	53	II				53	53	-	-	-	-	-	-	106	
			Up. 11. Ka	63	II				63	63	-	-	-	-	-	-	126	
			Cp. 2.1. Ki	19	II				19	19	-	-	-	-	-	-	38	
			Jumlah Gol. II	476					476	476	-	-	-	-	-	-	952	

No	Kecamatan/Desa	Daerah Irigasi	Petak Tersier	Areal Sawah Irigasi (ha)	Gol. Tanam	Rencana Tanam			Padi ( ha )		Tebu ( ha )			Palawija ( ha )			Jumlah Luas Tanam MT. I, MT. II, MT. III (ha)	Zona
						MT. I	MT. II	MT. III	MT. I	MT. II	Lama	Baru	MT. I	MT. II	MT. III			
1	2	3	4	5	6	7	8	9	10	11	12	13	14	15	16	17	18	
8	Guwa Lor		Up.7.Ki Ka.1.Ka Up.8.Ka1 Up.8.Ka.2 Up.9.Ki Up.9.Ka Cp.2.1.Ki	25 122 50 57 13 31 123	II II II II II II II	16/12/2023	01/05/2024		25 122 50 57 13 31 123	25 122 50 57 13 31 123	- - - - - - -	- - - - - - -	- - - - - - -	- - - - - - -	- - - - - - -	50 244 100 114 26 62 246		
	Jumlah Gol. I Kec. Kaliweddi DI. Rentang			86					86	86	-	-	-	-	-	172		
	Jumlah Gol. II Kec. Kaliweddi DI. Rentang			1.825					1.825	1.825	-	-	-	-	-	3.650		
				1.911														
IV. Gegesik																		
1	Gegesik Kidul	Rentang	Us.1.Ka.1 Us.1.Ka.2 Us.3.Ka.1 Sb.1.ki Sb.2.1.ki Cwu.3.Ka	43 150 50 94 40 5	II II II II II II	16/12/2023	01/05/2024		43 150 50 94 40 5	43 150 50 94 40 5	- - - - - -	- - - - - -	- - - - - -	- - - - - -	- - - - - -	86 300 100 188 80 10		
	Jumlah Gol. II			382					382	382	-	-	-	-	-	764		
2	Gegesik Kulon		Us.1.Ka.3 Sb.2.ki Sb.3.ki Sb.4.1.ki	17 54 97 41	II II II II	16/12/2023	01/05/2024		17 54 97 41	17 54 97 41	- - - -	- - - -	- - - -	- - - -	- - - -	34 108 194 82		
	Jumlah Gol. II			209					209	209	-	-	-	-	-	418		
	Jumlah Gol. III			93					93	93	-	-	-	-	-	186		
3	Gegesik Wetan		Us.1.Ka.3 Us.3.Ka.1 Sb.2.ki Sb.2.1.ki	60 47 87 17	II II II II	16/12/2023	01/05/2024		60 47 87 17	60 47 87 17	- - - -	- - - -	- - - -	- - - -	- - - -	120 94 174 34		
	Jumlah Gol. II			211					211	211	-	-	-	-	-	422		
	Jumlah Gol. III			5					5	5	-	-	-	-	-	10		
	Jumlah Gol. III			25					25	25	-	-	-	-	-	50		
4	Kedung Dalem		Jumlah Gol. III Sb.4.Ki	30 6	III II	16/12/2023	01/05/2024		30 6	30 6	- -	- -	- -	- -	- -	60 12		
	Jumlah Gol. II			6					6	6	-	-	-	-	-	12		
	Jumlah Gol. III			20					20	20	-	-	-	-	-	40		
5	Panunggul		Jumlah Gol. III Sb.4.Ki Sb.4.1.Ki	20 47 68	III II II	01/01/2024	16/05/2024		20 47 68	20 47 68	- - -	- - -	- - -	- - -	- - -	40 94 136		
	Jumlah Gol. II			115					115	115	-	-	-	-	-	230		
	Jumlah Gol. III			99					99	99	-	-	-	-	-	198		
6	Jagapura Kidul		Us.3.Ka.2 Us.4.Ka Jumlah Gol. III Sb.4.1.Ki	92 92 191 30	III III III II	01/01/2024	16/05/2024		92 92 191 30	92 92 191 30	- - - -	- - - -	- - - -	- - - -	- - - -	184 382 60 38		
	Jumlah Gol. II			19					19	19	-	-	-	-	-	38		
	Jumlah Gol. III			66					66	66	-	-	-	-	-	132		
	Jumlah Gol. II			37					37	37	-	-	-	-	-	74		
	Jumlah Gol. III			14					14	14	-	-	-	-	-	28		
	Jumlah Gol. II			166					166	166	-	-	-	-	-	332		

No	Kecamatan/Desa	Daerah Irigasi	Petak Tersier	Areal Sawah Irigasi (ha)	Gol. Tanam	Rencana Tanam			Palawija ( ha )			Luas Tanam MT. I, MT. II, MT. III (ha)	Zona				
						MT. I	MT. II	MT. III	MT. I	MT. II	MT. III						
1	2	3	4	5	6	7	8	9	10	11	12	13	14	15	16	17	18
7	Jagapura Wetan		Us.5.Ka Us.6.Ka Us.7.Ka Sg.2.ka Sg.2.ki Jw.1.ka.2 Jumlah Gol. III	102 138 102 100 25 24 491	III III III III III III	01/01/2024	16/05/2024		102 138 102 100 25 24 491	102 138 102 100 25 24 491	- - - - - - -	- - - - - - -	- - - - - - -	- - - - - - -	- - - - - - -	204 276 204 200 50 48 982	
8	Jagapura Lor		Jp.1.Ki.2 Sr.6.Ka.1 Sr.6.ka.2 Jumlah Gol. II	33 111 30 174	II II II III	16/12/2023	01/05/2024		33 111 30 174	33 111 30 174	- - - -	- - - -	- - - -	- - - -	- - - -	66 222 60 348	
9	Jagapura Kulon		Jw.1.Ka.1 Jp.1.ka.2 Jw.2.Ka Jp.2.ki Jumlah Gol. III	7 50 55 92 309	II II II II III	16/12/2023	01/05/2024		7 50 55 92 309	7 50 55 92 309	- - - - -	- - - - -	- - - - -	- - - - -	- - - - -	14 100 110 184 618	
10	Slendra		Sr.1.Ka.1 Sr.1.ka.2 Ks.1.kd Jp.1.ki.1 Jp.1.ki.2 Jp.1.ka.1 Jp.1.ka.2 Up.1.Ki Jumlah Gol. II	5 1 161 3 4 75 54 59 362	II II II II II II II II	16/12/2023	01/05/2024		5 1 161 3 4 75 54 59 362	5 1 161 3 4 75 54 59 362	- - - - - - - -	- - - - - - - -	- - - - - - - -	- - - - - - - -	- - - - - - - -	10 2 322 6 8 150 108 118 724	
11	Sibubut		Sb.4.kd Sb.5.Ki Sb.6.Ki Jumlah Gol. II	49 96 127 272	II II II II	16/12/2023	01/05/2024		49 96 127 272	49 96 127 272	- - - -	- - - -	- - - -	- - - -	- - - -	98 192 254 544	
			Sub. DI. Sigondan Sb.7.Ki Jumlah Gol. II	29 29 2.345	II II II	16/12/2023	01/05/2024		29 29 2.345	29 29 2.345	- - -	- - -	- - -	- - -	- - -	58 58 4.690	
			Jumlah Gol. III Kec. Gegecik DI. Rentang	1.134	III				1.134	1.134	-	-	-	-	-	2.268	
			Jumlah Gol. II Kec. Gegecik Sub. DI. Sigondan	29	II				29	29	-	-	-	-	-	58	
V.	Kapetakan		Us.12.ka Jw.7.ki Jw.7.ka Jw.7.1.ka Jw.8.ki Jw.8.ka Jumlah Gol. III	80 26 85 46 2 4 243	III III III III III III	01/01/2024	16/05/2024		80 26 85 46 2 4 243	80 26 85 46 2 4 243	- - - - - -	- - - - - -	- - - - - -	- - - - - -	- - - - - -	160 52 170 92 4 8 486	

No	Kecamatan/Desa	Daerah Irigasi	Petak Tersier	Areal Sawah Irigasi (ha)	Gol. Tanam	Rencana Tanam			Padi ( ha )		Tebu ( ha )			Palawija ( ha )			Luas Tanam MT.I, MT.II, MT.III (ha)	Zona
						MT. I	MT. II	MT. III	MT. I	MT. II	Lama	Baru	MT. I	MT. II	MT. III			
1	2	3	4	5	6	7	8	9	10	11	12	13	14	15	16	17	18	
		Sub. Bd. Karet	Us. 13 ka	120	III	01/01/2024	16/05/2024		120	120	-	-	-	-	-	240		
		Sub. DI. Sigondan	Jumlah Gol. III	120	III	01/01/2024	16/05/2024		120	120	-	-	-	-	-	240		
			Sb. 7 ki	99	III	01/01/2024	16/05/2024		99	99	-	-	-	-	-	198		
			Sb. 8 ki	39	III				39	39	-	-	-	-	-	78		
			Jumlah Gol. III	138	III				138	138	-	-	-	-	-	276		
			Sb. 8 ki	77	III	01/01/2024	16/05/2024		77	77	-	-	-	-	-	154		
			Jumlah Gol. III	77	III				77	77	-	-	-	-	-	154		
		Sub. Bd. Karet	Us. 14 ka	64	III	01/01/2024	16/05/2024		64	64	-	-	-	-	-	128		
			Jumlah Gol. III	64	III				64	64	-	-	-	-	-	128		
			Jw. 8 ka	5	III	01/01/2024	16/05/2024		5	5	-	-	-	-	-	10		
			Jumlah Gol. III	5	III				5	5	-	-	-	-	-	10		
			Jw. 7 ki	10	III	01/01/2024	16/05/2024		10	10	-	-	-	-	-	20		
			Jw. 8 ki	60	III				60	60	-	-	-	-	-	120		
			Jw. 8 te	76	III				76	76	-	-	-	-	-	152		
			Jumlah Gol. III	146	III				146	146	-	-	-	-	-	292		
			Jumlah Gol. III Kec. Kapetakan DI. Rentang	394	III				394	394	-	-	-	-	-	788		
			Jumlah Gol. III Kec. Kapetakan Sub. Sigondang	215	III				215	215	-	-	-	-	-	430		
			Jumlah Gol. III Kec. Kapetakan Bd. Karet	184	III				184	184	-	-	-	-	-	368		
			Rekapitulasi :															
			Jumlah Gol. I Kec. Susukan DI. Rentang	1.812					1.812	1.812	-	-	-	-	-	3.624		
			Jumlah Gol. II Kec. Susukan DI. Rentang	787					787	787	-	-	-	-	-	1.574		
			Jumlah Gol. I Kec. Ariawinangun DI. Rentang	104					104	104	-	-	-	-	-	208		
			Jumlah Gol. II Kec. Ariawinangun DI. Rentang	15					15	15	-	-	-	-	-	30		
			Jumlah Gol. I Kec. Kaliwedi DI. Rentang	86					86	86	-	-	-	-	-	172		
			Jumlah Gol. II Kec. Kaliwedi DI. Rentang	1.825					1.825	1.825	-	-	-	-	-	3.650		
			Jumlah Gol. II Kec. Gegecik DI. Rentang	2.345					2.345	2.345	-	-	-	-	-	4.690		
			Jumlah Gol. III Kec. Gegecik DI. Rentang	1.134					1.134	1.134	-	-	-	-	-	2.268		
			Jumlah Gol. II Kec. Gegecik Sub. DI. Sigondang	29					29	29	-	-	-	-	-	58		
			Jumlah Gol. III Kec. Kapetakan DI. Rentang	394					394	394	-	-	-	-	-	788		
			Jumlah Gol. III Kec. Kapetakan Sub. Sigondang	215					215	215	-	-	-	-	-	430		
			Jumlah Gol. III Kec. Kapetakan Bd. Karet	184					184	184	-	-	-	-	-	368		
			<b>Jumlah Areal UPTD PAPERJI Wilayah I</b>	<b>8.930</b>					<b>8.930</b>	<b>8.930</b>	-	-	-	-	-	<b>17.860</b>		



No.	Kecamatan/Desa	Daerah Irigasi	Petak Tensier	Areal Sawah Irigasi (ha)	Gol. Tanam	Rencana Tanam			Padi (ha)			Tebu (ha)		Palawija (ha)			Jumlah Luas Tanam MT.I, MT.II, MT.III (ha)	Zona
						MT.I	MT.II	MT.III	MT.I	MT.II	Lama	Baru	MT.I	MT.II	MT.III			
1	2	3	4	5	6	7	8	9	10	11	12	13	14	15	16	17	18	
III.	Gegecik Kidul	Rentang	Tg. 2 Ki	30	II	16/12/2023	01/05/2024		30	30	-	-	-	-	-	60		
			Jumlah Gol. II	30						30	30	-	-	-	-	-	60	
			Kd. 1	40	I	01/12/2023	16/04/2024		40	40	-	-	-	-	-	-	80	
2	Gegecik Lor		Jumlah Gol. I	40					40	40	-	-	-	-	-	80		
			Kd. 2 Ka	152	I	01/12/2023	16/04/2024		152	152	-	-	-	-	-	304		
			Jumlah Gol. I	152					152	152	-	-	-	-	-	-	304	
3	Kedung Dalem		Kd. 3 Ka	63	II	16/12/2023	01/05/2024		63	63	-	-	-	-	-	126		
			Jumlah Gol. II	63					63	63	-	-	-	-	-	126		
			Kd. 3 Ka	100	II	16/12/2023	01/05/2024		100	100	-	-	-	-	-	200		
4	Pannunggul		Kd. 4 Ka	15	II				15	15	-	-	-	-	-	30		
			Kd. 5 Ka	116	II				116	116	-	-	-	-	-	232		
			Sn. 3 Ki	14	II				14	14	-	-	-	-	-	28		
5	Bayalangu Kidul		Jumlah Gol. II	245					245	245	-	-	-	-	-	490		
			Kd. 3 Ka	28	II	16/12/2023	01/05/2024		28	28	-	-	-	-	-	56		
			Kd. 4 Ka	49	II				49	49	-	-	-	-	-	98		
6	Sibubut		Jumlah Gol. II	77					77	77	-	-	-	-	-	154		
			Sn. 1 Ka	71	I	01/12/2023	16/04/2024		71	71	-	-	-	-	-	142		
			Aws. 3 Ki	3	I				3	3	-	-	-	-	-	6		
7	Bayalangu Lor	Sub. Gandasari	Jumlah Gol. I	74					74	74	-	-	-	-	-	148		
			Jumlah Gol. I	49	II	16/12/2023	01/05/2024		49	49	-	-	-	-	-	98		
			Cws. 3 Ka	50	II				50	50	-	-	-	-	-	100		
8	Sub. Gandasari		Aw. 2 Ki	135	II				135	135	-	-	-	-	-	270		
			Aw. 3 Ki	84	II				84	84	-	-	-	-	-	168		
			Aw. 4 Ki	131	II				131	131	-	-	-	-	-	262		
9	Sub. Gandasari		Aws. 3 Ka	22	II				22	22	-	-	-	-	-	44		
			Jumlah Gol. II	471					471	471	-	-	-	-	-	942		
			Kd. 5 Ki	70	I	01/12/2023	16/04/2024		70	70	-	-	-	-	-	140		
10	Sub. Gandasari		Kk. 4 Ki	32	I				32	32	-	-	-	-	-	64		
			Kk. 5 Ki	22	I				22	22	-	-	-	-	-	44		
			Jumlah Gol. I	124					124	124	-	-	-	-	-	248		
11	Sub. Gandasari		Aw. 7.1	13	II	16/12/2023	01/05/2024		13	13	-	-	-	-	-	26		
			Jumlah Gol. II	13					13	13	-	-	-	-	-	26		
			Sn. 1 Ka	31	II	16/12/2023	01/05/2024		31	31	-	-	-	-	-	62		
12	Sub. Gandasari		Sn. 2 Ki	110	II				110	110	-	-	-	-	-	220		
			Sn. 3 Ki	94	II				94	94	-	-	-	-	-	188		
			Ag. 1 Ki	130	II				130	130	-	-	-	-	-	260		
13	Sub. Gandasari		Ag. 1 Ka	84	II				84	84	-	-	-	-	-	168		
			Kd. 3 Ka	14	II				14	14	-	-	-	-	-	28		
			Jumlah Gol. II	463					463	463	-	-	-	-	-	926		
14	Sub. Gandasari		Jumlah Areal Gol. I Kec. Gegecik DI. Rentang	390					390	390	-	-	-	-	-	780		
			Jumlah Areal Gol. II Kec. Gegecik DI. Rentang	1.349					1.349	1.349	-	-	-	-	-	2.698		
			Jumlah Areal Gol. II Kec. Gegecik Sub. Gandasari	13					13	13	-	-	-	-	-	26		
15	Ariwihangan	Rentang	Aw. 1 Ki	20	I	01/12/2023	16/04/2024		20	20	-	-	-	-	-	40		
			Aws. 3 Ki	31	I				31	31	-	-	-	-	-	62		
			Aws. 3 Ki	4	I				4	4	-	-	-	-	-	8		
16	Ariwihangan	Rentang	Cws. 3 Ka	25	I				25	25	-	-	-	-	-	50		
			Cws. 1 Ka.2	14	I				14	14	-	-	-	-	-	28		
			Jumlah Gol. I	94					94	94	-	-	-	-	-	188		
17	Junjang		Aws. 2 ka	81	I	01/12/2023	16/04/2024		81	81	-	-	-	-	-	162		
			Aws. 3 ki	16	I				16	16	-	-	-	-	-	32		
			Aws. 3 ka	80	I				80	80	-	-	-	-	-	160		
18	Junjang		Jumlah Gol. I	177					177	177	-	-	-	-	-	354		
			Jumlah Gol. I	177					177	177	-	-	-	-	-	354		
			Jumlah Gol. I	177					177	177	-	-	-	-	-	354		

No.	Kecamatan/Desa	Daerah Irigasi	Petak Tersier	Areal Sawah Irigasi (ha)	Gol. Tanam	Rencana Tanam			Padir (ha)			Tebu (ha)			Palawija (ha)			Jumlah Luas Tanam MT.I, MT.II, MT.III (ha)	Zona
						MT.I	MT.II	MT.III	MT.I	MT.II	MT.III	Lama	Baru	MT.I	MT.II	MT.III			
1	2	3	4	5	6	7	8	9	10	11	12	13	14	15	16	17	18		
3	Junjung Weitan		Aws.2.Ka Aws.3.Ka	30 11	I I	01/12/2023	16/04/2024		30 11	30 11	- -	- -	- -	- -	- -	60 22			
			Gs.14.	4	I				4	4	-	-	-	-	-	8			
			Jumlah Gol. I	45	I				45	45	-	-	-	-	-	90			
			Bl.1.Ki	113	II	16/12/2023	01/05/2024		113	113	-	-	-	-	-	226			
			Bl.1.I	15	II				15	15	-	-	-	-	-	30			
			Jumlah Gol. II	128	II				128	128	-	-	-	-	-	256			
4	Sende		Aws.2.Ka	8	I	01/12/2023	16/04/2024		8	8	-	-	-	-	-	16			
			Gs.13	16	I				16	16	-	-	-	-	-	32			
			Gs.14.	66	I				66	66	-	-	-	-	-	132			
			Gs.16.kl.1	31	I				31	31	-	-	-	-	-	62			
			Jumlah Gol. I	121	I				121	121	-	-	-	-	-	242			
			Bl.1.Ki	45	II	16/12/2023	01/05/2024		45	45	-	-	-	-	-	90			
			Jumlah Gol. II	45	II				45	45	-	-	-	-	-	90			
5	Tegal Gubug		Cws.1.Ka1 Cws.1.Ka2 Cws.2.Ki	2 24 42	I I I	01/12/2023	16/04/2024		2 24 42	2 24 42	- - -	- - -	- - -	- - -	- - -	4 48 84			
			Jumlah Gol. I	68	I				68	68	-	-	-	-	-	136			
			Cws.2.Ki	51	I	01/12/2023	16/04/2024		51	51	-	-	-	-	-	102			
			Jumlah Gol. I	51	I				51	51	-	-	-	-	-	102			
			Cws.3.Ki	42	II	16/12/2023	01/05/2024		42	42	-	-	-	-	-	84			
			Jumlah Gol. II	42	II				42	42	-	-	-	-	-	84			
			Tg.1.Ka	41	III	01/01/2024	16/05/2024		41	41	-	-	-	-	-	82			
			Tg.2.I	10	III				10	10	-	-	-	-	-	20			
			Jumlah Gol. III	51	III				51	51	-	-	-	-	-	102			
7	Karangsembung		Cws.2.Ki	28	I	01/12/2023	16/04/2024		28	28	-	-	-	-	-	56			
			Jumlah Gol. I	28	I				28	28	-	-	-	-	-	56			
			Cws.3.Ki	12	II	16/12/2023	01/05/2024		12	12	-	-	-	-	-	24			
			Jumlah Gol. II	12	II				12	12	-	-	-	-	-	24			
			Tg.1.Ka	48	III	01/01/2024	16/05/2024		48	48	-	-	-	-	-	96			
			Tg.2.Ka	5	III				5	5	-	-	-	-	-	10			
			Cws.2.Ki	1	III				1	1	-	-	-	-	-	2			
			Jumlah Gol. III	54	III				54	54	-	-	-	-	-	108			
8	Bulak		Gs.16.kl.1 Gs.17	46 15	I I	01/12/2023	16/04/2024		46 15	46 15	- -	- -	- -	- -	- -	92 30			
			Jumlah Gol. I	61	I				61	61	-	-	-	-	-	122			
			Bl.1.Ki.1	7	II	16/12/2023	01/05/2024		7	7	-	-	-	-	-	14			
			Bl.1.Ki.2	4	II				4	4	-	-	-	-	-	8			
			Jumlah Gol. II	11	II				11	11	-	-	-	-	-	22			
			Cs.11.Ki	30	I	01/12/2023	16/04/2024		30	30	-	-	-	-	-	60			
			Gs.12.Ki	49	I				49	49	-	-	-	-	-	98			
			Jumlah Gol. I	79	I				79	79	-	-	-	-	-	158			
9	Geyongan		Cs.13.I Cs.14 Cs.11.Ki Gs.11.Ki	23 31 14 6	I I I I	01/12/2023	16/04/2024		23 31 14 6	23 31 14 6	- - - -	- - - -	- - - -	- - - -	46 62 28 12				
			Aw.1	3	I				3	3	-	-	-	-	-	6			
			Aws.2.Ka	77	I				77	77	-	-	-	-	-	154			
			Jumlah Gol. I	801	I				801	801	-	-	-	-	-	1.602			
			Jumlah Areal Gol. I Kec. Arjawanangun Di. Rentang	238					238	238	-	-	-	-	-	476			
			Jumlah Areal Gol. II Kec. Arjawanangun Di. Rentang	105					105	105	-	-	-	-	-	210			
			Jumlah Areal Gol. III Kec. Arjawanangun Di. Rentang								-	-	-	-	-				
V.	Susukan		Cs.10.Ki	7	I	01/12/2023	16/04/2024		7	7	-	-	-	-	-	14			
			Jumlah Gol. I	7	I				7	7	-	-	-	-	-	14			
			Cs.10.Ki	45	I	01/12/2023	16/04/2024		45	45	-	-	-	-	-	90			
			Jumlah Gol. I	45	I				45	45	-	-	-	-	-	90			
2	Gintung Lor		Jumlah Gol. I	52					52	52	-	-	-	-	-	104			
			Jumlah Areal Gol. I Kec. Susukan Di. Rentang								-	-	-	-	-				

No.	Kecamatan/Desa	Daerah Irigasi	Petak Tersier	Areal Sawah Irigasi (ha)	Gol. Tanam	Rencana Tanam			Padri (ha)			Tebu (ha)			Pelawija (ha)			Jumlah Luas Tanam MT.I, MT.II, MT.III (ha)	Zona			
						Tanggap Pengalihan Tanah			MT.I			MT.II			MT.II					MT.III		
						MT.1	MT.11	MT.111	MT.I	MT.II	MT.III	MT.I	MT.II	MT.III	MT.I	MT.II	MT.III			MT.I	MT.II	MT.III
1	2	3	4	5	6	7	8	9	10	11	12	13	14	15	16	17	18					
VI.	Suranenggala	Sub. Gandasari	Aw. 9. Ki	45	II	16/12/2023	01/05/2024		45	45	-	-	-	-	-	90						
1	Suranenggala Kidul	Sub. Gandasari	Aw. 10. Ki	67	II				67	67	-	-	-	-	-	134						
			Aw. 11. Ki	59	II				59	59	-	-	-	-	-	118						
			Aw. 12. Ki	34	II				34	34	-	-	-	-	-	68						
			Jumlah Gol. II	205					205	205	-	-	-	-	-	410						
			Aw. 13. Ki	26	III	01/01/2024	16/05/2024		26	26	-	-	-	-	-	52						
			Jumlah Gol. III	26					26	26	-	-	-	-	-	52						
2	Suranenggala Lor	Sub. Gandasari	Aw. 9. Ki	7	II	16/12/2023	01/05/2024		7	7	-	-	-	-	-	14						
			Jumlah Gol. II	7					7	7	-	-	-	-	-	14						
			Aw. 10. Ki	23	III	01/01/2024	16/05/2024		23	23	-	-	-	-	-	46						
			Aw. 11. Ki	30	III				30	30	-	-	-	-	-	60						
			Aw. 12. Ki	47	III				47	47	-	-	-	-	-	94						
			Aw. 13. Ki	30	III				30	30	-	-	-	-	-	60						
			Aw. 14. Ki	10	III				10	10	-	-	-	-	-	20						
			Aw. 15. Ki	20	III				20	20	-	-	-	-	-	40						
			Aw. 15. Ka	15	III				15	15	-	-	-	-	-	30						
			Jumlah Gol. III	175					175	175	-	-	-	-	-	350						
3	Suranenggala	Sub. Gandasari	Aw. 9. Ki	7	II	16/12/2023	01/05/2024		7	7	-	-	-	-	-	14						
			Jumlah Gol. II	7					7	7	-	-	-	-	-	14						
			Aw. 10. Ki	20	III	01/01/2024	16/05/2024		20	20	-	-	-	-	-	40						
			Aw. 11. Ki	22	III				22	22	-	-	-	-	-	44						
			Aw. 12. Ki	29	III				29	29	-	-	-	-	-	58						
			Aw. 13. Ki	14	III				14	14	-	-	-	-	-	28						
			Aw. 14. Ki	90	III				90	90	-	-	-	-	-	180						
			Aw. 15. Ki	41	III				41	41	-	-	-	-	-	82						
			Jumlah Gol. III	216					216	216	-	-	-	-	-	432						
4	Karangreja	Sub. Gandasari	Aw. 1. 4. Ki	12	III	01/01/2024	16/05/2024		12	12	-	-	-	-	-	24						
			Aw. 14. Ki	23	III				23	23	-	-	-	-	-	46						
			Aw. 15. ka	21	III				21	21	-	-	-	-	-	42						
			Jumlah Gol. III	56					56	56	-	-	-	-	-	112						
5	Surakarta	Sub. Gandasari	Aw. 12.	23	III	01/01/2024	16/05/2024		23	23	-	-	-	-	-	46						
			Aw. 13.	5	III				5	5	-	-	-	-	-	10						
			Jumlah Gol. III	28					28	28	-	-	-	-	-	56						
6	Muara	Sub. Gandasari	Aw. 15. ka	20	III	01/01/2024	16/05/2024		20	20	-	-	-	-	-	40						
			Jumlah Gol. III	20					20	20	-	-	-	-	-	40						
7	Kraton	Sub. Gandasari	Aw. 1.1. ki	8	II	16/12/2023	01/05/2024		8	8	-	-	-	-	-	16						
			Jumlah Gol. II	8					8	8	-	-	-	-	-	16						
			Jumlah Areal Gol. II Kec. Suranenggala Sub. Gandasari	227					227	227	-	-	-	-	-	454						
			Jumlah Areal Gol. III Kec. Suranenggala Sub. Gandasari	521					521	521	-	-	-	-	-	1.042						
VII.	Kapetakan	Reklam	Kd.5. Ki	66	I	01/12/2023	16/04/2024		66	66	-	-	-	-	-	132						
			Jumlah Gol. I	66					66	66	-	-	-	-	-	132						
			Kk.5. Ki	34	II	16/12/2023	01/05/2024		34	34	-	-	-	-	-	68						
			Kk.6. Ki	34	II				34	34	-	-	-	-	-	68						
			Jumlah Gol. II	68					68	68	-	-	-	-	-	136						
			Kk.7. K	9	III	01/01/2024	16/05/2024		9	9	-	-	-	-	-	18						
			Jumlah Gol. III	9					9	9	-	-	-	-	-	18						
			Sn.6.	60	II	16/12/2023	01/05/2024		60	60	-	-	-	-	-	120						
			Sn.7.	81	II				81	81	-	-	-	-	-	162						
			Sn.8.	96	II				96	96	-	-	-	-	-	192						
			Sn.9.	107	II				107	107	-	-	-	-	-	214						
			Sn.10.	5	II				5	5	-	-	-	-	-	10						
			Jumlah Gol. II	349					349	349	-	-	-	-	-	698						
			Kk.7. Ki	51	III	01/01/2024	16/05/2024		51	51	-	-	-	-	-	102						
			Kk.7. Ka	3	III				3	3	-	-	-	-	-	6						
			Jumlah Gol. III	54					54	54	-	-	-	-	-	108						







PADA DAERAH IRIGASI TEKNIS UNTUK TAHUN 2023/2024

No	Kecamatan/ Desa	Daerah Irigasi	Petak Tersier	Areal Sawah Irigasi (ha)	Gol. Tanam	Rencana Tanam Tanggung Pengolahan Tanah			Padi (ha)			Tebu (ha)			Palawija (ha)			Jumlah Luas Tanam MT.I, MT.II MT.III (ha)	Zona	
						MT.I	MT.II	MT.III	MT.I	MT.II	MT.III	Lama	Baru	MT.I	MT.II	MT.III				
1	UPTD PAPRUJ Wilayah III Palimanan	Jambieng																		
1	Panongan		Jkr.1Ka Jkr.1Ki Jumlah Gol. I	8 42 50	I I I	16/10/2023	01/03/2024	16/07/2024	8 42 50	8 42 50	3 17 20	- - -	- - -	- - -	- - -	- - -	- - -	5 25 30	24 126 150	
2	Beberan		Jkr.2 ka1 Jkr.2 ki Jkr.2 ka2 Jkr.2 ki	33 9 9 2	I I I I	16/10/2023	01/03/2024	16/07/2024	33 9 9 2	33 9 9 2	13 4 4 1	- - - -	- - - -	- - - -	- - - -	- - - -	20 5 5 1	99 27 6 6		
3	Semplo		Jumlah Gol. I Jkr.2 ka1 Jkr.2 ki G.1 ka	44 13 16 20	I I I I	16/10/2023	01/03/2024	16/07/2024	44 13 16 20	44 13 16 20	18 8 6 12	- - - -	- - - -	- - - -	- - - -	- - - -	26 5 10 8	132 39 48 60		
4	Balerante		Jumlah Gol. I G.1 ki	49 30	I I	16/10/2023	01/03/2024	16/07/2024	49 30	49 30	26 12	- -	- -	- -	- -	- -	- -	23 18	147 90	
5	Palimanan Timur		Jumlah Gol. I Jkr.2 ka2 Jkr.2 ki G.1 ka G.4 ki	30 11 48 4 23	I I I I I	16/10/2023	01/03/2024	16/07/2024	30 11 48 4 23	30 11 48 4 23	12 4 19 2 9	- - - - -	- - - - -	- - - - -	- - - - -	- - - - -	12 7 29 2 14	90 33 144 12 69		
6	Pegagan		Jumlah Gol. I Jkr.2 ki G.5 ka Jumlah Gol. I	86 17 35 52	I I I I	16/10/2023	01/03/2024	16/07/2024	86 17 35 52	86 17 35 52	34 17 35 52	- - - -	- - - -	- - - -	- - - -	- - - -	52 17 35 52	258 51 105 156		
7	Lungbenda		Jumlah Gol. II L.3 ka L.3 ka L.3 ki Jumlah Gol. II	56 11 14 26	II II II II	01/11/2023	01/03/2024	01/07/2024	56 11 14 26	56 11 14 26	- - - -	- - - -	- - - -	- - - -	- - - -	- - - -	16 8 16 34	68 36 68 146		
8	Tegal Karang		Jumlah Gol. II C.1 ki L.3 ki Jumlah Gol. II G.6 ka Jumlah Gol. III	56 14 18 32 65 65	II II II II III III	01/11/2023	01/03/2024	01/07/2024	56 14 18 32 65 65	56 14 18 32 65 65	- - - - - -	- - - - - -	- - - - - -	- - - - - -	- - - - - -	- - - - - -	8 11 19 39 39	36 47 83 169 169		
9	Ciawi		Jumlah Gol. II C.1 ka C.1 ki C.1 ka Jumlah Gol. II C.1 ka C.1 ki Jumlah Gol. II	12 60 17 89 15 52 67	II II II II II II II	01/11/2023	01/03/2024	01/07/2024	12 60 17 89 15 52 67	12 60 17 89 15 52 67	12 60 17 89 15 52 67	- - - - - - -	- - - - - - -	- - - - - - -	- - - - - - -	- - - - - - -	7 36 10 53 9 31 40	31 156 44 231 39 135 174		
10	Cangkuang		Jumlah Gol. II C.1 ki Jumlah Gol. II	52 67	II II	01/11/2023	01/03/2024	01/07/2024	52 67	52 67	- -	- -	- -	- -	- -	- -	- -	31 40	135 174	
	Jumlah Areal Gol. I Kec. Palimanan Di. Jambieng		Jumlah Gol. II	311					311	311	110	-	-	-	-	-	-	201	933	
	Jumlah Areal Gol. II Kec. Palimanan Di. Jambieng			270					270	270	-	-	-	-	-	-	-	162	702	
	Jumlah Areal Gol. III Kec. Palimanan Di. Jambieng			65					65	65	-	-	-	-	-	-	-	39	169	

No	Kecamatan/ Desa	Daerah Irigasi	Petak Tersier	Areal Sawah Irigasi (ha)	Gol. Tanam	Rencana Tanam			Padi (ha)			Tebu (ha)			Palawija (ha)			Jumlah Latas Tanam MT.I, MT.II MT.III (ha)	Zona
						MT.I	MT.II	MT.III	MT.I	MT.II	MT.III	Lama	Baru	MT.I	MT.II	MT.III			
1	2	3	4	5	6	7	8	9	10	11	12	13	14	15	16	17	18	19	
II.	Gempol	Walahar																	
1	Kedungbunder		Km.6.Ka Km.6.ki Km.7.Ki Jumlah Gol. II	28 32 10 70	II II II	01/11/2023	01/03/2024	01/07/2024	28 32 10 70	28 32 10 70	- - - -	- - - -	- - - -	- - - -	- - - -	17 19 6 42	73 83 26 182		
2	Kempok		Km.6.Ka.1 Km.6.Ka.2 Km.7.Ka Jumlah Gol. II	15 23 20 58	II II II	01/11/2023	01/03/2024	01/07/2024	15 23 20 58	15 23 20 58	- - - -	- - - -	- - - -	- - - -	- - - -	9 14 12 35	39 60 60 151		
3	Wirong		Km.8.Ka Jumlah Gol. III	20 20	III	16/11/2023	16/03/2024		20 20	20 20	- -	- -	- -	- -	- -	20 20	60 60		
4	Walahar		Km.9.Ka.1 Km.9.Ka.2 Km.9.Ka.3 Km.9.Ka Jumlah Gol. III	6 75 44 3 20	III III III III	16/11/2023	16/03/2024		6 75 44 3 20	6 75 44 3 20	- - - -	- - - -	- - - -	- - - -	- - - -	4 45 26 2 12	16 195 114 8 52		
4	Walahar		Wl.1.ki Wl.2.Ki Wl.3.ki Wl.4.ki Jumlah Gol. I	1 5 2 2 10	I I I I	16/10/2023	01/03/2024	16/07/2024	148 1 5 2 2 10 10 10	148 1 5 2 2 10 10 10	- - - - - - - -	- - - - - - - -	- - - - - - - -	- - - - - - - -	89 - 1 1 1 5 5 5	385 - 3 15 6 6 30			
III.	Jumlah Areal Gol. I Kec. Gempol Dl. Walahar		Jumlah Gol. I	10					10	10	5	-	-	-	-	5	30		
III.	Jumlah Areal Gol. II Kec. Gempol Dl. Walahar		Jumlah Gol. II	128					128	128	-	-	-	-	-	77	333		
III.	Jumlah Areal Gol. III Kec. Gempol Dl. Walahar		Jumlah Gol. III	168					168	168	-	-	-	-	-	109	445		
1	Kedungbunder	Jombang	G.6.ki Jumlah Gol. III	21 21	III	16/11/2023	16/03/2024		21 21	21 21	- -	- -	- -	- -	- -	13 13	55 55		
2	Palimanan Barat		G.1.ki G.3.ki G.4.ki G.4.ki Jumlah Gol. I	5 40 10 22 77	I I I I	16/10/2023	01/03/2024	16/07/2024	5 40 10 22 77	5 40 10 22 77	- 3 24 -	- -	- -	- -	- -	16 6 13 35	120 26 216 30		
3	Gempol		G.3.ki G.4.Ka G.6.Ki Jumlah Gol. II	10 1 42 53	II II II	01/11/2023	01/03/2024	01/07/2024	10 1 42 53	10 1 42 53	- - -	- -	- -	- -	- -	10 - 22 32	30 2 106 138		
4	Kempok		G.6.Ka G.6.Ki Jumlah Gol. II	47 89 136 77	II II	01/11/2023	01/03/2024	01/07/2024	47 89 136 77	47 89 136 77	- -	- -	- -	- -	- -	28 53 81 35	231 353 216 491		
IV.	Jumlah Areal Gol. I Kec. Gempol Dl. Jombang		Jumlah Gol. I	189					189	189	-	-	-	-	-	113	55		
IV.	Jumlah Areal Gol. II Kec. Gempol Dl. Jombang		Jumlah Gol. II	21					21	21	-	-	-	-	-	13	55		
IV.	Jumlah Areal Gol. III Kec. Gempol Dl. Jombang		Jumlah Gol. III	21					21	21	-	-	-	-	-	13	55		
1	Klangenan	Jombang	Jkr.2.Ka.1 Jkr.2.Ka.2 Jumlah Gol. III	25 10 35	III III	16/11/2023	16/03/2024		25 10 35	25 10 35	10 4 14	- -	- -	- -	- -	15 6 21	75 30 105		
2	Klangenan		L.1.Ka L.2.Ka Jumlah Gol. II	41 27 68	II II	01/11/2023	01/03/2024	01/07/2024	41 27 68	41 27 68	- -	- -	- -	- -	- -	25 16 41	107 70 177		

No	Kecamatan/ Desa	Daerah Irigasi	Petak Tersier	Areal Sawah Irigasi (ha)	Gol. Tanam	Rencana Tanam Tanggal Pengolahan Tanah			Padri (ha)			Tebu (ha)			Palawija (ha)			Jumlah Luas Tanam MT.I,MT.II MT.III (ha)	Zona	
						MT.I	MT.II	MT.III	MT.I	MT.II	MT.III	Lama	Baru	MT.I	MT.II	MT.III				
1																				
3	Danawimangun		Jkr.3.ka Jumlah Gol. III	7	III	16/11/2023	16/03/2024		7	7									4	18
			S.1.Ki	60	II	01/11/2023	01/03/2024	01/07/2024	60	60									4	18
			C.1.ka	29	II				29	29									36	156
4	Jemaras Kidul		Jumlah Gol. II	89	II				89	89									17	75
			S.1.Ki	11	II	01/11/2023	01/03/2024	01/07/2024	11	11									53	231
			SC.1.ka	9	II				9	9									7	29
5	Pekantungan		Jumlah Gol. II	20	II				20	20									12	52
			S.3.	55	II	01/11/2023	01/03/2024	01/07/2024	55	55									33	143
			Jumlah Gol. II	55	II				55	55									33	143
			Jumlah Areal Gol. II Kec. Klangeran Di. Jombang	232					232	232									139	603
VI.	Jombang		Jumlah Areal Gol. III Kec. Klangeran Di. Jombang	42					42	42									25	123
1	Jombang		Jumlah Gol. II	9	II	01/11/2023	01/03/2024	01/07/2024	9	9									4	27
			S.1.	28	II				28	28									9	84
			S.2.	29	II				29	29									9	67
			S.3.	10	II				10	10									3	23
			S.4.ka	76	II				76	76									25	201
2	Siti Winangun		Jumlah Gol. II	15	II	01/11/2023	01/03/2024	01/07/2024	15	15									15	45
			S.3.	15	II				15	15									10	40
			S.4.Ki	30	II				30	30									25	85
3	Wangunharja		Jumlah Gol. II	125	II	01/11/2023	01/03/2024	01/07/2024	125	125									125	375
			S.3.	125	II				125	125									125	375
4	Bojong Wetan		Jumlah Gol. II	5	II	01/11/2023	01/03/2024	01/07/2024	5	5									2	12
			S.3.	5	II				5	5									2	12
5	Orimalang		Jumlah Gol. II	7	II	01/11/2023	01/03/2024	01/07/2024	7	7									7	14
			Ps.2.	7	II				7	7									7	14
			Jumlah Areal Gol. II Kec. Jombang Di. Jombang	243					243	243									177	687
VIII.	Ciwaringin		Jumlah Areal Gol. II Kec. Jombang Di. Jombang	243					243	243									177	687
1	Bringin		Walahar	19	II	01/11/2023	01/03/2024	01/07/2024	19	19									8	46
			Km.5.Ki	19	II				19	19									8	46
			Jumlah Gol. II	19	III	16/11/2023	16/03/2024		19	19									8	46
			Km.10.Ka	14	III				14	14									6	34
			Km.11.Ki	13	III				13	13									5	31
			Km.11.Ka	33	III				33	33									13	79
			Km.12.Ki	12	III				12	12									5	29
			Km.12.Ka	39	III				39	39									16	94
			Km.13.Ki	10	III				10	10									4	24
			Km.13.Ka	140	III				140	140									57	337
2	Galagamba		Jumlah Gol. III	7	I	16/10/2023	01/03/2024	16/07/2024	7	7									3	17
			Gl.5.ka.1	7	I				7	7									3	17
			Gl.5.ka.2	110	I				110	110									44	264
			Gl.5.ka	124	I				124	124									50	298
			Jumlah Gol. I	17	II	01/11/2023	01/03/2024	01/07/2024	17	17									7	41
			Km..6.Ki	7	II				7	7									3	17
			Km.7.Ki	24	III				24	24									10	58
			Jumlah Gol. II	26	III	16/11/2023	16/03/2024		26	26									10	62
			Km.9.Ki	3	III				3	3									1	7
			Km.9.Ka	1	III				1	1									1	2
			Km.11.Ki	30	III				30	30									11	71
			Jumlah Gol. III	16	I	16/10/2023	01/03/2024	16/07/2024	16	16									6	38
			Gl.6.ka	16	I				16	16									6	38
3	Gintung Tengah		Jumlah Gol. I	80	III	16/11/2023	16/03/2024		80	80									32	192
			Km.12.Ki	80	III				80	80									32	192
			Jumlah Gol. III	80	III				80	80									32	192

No	Kecamatan/ Desa	Daerah Irigasi	Petak Tersier	Areal Sawah Irigasi (ha)	Gol. Tanam	Rencana Tanam Tanggung Pengolahan Tanah			Padi (ha)			Tebu (ha)			Palawija (ha)			Jumlah Luas Tanam MT.I,MT.II MT.III (ha)	Zona																
						MT.I	MT.II	MT.III	MT.I	MT.II	MT.III	Lama	Baru	MT.I	MT.II	MT.III																			
1	2	3	4	5	6	7	8	9	10	11	12	13	14	15	16	17	18	19																	
4	Gintung Ranjeng		Gl.2.ka.	68	I	16/10/2023	01/03/2024	16/07/2024	68	68	-	-	-	-	-	27	163																		
			Gl.3.ka	24	I				24	24	-	-	-	-	-	-	10	58																	
			Gl.4.Ki	7	I				7	7	-	-	-	-	-	-	3	17																	
			Gl.5.Ka.2	60	I				60	60	-	-	-	-	-	-	24	144																	
			Gl.5.ka	13	I				13	13	-	-	-	-	-	-	5	31																	
5	Gintung Kidul		Jumlah Gol. I	172					172	172	-	-	-	-	-	69	413																		
			Gl.5.Ka.1	66	I	16/10/2023	01/03/2024	16/07/2024	66	66	-	-	-	-	-	26	158																		
			Gl.6.ka	77	I				77	77	-	-	-	-	-	-	31	185																	
			Km.12.Ki	3	I				3	3	-	-	-	-	-	-	1	7																	
6	Ciwaringin		Jumlah Gol. I	146					146	146	-	-	-	-	-	58	350																		
			Wl.4.ka	1	I	16/10/2023	01/03/2024	16/07/2024	1	1	-	-	-	-	-	1	3																		
			Gl.4.ka	31	I				31	31	-	-	-	-	-	-	12	74																	
			Jumlah Gol. I	32					32	32	-	-	-	-	-	-	13	77																	
			Km.1.ki	2	II	01/11/2023	01/03/2024	01/07/2024	2	2	-	-	-	-	-	-	1	5																	
			Km.2.Ki	20	II				20	20	-	-	-	-	-	12	52																		
			Km.3.Ki	17	II				17	17	-	-	-	-	-	10	44																		
			Km.4.Ki	5	II				5	5	-	-	-	-	-	3	13																		
			Km.5.Ki	5	II				5	5	-	-	-	-	-	-	3	13																	
			Jumlah Gol. II	49					49	49	-	-	-	-	-	-	29	127																	
			Jumlah Areal Gol. I Kec. Ciwaringin Di. Walahar	490					490	490	-	-	-	-	-	196	1.176																		
			Jumlah Areal Gol. II Kec. Ciwaringin Di. Walahar	92					92	92	-	-	-	-	-	-	47	231																	
IX	Ciwaringin	Ciwaringin		250					250	250							600																		
1	Budur		Wln.3.Ki	22	II	01/11/2022	16/03/2023	01/08/2023	22	22	-	-	-	-	-	9	53																		
			Wln.4.Ki.1	10	II				10	10	-	-	-	-	-	-	4	24																	
			Wln.4.Ki.2	13	II				13	13	-	-	-	-	-	-	5	31																	
			Wln.4.Ka	9	II				9	9	-	-	-	-	-	-	4	22																	
			Wln.5.Ki	38	II				38	38	-	-	-	-	-	-	15	91																	
			Wln.5.Ka	19	II				19	19	-	-	-	-	-	-	8	46																	
			Jumlah Gol. II	111					111	111	-	-	-	-	-	-	45	267																	
			Mr.7.ki	4	III	16/11/2022	01/04/2023		4	4	-	-	-	-	-	-	2	10																	
			Mr.7.ka	10	III				10	10	-	-	-	-	-	-	4	24																	
			Jumlah Gol. III	14					14	14	-	-	-	-	-	-	6	34																	
X	Budur	Sub. Di. Jassem	Jumlah Areal Gol. II Kec. Ciwaringin Di. Ciwaringin	111					111	111	-	-	-	-	-	45	267																		
			Jumlah Areal Gol. III Kec. Ciwaringin Di. Ciwaringin	14					14	14	-	-	-	-	-	-	6	34																	
			Js.2.Ki	14	II	01/11/2022	16/03/2023	01/08/2023	14	14	-	-	-	-	-	-	6	34																	
			Js.4.Ka	54	II				54	54	-	-	-	-	-	-	22	130																	
			Js.5.Ki	4	II				4	4	-	-	-	-	-	-	2	10																	
			Js.6.Ki	4	II				4	4	-	-	-	-	-	-	2	10																	
			Js.7.Ki	3	II				3	3	-	-	-	-	-	-	1	7																	
			Jumlah Gol. II	79					79	79	-	-	-	-	-	-	33	191																	
			Js.3.ka	10	II	01/11/2022	16/03/2023	01/08/2023	10	10	-	-	-	-	-	-	4	24																	
			Js.4.Ka	66	II				66	66	-	-	-	-	-	-	26	158																	
2	Babakan	Sub. Di. Jassem	Jumlah Gol. II	76					76	76	-	-	-	-	-	30	182																		
			Jumlah Gol. III	155					155	155	-	-	-	-	-	63	373																		
			Jumlah Areal Gol. II Kec. Ciwaringin Sub. Di. Jassem	155					155	155	-	-	-	-	-	-	63	373																	
XI	Depok	Jambilang																																	
																			Jkn.1.ki	8	III	16/11/2023	16/03/2024		8	8	-	-	-	-	-	3	24		
																			Jkn.2.ki	6	III				6	6	-	-	-	-	-	-	2	18	
																			Jkn.3.ki	10	III				10	10	-	-	-	-	-	-	4	30	
2	Waruoyom																																		
																			Jumlah Gol. III	24					24	24	-	-	-	-	-	-	9	72	
																			Jkn.3.ki	12	III	16/11/2023	16/03/2024		12	12	-	-	-	-	-	-	5	36	
Jumlah Gol. III	12					12	12	-	-	-	-	-	-	-	5	36																			

No	Kecamatan/ Desa	Daerah Irigasi	Petak Tersier	Areal Sawah Irigasi (ha)	Gol. Tanam	Rencana Tanam Tanggal Pengolahan Tanah			Padi (ha)			Tebu (ha)			Palawija (ha)			Jumlah Luas Tanam MT.I,MT.II MT.III (ha)	Zona
						MT.I	MT.II	MT.III	MT.I	MT.II	MT.III	Lama	Baru	MT.I	MT.II	MT.III			
1	2	3	4	5	6	7	8	9	10	11	12	13	14	15	16	17	18	19	
3	Kasugengan Kidul		Jkn. 3 ki Jkn. 4 ka Jumlah Gol. III	23 16 39	III III III	16/11/2023	16/03/2024		23 16 39	23 16 39	14 10 24	- - -	- - -	- - -	- - -	9 6 15	69 48 117		
4	Kasugengan Lor		Jkn. 4 ka Jkn. 5 ki Jkn. 6 ki Jkn. 7 ki Jumlah Gol. III	15 12 9 19 55	III III III III III	16/11/2023	16/03/2024		15 12 9 19 55	15 12 9 19 55	9 7 5 11 32	- - - - -	- - - - -	- - - - -	5 4 8 23	45 36 27 57 165			
	Jumlah Areal Gol. III Kec. Depok Di. Jombang		Jumlah Gol. III	130					130	130	78	-	-	-	-	52	390		
XII.	Pilumbon	Jombang																	
1	Purbawirangun		Jkn. 7 ki Jkn. 8 ki Jkn. 9 ki Jumlah Gol. III	5 20 19 44	III III III III	16/11/2023	16/03/2024		5 20 19 44	5 20 19 44	3 12 11 26	- - - -	- - - -	- - - -	- - - -	2 8 8 18	15 60 57 132		
2	Pilumbon		Kt. 1 ki Kt. 2 ki Jumlah Gol. II	8 14 22	II II II	01/11/2023	01/03/2024	01/07/2024	8 14 22	8 14 22	- - -	- - -	- - -	- - -	- - -	3 6 9	19 34 53		
3	Karangmulya		Kt. 5 ka Kt. 7 ka Kt. 7 te Jumlah Gol. II	1 14 6 21	II II II II	01/11/2023	01/03/2024	01/07/2024	1 14 6 21	1 14 6 21	1 14 6 21	- - - -	- - - -	- - - -	- - - -	1 6 2 8	2 34 14 50		
4	Karang Asem		Kt. 2 ki Kt. 4 ki Kt. 6 ki Jumlah Gol. II	2 3 5 10	II II II II	01/11/2023	01/03/2024	01/07/2024	2 3 5 10	2 3 5 10	2 3 5 10	- - - -	- - - -	- - - -	- - - -	1 1 2 4	5 7 12 24		
5	Gombang		Kt. 5 a Kt. 7 ka Kt. 3 ka Jumlah Gol. II	8 1 6 15	II II II II	01/11/2023	01/03/2024	01/07/2024	8 1 6 15	8 1 6 15	8 1 6 15	- - - -	- - - -	- - - -	- - - -	3 - 2 5	19 2 14 35		
6	Marikangen		Jumlah Gol. II	4	III	16/11/2023	16/03/2024		4	4	-	-	-	-	-	2	10		
7	Pasanggrihan		Ps. 2 ka Ps. 3 ka Ps. 3 ki Jumlah Gol. III	19 26 29 74	II II II II	01/11/2023	01/03/2024	01/07/2024	19 26 29 74	19 26 29 74	11 - - 11	- - - -	- - - -	- - - -	- - - -	8 10 12 30	57 62 70 189		
8	Kedungsana		Kt. 4 ki Kt. 4 ka Kt. 6 ki Kt. 7 te Kt. 7 ki Jumlah Gol. II	7 25 23 7 27 89	II II II II II II	01/11/2023	01/03/2024	01/07/2024	7 25 23 7 27 89	7 25 23 7 27 89	7 - - - - -	- - - - - -	- - - - - -	- - - - - -	- - - - - -	3 10 9 3 11 36	17 60 55 17 65 214		
9	Danamulya		Ps. 3 ka Ps. 3 ki Jumlah Gol. II	50 20 70	II II II	01/11/2023	01/03/2024	01/07/2024	50 20 70	50 20 70	- - -	- - -	- - -	- - -	- - -	8 8 28	120 48 168		
10	Kebarepan		Jkn. 7 ki Ps. 1. Ps. 2 ka Jumlah Gol. II	22 4 41 67	II II II II	01/11/2023	01/03/2024	01/07/2024	22 4 41 67	22 4 41 67	2 2 - -	- - - -	- - - -	- - - -	- - - -	2 16 27 147	12 98 163 896		
	Jumlah Areal Gol. II Kec. Pilumbon Di. Jombang		Jumlah Gol. II	368					368	368	13	-	-	-	-	20	142		
	Jumlah Areal Gol. III Kec. Pilumbon Di. Jombang		Jumlah Gol. III	48					48	48	26	-	-	-	-	20	142		

No	Kecamatan/ Desa	Daerah Irigasi	Petak Tersier	Areal Sawah Irigasi (ha)	Gol. Tanam	Rencana Tanam			Padri (ha)			Tebu (ha)			Palawija (ha)			Jumlah Luas Tanam MT.I,MT.II MT.III (ha)	Zona
						MT.I	MT.II	MT.III	MT.I	MT.II	MT.III	Lama	Baru	MT.I	MT.II	MT.III			
1	2	3	4	5	6	7	8	9	10	11	12	13	14	15	16	17	18	19	
XIII.	Gunung Jati	Jembrang																	
1	Buyut		Ps.3.	2	II	01/11/2023	01/03/2024	01/07/2024	2	2	2	-	-	-	-	1	5		
	Jumlah Areal Gol. II Kec. Gunung Jati Di. Jembrang		Jumlah Gol. II	2					2	2	-	-	-	-	-	1	5		
XIV.	Susukan	Walohar		2					2	2	-	-	-	-	-	1	5		
1	Gintung Lor		Km.12	27	III	16/11/2023	16/03/2024		27	27	-	-	-	-	-	11	65		
	Jumlah Areal Gol. III Kec. Susukan Di. Walohar		Jumlah Gol. III	27					27	27	-	-	-	-	-	11	65		
XV.	Susukan	Ciwaringin		27					27	27	-	-	-	-	-	11	65		
1	Tangkal		Win.4.ki	17	III	16/11/2022	01/04/2023		17	17	-	-	-	-	-	7	41		
	Jumlah Areal Gol. III Kec. Susukan Di. Ciwaringin		Jumlah Gol. III	17					17	17	-	-	-	-	-	7	41		
			Win.6.ki	40	II	01/11/2022	16/03/2023	01/08/2023	40	40	-	-	-	-	-	16	96		
			Win.6.ka	33	II				33	33	-	-	-	-	-	13	79		
			Win.7.ki	12	II				12	12	-	-	-	-	-	5	29		
			Win.7.ka	5	II				5	5	-	-	-	-	-	2	12		
			Jumlah Gol. II	90					90	90	-	-	-	-	-	36	216		
2	Wiyong		Win.6.ki	19	II	01/11/2022	16/03/2023	01/08/2023	19	19	-	-	-	-	-	8	46		
			Win.7.ka	7	II				7	7	-	-	-	-	-	3	17		
			Jumlah Gol. II	26					26	26	-	-	-	-	-	11	63		
			Win.8.ka	53	III	16/11/2022	01/04/2023		53	53	-	-	-	-	-	21	127		
			Win.9.ki	4	III				4	4	-	-	-	-	-	2	10		
			Jumlah Gol. III	57					57	57	-	-	-	-	-	23	137		
3	Kedondong		Win.10.ki	28	III	16/11/2022	01/04/2023		28	28	-	-	-	-	-	11	67		
			Win.10.7e	114	III				114	114	-	-	-	-	-	46	274		
			Win.10.ka	41	III				41	41	-	-	-	-	-	16	98		
			Jumlah Gol. III	183					183	183	-	-	-	-	-	73	439		
			Jumlah Areal Gol. II Kec. Susukan Di. Ciwaringin	116					116	116	-	-	-	-	-	47	279		
			Jumlah Areal Gol. III Kec. Susukan Di. Ciwaringin	257					257	257	-	-	-	-	-	103	617		
XVI.	Susukan	Cideno																	
1	Susukan		Psw.1.ki	87	II	01/11/2022	16/03/2023	01/08/2023	87	87	-	-	-	-	-	35	209		
			Psw.2.ki	48	II				48	48	-	-	-	-	-	19	115		
			Psw.2.ka	40	II				40	40	-	-	-	-	-	16	96		
			Psw.3.ki	41	II				41	41	-	-	-	-	-	16	98		
			Psw.3.ka	26	II				26	26	-	-	-	-	-	10	62		
			Jumlah Gol. II	242					242	242	-	-	-	-	-	96	580		
			Jumlah Areal Gol. II Kec. Susukan Di. Cideno	242					242	242	-	-	-	-	-	96	580		
XVII.	Susukan	Sub. Di. Jasem																	
1	Tangkal		Js.8.ki	6	II	01/11/2022	16/03/2023	01/08/2023	6	6	-	-	-	-	-	2	14		
			Js.8.ka	7	II				7	7	-	-	-	-	-	3	17		
			Js.9.ki	5	II				5	5	-	-	-	-	-	2	12		
			Js.9.ka	50	II				50	50	-	-	-	-	-	20	120		
			Jumlah Gol. II	68					68	68	-	-	-	-	-	27	163		
2	Wiyong		Js.9.ki	66	II	01/11/2022	16/03/2023	01/08/2023	66	66	-	-	-	-	-	26	158		
			Js.9.ka	9	II				9	9	-	-	-	-	-	4	22		
			Jumlah Gol. II	75					75	75	-	-	-	-	-	30	180		
			Jumlah Areal Gol. II	54					54	54	-	-	-	-	-	22	130		
3	Kedondong		Js.9.ka	54	II	01/11/2022	16/03/2023	01/08/2023	54	54	-	-	-	-	-	22	130		
			Jumlah Gol. II	54					54	54	-	-	-	-	-	22	130		
			Jumlah Areal Gol. II Kec. Susukan Sub. Di. Jasem	197					197	197	-	-	-	-	-	79	473		



No	Kecamatan/ Desa	Daerah Irigasi	Petak Tersier	Areal Sawah Irigasi (ha)	Gol. Tanam	Rencana Tanam			Padi (ha)			Tebu (ha)		Palawija (ha)			Jumlah Luas Tanam MT.I, MT.II MT.III (ha)	Zona
						MT. I	MT. II	MT. III	MT. I	MT. II	MT. III	Lama	Baru	MT. I	MT. II	MT. III		
1	Depok	Sigong		5	6	7	8	9	10	11	12	13	14	15	16	17	18	19
IV.	Waru Gede		Sig.8	15	1	16/10/2023	01/03/2024	16/07/2024	15	15	15	-	-	-	-	-	-	45
1			Jumlah Gol. I	15					15	15	15	-	-	-	-	-	-	45
V.	Jumlah Areal Gol. I Kec. Depok Di. Sigong	Ciwedus		15					15	15	15	-	-	-	-	-	-	45
1	Bobos		Cwd.1.Ki	3	1	16/10/2023	01/03/2024	16/07/2024	3	3	-	-	-	-	-	-	-	6
			Cwd.2.Ki	23	1				23	23	-	-	-	-	-	-	-	46
2	Balad		Jumlah Gol. I	26					26	26	-	-	-	-	-	-	-	52
			Cwd.3.Ki	15	1				15	15	-	-	-	-	-	-	-	30
3	Dukupuntang		Jumlah Gol. I	15					15	15	-	-	-	-	-	-	-	30
			Cwd.3.Ki	15	1				15	15	-	-	-	-	-	-	-	45
			Cwd.2.Ki	6	1				6	6	-	-	-	-	-	-	-	18
4	Kepunduan		Jumlah Gol. I	21					21	21	21	-	-	-	-	-	-	63
			Cwd.3.Ki	5	1	16/10/2023	01/03/2024	16/07/2024	5	5	5	-	-	-	-	-	-	15
5	Girinata		Jumlah Gol. I	5					5	5	5	-	-	-	-	-	-	15
			Cwd.5.Ki	37	1	16/10/2023	01/03/2024	16/07/2024	37	37	30	-	-	-	-	-	-	104
			Jumlah Gol. I	37					37	37	30	-	-	-	-	-	-	104
6	Cipanas		Cwd.4.Ki	37	1				37	37	-	-	-	-	-	-	-	74
			Jumlah Gol. I	37					37	37	-	-	-	-	-	-	-	74
	Jumlah Areal Gol. I Kec. Dukupuntang Di. Ciwedus			141					141	141	56	-	-	-	-	-	-	338
VI.	Dukupuntang Cikaluhang	Telageremis		35	1	16/10/2023	01/03/2024	16/07/2024	35	35	35	-	-	-	-	-	-	105
			Tr.1 Ka	4	1				4	4	-	-	-	-	-	-	-	8
			Tr.3 Ka	4	1				4	4	-	-	-	-	-	-	-	8
			Jumlah Gol. I	35	1				35	35	-	-	-	-	-	-	-	70
			Tr.2 Ka	78					78	78	35	-	-	-	-	-	-	191
			Jumlah Gol. I	12	1				12	12	12	-	-	-	-	-	-	36
			Jumlah Gol. I	12					12	12	12	-	-	-	-	-	-	36
	Jumlah Areal Gol. I Kec. Dukupuntang Di. Telageremis			90					90	90	47	-	-	-	-	-	-	227
VII.	Dukupuntang Kedondong	Tonjong		16	1	16/10/2023	01/03/2024	16/07/2024	16	16	16	-	-	-	-	-	-	48
			Tr.3 Ki	6	1				6	6	6	-	-	-	-	-	-	18
			Tr.8 Ki	4	1				4	4	4	-	-	-	-	-	-	12
			Tr.9 Ka	5	1	16/10/2023	01/03/2024	16/07/2024	5	5	5	-	-	-	-	-	-	15
2	Girinata		Jumlah Gol. I	31					31	31	31	-	-	-	-	-	-	93
			Tr.3 Ki	7	1	16/10/2023	01/03/2024	16/07/2024	7	7	7	-	-	-	-	-	-	21
			Tr.5 Ki	2	1				2	2	2	-	-	-	-	-	-	6
			Tr.6 Ki	11	1				11	11	5	-	-	-	-	-	-	27
			Tr.7 Ka	2	1				2	2	2	-	-	-	-	-	-	6
			Tr.9 Ka	3	1				3	3	3	-	-	-	-	-	-	9
			Tr.10 Ki	5	1				5	5	5	-	-	-	-	-	-	15
			Tr.11 Ki	8	1				8	8	8	-	-	-	-	-	-	24
			Jumlah Gol. I	38					38	38	32	-	-	-	-	-	-	108
3	Cipanas		Tr.1 Ka	1	1				1	1	1	-	-	-	-	-	-	3
			Tr.2 Ka	16	1				16	16	16	-	-	-	-	-	-	48
			Tr.3 Ka	12	1				12	12	12	-	-	-	-	-	-	36
			Tr.3 Ki	7	1				7	7	7	-	-	-	-	-	-	21
			Tr.4 Ki	2	1				2	2	2	-	-	-	-	-	-	6
			Jumlah Gol. I	38					38	38	38	-	-	-	-	-	-	114
	Jumlah Areal Gol. I Kec. Dukupuntang Di. Tonjong			107					107	107	101	-	-	-	-	-	-	315



No	Kecamatan/ Desa	Daerah irigasi	Pelak Tersier	Areal Sawah Irigasi (ha)	Gol. Tanam	Rencana Tanam									Jumlah Luas Tanam MT.I, MT.II MT.III (ha)	Zona						
						Tanggal Pengolahan Tanah											Padi ( ha )	Tebu ( ha )		Palawija ( ha )		
						MT.I	MT.II	MT.III	MT.I	MT.II	MT.III	Lama	Baru	MT.I				MT.II	MT.III			
1	2	3	4	5	6	7	8	9	10	11	12	13	14	15	16	17	18	19				
	Jumlah Areal Gol. I Kec. Gempol Dl. Walahar			10					10	10	5	-	-	-	-	5	30					
	Jumlah Areal Gol. II Kec. Gempol Dl. Walahar			128					128	128	-	-	-	-	-	77	333					
	Jumlah Areal Gol. III Kec. Gempol Dl. Walahar			168					168	168	-	-	-	-	-	109	445					
	Jumlah Areal Gol. I Kec. Ciwaringin Dl. Walahar			490					490	490	-	-	-	-	-	196	1.176					
	Jumlah Areal Gol. II Kec. Ciwaringin Dl. Walahar			92					92	92	-	-	-	-	-	47	231					
	Jumlah Areal Gol. III Kec. Ciwaringin Dl. Walahar			250					250	250	-	-	-	-	-	100	600					
	Jumlah Areal Gol. III Kec. Arjawanangun Dl. Walahar			27					27	27	-	-	-	-	-	11	65					
	Jumlah Areal Daerah Irigasi Walahar			1.286					1.286	1.286	5	-	-	-	-	49	291					
	Jumlah Areal Gol. II Kec. Ciwaringin Dl. Ciwaringin			111					111	111	-	-	-	-	-	45	594					
	Jumlah Areal Gol. III Kec. Ciwaringin Dl. Ciwaringin			14					14	14	-	-	-	-	-	6	267					
	Jumlah Areal Gol. II Kec. Susukan Dl. Ciwaringin			116					116	116	-	-	-	-	-	47	34					
	Jumlah Areal Gol. III Kec. Susukan Dl. Ciwaringin			257					257	257	-	-	-	-	-	103	279					
	Jumlah Areal Gol. II Kec. Susukan Dl. Cidenok			242					242	242	-	-	-	-	-	96	617					
	Jumlah Areal Gol. II Kec. Ciwaringin Sub. Dl. Jasem			155					155	155	-	-	-	-	-	63	580					
	Jumlah Areal Gol. II Kec. Susukan Sub. Dl. Jasem			197					197	197	-	-	-	-	-	79	373					
	Jumlah Areal Daerah Irigasi Ciwaringin			1.092					1.092	1.092	-	-	-	-	-	439	473					
<b>BATAS PERUBAHAN SEMI KE TEKNIS</b>																						
	Jumlah Areal Gol. I Kec. Palimanan Dl. Sigebang			165					165	165	57	-	-	-	-	49	436					
	Jumlah Areal Gol. I Kec. Palimanan			165					165	165	57	-	-	-	-	49	436					
	Jumlah Areal Gol. I Kec. Depok Dl. Sigebang			2					2	2	-	-	-	-	-	-	4					
	Jumlah Areal Gol. I Kec. Depok Dl. Ciwedus			18					3	3	-	15	-	-	-	-	21					
	Jumlah Areal Gol. I Kec. Depok Dl. Sigong			15					15	15	15	-	-	-	-	-	45					
	Jumlah Areal Gol. I Kec. Depok			35					20	20	15	15	-	-	-	-	70					
	Jumlah Areal Gol. I Kec. Dukupuntang Dl. Ciwedus			141					141	141	56	-	-	-	-	-	338					
	Jumlah Areal Gol. I Kec. Dukupuntang Dl. Telagarem			90					90	90	47	-	-	-	-	-	227					
	Jumlah Areal Gol. I Kec. Dukupuntang Dl. Tonjong			107					107	107	101	-	-	-	-	-	315					
	Jumlah Areal Gol. I Kec. Dukupuntang Dl. Sigong			84					84	84	59	-	-	-	-	-	252					
	Jumlah Areal Gol. I Kec. Dukupuntang Dl. Cilwolan			64					64	64	17	-	-	-	-	-	192					
	Jumlah Areal Gol. I Kec. Dukupuntang			486					486	486	280	-	-	-	-	-	1.324					
	<b>Jumlah Areal UPTD PAPRUJ Wilayah III</b>			<b>5.205</b>					<b>5.190</b>	<b>5.190</b>	<b>649</b>	<b>15</b>	-	-	-	<b>2.328</b>	<b>13.372</b>					

PADA DAERAH IRIGASI SEMI TEKNIS UNTPUK TAHUN 2023/2024

No	Daerah Irigasi	Kecamatan/Desa	Petak Tersier	Luas Sawah Irigasi (ha)	Gol. Tanam	Rencana Tanam			Padi (ha)			Tebu (ha)			Palawija			Jumlah Luas Tanam MT. I, MT. II, MT. III (ha)	Zona	
						MT. I	MT. II	M. III	MT. I	MT. II	Lama	Baru	MT. I	MT. II	MT. III					
1	UPRD PABRJI Wilayah III																			
1	Gunung breg	Palimanan	Cig. 8 Ki	8	1	16/10/2022	01/03/2023	16/07/2023	8	8	-	-	-	-	-	-	-	8	24	I
		-Kepuh	Jumlah	8					8	8	-	-	-	-	-	-	-	8	24	
	Jumlah areal Kec. Palimanan DI. Gunung breg			8					8	8	-	-	-	-	-	-	-	8	24	
2	Suminta	Palimanan	Smt	19	1	16/10/2022	01/03/2023	16/07/2023	19	19	-	-	-	-	-	-	-	19	57	I
		-Cikusei	Jumlah	19					19	19	-	-	-	-	-	-	-	19	57	
	Jumlah areal Kec. Palimanan DI. Suminta			19					19	19	-	-	-	-	-	-	-	19	57	
3	Cibinuang	Dukupuntang	Cig.3 ka	23	1	16/10/2022	01/03/2023	16/07/2023	23	23	-	-	-	-	-	-	-	23	69	I
		-Girinata	Jumlah	23					23	23	-	-	-	-	-	-	-	23	69	
4	Sawah Banjar		Cig.4 kd	6	1	16/10/2022	01/03/2023	16/07/2023	6	6	-	-	-	-	-	-	-	6	18	
			Jumlah	6					6	6	-	-	-	-	-	-	-	6	18	
5	Pilang		Cig.5 kd	15	1	16/10/2022	01/03/2023	16/07/2023	15	15	-	-	-	-	-	-	-	15	45	
			Jumlah	15					15	15	-	-	-	-	-	-	-	15	45	
6	Kleret		Cig.6 ka	12	1	16/10/2022	01/03/2023	16/07/2023	12	12	-	-	-	-	-	-	-	12	36	
			Jumlah	12					12	12	-	-	-	-	-	-	-	12	36	
7	Cicurug		Cig.2 kd	4	1	16/10/2022	01/03/2023	16/07/2023	4	4	-	-	-	-	-	-	-	4	12	
			Jumlah	4					4	4	-	-	-	-	-	-	-	4	12	
8	Jumlah areal Kec. D.Puntang DI. Cigambreng Cs			60					60	60	-	-	-	-	-	-	-	60	180	I
	Dukusuwung	Gempol	Dsw	104	1	16/10/2022	01/03/2023	16/07/2023	104	104	-	-	-	-	-	-	-	104	252	
		-Cupang	Jumlah	104					104	104	-	-	-	-	-	-	-	104	252	
	Jumlah areal Kec. Gempol DI. Dukusuwung			104					104	104	-	-	-	-	-	-	-	104	252	
	Rekapitulasi :																			
	Jumlah areal Kec. Palimanan DI. Gunung breg			8					8	8	-	-	-	-	-	-	-	8	24	
	Jumlah areal Kec. Palimanan DI. Suminta			19					19	19	-	-	-	-	-	-	-	19	57	
	Jumlah areal Kec. D. Puntang DI. Cigambreng Cs			60					60	60	-	-	-	-	-	-	-	60	180	
	Jumlah areal Kec. Gempol DI. Dukusuwung			104					104	104	-	-	-	-	-	-	-	104	252	
	<b>Jumlah Areal Irigasi Semi Teknis UPRD PABRJI Wilayah III</b>			191					191	147	0	0	0	0	0	0	0	44	131	513

PADA DAERAH IRIGASI TEKNIS UNTUK TAHUN 2023/2024

No	Kecamatan/ Desa	Daerah Irigasi	Petak Tersier	Areal Sawah Irigasi (ha)	Gol. Tanam	Rencana Tanam			Padi ( ha )			Tebu ( ha )			Palawija ( ha )			Jumlah Luas Tanam MT.I,MT.II MT.III (ha)	Zona
						MT.I	MT.II	MT.III	MT.I	MT.II	MT.III	Lama	Baru	MT.I	MT.II	MT.III			
1	2	3	4	5	6	7	8	9	10	11	12	13	14	15	16	17	18		
<b>UPTD PAPERJ Wilayah IV</b>																			
<b>I. Klengenan Sub. Ampera</b>																			
1	Bangodua			Bk.1.1 65 Bk.2.1 3	I I I	01/12/2023	16/04/2024		25 65 3	25 65 3	- - -	- - -	- - -	- - -	- - -	50 130 6			
2	Kreyo			Bk.2.1 60 Bk.3.Ka 88 Bw.1.Ki 16 Kry.1.Ka 80 Jumlah Gol. I 244	I I I I I	01/12/2023	16/04/2024		93 60 88 16 80 244	93 60 88 16 80 244	- - - - -	- - - - -	- - - - -	- - - - -	- - - - -	186 120 176 32 160 488			
<b>II. Jombang Sub. Ampera</b>																			
1	Jombang Orimalang			Gs.22 99 Jumlah Gol. I	I	01/12/2023	16/04/2024		99	99	-	-	-	-	-	198			
2	Bojong Wetan			Bw.1.Ka 64 Bw.1.Ki 11 Gs.23.Ki 32 Jumlah Gol. I 107	I I I I	01/12/2023	16/04/2024		99 64 11 32	99 64 11 32	- - - -	- - - -	- - - -	- - - -	- - - -	198 128 22 64			
3	Bojong Lor			Bk.1.1 5 Bw.1.Ki 94 Bw.1.Ka 20 Jumlah Gol. I 119	I I I	01/12/2023	16/04/2024		5 94 20	5 94 20	- - -	- - -	- - -	- - -	- - -	10 188 40			
4	Bakung Kidul			Gs.22 6 Gs.23.Ki 124 Gs.24 50 Bw.1.Ki 11 Jumlah Gol. I 191	I I I I	01/12/2023	16/04/2024		6 124 50 11	6 124 50 11	- - - -	- - - -	- - - -	- - - -	- - - -	12 248 100 22			
5	Bakung Lor			Bks.1.Ki 39 Jumlah Gol. II 33 Gs.24 33 Jumlah Gol. I 100 Bku.1. 46 Bku.2.Ka 51 Bku.3 51 Bku.2.Ki 12 Jumlah Gol. II 209	II I I II II II II	16/12/2023	01/05/2024		39 33 33 100 46 51 12	39 33 33 100 46 51 12	- - - - - - -	- - - - - - -	- - - - - - -	- - - - - - -	- - - - - - -	78 78 66 66 92 102 24			
<b>Jumlah Areal Gol. I Kec. Jombang Sub. Ampera</b>																			
<b>Jumlah Areal Gol. II Kec. Jombang Sub. Ampera</b>																			
<b>III. Gunung Jati Jatisawit</b>																			
1	Buyut			Sw.1.ki 29 Jumlah Gol. I	I	16/10/2023	01/03/2024		29	19	-	-	-	-	-	48			
2	Babadan			Sw.2.Ki 57 Sw.4.Te 26 Jumlah Gol. I	I	16/10/2023	01/03/2024		57 26	17 8	- -	- -	- -	- -	- -	74 34			
				Jumlah Gol. I					83	25	-	-	-	-	-	108			

No	Kecamatan/ Desa	Daerah Irigasi	Petak Terster	Areal Sawah Irigasi (ha)	Gol. Tanam	Rencana Tanam			Palawija ( ha )			Jumlah Luas Tanam MT.I,MT.II MT.III (ha)	Zona				
						Tanggul Pengolahan Tanah			Padi ( ha )					Tebu ( ha )			
1	2	3	4	5	6	7	8	9	10	11	12	13	14	15	16	17	18
3	Mayung		Sw.4.Ki Jumlah Gol. I	64	I	16/10/2023	01/03/2024		64	19	-	-	-	-	-	-	83
			Sw.5.Ki Jumlah Gol. II	19	II	01/11/2023	16/03/2024		19	6	-	-	-	-	-	-	25
4	Sambeng		Sw.4.Ki Jumlah Gol. I	12	I	16/10/2023	01/03/2024		12	4	-	-	-	-	-	-	16
5	Grogol		Sw.4.Ki Jumlah Gol. I	39	I	16/10/2023	01/03/2024		39	12	-	-	-	-	-	-	51
			Sw.6.Ka Jumlah Gol. I	1	II	01/11/2023	16/03/2024		1	-	-	-	-	-	-	-	1
			Sw.6.Ki Jumlah Gol. I	27	II				27	8	-	-	-	-	-	-	35
			Sw.7.Ki Jumlah Gol. II	5	II				5	2	-	-	-	-	-	-	7
6	Sirnaheya		Sw.6.Ki Jumlah Gol. II	33	II	01/11/2023	16/03/2024		33	10	-	-	-	-	-	-	43
			Sw.6.Ki Jumlah Gol. II	7	II				7	2	-	-	-	-	-	-	9
7	Wanakaya		Sw.4.Ka Jumlah Gol. I	11	I	16/10/2023	01/03/2024		11	3	-	-	-	-	-	-	14
			Sw.4.Te Jumlah Gol. I	28	I	16/10/2023	01/03/2024		28	8	-	-	-	-	-	-	36
			Sw.5.Ka Jumlah Gol. I	39	II	01/11/2023	16/03/2024		39	11	-	-	-	-	-	-	50
7	Wanakaya		Sw.5.Ka Jumlah Gol. I	28	II	01/11/2023	16/03/2024		28	8	-	-	-	-	-	-	36
			Sw.6.Ka Jumlah Gol. II	38	II				38	11	-	-	-	-	-	-	49
			Sw.6.Ki Jumlah Gol. II	2	II				2	1	-	-	-	-	-	-	3
8	Kalisapu		Sw.7.Ka Jumlah Gol. II	68	II	01/11/2023	16/03/2024		68	20	-	-	-	-	-	-	88
			Sw.7.Ki Jumlah Gol. II	26	II				26	16	-	-	-	-	-	-	42
			Jumlah Gol. II	16	II				16	10	-	-	-	-	-	-	26
			Jumlah Gol. II	42					42	26	-	-	-	-	-	-	68
			Jumlah Gol. II	266					266	90	-	-	-	-	-	-	356
			Jumlah Gol. II	169					169	64	-	-	-	-	-	-	233
IV.	Jumlah Areal Gol. I Kec. Gunung Jati Di. Jatisawit			266					266	90	-	-	-	-	-	-	356
	Jumlah Areal Gol. II Kec. Gunung Jati Di. Jatisawit			169					169	64	-	-	-	-	-	-	233
1	Babut	Sub. Amperta	Bks.3.Ki Jumlah Gol. II	75	II	16/12/2023	01/05/2024		75	75	-	-	-	-	-	-	150
2	Mayung		Bks.3.Ki Jumlah Gol. II	75	II	16/12/2023	01/05/2024		75	75	-	-	-	-	-	-	150
2	Mayung		Bks.3.Ki Jumlah Gol. II	22	II	16/12/2023	01/05/2024		22	22	-	-	-	-	-	-	44
2	Mayung		Bks.4.Ka Jumlah Gol. III	6	III	01/01/2024	16/05/2024		6	6	-	-	-	-	-	-	12
3	Sambeng		Bks.4.Ki Jumlah Gol. III	53	III	01/01/2024	16/05/2024		53	53	-	-	-	-	-	-	106
			Bks.5.Ki Jumlah Gol. III	10	III				10	10	-	-	-	-	-	-	20
			Bks.3.Ki Jumlah Gol. III	25	III				25	25	-	-	-	-	-	-	50
			Bks.4.Ki Jumlah Gol. III	36	III				36	36	-	-	-	-	-	-	72
			Bks.4.Ka Jumlah Gol. III	45	III				45	45	-	-	-	-	-	-	90
			Bks.5.1 Jumlah Gol. III	43	III				43	43	-	-	-	-	-	-	86
4	Sirnaheya		Bks.4 Jumlah Gol. III	212	III	01/01/2024	16/05/2024		212	212	-	-	-	-	-	-	424
			Bks.5.Ki Jumlah Gol. III	24	III				24	24	-	-	-	-	-	-	48
			Bks.4.Ki Jumlah Gol. III	36	III				36	36	-	-	-	-	-	-	72
			Bks.4.Ka Jumlah Gol. III	16	III				16	16	-	-	-	-	-	-	32
			Bks.5.1 Jumlah Gol. III	27	III				27	27	-	-	-	-	-	-	54
			Jumlah Gol. III	143	III				143	143	-	-	-	-	-	-	286

No	Kecamatan/ Desa	Daerah Irigasi	Petak Tersier	Areal Sawah Irigasi (ha)	Gol. Tanam	Rencana Tanam			Tebu (ha)			Palawija (ha)			Jumlah Luas Tanam MT.I, MT.II MT.III (ha)	Zona	
						MT. I	MT. II	MT. III	MT. I	MT. II	Lama	Baru	MT. I	MT. II			MT. III
1	2	3	4	5	6	7	8	9	10	11	12	13	14	15	16	17	18
5	Mertasinga			Bks.5.Ki Jumlah Gol. III	3	01/01/2024	16/05/2024		3	3	-	-	-	-	-	6	
					3				3	3	-	-	-	-	-	6	
					97				97	97	-	-	-	-	-	194	
					364				364	364	-	-	-	-	-	728	
V.	Weru	Jatisawit			16	16/10/2023	01/03/2024		16	5	-	-	-	-	-	21	
					16				16	5	-	-	-	-	-	21	
					16				16	5	-	-	-	-	-	21	
VI.	Tengah tani	Jatisawit			38	16/10/2023	01/03/2024		38	23	-	-	-	-	-	61	
					38				38	23	-	-	-	-	-	61	
					38				38	23	-	-	-	-	-	61	
VII.	Plered	Jatisawit			74	16/10/2023	01/03/2024		74	22	-	-	-	-	-	96	
					36				36	11	-	-	-	-	-	47	
					110				110	33	-	-	-	-	-	143	
2	Sarabau				15	16/10/2023	01/03/2024		15	5	-	-	-	-	-	20	
					38	16/10/2023	01/03/2024		38	11	-	-	-	-	-	49	
					14	16/10/2023	01/03/2024		14	4	-	-	-	-	-	18	
					67				67	20	-	-	-	-	-	87	
3	Kaliwitu				8	16/10/2023	01/03/2024		8	2	-	-	-	-	-	10	
					8				8	2	-	-	-	-	-	10	
					11	16/10/2023	01/03/2024		11	3	-	-	-	-	-	14	
4	Trusmi Wetan				2	16/10/2023	01/03/2024		2	1	-	-	-	-	-	3	
					13				13	4	-	-	-	-	-	17	
					198				198	59	-	-	-	-	-	257	
VIII.	Pangkalalan	Sub. Ampera			6	16/12/2023	01/05/2024		6	6	-	-	-	-	-	12	
					6				6	6	-	-	-	-	-	12	
					42	01/12/2023	16/04/2024		42	42	-	-	-	-	-	84	
					42				42	42	-	-	-	-	-	84	
					42				42	42	-	-	-	-	-	84	
					6				6	6	-	-	-	-	-	12	
IX.	Panguragan Wetan	Sub. Ampera			121	01/12/2023	16/04/2024		121	121	-	-	-	-	-	242	
					12	01/12/2023	16/04/2024		12	12	-	-	-	-	-	24	
					133				133	133	-	-	-	-	-	266	
2	Gujeg				93	01/12/2023	16/04/2024		93	93	-	-	-	-	-	186	
					68	01/12/2023	16/04/2024		68	68	-	-	-	-	-	136	
					161				161	161	-	-	-	-	-	322	
					294				294	294	-	-	-	-	-	588	
X.	Suranenggala	Sub. Ampera			10	16/12/2023	01/05/2024		10	10	-	-	-	-	-	20	
					21				21	21	-	-	-	-	-	42	
					46				46	46	-	-	-	-	-	92	
					52				52	52	-	-	-	-	-	104	
					129				129	129	-	-	-	-	-	258	

No	Kecamatan/ Desa	Daerah Irigasi	Petak Tersier	Areal Sawah Irigasi (ha)	Gol. Tanam	Rencana Tanam			Padi (ha)			Tebu (ha)			Palawija (ha)			Luas Tanam MT.I,MT.II MT.III (ha)	Zona
						MT. I	MT. II	MT. III	MT. I	MT. II	Lama	Baru	MT. I	MT. II	MT. III				
1	2	3	4	5	6	7	8	9	10	11	12	13	14	15	16	17	18		
			Bku.3.Ki	108	III	01/01/2024	16/05/2024		108	108	-	-	-	-	-	216			
			Bku.4.	60	III				60	60	-	-	-	-	-	120			
			Jumlah Gol. III	168					168	168	-	-	-	-	-	336			
2	Karangreja		Bku.5.Ka	48	III	01/01/2024	16/05/2024		48	48	-	-	-	-	-	96			
			Jumlah Gol. III	48					48	48	-	-	-	-	-	96			
3	Surakarta		Bku.5.Ka	8	III	01/01/2024	16/05/2024		8	8	-	-	-	-	-	16			
			Bku.5.Ka	34	III				34	34	-	-	-	-	-	68			
			Bku.5.Ki	47	III				47	47	-	-	-	-	-	94			
			Bks.4.Ki	22	III				22	22	-	-	-	-	-	44			
			Jumlah Gol. III	111					111	111	-	-	-	-	-	222			
4	Muara		Bku.5.Ki	25	III	01/01/2024	16/05/2024		25	25	-	-	-	-	-	50			
			Bks.5.Ki	26	III				26	26	-	-	-	-	-	52			
			Bks.5.Te	16	III				16	16	-	-	-	-	-	32			
			Bks.5.Ka	39	III				39	39	-	-	-	-	-	78			
			Jumlah Gol. III	106					106	106	-	-	-	-	-	212			
5	Purnawinangun		Bku.5.Ka	25	III	01/01/2024	16/05/2024		25	25	-	-	-	-	-	50			
			Bks.5.Ki	60	III				60	60	-	-	-	-	-	120			
			Bks.5.Te	71	III				71	71	-	-	-	-	-	142			
			Jumlah Gol. III	156					156	156	-	-	-	-	-	312			
6	Keraton		Bku.3.Ki	15	III	01/01/2024	16/05/2024		15	15	-	-	-	-	-	30			
			Bku.5.Ki	43	III				43	43	-	-	-	-	-	86			
			Bks.5.Ki	33	III				33	33	-	-	-	-	-	66			
			Jumlah Gol. III	91					91	91	-	-	-	-	-	182			
			Jumlah Areal Gol. II Kec. Suranenggala Sub. Ampera	129					129	129	-	-	-	-	-	258			
			Jumlah Areal Gol. III Kec. Suranenggala Sub. Ampera	680					680	680	-	-	-	-	-	1.360			
XI.	Weru	Situasi II	Wd.1	8	I	16/10/2023	01/03/2024		8	8	-	-	-	-	-	16			
	Setu Wetan		Jumlah Gol. I	8					8	8	-	-	-	-	-	16			
XII.	Plered	Situasi II	Wd.1.Ka	8	I	16/10/2023	01/03/2024		8	8	-	-	-	-	-	16			
	Kaliwulu		Wd.1.Ki	14					14	14	-	-	-	-	-	28			
			Jumlah Gol. I	22					22	22	-	-	-	-	-	44			
2	Wol Gali		Wd.1.Ka	13	I	16/10/2023	01/03/2024		13	13	-	-	-	-	-	26			
			Wd.1.Ki	50	I				50	26	-	-	-	-	-	76			
			Jumlah Gol. I	63					63	39	-	-	-	-	-	102			
3	Gamel		Wd.1.Ka	65	I	16/10/2023	01/03/2024		65	38	-	-	-	-	-	103			
			Jumlah Gol. I	65					65	38	-	-	-	-	-	103			
			Jumlah Areal Gol. I Kec. Plered Di. Situasi II	150					150	99	-	-	-	-	-	265			

No	Kecamatan/ Desa	Daerah Irigasi	Periak Terster	Areal Sawah Irigasi (ha)	Gol. Tanam	Rencana Tanam			Padri (ha)		Tebu (ha)		Palawija (ha)			Jumlah Luas Tanam MT.I,MT.II MT.III (ha)	Zona
						MT. I	MT. II	MT. III	MT. I	MT. II	Lama	Baru	MT. I	MT. II	MT. III		
1	2	3	4	5	6	7	8	9	10	11	12	13	14	15	16	17	18
Rekapitulasi :																	
	Jumlah Areal Gol. I Kec. Gunung Jati Di. Jatisawit			266					266	90	-	-	-	-	-		356
	Jumlah Areal Gol. II Kec. Gunung Jati Di. Jatisawit			169					169	64	-	-	-	-	-		233
	Jumlah Areal Gol. I Kec. Weru Di. Jatisawit			16					16	5	-	-	-	-	-		21
	Jumlah Areal Gol. I Kec. Tengah Tani Di. Jatisawit			38					38	23	-	-	-	-	-		61
	Jumlah Areal Gol. I Kec. Plered Di. Jatisawit			198					198	59	-	-	-	-	-		257
	Jumlah Areal Daerah Irigasi Jatisawit			687					687	241	-	-	-	-	-		928
	Jumlah Areal Gol. I Kec. Klambangan Sub. Ampera			337					337	337	-	-	-	-	-		674
	Jumlah Areal Gol. I Kec. Jambiang Sub. Ampera			549					549	549	-	-	-	-	-		1.098
	Jumlah Areal Gol. II Kec. Jambiang Sub. Ampera			248					248	248	-	-	-	-	-		496
	Jumlah Areal Gol. II Kec. Gunung Jati Sub. Ampera			97					97	97	-	-	-	-	-		194
	Jumlah Areal Gol. III Kec. Gunung Jati Sub. Ampera			364					364	364	-	-	-	-	-		728
	Jumlah Areal Gol. I Kec. Plered Sub. Ampera			42					42	42	-	-	-	-	-		84
	Jumlah Areal Gol. II Kec. Plered Sub. Ampera			6					6	6	-	-	-	-	-		12
	Jumlah Areal Gol. II Kec. Panguragan Sub. Ampera			294					294	294	-	-	-	-	-		588
	Jumlah Areal Gol. II Kec. Suranenggala Sub. Ampera			129					129	129	-	-	-	-	-		258
	Jumlah Areal Gol. III Kec. Suranenggala Sub. Ampera			680					680	680	-	-	-	-	-		1.360
	Jumlah Areal Daerah Irigasi Rentang Sub. Ampera			2.746					2.746	2.746	-	-	-	-	-		5.492
	Jumlah Areal Gol I Kecamatan Weru Di. Situon II			8					8	8	-	-	-	-	-		16
	Jumlah Areal Gol I Kecamatan Plered Di. Situon II			150					150	99	-	-	-	-	-		249
	Jumlah Areal Daerah Irigasi Di Situon II			158					158	107	-	-	-	-	-		265
	<b>Jumlah Areal UPTD PABRJJ Wilayah IV</b>			<b>3.591</b>					<b>3.591</b>	<b>3.094</b>	-	-	-	-	-		<b>6.685</b>

PADA DAERAH IRIGASI TEKNIS UNTUK TAHUN 2023/2024

No	Kecamatan/ Desa	Daerah Irigasi	Petak Tersier	Areal Sawah Irigasi (ha)	Gol. Tanam	Rencana Tanam Tanggal Pengolahan Tanah			Padi ( ha )			Tebu ( ha )			Palawija ( ha )			Jumlah Luas Tanam MT.I, MT.II, MT.III (ha)	Zona
						MT. I	MT. II	MT. III	MT. I	MT. II	MT. III	Lama	Baru	MT. I	MT. II	MT. III			
1	2	3	4	5	6	7	8	9	10	11	12	13	14	15	16	17	18	19	
<b>UPTD PABRJI Wisayah V</b>																			
1	Dukupuntang Cangkoak	Ciparigi	Cp. 1 kt Jumlah Gol. II	68 68	II	01/11/2023	16/03/2024	01/08/2024	68 68	56 56	-	-	-	-	12 12	35 35	171 171		
2	Sindangmekar		Cp. 1 ka Cp. 3 Cp. 4 Cp. 5 Cp. 6 Cp. 7	3 3 30 7 33 7	II II II II II II	01/11/2023	16/03/2024	01/08/2024	3 3 30 7 33 7	3 3 24 7 29 5	-	-	-	-	-	-	9 9 80 21 99 19		
3	Sindangjawa		Jumlah Gol. II Cp. 5 Cp. 7 Cp. 8 Cp. 9 Cp. 10	83 - 8 10 11 6	III III III III III III	16/11/2023	01/04/2024	01/08/2024	83 - 8 10 11 6	71 - 7 7 8 5	-	-	-	-	-	-	237 - 22 27 29 17		
4	Kepundun		Jumlah Gol. III Cp. 1 kt	35 2	III II	01/11/2023	16/03/2024	01/08/2024	35 2	27 2	-	-	-	-	8 2	25 2	95 6		
<b>Jumlah Areal Gol. II Kec. Dukupuntang Di. Ciparigi</b>																			
<b>Jumlah Areal Gol. III Kec. Dukupuntang Di. Ciparigi</b>																			
II	Depok	Ciparigi	Crd. 2	13	II	01/11/2023	16/03/2024	01/08/2024	13	11	-	-	-	-	2	-	7		
1	Warugede		Jumlah Gol. II Crd. 4 kt	13 24	II	01/11/2023	16/03/2024	01/08/2024	13 24	11 15	-	-	-	-	2 9	-	33 38		
2	Warujaya		Jumlah Gol. II Crd. 1	24 13	II	01/11/2023	16/03/2024	01/08/2024	24 13	15 13	-	-	-	-	9	10	58		
3	Cikeduk		Crd. 2 Crd. 3 Cp. 1 kt. 1 Crd. 4kt	17 4 2 10	II II II II	01/11/2023	16/03/2024	01/08/2024	11 4 2 10	11 4 2 10	-	-	-	-	-	-	37 5 2 6		
4	Warukawung		Jumlah Gol. II Crd. 4 ka Jumlah Gol. II	46 15 15	II II	01/11/2023	16/03/2024	01/08/2024	40 15 15	40 10 10	-	-	-	-	5 5 5	5 5 5	120 35 35		
			Cp. 4 Cp. 7	21 12	III III	01/11/2023	01/04/2024		21 12	19 10	-	-	-	-	2 2	10 7	52 31		
5	Waruroyom		Jumlah Gol. III Cp. 7	33 55	III III	01/11/2023	01/04/2024		33 55	29 43	-	-	-	-	4 12	17 -	83 110		
6	Depok		Jumlah Gol. III Crd. 4 ka	12 12	II	01/11/2023	16/03/2024	01/08/2024	12 12	8 8	-	-	-	-	4 4	-	24 24		
7	Karangwangi		Jumlah Gol. II Cp. 7 Cp. 8 Cp. 9	16 24 1	II II II	01/11/2023	16/03/2024	01/08/2024	16 24 1	14 14 1	-	-	-	-	2 10 -	2 10 -	32 58 2		
8	Getasan		Jumlah Gol. II Cp. 7	41 2	III	01/11/2023	01/04/2024		41 2	29 2	-	-	-	-	12 -	10 2	92 6		
9	Kaengengan kidul		Jumlah Gol. III Cp. 7	2 2	III	01/11/2023	01/04/2024		2 2	2 2	-	-	-	-	-	2 2	6 6		
			Jumlah Gol. III	151 92					145 92	113 76	-	-	5 5	5 5	32 16	62 21	362 205		

No	Kecamatan/ Desa	Daerah Irtigasi	Perak Tersier	Areal Sawah Irtigasi (ha)	Gol. Tanam	Rencana Tanam			Padri (ha)			Tebu (ha)			Palawija (ha)			Jumlah Lasa Tanam MT.I, MT.II, MT.III (ha)	Zona
						MT. I	MT. II	MT. III	MT. I	MT. II	MT. III	Lama	Baru	MT. I	MT. II	MT. III			
1	2	3	4	5	6	7	8	9	10	11	12	13	14	15	16	17	18	19	
III.	Depok	Soka																	
1	Kejuden		Sh. 1 ka Kf. 1 ka Kf. 2 ka Jumlah Gol. I	4 15 14 33	I I I	16/10/2023	01/03/2024	16/07/2024	4 15 11 30	2 14 9 25	- - - -	- - 3 3	- - 3 3	- - - -	- - - -	- - - -	- - - -	8 35 37 80	
			Kw. 2 ka Kw. 4 ka Jumlah Gol. II	17 20 37	II II	01/11/2023	16/03/2024	01/08/2024	17 20 37	15 17 32	- - -	- - -	- - -	- - -	- - -	- - -	- - -	36 43 79	
2	Karangwangi		Kw. 1 ka Kw. 3 ka Kw. 4 ka Jumlah Gol. II	2 13 5 20	II II II	01/11/2023	16/03/2024	01/08/2024	2 13 5 20	2 13 4 19	- - - -	- - - -	- - - -	- - - -	- - - -	- - - -	- - - -	5 30 12 47	
3	Getasan		Kw. 2 ka Kw. 3 ka Kw. 4 ka Jumlah Gol. II	13 6 34 53	II II II	01/11/2023	16/03/2024	01/08/2024	13 6 34 53	13 6 26 45	- - - -	- - - -	- - - -	- - - -	- - - -	- - - -	- - - -	30 14 77 121	
4	Keduanan		Kw. 2 ka Kw. 4 tg Jumlah Gol. II	20 21 41	II II	01/11/2023	16/03/2024	01/08/2024	20 21 41	9 20 29	- - -	- - -	- - -	- - -	- - -	- - -	- - -	42 46 88	
5	Kasugengan lor		Kw. 2 ka Jumlah Gol. II	6 6	II				6 6	4 4	- -	- -	- -	- -	- -	- -	- -	15 15	
	Jumlah Areal Gol. I Kec. Depok Di. Soka			33					30	25								80	
	Jumlah Areal Gol. II Kec. Depok Di. Soka			157					148	129								350	
IV.	Sumber	Panis Lebak																	
1	Matanggaji		Pl. 6 Pl. 7 Pl. 8 Pl. 10 Jumlah Gol. I	10 36 70 8	I I I I	16/10/2023	01/03/2023	16/07/2023	10 36 70 8	8 31 56 7	- - - -	- - - -	- - - -	- - - -	- - - -	- - - -	- - - -	20 92 160 20	
2	Sidawanggi		Pl. 8 Pl. 11 Jumlah Gol. I	56 90 146	I I	16/10/2023	01/03/2023	16/07/2023	56 90 146	38 53 91	- - -	- - -	- - -	- - -	- - -	- - -	- - -	112 180 292	
3	Babakan		Pl. 11 Jumlah Gol. I	4	I	16/10/2023	01/03/2023	16/07/2023	4	4	-	-	-	-	-	-	-	8	
4	Sumber		Pl. 11 Jumlah Gol. I	24	I	16/10/2023	01/03/2023	16/07/2023	24	11	-	-	-	-	-	-	-	48	
	Jumlah Areal Gol. I Kec. Sumber Di. Panis Lebak			24					24	11								48	
V.	Sumber	Ciparigi																	
1	Kenanga		Cp. 11 ki Jumlah Gol. III	298	III	01/11/2023	01/04/2024		298	208	-	-	-	-	-	-	-	640	
	Jumlah Areal Gol. III Kec. Sumber Di. Ciparigi			7					7	5								18	
VI.	Sumber	Cipager																	
1	Tukmudal		Sb. 4 ki Sb. 5 ki Jumlah Gol. II	2 10 12	II II	01/11/2023	16/03/2024	01/08/2024	2 10 12	2 9 11	- - -	- - -	- - -	- - -	- - -	- - -	- - -	6 25 31	
2	Kaliwadad		Sb. 5 ki Sb. 6 ki Jumlah Gol. II	17 11 28	II II	01/11/2023	16/03/2024	01/08/2024	17 11 28	17 11 28	- - -	- - -	- - -	- - -	- - -	- - -	- - -	44 25 69	
3	Watubelah		Bd. 4 ki Jumlah Gol. II	4	II	01/11/2023	16/03/2024	01/08/2024	4	4	-	-	-	-	-	-	-	10	
	Jumlah Gol. II		Bp. 2 ka Bp. 2 ka Jumlah Gol. III	9 2 11	III III	16/11/2023	01/04/2024		9 2 11	6 6 6	- - -	- - -	- - -	- - -	- - -	- - -	- - -	10 18 22	

No	Kecamatan/ Desa	Daerah Irigasi	Pelak Tersier	Areal Sawah Irigasi (ha)	Gol. Tanam	Tanggal Penanaman Tanah			Padi (ha)			Tebu (ha)		Palawija (ha)			Jumlah Luas Tanam MT.I, MT.II, MT.III (ha)	Zona
						MT.I	MT.II	MT.III	MT.I	MT.II	MT.III	Lama	Baru	MT.I	MT.II	MT.III		
1	2	3	4	5	6	7	8	9	10	11	12	13	14	15	16	17	18	19
4	Babakan		Sb. 1 ka Sb. 2 ki Sb. 4 ki	5 4 3	II II II	01/11/2023	16/03/2024	01/08/2024	5 4 3	4 4 3	- - -	- - -	- - -	- - -	1 - -	4 3 2	14 11 8	
5	Sumber		Jumlah Gol. II Sb. 1 ka Sb. 2 ki Sb. 4 ki	12 8 2 2	II II II II	01/11/2023	16/03/2024	01/08/2024	12 8 2 2	11 6 2 2	- - - -	- - - -	- - - -	- - - -	1 2 - 2	9 5 2 2	33 21 6 6	
6	Sendang		DI. 4 ki Bd. 1 ki Bd. 3 ka Bd. 4 ka	2 1 28 7	II II II II	01/11/2023	16/03/2024	01/08/2024	2 1 28 7	2 1 24 5	- - - -	- - - -	- - - -	- - - -	- - 4 2	2 1 16 4	6 3 72 18	
7	Kemantren		Jumlah Gol. II Sb. 1 ka Bd. 1 ki	38 6 17	II II II	01/11/2023	16/03/2024	01/08/2024	38 6 17	32 5 14	- - -	- - -	- - -	- - -	6 1 3	23 3 9	99 15 43	
8	Gegunung		Jumlah Gol. II Bd. 1 ki Bd. 4 ka	22 1 23	II II II	01/11/2023	16/03/2024	01/08/2024	22 1 23	19 1 5	- - -	- - -	- - -	- - -	4 - 18	12 1 12	58 56 3	
9	Pejambon		Jumlah Gol. II Bd. 1 ki Bd. 4 ka DI. 4 ki DI. 9 ki I	46 13 12 25 6	II II II II II	01/11/2023	16/03/2024	01/08/2024	46 13 12 25 6	24 9 8 19 6	- - - -	- - - -	- - - -	- - - -	22 4 4 6 -	25 7 7 10 5	117 33 31 60 17	
	Jumlah Areal Gol. II Kec. Sumber Di. Cipager		Jumlah Gol. II	56					56	42					14	29	141	
	Jumlah Areal Gol. II Kec. Sumber Di. Rajadana		Jumlah Gol. II	231					231	181					50	129	591	
VII.	Sumber Kemanga	Soka	Sh. 1 ka Jumlah Gol. I Kw. 1 ka	26 26 6	I II II	16/10/2023	01/03/2024	16/07/2024	26 26 6	24 24 5	- - -	- - -	- - -	- - -	2 2 1	10 10 3	62 62 15	
	Jumlah Areal Gol. I Kec. Sumber Di. Soka		Jumlah Gol. II	26					26	24					2	10	62	
VIII.	Sumber Tukmudal	Rajadana	Rd. 1 ki Jumlah Gol. I	2	I	16/10/2023	01/03/2024	16/07/2024	2	2	-	-	-	-	-	2	6	
2	Kaliwadass		Rd. 3 ki Rd. 4 ki	2 5	II II	01/11/2023	16/03/2024	01/08/2024	2 5	2 5	- -	- -	- -	- -	- -	2 4	6 14	
3	Pasalakan		Jumlah Gol. II Rd. 3 ki Rd. 4 ki Rd. 5 ki	10 15 3 4	II II II II	01/11/2023	16/03/2024	01/08/2024	10 15 3 4	9 15 3 2	- - - -	- - - -	- - - -	- - - -	1 - 2 2	7 5 2 2	13 35 8 10	
4	Watubelah		Jumlah Gol. II Rd. 6 ki Rd. 7 ka	22 9 3	II II II	01/11/2023	16/03/2024	01/08/2024	22 9 3	20 6 2	- - -	- - -	- - -	- - -	2 3 4	9 4 1	53 22 7	
	Jumlah Areal Gol. I Kec. Sumber Di. Rajadana		Jumlah Gol. II	12					12	8					4	5	29	
	Jumlah Areal Gol. II Kec. Sumber Di. Rajadana		Jumlah Gol. II	44					44	37					7	21	109	
IX.	Plumbon	Soka	Kj. 1 ka Kj. 3 ki	10 4	I I	16/10/2023	01/03/2024	16/07/2024	10 4	7 4	- -	- -	- -	- -	3 -	5 2	25 10	
	Jumlah Gol. I		Jumlah Gol. I	14					14	11					3	7	35	
	Kw. 2 ka		Jumlah Gol. II	17					17	17					-	8	42	
	Jumlah Gol. II		Jumlah Gol. II	17					17	17					-	8	42	



No	Kecamatan/ Desa	Daerah Irigasi	Petak Terstier	Areal Sawah Irigasi (ha)	Gol. Tanam	Rencana Tanam			Padri ( ha )			Tebu ( ha )			Palawija ( ha )			Luas Tanam MT. I, MT. II, MT. III (ha)	Zona
						MT. I	MT. II	MT. III	MT. I	MT. II	MT. III	Lama	Baru	MT. I	MT. II	MT. III			
1	2	3	4	5	6	7	8	9	10	11	12	13	14	15	16	17	18	19	
4	Setu Kulon		Kp.7.Ki Jumlah Gol. II	4	II	01/11/2023	16/03/2024	01/08/2024	4	4	-	-	-	-	-	2	10		
	Jumlah Areal Gol. I Kec. Weru D.I.Keputon			4					4	4	-	-	-	-	-	2	10		
	Jumlah Areal Gol. II Kec. Weru D.I.Keputon			67					67	55	-	-	6	-	6	25	159		
	Jumlah Areal Gol. III Kec. Weru D.I.Keputon			42					42	28	-	-	-	-	14	10	94		
XIV.	Trusmi wetan	Keputon	Kp. 9 ki Jumlah Gol. II	23	II	01/11/2023	16/03/2024	01/08/2024	23	12	-	-	-	-	11	-	46		
	Trusmi kulon		Kp. 9 ki Jumlah Gol. II	23	II	01/11/2023	16/03/2024	01/08/2024	23	12	-	-	-	-	11	-	46		
2	Jumlah Areal Gol. II Kec. Piered D.I. Keputon			19					19	10	-	-	-	-	9	-	38		
	Jumlah Areal Gol. II Kec. Piered D.I. Keputon			19					19	10	-	-	-	-	9	-	38		
	Jumlah Areal Gol. II Kec. Piered D.I. Keputon			42					42	22	-	-	-	-	20	-	84		
XV.	Tengah Tani	Keputon	Kp.9.Ki Jumlah Gol. II	8	II	01/11/2023	16/03/2024	01/08/2024	8	-	-	-	-	-	8	-	16		
	Kalibaru		Kp.9.Ki Jumlah Gol. II	67	II	01/11/2023	16/03/2024	01/08/2024	67	20	-	-	-	-	47	-	134		
2	Jumlah Areal Gol. II Kec. Tengah Tani D.I. Keputon			75					75	20	-	-	-	-	55	-	150		
	Jumlah Areal Gol. II Kec. Tengah Tani D.I. Keputon			45					45	15	-	-	-	-	30	-	90		
	Jumlah Areal Gol. II Kec. Tengah Tani D.I. Keputon			45					45	15	-	-	-	-	30	-	90		
XVI.	Tengah Tani	Cipager	Kdp.6.Ki.1 Kdp.6.Ki.2 Kdp.6.Ki.3 Jumlah Gol. III	25	III	16/11/2023	01/04/2024		25	18	-	-	-	-	7	-	50		
	Batembat		Kdp.6.Ki.1 Kdp.6.Ki.2 Kdp.6.Ki.3 Jumlah Gol. III	6	III	16/11/2023	01/04/2024		6	4	-	-	-	-	2	-	15		
	Kemataka		Kdp.6.Ki.1 Kdp.6.Ki.2 Kdp.6.Ki.3 Jumlah Gol. III	26	III	16/11/2023	01/04/2024		26	20	-	-	-	-	6	-	62		
	Kalibaru		Kdp.6.Ki.1 Kdp.6.Ki.2 Kdp.6.Ki.3 Jumlah Gol. III	17	III	16/11/2023	01/04/2024		17	15	-	-	-	-	2	-	41		
	Astlapada		Kdp.6.Ki.1 Kdp.6.Ki.2 Kdp.6.Ki.3 Jumlah Gol. III	18	III	16/11/2023	01/04/2024		18	10	-	-	-	-	8	-	41		
	Palir		Kdp.6.Ki.1 Kdp.6.Ki.2 Kdp.6.Ki.3 Jumlah Gol. III	61	III	16/11/2023	01/04/2024		61	45	-	-	-	-	16	-	22		
	Jumlah Areal Gol. III Kec. Tengah Tani D.I. Cipager			6					6	-	-	-	-	-	6	-	14		
	Jumlah Areal Gol. III Kec. Tengah Tani D.I. Cipager			2					2	-	-	-	-	-	2	-	4		
	Jumlah Areal Gol. III Kec. Tengah Tani D.I. Cipager			13					13	13	-	-	-	-	2	-	30		
	Jumlah Areal Gol. III Kec. Tengah Tani D.I. Cipager			15					15	13	-	-	-	-	2	-	30		
	Jumlah Areal Gol. III Kec. Tengah Tani D.I. Cipager			17					17	16	-	-	-	-	1	-	8		
	Jumlah Areal Gol. III Kec. Tengah Tani D.I. Cipager			19					19	18	-	-	-	-	1	-	8		
	Jumlah Areal Gol. III Kec. Tengah Tani D.I. Cipager			36					36	34	-	-	-	-	2	-	88		
	Jumlah Areal Gol. III Kec. Tengah Tani D.I. Cipager			250					250	179	-	-	-	-	71	-	570		
XVII.	Talun	Cipager	Sb. 1 ka DI. 2 ka DI. 3 ka DI. 4 ka DI. 9 ka 1 Jumlah Gol. II	6	II	01/11/2023	16/03/2024	01/08/2024	6	6	-	-	-	-	-	3	15		
	Wanasaba Kidul		Sb. 1 ka DI. 2 ka DI. 3 ka DI. 4 ka DI. 9 ka 1 Jumlah Gol. II	20	II	01/11/2023	16/03/2024	01/08/2024	20	18	-	-	-	-	2	-	50		
	Wanasaba lor		Sb. 1 ka Bd. 2 ka Bd. 4 ka Jumlah Gol. II	5	II	01/11/2023	16/03/2024	01/08/2024	5	5	-	-	-	-	3	-	13		
	Krandon		DI. 4 ka DI. 9 ka 1 Jumlah Gol. II	21	II	01/11/2023	16/03/2024	01/08/2024	21	20	-	-	-	-	1	-	52		
	Cempaka		DI. 9 ka 1 DI. 9 ka 2 Jumlah Gol. II	2	II	01/11/2023	16/03/2024	01/08/2024	2	2	-	-	-	-	-	2	6		
	Jumlah Areal Gol. II Kec. Tengah Tani D.I. Cipager			54					54	51	-	-	-	-	3	-	28		
	Jumlah Areal Gol. II Kec. Tengah Tani D.I. Cipager			5					5	2	-	-	-	-	3	-	15		
	Jumlah Areal Gol. II Kec. Tengah Tani D.I. Cipager			9					9	6	-	-	-	-	3	-	23		
	Jumlah Areal Gol. II Kec. Tengah Tani D.I. Cipager			4					4	4	-	-	-	-	4	-	10		
	Jumlah Areal Gol. II Kec. Tengah Tani D.I. Cipager			18					18	12	-	-	-	-	6	-	48		
	Jumlah Areal Gol. II Kec. Tengah Tani D.I. Cipager			7					7	7	-	-	-	-	6	-	19		
	Jumlah Areal Gol. II Kec. Tengah Tani D.I. Cipager			20					20	14	-	-	-	-	6	-	50		
	Jumlah Areal Gol. II Kec. Tengah Tani D.I. Cipager			27					27	21	-	-	-	-	6	-	69		
	Jumlah Areal Gol. II Kec. Tengah Tani D.I. Cipager			5					5	4	-	-	-	-	1	-	12		
	Jumlah Areal Gol. II Kec. Tengah Tani D.I. Cipager			5					5	5	-	-	-	-	4	-	14		
	Jumlah Areal Gol. II Kec. Tengah Tani D.I. Cipager			9					9	7	-	-	-	-	2	-	23		
	Jumlah Areal Gol. II Kec. Tengah Tani D.I. Cipager			19					19	16	-	-	-	-	3	-	49		



No	Kecamatan/ Desa	Daerah Irigasi	Petak Tersier	Areal Sawah Irigasi (ha)	Gol. Tanam	Rencana Tanam			Padi (ha)			Tebu (ha)		Palawija (ha)			Jumlah Lusa Tanam MT.I, MT.II, MT.III (ha)	Zona																								
						Tanggal Pengolahan Tanah	MT.I	MT.II	MT.III	MT.I	MT.II	MT.III	Lama	Baru	MT.I	MT.II			MT.III																							
1	2	3	4	5	6	7	8	9	10	11	12	13	14	15	16	17	18	19																								
XXII. 1	Mundu Setupatok	Setupatok	As. 1 ka. 1 As. 2 ka. 2 As. 2 ka. As. 2.1 ka As. 3 ka Md. 1 ka Md. 2 ka. 2 Lw. 1 ka Lw. 2 ka Lw. 3 ka. 1 Jumlah Gol. II	2 15 2 21 10 3 5 8 7 1 1 75	II II II II II II II II II II II	01/11/2023	16/03/2024	01/08/2024	2 15 2 21 10 3 5 8 7 1 1	II II II II II II II II II II	-	-	-	-	-	-	-	-	-	6 35 6 44 23 12 20 16 3 3																						
																						As. 1 ka. 1	2	II	01/11/2023	16/03/2024	01/08/2024	2	II	-	-	-	-	-	-	-	-	2				
																						As. 2 ka. 2	15	II				15	II	-	-	-	-	-	-	-	-	-	-	5		
																						As. 2 ka.	2	II				2	II	-	-	-	-	-	-	-	-	-	-	2		
																						As. 2.1 ka	21	II				21	II	-	-	-	-	-	-	-	-	-	-	2		
																						As. 3 ka	10	II				10	II	-	-	-	-	-	-	-	-	-	-	3		
																						Md. 1 ka	3	II				3	II	-	-	-	-	-	-	-	-	-	-	2		
																						Md. 2 ka. 2	8	II				8	II	-	-	-	-	-	-	-	-	-	-	4		
																						Lw. 1 ka	7	II				7	II	-	-	-	-	-	-	-	-	-	-	2		
																						Lw. 2 ka	1	II				1	II	-	-	-	-	-	-	-	-	-	-	1		
																						Lw. 3 ka. 1	75	II				75	II	-	-	-	-	-	-	-	-	-	-	1		
																						Jumlah Gol. II	75					75												10	26	
																						Lw. 2 ka	5	I				5	I												2	
																						Lw. 3 ka. 1	8	I				8	I												2	
																						Lw. 3 ka. 2	10	I				10	I												3	
																						Jumlah Gol. I	23					23													7	7
																						Lw. 4 ka	23	IV				23	IV												7	7
Jumlah Gol. IV	23					23													7	7																						
Kn. 1 ka	14	II				14	II												5	5																						
Jumlah Gol. II	14					14													4	5																						
Md. 2 ka. 2	25	II				25	II												5	5																						
Kn. 1 ka	3	II				3	II												1	1																						
Kn. 2 ka	17	II				17	II												1	1																						
Kn. 3.1 ka	1	II				1	II												1	1																						
Kn. 3 ka	4	II				4	II												3	3																						
Kn. 3 ka. 1	10	II				10	II												4	4																						
Kn. 3 ka. 2	60	II				60	II												9	9																						
Jumlah Gol. II	60					60													3	3																						
Md. 3 ka	43	I				43	I												9	12																						
Md. 3 ka. 1	45	I				45	I												7	7																						
Lw. 3 ka. 1	12	I				12	I												7	7																						
Jumlah Gol. I	100					100													4	4																						
Md. 2 ka. 2	4	I				4	I												4	4																						
Jumlah Gol. I	4					4													2	2																						
Lw. 2 ka	2	II				2	II												2	2																						
Lw. 3 ka. 1	10	II				10	II												6	6																						
Lw. 3 ka. 2	3	II				3	II												3	3																						
Kn. 3 ka	3	II				3	II												3	3																						
Kn. 3 ka. 1	18	II				18	II												7	7																						
Jumlah Gol. II	18					18													6	6																						
Md. 2 ka. 1	6	II				6	II												2	2																						
Kn. 3 ka	4	II				4	II												1	1																						
Jumlah Gol. II	10					10													2	2																						
As. 6 ka. 2	26	I				26	I												1	4																						
Kn. 3 ka. 2	13	I				13	I												6	10																						
Jumlah Gol. I	39					39													6	12																						
As. 2.1 ka	7	III				7	III												7	7																						
As. 3 ka	32	III				32	III												4	12																						
As. 4 ka	20	III				20	III												7	16																						
As. 5 ka	7	III				7	III												4	6																						
As. 6 ka. 1	6	III				6	III												2	4																						
As. 6 ka. 2	55	III				55	III												2	2																						
Pmk. Ika	11	III				11	III												5	10																						
Md. 2 ka. 1	32	III				32	III												3	4																						
Md. 3 ka. 1	2	III				2	III												5	10																						
Jumlah Gol. III	172					172													26	50																						
																			118	394																						

No	Kecamatan/ Desa	Daerah Irigasi	Petak Tersier	Areal Sawah Irigasi (ha)	Gol. Tanam	Rencana Tanam Tanggagal Pengolahan Tanah			Padi ( ha )			Tebu ( ha )			Palewija ( ha )			Jumlah Luas Tanam MT.I, MT.II, MT.III (ha)	Zona
						MT.1	MT.II	MT.III	MT.I	MT.II	MT.III	Lama	Baru	MT.I	MT.II	MT.III			
1				5	6				10	11	12	13	14	15	16	17	18	19	
7	Pamanangkang		As. 6 ka.1 As. 7 ka As. 8 As. 9 ka.1 As. 9 ka.3 Pmk. 1 ka	2 3 3 1 10 11	III III III III III III	16/11/2023	01/04/2024		2 5 3 2 10 11	2 5 2 1 7 4	- - - - - -	- - - - - -	- - - - - -	- - - - - -	- - 1 - 3 7	- - - - - 11	1 2 1 - 4 12	5 12 12 2 24 76	
8	Suci		As. 6 ka.2 Md. 2 ka.1 Md. 3 ka	23 20 1	III III III	16/11/2023	01/04/2024		23 20 1	17 18 1	- - -	- - -	- - -	- - -	6 2 2	6 6 8	6 6 2	52 46 46	
9	Luwung		Jumlah Gol. III Lw. 4 ka Lw. 5 ka Lw. 6 ka Lw. 7 ka.1 Lw. 7 ka.2 Lw. 7 ka.3	44 31 20 19 23 19 44	IV IV IV IV IV IV IV	01/12/2023	16/04/2024		44 31 20 19 15 10 44	36 25 14 12 10 10 35	- - - - - - -	- - - - - - -	- - - - - - -	- - - - - - -	8 6 7 6 13 9 9	12 4 7 - - - -	11 4 7 - - - -	323 60 18 78 89 24 46 38 88	
10	Citemu		Jumlah Gol. II Lw. 7 ka.2 Lw. 9 ka.1 Kn. 3 ka	29 8 37 42 12	II II IV IV IV	01/11/2023	16/03/2024	01/08/2024	21 8 29 23 8	16 6 22 20 7	- - - - -	- - - - -	- - - - -	- - - - -	16 6 15 18 5	2 2 15 18 5	2 2 4 4 5	60 18 78 89 24	
11	Waruduwur		Jumlah Gol. IV Lw. 7 ka.2 Lw. 9 ka.1 Lw. 11 ka	6 2 2	IV IV IV	01/12/2023	16/04/2024		6 9 2	4 6 2	- - -	- - -	- - -	- - -	2 3 2	2 3 4	2 18 4	12 18 34	
			Jumlah Areal Gol. I Kec. Mundu Di. Setupatok Jumlah Areal Gol. II Kec. Mundu Di. Setupatok Jumlah Areal Gol. III Kec. Mundu Di. Setupatok Jumlah Areal Gol. IV Kec. Mundu Di. Setupatok	166 214 248 251	IV IV IV IV				17 166 194 248	12 134 152 175	- - - -	- - - -	- - - -	- - - -	5 24 45 86	5 39 58 74	23 371 486 570		
XXIII. Greged				251	IV				216	161	-	35	4	-	86	23	525		
1	Gumunting lebak	Setupatok	Lw. 6 ka Lw. 7 ka.1 Lw. 7 ka.2 Lw. 3 ka.3 Lw. 8 ka Jumlah Gol. IV	1 10 16 25 8 60	IV IV IV IV IV IV	01/12/2023	16/04/2024		1 7 10 21 8 47	1 5 6 16 4 32	- - - - - -	- - - - - -	- - - - - -	- - - - - -	1 2 2 2 5 10	1 3 6 4 3 10	2 20 32 50 16 120		
2	Lebak mekar		Lw. 9 ka.1 Lw. 9 ka.2 Lw. 11 ka.1 Bt. 1 ka Jumlah Gol. IV	26 8 1 32 67	IV IV IV IV IV	01/12/2023	16/04/2024		18 5 1 18 42	10 5 1 10 26	- - - - -	- - - - -	- - - - -	- - - - -	8 3 1 14 25	8 3 3 3 3	16 16 2 2 38	52 52 4 64 134	
3	Gemuling tonggoh		Lw. 7 ka.1 Lw. 8 ka Lw. 9 ka.1 Lw. 9 ka.2 Lw. 11 ka.1 Lw. 11 ka	2 2 21 9 9 1	IV IV IV IV IV IV	01/12/2023	16/04/2024		2 2 21 9 9 1	2 2 17 6 6 1	- - - - - -	- - - - - -	- - - - - -	- - - - - -	2 2 4 3 3 1	2 4 4 3 3 10	4 4 42 18 18 2		
			Jumlah Areal Gol. IV Kec. Greged Di. Setupatok	44	IV				44	34	-	38	12	-	10	-	88		
			Jumlah Areal Gol. IV Kec. Greged Di. Setupatok	171					133	92	-	38	12	-	67	-	342		



No	Kecamatan/ Desa	Daerah Irigasi	Perak Tersier	Areal Sawah Irigasi (ha)	Gol. Tanam	Rencana Tanam			Paati (ha)			Tebu (ha)			Palawija (ha)			Jumlah Luas Tanam MT.I, MT.II, MT.III (ha)	Zona
						MT.I	MT.II	MT.III	MT.I	MT.II	MT.III	Lama	Baru	MT.I	MT.II	MT.III			
1	2	3	4	5	6	7	8	9	10	11	12	13	14	15	16	17	18	19	
IV.	Talun	Chongkop	Chongkop	34	1	16/10/2023	01/03/2024	16/07/2024	34	34	-	-	-	-	-	34	102		
1	Sampiran		Jumlah Gol. I	34					34	34	-	-	-	-	-	34	102		
			Jumlah Areal Gol. I Kec. Talun Di. Chongkop	34					34	34	-	-	-	-	-	34	102		
V.	Beber	Chongkop	Chongkop	12	1	16/10/2023	01/03/2024	16/07/2024	12	12	-	-	-	-	-	12	36		
1	Beber		Jumlah Gol. I	12					12	12	-	-	-	-	-	12	36		
			Jumlah Areal Gol. I Kec. Beber Di. Chongkop	18	1				18	18	-	-	-	-	-	18	54		
			Jumlah Gol. I	18					18	18	-	-	-	-	-	18	54		
			Jumlah Areal Gol. I Kec. Beber Di. Chongkop	30					30	30	-	-	-	-	-	30	90		
VI.	Talun	Suba	Suba	98	1	16/10/2023	01/03/2024	16/07/2024	98	98	-	-	-	-	-	98	294		
1	Sampiran		Jumlah Gol. I	98					98	98	-	-	-	-	-	98	294		
			Jumlah Areal Gol. I Kec. Talun Di. Suba	120	1	16/10/2023	01/03/2024	16/07/2024	120	120	-	-	-	-	-	120	360		
2	Ciperna		Jumlah Gol. I	120					120	120	-	-	-	-	-	120	360		
			Jumlah Areal Gol. I Kec. Talun Di. Suba	218	1	16/10/2023	01/03/2024	16/07/2024	218	218	-	-	-	-	-	218	654		
VII.	Mundu	Chrengas	Ban2.Ka	21	1	16/10/2023	01/03/2024	16/07/2024	21	14	-	-	-	-	7	15	57		
1	Peupen		Jumlah Gol. I	21					21	14	-	-	-	-	7	15	57		
			Bigo.1.Ka	2	1				2	2	-	-	-	-	-	2	6		
			Bligo.1.Ki	3	1				3	3	-	-	-	-	-	3	9		
			Jumlah Gol. I	5					5	5	-	-	-	-	-	5	15		
			Jumlah Areal Gol. I Kec. Mundu Di. Chrengas	26					26	19	-	-	-	-	7	20	72		
VIII.	Greged	Chrengas	Rs.1	30	1	16/10/2023	01/03/2024	16/07/2024	30	16	-	-	-	-	14	30	90		
1	Gemutung Lebak		Rs.2	55	1				55	36	-	-	-	-	19	55	165		
			Rs.3	20	1				20	17	-	-	-	-	3	20	60		
			Rs.4	57	1				57	32	-	-	-	-	25	57	171		
			Rs.5	17	1				17	11	-	-	-	-	6	17	51		
			Rs.6	8	1				8	5	-	-	-	-	3	8	24		
			Rs.7	14	1				14	9	-	-	-	-	5	14	42		
			Rs.8	10	1				10	8	-	-	-	-	2	10	30		
			Jumlah Gol. I	211					211	134	-	-	-	-	77	211	633		
			Jumlah Areal Gol. I Kec. Greged Di. Chrengas	211					211	134	-	-	-	-	77	211	633		
IX.	Weru	Situan I	St.5.Ki	7	1	16/10/2023	01/03/2024	16/07/2024	7	4	-	-	-	-	3	7	21		
1	Tegal Wangi		Jumlah Gol. I	7					7	4	-	-	-	-	3	7	21		
			St.3.Ki	11	1	16/10/2023	01/03/2024	16/07/2024	11	8	-	-	-	-	3	11	33		
2	Tegal Sari		St.4.Ki	14	1				14	11	-	-	-	-	3	14	42		
			St.6.Ka	12	1				12	9	-	-	-	-	3	12	36		
3	Kaliwulu		Jumlah Gol. I	37					37	28	-	-	-	-	9	37	111		
			St.7.Ki	52	1	16/10/2023	01/03/2024	16/07/2024	52	17	-	-	-	-	9	52	130		
			Jumlah Gol. I	52					52	17	-	-	-	-	9	52	130		
4	Panembahan		St.5.Ki	27	1				27	-	-	-	-	-	-	27	54		
			Jumlah Gol. I	27					27	-	-	-	-	-	-	27	54		
5	Wolgali		St.7	27	1				27	17	-	-	-	-	10	27	81		
			Jumlah Gol. I	27					27	17	-	-	-	-	10	27	81		
			Jumlah Areal Gol. I Kec. Weru Di. Situan I	150					123	66	-	-	-	-	31	123	397		
X.	Greged	Cibuluh	Bbl.1	34	1	16/10/2023	01/03/2024	16/07/2024	34	20	-	-	-	-	11	32	97		
1	Sindang Kempeng		Jumlah Gol. I	34					34	20	-	-	-	-	11	32	97		
			Bbl.1	7	1	16/10/2023	01/03/2024	16/07/2024	7	7	-	-	-	-	9	5	19		
			Bbl.2	30	1				30	20	-	-	-	-	9	26	85		
			Jumlah Gol. I	37					37	27	-	-	-	-	9	31	104		

No	Kecamatan/ Desa	Daerah Irigasi	Perak Tersier	Areal Sawah Irigasi (ha)	Gol. Tanam	Rencana Tanam			Padi (ha)			Tebu (ha)		Palawija (ha)			Jumlah Luas Tanam MT.I, MT.II, MT.III (ha)	Zona
						MT.I	MT.II	MT.III	MT.I	MT.II	MT.III	Lama	Baru	MT.I	MT.II	MT.III		
1	2	3	4	5	6	7	8	9	10	11	12	13	14	15	16	17	18	19
2	Gemutung Tongoh		Bhl.2 Jumlah Gol. I	20 20	1	16/10/2023	01/03/2024	16/07/2024	20 20	20 20	-	-	-	-	-	17 17	57	
3	Nanggela		Kr.1 Kr.2 Jumlah Gol. I	43 8 51	1 1 1	16/10/2023	01/03/2024	16/07/2024	43 8 51	23 8 31	-	-	-	-	14 22 14	41 6 47	121	
	Jumlah Areal Gol. I Kec. Greged Di. Cibuluh			142					142	98					34	127	401	
XI.	Mundu	Cibuluh	Kr.3 Kr.4 Kr.5 Bl.3 Bl.4 Bl.4 Jumlah Gol. I	9 41 39 10 4 3 106	1 1 1 1 1 1 1	16/10/2023	01/03/2024	16/07/2024	9 41 39 10 4 3 106	9 25 29 10 4 3 80	-	-	-	-	-	7 41 37 8 2 3	25	
	Sinarancang																	
	Jumlah Areal Gol. I Kec. Mundu Di. Cibuluh			106					106	80					26	98	310	
XII.	Beber	Loakudang	Lk.1 Lk.2 Lk.3 Jumlah Gol. I	35 30 3 68	1 1 1 1	16/10/2023	01/03/2024	16/07/2024	25 30 3 58	10 16 3 29	-	-	-	-	-	5 16 9 24	65	
	Jatupancur		Ld.3a Ld.2b Jumlah Gol. I	27 18 45	1 1 1	16/10/2023	01/03/2024	16/07/2024	18 18 36	18 18 36	-	-	-	-	-	9 18 36	150	
	Jumlah Areal Gol. I Kec. Beber Di. Loakudang			113					94	65			38		10	24	231	
XIII.	Beber	Dalem	Dlm.1 Dlm.2 Jumlah Gol. I	86 10 96	1 1 1	16/10/2023	01/03/2024	16/07/2024	86 10 96	50 10 60	-	-	-	-	36 36 217	20 5 25	192	
	Kondangsari																	
	Jumlah Areal Gol. I Kec. Beber Di. Dalem			96					96	60					36	25	217	
	Rekapitulasi																	
	Jumlah Areal Gol. II Kec. Dukupuntang Di. Ciparigi			153					153	129					24	108	414	
	Jumlah Areal Gol. III Kec. Dukupuntang Di. Ciparigi			35					35	27					8	25	95	
	Jumlah Areal Gol. III Kec. Dukupuntang Di. Ciparigi			7					7	5					2	4	18	
	Jumlah Areal Gol. II Kec. Depok Di. Ciparigi			151					145	113			5		32	62	362	
	Jumlah Areal Gol. III Kec. Depok Di. Ciparigi			92					92	76					16	21	205	
	Jumlah Areal Daerah Irigasi Ciparigi			438					432	350			5		82	220	1.094	
	Jumlah Areal Gol. II Kec. Gunung Jati Di. Keputon			14					-	-		14	14		-	-	28	
	Jumlah Areal Gol. I Kec. Plumbon Di. Keputon			114					114	92					22	43	271	
	Jumlah Areal Gol. II Kec. Plered Di. Keputon			42					42	22					6	25	84	
	Jumlah Areal Gol. I Kec. Weru Di. Keputon			67					67	55			6		6	25	159	
	Jumlah Areal Gol. II Kec. Tengah Trani Di. Keputon			42					42	28					14	10	94	
	Jumlah Areal Gol. II Kec. Tengah Trani Di. Keputon			120					120	35					85	-	240	
	Jumlah Areal Daerah Irigasi Keputon			399					385	232		14	20		147	78	876	
	Jumlah Areal Gol. I Kec. Talun Di. Panis Lebak			20					20	15					5	10	50	
	Jumlah Areal Gol. I Kec. Sumber Di. Panis Lebak			298					298	208					90	44	640	
	Jumlah Areal Daerah Irigasi Panis Lebak			318					318	223					95	54	690	
	Jumlah Areal Gol. I Kec. Sumber Di. Rajadana			2					2	2					-	2	6	
	Jumlah Areal Gol. II Kec. Sumber Di. Rajadana			44					44	37					7	21	109	
	Jumlah Areal Gol. I Kec. Plumbon Di. Rajadana			62					52	16		10	15		11	20	144	
	Jumlah Areal Gol. I Kec. Weru Di. Rajadana			24					24	16					8	8	56	
	Jumlah Areal Gol. II Kec. Weru Di. Rajadana			2					2	2					-	2	6	
	Jumlah Areal Daerah Irigasi Rajadana			134					124	93		10	15		26	53	321	

No	Kecamatan / Desa	Daerah Irigasi	Petak Tersier	Areal Sawah Irigasi (ha)	Gol. Tanam	Rencana Tanam			Padi ( ha )			Tebu ( ha )		Palawija ( ha )			Luas Tanam MT.I, MT.II, MT.III (ha)	Zona
						MT. I	MT. II	MT. III	MT. I	MT. II	MT. III	Lama	Baru	MT. I	MT. II	MT. III		
1	2	3	4	5	6	7	8	9	10	11	12	13	14	15	16	17	18	19
	Jumlah Areal Gol. IV. Kec. Greged Di. Setupatok			171					133	92	-	38	12	-	67	-	342	
	Jumlah Areal Gol. IV. Kec. Astanajapura Di. Setupatok			315					253	185	-	62	32	-	98	-	673	
	Jumlah Areal Gol. I. Kec. Mundu Di. Setupatok			166					166	134	-	-	8	-	24	-	371	
	Jumlah Areal Gol. II. Kec. Mundu Di. Setupatok			214					194	152	-	20	17	-	45	-	486	
	Jumlah Areal Gol. III. Kec. Mundu Di. Setupatok			248					248	175	-	-	28	-	74	-	570	
	Jumlah Areal Gol. IV. Kec. Mundu Di. Setupatok			251					216	161	-	35	4	-	86	-	525	
	Jumlah Areal Daerah Irigasi Setupatok			1.365					1.210	899	-	155	101	-	365	-	2.967	
	Jumlah Areal Gol. II. Kec. Sumber Di. Cipager			231					231	181	-	-	-	-	50	-	129	
	Jumlah Areal Gol. III. Kec. Sumber Di. Cipager			11					11	6	-	-	-	-	5	-	22	
	Jumlah Areal Gol. III. Kec. Gunung Jati Di. Cipager			43					43	-	-	-	-	-	43	-	93	
	Jumlah Areal Gol. III. Kec. Kedawung Di. Cipager			93					93	54	-	-	-	-	39	-	226	
	Jumlah Areal Gol. II. Kec. Talun Di. Cipager			206					206	160	-	-	-	-	46	-	514	
	Jumlah Areal Gol. III. Kec. Talun Di. Cipager			21					21	179	-	-	-	-	2	-	14	
	Jumlah Areal Daerah Irigasi Cipager			250					250	199	-	-	-	-	71	-	70	
	Jumlah Areal Daerah Irigasi Cipager			855					855	599	-	-	-	-	256	-	362	
	Jumlah Areal Gol. I. Kec. Depok Di. Soka			33					30	25	-	3	3	-	5	-	80	
	Jumlah Areal Gol. II. Kec. Depok Di. Soka			157					148	129	-	9	9	-	19	-	350	
	Jumlah Areal Gol. I. Kec. Plumbon Di. Soka			14					14	11	-	-	-	-	3	-	35	
	Jumlah Areal Gol. II. Kec. Plumbon Di. Soka			22					22	20	-	-	-	-	2	-	8	
	Jumlah Areal Gol. I. Kec. Sumber Di. Soka			26					26	24	-	-	-	-	2	-	62	
	Jumlah Areal Gol. II. Kec. Sumber Di. Soka			6					6	5	-	-	-	-	1	-	15	
	Jumlah Areal Daerah Irigasi Soka			258					246	214	-	12	12	-	32	-	78	
	Jumlah Areal Gol. I. Kec. Beber Di. Cibancang			259					259	-	-	-	-	-	-	-	259	
	Jumlah Areal Daerah Irigasi Cibancang			259					259	-	-	-	-	-	-	-	259	
BATAS PERUBAHAN SEMI KE TEKNIS																		
	Jumlah Areal Gol. I. Kec. Dukunpungang Di. Cigobang			173					173	173	-	-	-	-	-	-	173	
	Jumlah Areal Daerah Irigasi Cigobang			173					173	173	-	-	-	-	-	-	173	
	Jumlah Areal Gol. I. Kec. Dukunpungang Di. Soka Udik			148					119	55	-	27	27	-	54	-	401	
	Jumlah Areal Gol. I. Kec. Sumber Di. Soka Udik			4					4	4	-	-	-	-	-	-	12	
	Jumlah Areal Daerah Irigasi Soka Udik			152					123	59	-	27	27	-	54	-	123	
	Jumlah Areal Gol. I. Kec. Talun Di. Cironkop			34					34	34	-	-	-	-	-	-	102	
	Jumlah Areal Gol. I. Kec. Beber Di. Cironkop			30					30	30	-	-	-	-	-	-	90	
	Jumlah Areal Daerah Irigasi Cironkop			64					64	64	-	-	-	-	-	-	192	
	Jumlah Areal Gol. I. Kec. Talun Di. Suba			218					218	218	-	-	-	-	-	-	218	
	Jumlah Areal Daerah Irigasi Suba			218					218	218	-	-	-	-	-	-	218	
	Jumlah Areal Gol. I. Kec. Mundu Di. Cirengas			26					26	19	-	-	-	-	7	-	72	
	Jumlah Areal Gol. I. Kec. Greged Di. Cirengas			211					211	134	-	-	-	-	77	-	211	
	Jumlah Areal Daerah Irigasi Cirengas			237					237	153	-	-	-	-	84	-	231	
	Jumlah Areal Gol. I. Kec. Weru Di. Situani I			150					123	66	-	27	27	-	31	-	123	
	Jumlah Areal Daerah Irigasi Situani I			142					142	98	-	-	-	-	34	-	127	
	Jumlah Areal Gol. I. Kec. Greged Di. Cibuluh			106					106	80	-	-	-	-	26	-	98	
	Jumlah Areal Daerah Irigasi Cibuluh			248					248	178	-	-	-	-	60	-	225	
	Jumlah Areal Gol. I. Kec. Beber Di. Loakudang			113					94	65	-	-	-	-	10	-	24	
	Jumlah Areal Daerah Irigasi Loakudang			113					94	65	-	-	-	-	10	-	24	
	Jumlah Areal Gol. I. Kec. Beber Di. Datem			96					96	60	-	-	-	-	36	-	25	
	Jumlah Areal Daerah Irigasi Dalam			96					96	60	-	-	-	-	36	-	25	
	Jumlah Areal UPTD PABRUJ Wlavah V			5.477					5.205	3.646	-	250	245	-	1.278	-	2.288	
																	12.912	

PADA DAERAH IRIGASI SEMI TEKNIS UNTUK TAHUN 2023/2024

No	Daerah Irigasi	Kecamatan/Desa	Petak Tersier	Luas Sawah Irigasi (ha)	Gol. Tanam	Rencana Tanam			Padri (ha)		Tebu (ha)		Palawija			Luas Tanam MT.I, MT.II, MT.III (ha)	Zona
						MT. I	MT. II	M. III	MT. I	MT. II	Lama	Baru	MT. I	MT. II	MT. III		
1	UPPD PAPAK WIRYAH V																
	Cisamaya	Dukupuntang															
		- Cisaet		63	I	16/10/2022	01/03/2023	16/07/2023	63	50	-	-	13	30	156	III	
		Jumlah areal Kec Dukupuntang Di.Cisamaya		63					63	50	-	-	13	30	156		
2	Kenanga	Sumber		63					63	50	-	-	13	30	156	III	
		- Kenanga		43	I	16/10/2022	01/03/2023	16/07/2023	43	20	-	-	23	20	106		
		- Tuk Mudal		43					8	20	-	-	23	20	106		
		Jumlah areal Kec Sumber Di.Kenanga		8	I	16/10/2022	01/03/2023	16/07/2023	8	8	-	-	-	4	20		
		- Tuk Mudal		8					8	8	-	-	-	4	20		
		Jumlah areal Kec Sumber Di.Kenanga		51					51	28	-	-	23	24	126	III	
3	Pogor	Sumber		37					37	22	-	-	15	15	89	III	
		- Babakan		37	I	16/10/2022	01/03/2023	16/07/2023	37	22	-	-	15	15	89		
		Jumlah areal Kec Sumber Di.Pogor		37					37	22	-	-	15	15	89	III	
4	Gedongan	Talun		15					15	10	-	-	5	5	35	III	
		- Sampiran		15	I	16/10/2022	01/03/2023	16/07/2023	15	10	-	-	5	5	35		
		Jumlah areal Kec Talun Di.Gedongan		15					15	10	-	-	5	5	35	III	
5	Cisoka	Talun		30					30	18	-	-	12	12	72	III	
		- Kubang		30	I	16/10/2022	01/03/2023	16/07/2023	30	18	-	-	12	12	72		
		Jumlah areal Kec Talun Di.Cisoka		30					30	18	-	-	12	12	72	III	
6	Cigolempang	Talun		20					20	10	-	-	10	10	50	III	
		- Cirebon girang		20	I	16/10/2022	01/03/2023	16/07/2023	20	10	-	-	10	10	50		
		Jumlah areal Kec Talun Di.Cisoka		20					20	10	-	-	10	10	50	III	
		- Keraton		20	I	16/10/2022	01/03/2023	16/07/2023	20	10	-	-	10	10	50		
		Jumlah areal Kec Talun Di.Cigolempang		40					40	20	-	-	20	20	100	IV	
7	Sendi	Beber		23					23	13	-	-	10	5	51		
		- Beber		23	I	16/10/2022	01/03/2023	16/07/2023	23	13	-	-	10	5	51		
		Jumlah areal Kec Beber Di.Sendi		23					23	13	-	-	10	5	51		
8	Lewu	Beber		3					3	3	-	-	-	3	9		
		- Beber		3	I	16/10/2022	01/03/2023	16/07/2023	3	3	-	-	-	3	9		
		Jumlah areal Kec Beber Di.Lewu		3					3	3	-	-	-	3	9		
9	Pabrik	Beber		1					1	-	-	-	-	1	2		
		- Beber		1	I	16/10/2022	01/03/2023	16/07/2023	1	-	-	-	-	1	2		
		Jumlah areal Kec Beber Di.Pabrik		1					1	-	-	-	-	1	2		
10	Cibatok	Beber		2					2	2	-	-	-	2	6		
		- Beber		2	I	16/10/2022	01/03/2023	16/07/2023	2	2	-	-	-	2	6		
		Jumlah areal Kec Beber Di.Cibatok		2					2	2	-	-	-	2	6		
11	Lampung	Beber		2					2	2	-	-	-	2	6		
		- Beber		2	I	16/10/2022	01/03/2023	16/07/2023	2	2	-	-	-	2	6		
		Jumlah areal Kec Beber Di.Lampung		2					2	2	-	-	-	2	6		

No	Daerah Irigasi	Kecamatan/Desa	Petak Tersier	Luas Sawah Irigasi (ha)	Gol Tanam	Rencana Tanam			Padi (ha)		Tebu (ha)		Palawija			Luas Tanam MT.I, MT.II, MT.III (ha)	Zona
						MT.I	MT.II	M.III	MT.I	MT.II	Lama	Baru	MT.I	MT.II	MT.III		
1																	
12	Citeureup	Beber															
		- Beber		2	1	16/10/2022	01/03/2023	16/07/2023	2	2	-	-	-	-	-	2	6
13	Tamiang	Beber	Jumlah	2					2	2	-	-	-	-	-	2	6
		- Beber		2	1	16/10/2022	01/03/2023	16/07/2023	2	2	-	-	-	-	-	2	6
14	Cigembor	Kondangsari	Jumlah	18	1	16/10/2022	01/03/2023	16/07/2023	18	18	-	-	-	-	-	18	46
		- Beber		18	1	16/10/2022	01/03/2023	16/07/2023	18	18	-	-	-	-	-	18	46
15	Loa	Sindanghayu	Jumlah	24	1	16/10/2022	01/03/2023	16/07/2023	24	14	-	-	-	-	-	12	60
		- Beber		24	1	16/10/2022	01/03/2023	16/07/2023	24	14	-	-	-	-	-	12	60
16	Tegal	Cikaneas	Jumlah	64	1	16/10/2022	01/03/2023	16/07/2023	64	34	-	-	-	-	-	12	125
		- Beber		64	1	16/10/2022	01/03/2023	16/07/2023	64	34	-	-	-	-	-	12	125
17	Talang	Cikaneas	Jumlah	2	1	16/10/2022	01/03/2023	16/07/2023	2	2	-	-	-	-	-	-	4
		- Beber		2	1	16/10/2022	01/03/2023	16/07/2023	2	2	-	-	-	-	-	-	4
18	Harikukun	Halimpu	Jumlah	23	1	16/10/2022	01/03/2023	16/07/2023	23	23	-	-	-	-	-	10	56
		- Beber		23	1	16/10/2022	01/03/2023	16/07/2023	23	23	-	-	-	-	-	10	56
19	Jengkol	Beber	Jumlah	27	1	16/10/2022	01/03/2023	16/07/2023	27	23	-	-	-	-	-	4	54
		- Beber		27	1	16/10/2022	01/03/2023	16/07/2023	27	23	-	-	-	-	-	4	54
20	Mandalangit	Mandalangit	Jumlah	46	1	16/10/2022	01/03/2023	16/07/2023	46	26	-	-	-	-	-	20	112
		- Beber		46	1	16/10/2022	01/03/2023	16/07/2023	46	26	-	-	-	-	-	20	112
21	Tegal Pucuk	Durajaya	Jumlah	36	1				36	26	-	-	-	-	-	10	87
		- Jatipancur		36	1				36	26	-	-	-	-	-	10	87
22	Balong	Balong	Jumlah	76	1	16/10/2022	01/03/2023	16/07/2023	76	50	-	-	-	-	-	25	177
		- Beber		76	1	16/10/2022	01/03/2023	16/07/2023	76	50	-	-	-	-	-	25	177
23	Rancatunggal	Beber	Jumlah	10	1	16/10/2022	01/03/2023	16/07/2023	10	10	-	-	-	-	-	5	25
		- Beber		10	1	16/10/2022	01/03/2023	16/07/2023	10	10	-	-	-	-	-	5	25
24	Gronggong	Patapan	Jumlah	42	1	16/10/2022	01/03/2023	16/07/2023	42	22	-	-	-	-	-	10	94
		- Nanggela		42	1	16/10/2022	01/03/2023	16/07/2023	42	22	-	-	-	-	-	10	94
25	Karoya	Nanggela	Jumlah	7	1	16/10/2022	01/03/2023	16/07/2023	7	7	-	-	-	-	-	7	21
		- Nanggela		7	1	16/10/2022	01/03/2023	16/07/2023	7	7	-	-	-	-	-	7	21
26	Umbar	Nanggela	Jumlah	6	1	16/10/2022	01/03/2023	16/07/2023	6	6	-	-	-	-	-	3	15
		- Beber		6	1	16/10/2022	01/03/2023	16/07/2023	6	6	-	-	-	-	-	3	15
27	Citelang.I	Beber	Jumlah	9	1	16/10/2022	01/03/2023	16/07/2023	9	9	-	-	-	-	-	4	22
		- Beber		9	1	16/10/2022	01/03/2023	16/07/2023	9	9	-	-	-	-	-	4	22
28	Citelang.II	Beber	Jumlah	4	1	16/10/2022	01/03/2023	16/07/2023	4	4	-	-	-	-	-	2	10
		- Beber		4	1	16/10/2022	01/03/2023	16/07/2023	4	4	-	-	-	-	-	2	10
29	Cidamar		Jumlah	4	1	16/10/2022	01/03/2023	16/07/2023	4	4	-	-	-	-	-	4	10
				4	1	16/10/2022	01/03/2023	16/07/2023	4	4	-	-	-	-	-	4	10
30	Cidahu		Jumlah	5	1				5	5	-	-	-	-	-	2	12
				5	1				5	5	-	-	-	-	-	2	12
31	Cigambir		Jumlah	2	1				2	2	-	-	-	-	-	2	6
				2	1				2	2	-	-	-	-	-	2	6

No	Daerah Irigasi	Kecamatan/Desa	Perak Tersier	Luas Sawah Irigasi (ha)	Gol Tanam	Rencana Tanam									Luas Tanam MT.I, MT.II, MT.III (ha)	Zona			
						Tanggung Pengolahan Tanah			Padri (ha)			Tebu (ha)		Palawija					
1	2	3	4	5	6	7	8	9	10	11	12	13	14	15	16	17	18		
32	Patapan	Sarabau	Ckn.1 Ckn.2 Ckn.3 Ckn.4 Ckn.5a Ckn.5b	1 3 2 3 23 9	1 1 1 1 1	16/10/2022 16/10/2022	01/03/2023 01/03/2023	16/07/2023 16/07/2023	1 3 2 3 23 9	1 3 2 3 10 9	- - - - - -	- - - - - -	- - - - - -	- - - - - -	- 3 2 3 10 23	1 3 2 3 10 23	3 9 6 9 43 22	IV	
33	Jagong	Slebu	Jumlah	5	1	16/10/2022	01/03/2023	16/07/2023	5	5	-	-	-	-	-	2	2	6	IV
34	Cibihuk		Jumlah	5	1	16/10/2022	01/03/2023	16/07/2023	5	5	-	-	-	-	-	2	2	12	
	Jumlah areal Kec Beber Di Cibihuk		Jumlah	5					5	5	-	-	-	-	-	2	2	12	
1			Rekapitulasi	63					63	50	0	0	0	13	30			156	
2	Jumlah areal Kec Sumber Di Kenanga		Jumlah areal	51					51	28	0	0	0	23	24			126	
3	Jumlah areal Kec Sumber Di Pogor		Jumlah areal	37					37	22	0	0	0	15	15			15	
4	Jumlah areal Kec Talun Di Gedongan		Jumlah areal	15					15	10	0	0	0	5	5			35	
5	Jumlah areal Kec Talun Di Cisoak		Jumlah areal	30					30	18	0	0	0	12	12			12	
6	Jumlah areal Kec Talun Di Cigolempang		Jumlah areal	40					40	20	0	0	0	20	20			100	
7	Jumlah areal Kec Beber Di Sendi		Jumlah areal	23					23	13	0	0	0	10	5			51	
8	Jumlah areal Kec Beber Di Leuwi		Jumlah areal	3					3	3	0	0	0	0	3			9	
9	Jumlah areal Kec Beber Di Pahrik		Jumlah areal	1					1	0	0	0	0	0	1			2	
10	Jumlah areal Kec Beber Di Cibatok		Jumlah areal	2					2	2	0	0	0	0	2			6	
11	Jumlah areal Kec Beber Di Lampung		Jumlah areal	2					2	2	0	0	0	0	2			6	
12	Jumlah areal Kec Beber Di Citeureup		Jumlah areal	2					2	2	0	0	0	0	2			6	
13	Jumlah areal Kec Beber Di Panang		Jumlah areal	18					18	18	0	0	0	0	10			46	
14	Jumlah areal Kec Beber Di Cigembor		Jumlah areal	24					24	14	0	0	0	10	12			60	
15	Jumlah areal Kec Beber Di Loa		Jumlah areal	64					64	34	0	0	0	15	12			125	
16	Jumlah areal Kec Beber Di Tegai		Jumlah areal	2					2	2	0	0	0	0	0			4	
17	Jumlah areal Kec Beber Di Talang		Jumlah areal	23					23	23	0	0	0	0	10			56	
18	Jumlah areal Kec Beber Di Harikukun		Jumlah areal	27					27	23	0	0	0	4	0			54	
19	Jumlah areal Kec Beber Di Jangkol		Jumlah areal	46					46	26	0	0	0	20	20			112	
20	Jumlah areal Kec Beber Di Mandalamit		Jumlah areal	36					36	26	0	0	0	87	15			87	
21	Jumlah areal Kec Beber Di Tegai pucuk		Jumlah areal	76					76	50	0	0	0	26	25			177	
22	Jumlah areal Kec Beber Di Batang		Jumlah areal	10					10	10	0	0	0	0	5			25	
23	Jumlah areal Kec Beber Di Rancatunggal		Jumlah areal	42					42	22	0	0	0	20	10			94	
24	Jumlah areal Kec Beber Di Gronggong		Jumlah areal	7					7	7	0	0	0	0	7			21	
25	Jumlah areal Kec Beber Di Karoya		Jumlah areal	6					6	6	0	0	0	0	3			15	
26	Jumlah areal Kec Beber Di Umbar		Jumlah areal	9					9	9	0	0	0	0	4			22	
27	Jumlah areal Kec Beber Di Citelang I		Jumlah areal	4					4	4	0	0	0	0	2			10	
28	Jumlah areal Kec Beber Di Citelang II		Jumlah areal	4					4	4	0	0	0	0	4			10	
29	Jumlah areal Kec Beber Di Cidamar		Jumlah areal	5					5	5	0	0	0	0	2			12	
30	Jumlah areal Kec Beber Di Cidahu		Jumlah areal	2					2	2	0	0	0	0	2			6	
31	Jumlah areal Kec Beber Di Cigambir		Jumlah areal	41					41	28	0	0	0	0	23			92	
32	Jumlah areal Kec Beber Di Patapan		Jumlah areal	5					5	5	0	0	0	0	2			12	
33	Jumlah areal Kec Beber Di Jagong		Jumlah areal	5					5	5	0	0	0	0	2			12	
34	Jumlah areal Kec Beber Di Cibihuk		Jumlah areal	5					5	5	0	0	0	0	2			12	
<b>Jumlah Areal Irigasi Semi Teknis UPTD PAPRJS Wilayah V</b>				<b>727</b>					<b>727</b>	<b>495</b>	<b>0</b>	<b>0</b>	<b>0</b>	<b>0</b>	<b>203</b>	<b>293</b>		<b>1718</b>	



No	Kecamatan/ Desa	Daerah Irigasi	Perak Tersier	Areal Sawah Irigasi (ha)	Gol. Tanam	Rencana Tanam			Padi (ha)			Tebu (ha)			Palawija (ha)			Jumlah Luas Tanam MT.I, MT.II, MT.III (ha)	Zona
						MT.I	MT.II	MT.III	MT.I	MT.II	MT.III	Lama	Baru	MT.I	MT.II	MT.III			
1	2	3	4	5	6	7	8	9	10	11	12	13	14	15	16	17	18	19	
3	Asem		Cir. 1 ki Lt. 9 ka	87 8	II II	01/11/2023	16/03/2024	01/08/2024	37 8	22 8	-	38 -	-	12 -	8 -	46 -	163 16		
4	Cipeujeuh Wetan		Lt. 8 ka Lt. 9 ka Lt. 10 ki	95 8 4	II II II	01/11/2023	16/03/2024	01/08/2024	45 3 4	30 - 4	-	38 5 -	-	12 - -	8 3 3	179 14 8	179		
5	Cipeujeuh Kulon		Jumlah Gol. II Lt. 8 ka Lt. 10 ka Lt. 10 ki	42 13 2 68	II II II II	01/11/2023	16/03/2024	01/08/2024	17 13 2 43	12 7 2 21	-	25 - - 20	-	-	11 6 - 5	3 9 2 15	72 35 6 126		
6	Tuk Karangsuwung		Jumlah Gol. II Lt. 10 ka Jumlah Gol. II	83 4 4	II II II	01/11/2023	16/03/2024	01/08/2024	58 4 4	30 4 4	-	20 - -	-	5 - -	28 - -	26 4 4	167 12 12		
V.	Jumlah Areal Gol. II Kec. Lemahabang Dt. Panongan	Ciwado		313					183	106	-	113	-	17	80	108	607		
1	Pangrangen		Wd. 13 ki.1 Jumlah Gol. II	19 19	II II	01/11/2023	16/03/2024	01/08/2024	10 10	10 10	4 4	-	-	9 9	9 9	19 19	61 61		
2	Astanamukti		Wd.13.Ki.1. Wd.13.Ka.2 Jumlah Gol. II	60 8 68	II II II	01/11/2023	16/03/2024	01/08/2024	50 8 58	50 8 58	5 5 9	-	-	10 - 10	10 - 10	51 8 59	176 24 200		
VI.	Jumlah Areal Gol. II Kec. Pangrangen Dt. Ciwado	Agung		87					68	68	9	-	-	19	19	78	261		
1	Pangrangen		A.5 Ki A.6 Ki A.7 Ki A.8 Ki A.9 Ka A.9 Ki	8 8 38 11 33 15	II II II II II II	01/11/2023	16/03/2024	01/08/2024	8 3 30 6 30 10	8 3 30 6 6 10	2 - - - - -	27 - - - - -	-	-	26 - - - - 5	21 - - - - 5	226 - - - - 30		
2	Astanamukti		Jumlah Gol. II A.5.Ki	113 29	II II	01/11/2023	16/03/2024	01/08/2024	87 2	87 2	-	-	-	-	21	5	226		
3	Japura Lor		Jumlah Gol. II A.2 ka A.3 ka A.1 ki Jumlah Gol. I A.4 ka A.4 ki A.5 ki	29 3 2 11 16 1 133 9	II I I I I II II	01/11/2023	16/03/2024	01/08/2024	2 3 2 1 6 1 31 2	2 3 2 1 6 1 31 2	-	27 - - - 10 100 7	-	-	2 - - - 2 2 - 2	2 - - - 2 2 - 2	31 7 5 14 26 2 168 11		
VII.	Jumlah Areal Gol. I Kec. Pangrangen Dt. Agung	Agung		143					34	34	-	107	-	2	2	2	181		
	Jumlah Areal Gol. II Kec. Pangrangen Dt. Agung	Agung		16					6	6	-	10	1	-	-	3	26		
1	Astanaajapura		S. 1 ki Jumlah Gol. I	29 29	I I	16/10/2023	01/03/2024	16/07/2024	29 29	29 29	-	-	-	-	-	-	87 87		
2	Mertapada Kulon		S.1 ki A.1 ki Jumlah Gol. I	39 18 57	I I I	16/10/2023	01/03/2024	16/07/2024	39 18 57	39 18 57	-	-	-	-	-	-	117 36 153		
3	Japura Bakti		S.1 ki A.1 ki A.2 ki Jumlah Gol. I	68 14 26 108	I I I I	16/10/2023	01/03/2024	16/07/2024	68 4 1 73	68 4 1 73	68	-	-	1	1	11	204 29 28 261		

No	Kecamatan/ Desa	Daerah Irigasi	Petak Tensier	Areal Sawah Irigasi (ha)	Gol. Tanam	Rencana Tanam			Padi ( ha )			Tebu ( ha )			Palawija ( ha )			Jumlah Luas Tanam MT.I, MT.II, MT.III (ha)	Zona
						MT.I	MT.II	MT.III	MT.I	MT.II	MT.III	Lama	Baru	MT.I	MT.II	MT.III			
1	2	3	4	5	6	7	8	9	10	11	12	13	14	15	16	17	18	19	
4	Japura Kidul		A.5 ki	29	II	01/11/2023	16/03/2024	01/08/2024	2	2	-	27	-	-	-	-	31		
			Jumlah Gol. II	29					2	2	-	27	-	-	-	-	31		
			A.2 ka	23	I	16/10/2023	01/03/2024	16/07/2024	22	21	-	-	-	-	1	2	4		50
			A.2 ki	49	I				2	2	-	-	46	-	-	1	1		52
			Jumlah Gol. I	72					24	23	-	46	-	2	3	4	102		
			Jumlah Areal Gol. I Kec. Astanajapura Di. Agung	266					183	182	136	80	-	3	4	15	603		
			Jumlah Areal Gol. II Kec. Astanajapura Di. Agung	29					2	2	-	27	-	-	-	-	31		
VIII.	Astanajapura	Panongan																	
1	Munjul		Lt. 10 ki	3	II	01/11/2023	16/03/2024	01/08/2024	3	3	-	-	-	-	-	-	6		
			Jumlah Gol. II	3					3	3	-	-	-	-	-	-	6		
IX.	Astanajapura	Ciwado																	
1	Sidmulya		Wd. 1 ka	10	I	16/10/2023	01/03/2024	16/07/2024	4	5	5	5	-	1	-	-	15		
			Wd. 2 ka	15	I				15	15	-	-	-	-	-	-	34		
			Wd. 3 ka	5	I				5	5	-	-	-	-	-	-	12		
			Wd. 4 ka	11	I				9	9	2	-	-	-	-	-	20		
			Wd. 4 ki	6	I				6	4	-	-	-	2	-	1	13		
			Wd. 5 ka	2	I				2	2	-	-	-	-	-	2	6		
			Mt. 6 ki	7	I				7	4	-	-	-	-	3	3	18		
			Mt. 7 ki	8	I				8	4	-	-	-	-	4	6	22		
			Jumlah Gol. I	64					56	48	-	7	-	1	9	19	140		
2	Munjul		Wd. 1 ka	4	I	16/10/2023	01/03/2024	16/07/2024	3	1	-	-	-	1	3	2	10		
			Wd. 2 ka	4	I				4	4	-	-	-	-	-	-	9		
			Wd. 2 ki	8	I				8	8	-	-	-	-	-	-	24		
			Jumlah Gol. I	16					15	13	-	-	-	1	3	11	43		
3	Buntet		Wd. 4 ki	10	I	16/10/2023	01/03/2024	16/07/2024	10	10	-	-	-	-	-	2	21		
			Wd. 10 ki. 1	19	I				10	10	-	-	-	-	-	9	9		
			Wd. 10 ki. 2	1	I				1	1	-	-	-	-	-	1	3		
			Jumlah Gol. I	30					21	19	-	-	-	9	11	11	71		
4	Mertapada Kulon		Wd. 4 ki	8	I	16/10/2023	01/03/2024	16/07/2024	8	6	-	-	-	-	2	1	17		
			Jumlah Gol. I	8					8	6	-	-	-	-	2	2	17		
5	Mertapada Wetan		Wd. 1 ka	7	I	16/10/2023	01/03/2024	16/07/2024	6	2	-	-	-	1	5	2	16		
			Wd. 6 ka	57	I				35	35	22	-	-	-	5	20	117		
			Wd. 7 ki	10	I				6	6	-	-	-	4	4	8	28		
			Wd. 8 ka	26	I				15	10	10	-	-	1	10	15	61		
			Wd. 10 ki	19	I				19	10	-	-	-	-	7	12	48		
			Wd. 11 ki	7	I				7	7	-	-	-	-	-	7	21		
			Wd. 12 ki	16	I				16	16	-	-	-	-	-	10	42		
			Jumlah Gol. I	142					104	86	-	32	-	6	31	74	333		
6	Kendal		Wd. 6 ka	12	I	16/10/2023	01/03/2024	16/07/2024	12	9	-	-	-	-	-	12	33		
			Wd. 8 ka	24	I				15	10	9	-	-	-	10	15	59		
			Wd. 9 ka	16	I				10	10	-	-	-	6	6	10	42		
			Wd. 10 ka	27	I				17	17	-	-	-	10	10	20	74		
			Jumlah Gol. I	79					54	46	-	9	-	16	26	57	208		
7	Kanci		Wd. 4 ki	28	I	16/10/2023	01/03/2024	16/07/2024	28	20	-	-	-	-	8	17	73		
			Wd. 10 ki	39	I				29	24	10	-	-	-	7	12	82		
			Jumlah Gol. I	67					57	44	-	10	-	-	15	29	155		
			Wd. 13 ki	21	II	01/11/2023	16/03/2024	01/08/2024	12	12	-	9	-	-	-	12	45		
			Wd. 13 ka 3	5	II				5	-	-	-	-	-	-	5	13		
			Jumlah Gol. II	26					17	12	-	9	-	-	3	17	58		

No	Kecamatan/ Desa	Daerah Irigasi	Petak Tersier	Areal Sawah Irigasi (ha)	Gol. Tanam	Rencana Tanam			Padi ( ha )			Tebu ( ha )			Palawija ( ha )			Jumlah Luas Tanam MT.I, MT.II, MT.III (ha)	Zona				
						MT.I	MT.II	MT.III	MT.I	MT.II	MT.III	Lama	Baru	MT.I	MT.II	MT.III	18			19			
1	8 Astanajapura			Wd. 11 ka	13	II	01/11/2023	16/03/2024	01/08/2024	13	13	-	-	-	-	-	-	13	39				
				Wd. 13 ka	18	II				18	18	-	-	-	-	-	-	-	17	53			
				Wd. 13 ka.1	45	II				40	40	5	-	-	-	-	-	-	-	30	115		
				Wd. 13 ka.2	51	II				37	22	12	-	2	-	-	14	33	120				
				Wd. 13 ka.3	18	II				10	-	8	-	-	-	-	-	12	10	40			
				Jumlah Gol. II	145					118	53	25	-	2	-	-	-	66	103	367			
				Jumlah Areal Gol. I Kec. Astanajapura Di. Ciwado	406					315	262	58	-	33	97	202		967					
				Jumlah Areal Gol. II Kec. Astanajapura Di. Ciwado	171					135	65	34	-	2	69	120		425					
X.	Mundu	Ciwado		Wd. 11 ka	2	II	01/11/2023	16/03/2024	01/08/2024	2	2	-	-	-	-	-	-	2	6				
				Wd. 11 Tgh	7	II				7	7	-	-	-	-	-	-	-	-	2	16		
				Jumlah Gol. II	9					9	9	-	-	-	-	-	-	4	22				
XI.	Sedong	Waduk Sedong		Se. 1 ka	61	I	16/10/2023	01/03/2024	16/07/2024	61	30	-	-	-	-	-	-	30	10				
				Jumlah Gol. I	61				61	30	-	-	-	-	-	-	-	-	30	10	131		
2	Sedong Lor			Se. 1 ka	12	I	16/10/2023	01/03/2024	16/07/2024	12	12	-	-	-	-	-	-	12	2				
				Jumlah Gol. I	12				12	12	-	-	-	-	-	-	-	-	-	2	26		
3	Karangwuni			Ws. 1 ka	29	I	16/10/2023	01/03/2024	16/07/2024	29	20	-	-	-	-	-	-	9	5				
				Jumlah Gol. I	29				29	20	-	-	-	-	-	-	-	-	9	5	63		
				Be. 1 ka	14	II	01/11/2023	16/03/2024	01/08/2024	14	10	-	-	-	-	-	-	-	4	4			
				Be. 2 ka	26	II				26	20	-	-	-	-	-	-	-	-	6	13		
				Be. 3 ka	8	II				8	8	-	-	-	-	-	-	-	-	-	4	20	
				Jumlah Gol. II	48					48	38	-	-	-	-	-	-	10	21				
4	Sedong Kidul			Be. 2 ka	12	II	01/11/2023	16/03/2024	01/08/2024	12	12	-	-	-	-	-	-	6	6				
				Be. 3 ka	6	II				6	6	-	-	-	-	-	-	-	-	3	15		
				Jumlah Gol. II	18				18	18	-	-	-	-	-	-	-	-	-	9	45		
				Jumlah Areal Gol. I Kec. Sedong. Di. Waduk Sedong.	102					102	62	-	-	-	-	-	39	17	220				
				Jumlah Areal Gol. II Kec. Sedong. Di. Waduk Sedong.	66					66	56	-	-	-	-	-	10	30	162				
XII.	Sedong Panongan	Panongan		Mg. 1 ka	1	I	16/10/2023	01/03/2024	16/07/2024	1	1	-	-	-	-	-	-	1	1				
				Mg. 3 ka	1	I				1	1	-	-	-	-	-	-	-	-	1	3		
				Pa. 1 ka	3	I				3	3	-	-	-	-	-	-	-	-	-	3	9	
				So. 1 ka	3	I				3	3	-	-	-	-	-	-	-	-	-	3	9	
				Jumlah Gol. I	8				8	8	-	-	-	-	-	-	-	-	-	-	8	24	
2	Sedong Lor			Mg. 3 ka	2	I	16/10/2023	01/03/2024	16/07/2024	2	2	-	-	-	-	-	-	2	2				
				Mg. 7 ka	14	I				14	6	-	-	-	-	-	-	-	-	8	5		
				Mg. 9 ka	23	I				23	10	-	-	-	-	-	-	-	-	13	20		
				So. 1 ka	8	I				8	8	-	-	-	-	-	-	-	-	8	24		
				So. 2 ka	4	I				4	1	-	-	-	-	-	-	-	-	-	4	12	
				Jumlah Gol. I	34					34	20	-	-	-	-	-	14	34	102				
				Jumlah Gol. I	85					85	47	-	-	-	-	-	-	38	73	243			
3	Sedong Kidul			Mg. 4 ka	1	I	16/10/2023	01/03/2024	16/07/2024	1	1	-	-	-	-	-	-	1	3				
				Mg. 5 ka	7	I				7	2	-	-	-	-	-	-	-	-	5	7		
				Mg. 6 ka	6	I				6	2	-	-	-	-	-	-	-	-	4	6		
				Mg. 7 ka	5	I				5	3	-	-	-	-	-	-	-	-	-	2	10	
				Mg. 8 ka	7	I				7	2	-	-	-	-	-	-	-	-	-	5	4	
				Mg. 9 ka	17	I				17	5	-	-	-	-	-	-	-	-	-	12	10	
				Mg. 10 ka	14	I				14	7	-	-	-	-	-	-	-	-	-	7	5	
				Mg. 10 ka	15	I				15	6	-	-	-	-	-	-	-	-	-	9	3	
				Mg. 11 ka	2	I				2	2	-	-	-	-	-	-	-	-	-	-	1	3
				Jumlah Gol. I	74				74	30	-	-	-	-	-	-	-	-	-	44	37	185	

No	Kecamatan/ Desa	Daerah Irigasi	Petak Tersier	Areal Sawah Irigasi (ha)	Gol. Tanam	Rencana Tanam			Padi ( ha )			Tebu ( ha )		Palawija ( ha )			Jumlah Luas Tanam MT.I, MT.II, MT.III (ha)	Zona
						MT.I	MT.II	MT.III	MT.I	MT.II	MT.III	Lama	Baru	MT.I	MT.II	MT.III		
1	2	3	4	5	6	7	8	9	10	11	12	13	14	15	16	17	18	19
4	Panongan Lor		So. 1 ki Jumlah Gol. I	3	I	16/10/2023	01/03/2024	16/07/2024	3	3	-	-	-	-	-	3	9	
			Jumlah Gol. I	3					170	88	-	-	-	-	82	121	461	
XIII.	Sedong	Katiga	Wr. 4 ki Jumlah Gol. I	6	I	16/10/2023	01/03/2024	16/07/2024	6	6	-	-	-	-	-	3	15	
1	Putat		PNg. 4 ki Jumlah Gol. II	16	II	01/11/2023	16/03/2024	01/08/2024	13	9	-	-	-	-	3	7	32	
2	Panambangan		PNg. 4 ki Jumlah Gol. II	16	II	01/11/2023	16/03/2024	01/08/2024	44	40	-	-	-	-	5	9	32	
3	Kertawangun		Jumlah Gol. II	49	II	01/11/2023	16/03/2024	01/08/2024	44	40	-	-	-	-	5	9	102	
			PNg. 1 ki	25	II	01/11/2023	16/03/2024	01/08/2024	20	15	-	-	-	-	5	5	60	
			PNg. 2 ki	12	II				9	9	-	-	-	-	3	3	34	
			PNg. 3 ki	8	II				8	5	-	-	-	-	3	3	20	
			PNg. 4 ka	16	II				16	8	-	-	-	-	8	8	35	
			PNg. 4 lgh	41	II				31	16	-	10	-	-	15	5	77	
4	Winduhaji		Jumlah Gol. II	102					84	53	-	10	-	-	8	34	226	
			Kt. 1 ki	22	I	16/10/2023	01/03/2024	16/07/2024	22	11	-	-	-	-	11	7	51	
			Wr. 4 ka	9	I				9	9	-	-	-	-	-	-	18	
			Wr. 4 ki	72	I				72	40	-	-	-	-	32	10	154	
			Wh. 1 ka	6	I				6	6	-	-	-	-	-	6	18	
			Wh. 2 ki	15	I				15	12	-	-	-	-	27	-	27	
5	Windujaya		Jumlah Gol. I	124					124	78	-	-	-	-	43	23	268	
			Wh. 1 ka	21	I	16/10/2023	01/03/2024	16/07/2024	21	16	-	-	-	-	7	6	43	
			Wh. 2 ki	31	I				27	20	-	-	-	-	7	10	68	
			Wr. 4 ki	63	I				63	30	-	-	-	-	33	15	141	
			Wr. 5 ka	13	I				13	13	-	-	-	-	7	7	33	
			Jumlah Gol. I	128					124	79	-	4	-	-	40	38	285	
6	Panongan		Wr. 4 ki	67	I	16/10/2023	01/03/2024	16/07/2024	67	40	-	-	-	-	27	10	144	
			Wh. 3 ki	9	I				9	5	-	-	-	-	4	3	21	
			Jumlah Gol. I	76					76	45	-	-	-	-	31	13	165	
7	Sedong Lor		Wr. 4 ki	21	I	16/10/2023	01/03/2024	16/07/2024	21	11	-	-	-	-	10	10	52	
			Wh. 5 ki	52	I				52	25	-	-	-	-	16	10	93	
			Jumlah Gol. I	73					73	36	-	-	-	-	26	10	145	
8	Karangwuni		Wh. 5 ki	88	I	16/10/2023	01/03/2024	16/07/2024	88	44	-	-	-	-	44	10	186	
			Jumlah Gol. I	88					88	44	-	-	-	-	44	10	186	
			Jumlah Areal Gol. I Kec. Sedong DI. Katiga	495					491	288	-	4	-	-	184	97	1.064	
XIV.	Susutkan Lebak	Panongan	So. 2 ki	167	I	16/10/2023	01/03/2024	16/07/2024	141	102	-	10	-	16	50	41	360	
1	Ciawi Japura		So. 3 ki	35	I				6	4	-	-	-	-	2	6	18	
			Jumlah Gol. I	41					35	15	-	-	-	-	20	35	105	
			Lt. 2 ka	36	II	01/11/2023	16/03/2024	01/08/2024	41	19	-	-	-	-	22	41	123	
			Lt.3 ka	3	II				30	12	-	6	-	-	16	28	92	
			Lt. 4 ka	6	II				3	3	-	-	-	-	9	3	18	
			Cjr. I ki	21	II				6	1	-	-	-	-	5	6	58	
			Jumlah Gol. II	66					21	21	-	6	-	-	-	16	177	
2	Ciawiasih		So. 3 ki	7	I	16/10/2023	01/03/2024	16/07/2024	60	37	-	-	-	-	21	53	177	
			So. 4 ki	23	I				7	5	-	-	-	-	2	7	21	
			Jumlah Gol. I	30					23	10	-	-	-	-	13	15	61	
			Jumlah Gol. I	30					30	15	-	-	-	-	15	22	82	

No	Kecamatan/ Desa	Daerah Irigasi	Petak Tersier	Areal Sawah Irigasi (ha)	Gol. Tanam	Rencana Tanam			Padli ( ha )			Tebu ( ha )			Palawija ( ha )			Jumlah Luas Tanam MT.I, MT.II, MT.III (ha)	Zona
						MT.I	MT.II	MT.III	MT.I	MT.II	MT.III	Lama	Baru	MT.I	MT.II	MT.III			
1	2	3	4	5	6	7	8	9	10	11	12	13	14	15	16	17	18	19	
			Lt. 2 ka	7	II	01/11/2023	16/03/2024	01/08/2024	7	3	-	-	-	-	4	7	21		
			Lt. 4 ka	8	II				8	3	-	-	-	-	5	8	24		
			Lt. 5 ka	35	II				25	10	-	10	-	-	15	25	85		
			Lt. 6 ka	8	II				8	-	-	-	-	-	8	5	21		
			Lt. 8 ka	3	II				3	2	-	-	-	-	1	2	8		
			Cjr. 1 ka	20	II				20	5	-	-	-	-	15	10	50		
			Jumlah Gol. II	81					71	23	-	10	-	-	48	57	209		
3	Pasewahan		Lt. 5 ka	2	II	01/11/2023	16/03/2024	01/08/2024	8	5	-	-	-	-	3	8	24		
			Lt. 7 ka	2	II				2	-	-	-	-	-	2	-	4		
			Lt. 8 ka	2	II				2	1	-	-	-	-	1	1	5		
			Lt. 9 ka	48	II				28	13	-	20	-	-	15	19	95		
			Cjr. 1 ka	12	II				12	-	-	-	-	-	12	-	24		
			Jumlah Gol. II	72					52	19	-	20	-	-	33	28	152		
4	Sampih		Cjr. 1 ka	29	I	16/10/2023	01/03/2024	16/07/2024	29	10	-	-	-	-	19	2	60		
			Jumlah Gol. I	29					29	10	-	-	-	-	19	2	60		
5	Susukan Agung		So. 4 ka	3	I	16/10/2023	01/03/2024	16/07/2024	3	3	-	-	-	-	3	3	9		
			Jumlah Gol. I	3					3	3	-	-	-	-	3	3	9		
6	Susukan Lebak		So. 4 ka	38	I	16/10/2023	01/03/2024	16/07/2024	38	22	-	-	-	-	16	12	88		
			Mg. 10 ka	7	I				7	3	-	-	-	-	4	3	17		
			Mg. 10 ka	4	I				4	3	-	-	-	-	1	2	10		
			Mg. 11 ka	25	I				25	11	-	-	-	-	14	9	59		
			Mg. 12 ka	2	I				2	-	-	-	-	-	2	2	5		
			Mg. 13 ka	2	I				2	-	-	-	-	-	2	1	5		
			Mg. 13 ka	1	I				1	-	-	-	-	-	1	1	2		
			Jumlah Gol. I	18					18	6	-	-	-	-	9	6	39		
7	Susukan Tonggoh		So. 4 ka	45	I	16/10/2023	01/03/2024	16/07/2024	45	15	-	-	-	-	30	20	110		
			Jumlah Gol. I	45					45	15	-	-	-	-	30	20	110		
8	Karangmangu		Mg. 11 ka	15	I	16/10/2023	01/03/2024	16/07/2024	15	6	-	-	-	-	6	5	32		
			Mg. 13 ka	2	I				2	2	-	-	-	-	2	2	5		
			Mg. 13 ka	1	I				1	-	-	-	-	-	1	1	2		
			Jumlah Gol. I	18					18	6	-	-	-	-	9	6	39		
			Jumlah Areal Gol. I Kec. Susukan Lebak Dl. Panongan	247					247	107	-	-	-	-	137	121	612		
			Jumlah Areal Gol. II Kec. Susukan Lebak Dl. Panongan	219					183	79	-	36	-	-	102	138	538		
XV	Susukan lebak	Agung	A.4.ka	19	I	16/10/2023	01/03/2024	16/07/2024	19	19	-	-	-	-	-	9	47		
			Jumlah Gol. I	19					19	19	-	-	-	-	-	9	47		
			Jumlah Areal Gol. I Kec. Susukan Lebak Dl. Agung	19					19	19	-	-	-	-	-	9	47		
XVI	Susukan Lebak	Kecepel	Jumlah Gol. I	2	I	16/10/2023	01/03/2024	16/07/2024	2	2	-	-	-	-	-	-	4		
			Jumlah Gol. I	2					2	2	-	-	-	-	-	-	4		
			Kc. 1 ka	61	I	16/10/2023	01/03/2024	16/07/2024	58	58	-	-	-	-	3	31	153		
			Jml	23	I				18	18	-	-	-	-	5	5	46		
			Jumlah Gol. I	84					76	76	-	-	-	-	8	31	199		
3	Susukan Tonggoh		Kc. 1 ka	3	I	16/10/2023	01/03/2024	16/07/2024	2	2	-	-	-	-	1	3	9		
			Kc. 2 ka	1	I				1	1	-	-	-	-	-	-	2		
			Kc. 3 ka	5	I				5	5	-	-	-	-	-	-	12		
			Kc. 3 tgh	16	I				14	14	-	-	-	-	2	8	40		
			Kc. 4 ka	32	I				25	25	-	-	-	-	7	7	89		
			Kc. 5 ka	6	I				6	6	-	-	-	-	-	-	12		
			Jumlah Gol. I	63					53	53	-	-	-	-	10	38	164		

No	Kecamatan/ Desa	Daerah Irigasi	Petak Tersier	Areal Sawah Irigasi (ha)	Gol. Tanam	Rencana Tanam			Padi ( ha )			Tebu ( ha )		Palawija ( ha )			Jumlah Luas Tanam MT.I, MT.II, MT.III (ha)	Zona												
						MT.I	MT.II	MT.III	MT.I	MT.II	MT.III	Lama	Baru	MT.I	MT.II	MT.III														
1	2	3	4	5	6	7	8	9	10	11	12	13	14	15	16	17	18	19												
5	Susukan Lebak		Kc. 5 tgh	3	I	16/10/2023	01/03/2024	16/07/2024	3	3	-	-	-	-	-	3	9													
																			Kc. 3 ka	27	I	23	23	-	-	4	4	17	71	
																			Kc. 5 ki	1	I	1	1	-	-	-	-	3	3	-
6	Susukan Agung		Jumlah Gol. I	31	II	01/11/2023	16/03/2024	01/08/2024	27	27	-	-	-	-	4	4	21	83												
																				Kc. 5 tgh	30	II	25	25	-	-	5	5	12	72
																				Kc. 3 ka	30	II	27	27	-	-	3	3	15	75
7	Wilulang		Kc. 3 tgh	7	I	16/10/2023	01/03/2024	16/07/2024	6	52	-	-	-	-	8	8	27	147												
																				Kc. 5 tgh	30	I	25	25	-	-	1	1	5	73
																				Jumlah Gol. I	37	I	31	31	2	-	6	6	18	94
8	Curug Weitan		Kc. 5 ka	13	II	01/11/2023	16/03/2024	01/08/2024	13	13	-	-	-	-	-	-	26	26												
																				Jumlah Gol. II	13	II	13	13	-	-	-	-	-	-
																				Kc. 5 ka	2	II	2	2	-	-	-	-	-	-
9	Curug Kulon		Kc. 5 ka	15	II	01/11/2023	16/03/2024	01/08/2024	15	15	-	-	-	-	-	-	30	30												
																				Jumlah Gol. II	15	II	15	15	-	-	-	-	-	-
																				Kc. 5 ka	2	II	2	2	-	-	-	-	-	-
XVII.	Jumlah Areal Gol. I Kec. Susukan Lebak Di. Kecepet	Karangsembung	A. 5 Ki	10	I	16/10/2023	01/03/2024	16/07/2024	1	1	-	-	-	-	-	-	11	11												
																				Jumlah Gol. I	10	I	1	1	-	-	9	9	-	-
																				Karangsembung	10	I	1	1	-	-	9	9	-	-
XVIII.	Jumlah Areal Gol. I Kec. Karangsembung Di. Agung	Karangsembung	Kc. 5 ki	39	II	01/11/2023	16/03/2024	01/08/2024	39	39	-	-	-	-	-	-	25	103												
																				Jumlah Gol. I	39	II	39	39	-	-	-	-	-	-
																				Karangsembung	30	II	30	30	-	-	-	-	-	-
XIX.	Jumlah areal Gol. II Kec. Karangsembung Di. Kecepet	M. Gajah	Pc. 1 ki	4	II				4	2	-	-	-	-	-	-	10	85												
																				Jumlah Gol. II	4	II	4	2	-	-	-	-	-	-
																				Jumlah areal Gol. II Kec. Karangsembung Di. Kecepet	73	II	73	72	-	-	-	-	-	-
XX.	Jumlah Areal Gol. II Kec. Beber Di. Mungkal Gajah	Jawa	Jw. 7 ka	13	I	16/10/2023	01/03/2024	16/07/2024	8	7	-	-	-	-	5	6	13	39												
																				Jumlah Gol. I	18	I	11	10	-	-	7	8	14	50
																				Jw. 8 ka	31	I	19	17	-	-	12	14	27	89
2	Sindangharu		Jw. 9 ka	20	I	16/10/2023	01/03/2024	16/07/2024	20	10	-	-	-	-	-	-	9	49												
																				Jumlah Gol. I	20	I	20	10	-	-	-	-	-	-
																				Jw. 9 ki	20	I	20	14	-	-	-	-	-	-
3	Sindang Kasih		Jw. 9 ki	40	I	16/10/2023	01/03/2024	16/07/2024	40	24	-	-	-	-	16	14	14	94												
																				Jumlah Gol. I	34	I	34	26	-	-	-	-	-	-
																				Jw. 9 ka	34	I	34	26	-	-	-	-	-	-
4	Cikancas		Jw. 9 ki	6	I	16/10/2023	01/03/2024	16/07/2024	6	-	-	-	-	-	-	-	10	10												
																				Jumlah Gol. I	6	I	6	-	-	-	-	-	-	-
																				Jumlah areal Gol. I Kec. Beber Di. Jawa	111	I	99	67	-	-	12	41	46	265
XXI.	Beber	Cipurut	Pr. 5 ki	65	I	16/10/2023	01/03/2024	16/07/2024	65	57	-	-	-	-	-	-	21	151												
																				Jumlah Gol. I	65	I	65	57	-	-	-	-	-	-
																				Pr. 5 ki	23	I	19	16	-	-	4	7	10	56
3	Beber		Pr. 5 ki	5	I	16/10/2023	01/03/2024	16/07/2024	5	4	-	-	-	-	-	-	5	15												
																				Jumlah Gol. I	5	I	5	4	-	-	-	-	-	-
																				Jumlah Gol. I	5	I	5	4	-	-	-	-	-	-

No	Kecamatan/ Desa	Daerah Irigasi	Petak Tersier	Areal Sawah Irigasi (ha)	Gol. Tanam	Rencana Tanam Tanggal Pengolahan Tanah									Padi ( ha )			Tebu ( ha )			Palawija ( ha )			Jumlah Luas Tanam MT.I, MT.II, MT.III (ha)	Zona														
						MT.I	MT.II	MT.III	MT.I	MT.II	MT.III	Lama	Baru	MT.I	MT.II	MT.III																							
1	2	3	4	5	6	7	8	9	10	11	12	13	14	15	16	17	18	19																					
4	Wanayasa		Pr. 5 ka Jumlah Gol. I	41 41	1	16/10/2023	01/03/2024	16/07/2024	37 37	34 34	- -	- -	- -	4 4	7 7	17 17	99 99																						
Jumlah Areal Gol II Kec. Beber Dl. Cipurut																			134																				
BATIAS PERUBAHAN SEMI KE TEKNIS																																							
I.	Karangwareng	Ketos																																					
1	Blender		Ko.4 kd Jumlah Gol. I	8 8	1	01/10/2022	16/03/2023	01/08/2023	5 5	5 5	5 5	- -	- -	3 3	3 3	- -	16 16																						
Jumlah Areal Gol I Kec. Karangwareng Dl. Ketos																																							
II.	Susukan Lebak																																						
1	Kaligawekulon		Ko.1 ka Ko.2 ka Ko.2 Te Ko.3 kd Ko.3 ka Jumlah Gol. I	10 35 45 13 12	1 1 1 1 1	01/10/2022	16/03/2023	01/08/2023	8 33 33 10 7	8 33 33 10 7	8 15 17 - 5	- - - - -	- - - - -	2 2 12 3 5	2 2 12 3 5	2 20 28 8 7	22 90 118 34 31																						
2	Kaligawe Wetan		Ko.2 ka Ko.2 Te Ko.3 ka Ko.3 kd Jumlah Gol. I	28 43 29 12	1 1 1 1				91 27 31 23 9	91 27 31 23 9	45 15 20 16 -	- - - - -	24 1 12 6 3	24 1 12 6 3	24 13 23 13 8	295 69 109 71 32																							
3	Susukan Agung		Ko.3 kd Jumlah Gol. I	112 1	1 1				90 1	90 1	51 -	- -	- -	22 -	22 -	57 1	281 3																						
4	Karangmangu		Ko.1 ka Ko.2 kd Ko.2 Te Jumlah Gol. I	78 38 11	1 1 1				72 30 6	72 30 6	72 19 3	- - -	- - -	6 8 5	6 8 5	6 19 30	162 95 30																						
Jumlah Areal Gol. I Kec. Susukan Lebak Dl. Ketos																																							
III.	Lemahabang	Plester																																					
1	Tuk Karangwung		Pl.1 Jumlah Gol. I	27 6	1 1	01/10/2022	16/03/2023	01/08/2023	24 4	24 4	24 4	- -	- -	3 2	3 2	3 2	57 14																						
			Pl.1 ka.1 Pl.1 ka.2 Jumlah Gol. I	16 22	1 1	01/10/2022	16/03/2023	01/08/2023	10 14	10 14	5 9	- -	- -	6 8	6 8	11 13	43 57																						
2	Lemahabang		Pl.1 kd Pl.2 ka Jumlah Gol. I	18 5 23	1 1 1	01/10/2022	16/03/2023	01/08/2023	16 16 21	16 16 21	16 2 18	- - -	- - -	2 2 2	2 2 2	2 3 5	38 13 51																						
Jumlah Areal Gol. I Kec. Lemahabang Dl. Plester																																							
IV.	Sedong	Chmanis																																					
1	Panamangan		Chl.1 Chl.2 Ka Chl.3 Ka TKd.1 kd Jumlah Gol. I	7 7 8 7 29	1 1 1 1 1	01/10/2022	16/03/2023	01/08/2023	7 7 8 7 29	7 7 8 7 29	- - - - -	- - - - -	- - - - -	- - - - -	- - - - -	- - - - -	21 21 24 8 80																						
2	Putat		Chl.4 kd Chl.5 TKd.2 TKd.3 TKd.4 ka TKa.4 kd Jumlah Gol. I	8 8 4 19 41 25 105	1 1 1 1 1 1 1				8 8 4 19 33 25 97	8 8 4 13 18 13 58	- - - - - - -	- - - - - - -	- - - - - - -	- - - - - - -	- - - - - - -	- - - - - - -	19 20 8 57 96 75 275																						

No	Kecamatan/ Desa	Daerah Irtigasi	Petak Tersier	Areal Sawah Irtigasi (ha)	Gol. Tanam	Rencana Tanam									Tebu ( ha )			Palawija ( ha )			Jumlah Luas Tanam MT.I, MT.II, MT.III (ha)	Zona
						Tanggung Penanganan Tanah			Padi ( ha )			Lama	Baru	MT.I	MT.II	MT.III	MT.I	MT.II	MT.III			
1	2	3	4	5	6	7	8	9	10	11	12	13	14	15	16	17	18	19				
3	Panongan		Chl.4.ki Chl.5 Chl.6 Tkl.4ki	4 6 6 15	I I I I				4 6 6 15	4 6 6 -	12 - - -	- - - -	- - - -	- - - -	- - - -	- - - -	- - - -	12 14 13 35				
4	Panongan Lor		Jumlah Gol. I Chl.6.ki Jumlah Gol. I	31 85 85	I I I				31 85 85	16 45 45	- - -	74 - -	- - -	- - -	- - -	- - -	- - -	15 40 40 10 180 180				
V.	Susukan lebak	Cimamis	Jumlah Areal Gol. I Kec. Sedong Dl. Cimamis Susukan lebak Chl.6.ki Jumlah Gol. I	250 11 11	I I I				242 11 11	148 11 11	- - -	8 - -	- - -	- - -	- - -	- - -	- - -	92 119 11 11 33 33				
VI.	Sedong	Ciawi	Jumlah Areal Gol. I Kec. Susukan Lebak Dl. Cimamis Panambangan Chl.6 ka Jumlah Gol. I	11 25 25	I I I				11 25 25	11 15 15	- - -	- - -	- - -	- - -	- - -	- - -	- - -	11 10 19 19 69 69				
2	Putat		Jumlah Gol. I Chl.6 ka Jumlah Gol. I	33 33 58	I I I				33 33 33	18 18 33	- - -	- - -	- - -	- - -	- - -	- - -	- - -	15 15 25 25 91 91 160				
VII.	Beber	Ciawi	Jumlah Areal Gol. I Kec. Sedong Dl. Ciawi Beber Cwy.1 Cwy.1.ka Clyr.1.ki Csl.1 Csl.2 Jumlah Gol. I	4 21 63 18 34 140	I I I I I I				4 21 58 12 30 125	4 15 38 10 24 91	- - - - -	- - - - -	- - - - -	- - - - -	- - - - -	- - - - -	- - - - -	4 6 25 8 10 49 62 150 150				
2	Kamarang		Jumlah Gol. I Csl.3 Csl.4 Csl.5 Jumlah Gol. I	70 15 9 94	I I I I				70 15 5 94	45 12 5 62	- - -	- - -	- - -	- - -	- - -	- - -	- - -	25 27 27 195 10 10 7 7				
3	Kamaranglebak		Jumlah Gol. I Csl.4 Csl.5 Jumlah Gol. I	32 7 39	I I I				32 7 39	20 5 25	- - -	- - -	- - -	- - -	- - -	- - -	- - -	12 12 7 7 12 12 83				
4	Greged		Jumlah Gol. I Csl.6.ki Jumlah Gol. I	47 47 320	I I I				47 47 305	27 27 205	- - -	- - -	- - -	- - -	- - -	- - -	- - -	20 20 110 86				
	Rekapitulasi		Jumlah Areal Gol. I Kec. Lemahabang Dl. Ciwado Jumlah Areal Gol. II Kec. Lemahabang Dl. Ciwado Jumlah Areal Gol. II Kec. Pangenan Dl. Ciwado Jumlah Areal Gol. I Kec. Astanajapura Dl. Ciwado Jumlah Areal Gol. II Kec. Astanajapura Dl. Ciwado Jumlah Areal Gol. II Kec. Mundu Dl. Ciwado Jumlah Areal Daerah Irtigasi Ciwado Jumlah Areal Gol. II Kec. Lemahabang Dl. Kecepel Jumlah Areal Gol. I Kec. Susukan Lebak Dl. Kecepel Jumlah Areal Gol. II Kec. Susukan Lebak Dl. Kecepel Jumlah areal Gol. II Kec. Karangsembung Dl. Kecepel	26 61 87 406 171 9 760 97 217 90 73 477						25 48 68 315 135 9 600 81 189 82 73 425	10 37 68 262 65 9 451 81 189 82 72 424	- - 9 - - - 21 - - - - 2	104 - - 58 34 - - - - - - -	- - - - - - - - - - -	- - - - - - - - - - -	- - - - - - - - - - -	- - - - - - - - - - -	1 1 19 33 2 56 16 28 8 8 52	14 12 19 97 69 - 211 16 28 8 1 53	21 31 78 202 120 4 456 71 108 27 52 258	71 153 261 967 425 22 1.899 265 544 207 198 1.214	

No	Kecamatan/ Desa	Daerah Irigasi	Perak Tersier	Areal Sawah Irigasi (ha)	Gol. Tanam	Rencana Tanam			Padi ( ha )			Tebu ( ha )			Palawija ( ha )			Jumlah Luas Tanam MT.I, MT.II, MT.III (ha)	Zona
						MT.I	MT.II	MT.III	MT.I	MT.II	MT.III	Lama	Baru	MT.I	MT.II	MT.III			
1	2	3	4	5	6	7	8	9	10	11	12	13	14	15	16	17	18	19	
	Jumlah Areal Gol. I Kec. Lemahabang DI. Agung			86					69	69	19	-	-	17	17	10		201	
	Jumlah Areal Gol. I Kec. Pangeman DI. Agung			16					6	6	-	10	1	-	-	3		26	
	Jumlah Areal Gol. II Kec. Pangeman DI. Agung			285					123	123	-	134	-	28	23	7		438	
	Jumlah Areal Gol. II Kec. Astanajapura DI. Agung			266					183	182	136	-	-	3	4	15		603	
	Jumlah Areal Gol. II Kec. Astanajapura DI. Agung			29					2	2	-	27	-	-	-	-		31	
	Jumlah Areal Gol. I Kec. Susukan Lebak DI. Agung			19					19	19	-	-	-	-	-	9		47	
	Jumlah Areal Gol. I Kec. Karangsembung DI. Agung			10					1	1	-	9	-	-	-	-		11	
	Jumlah Areal Daerah Irigasi Agung			711					403	402	155	260	1	48	44	44		1.357	
	Jumlah Areal Gol. II Kec. Lemahabang DI. Panongan			313					183	106	-	113	-	17	80	108		607	
	Jumlah Areal Gol. II Kec. Astanajapura DI. Panongan			3					3	3	-	-	-	-	-	-		6	
	Jumlah Areal Gol. I Kec. Sedong DI. Panongan			170					170	88	-	-	-	-	82	121		461	
	Jumlah Areal Gol. I Kec. Susukan Lebak DI. Panongan			247					247	107	-	-	-	-	137	121		612	
	Jumlah Areal Daerah Irigasi Panongan			219					183	79	-	36	-	-	102	138		538	
	Jumlah Areal Daerah Irigasi Panongan			952					786	383	-	149	-	17	401	488		2.224	
	Jumlah Areal Gol. I Kec. Sedong DI. Waduk Sedong			102					102	62	-	-	-	-	39	17		220	
	Jumlah Areal Gol. II Kec. Sedong DI. Waduk Sedong			66					66	56	-	-	-	-	10	30		162	
	Jumlah Areal Daerah Irigasi W. Sedong			168					168	118	-	-	-	-	49	47		382	
	Jumlah Areal Gol. I Kec. Sedong DI. Katiga			495					491	288	-	4	-	-	184	97		1.064	
	Jumlah Areal Gol. II Kec. Sedong DI. Katiga			167					141	102	-	10	-	16	50	41		360	
	Jumlah Areal Daerah Irigasi Katiga			662					632	390	-	14	-	16	234	138		1.424	
	Jumlah Areal Daerah Irigasi Mungkal Gajah			27					19	17	-	-	-	8	10	25		79	
	Jumlah Areal Gol. I Kec. Beber DI. Jawa			111					99	67	-	-	-	12	41	46		265	
	Jumlah Areal Daerah Irigasi Jawa			111					99	67	-	-	-	12	41	46		265	
	Jumlah Areal Gol. II Kec. Beber DI. Cipurut			134					126	111	-	-	-	8	23	53		321	
	Jumlah Areal Daerah Irigasi Cipurut			134					126	111	-	-	-	8	23	53		321	
BATAS PERUBAHAN SEMI KE TEKNIS																			
	Jumlah Areal Gol. I Kec. Karangwareng DI. Ketos			8					5	5	5	-	-	3	3	-		16	
	Jumlah Areal Gol. I Kec. Susukan Lebak DI. Ketos			355					290	290	190	-	-	65	65	156		866	
	Jumlah Areal Daerah Irigasi Ketos			363					295	295	195	-	-	68	68	156		882	
	Jumlah Areal Gol. I Kec. Lemahabang DI. Pester			72					59	59	51	-	-	13	13	21		165	
	Jumlah Areal Daerah Irigasi Pester			72					59	59	51	-	-	13	13	21		165	
	Jumlah Areal Gol. I Kec. Sedong DI. Cimamris			250					242	148	-	8	-	-	92	119		609	
	Jumlah Areal Gol. I Kec. Susukan Lebak DI. Cimamris			11					11	11	-	-	-	-	-	11		33	
	Jumlah Areal Daerah Irigasi Cimamris			261					253	159	-	8	-	-	92	130		642	
	Jumlah Areal Gol. I Kec. Sedong DI. Clawi			58					58	33	-	-	-	-	25	44		160	
	Jumlah Areal Gol. I Kec. Beber DI. Clawi			320					305	205	-	-	-	15	110	86		721	
	Jumlah Areal Daerah Irigasi Clawi			378					363	238	-	-	-	15	135	130		881	
	<b>Jumlah Areal UPTD PAPRIJ Wilayah VI</b>			<b>5.076</b>					<b>4.228</b>	<b>3.114</b>	<b>424</b>	<b>535</b>	<b>1</b>	<b>313</b>	<b>1.374</b>	<b>1.992</b>		<b>11.735</b>	

PADA DAERAH IRIGASI TEKNIS UNTUK TAHUN 2023/2024

No	Kecamatan/ Desa	Daerah Irigasi	Perak Tersier	Areal Sawah Irigasi (ha)	Gol. Tanam	Rencana Tanam			Padi (ha)			Tebu (ha)			Palawija (ha)			Jumlah Luas Tanam MT.I, MT.II, MT.III (ha)	Zona
						MT.I	MT.II	MT.III	MT.I	MT.II	Lama	Baru	MT.I	MT.II	MT.III				
1	2	3	4	5	6	7	8	9	10	11	12	13	14	15	16	17	18		
<b>UPTD PAPERJ Wilayah VII</b>																			
<b>I. Lemahabang</b>																			
<b>Seuseupan</b>																			
1	Sigong		Sl. 1 ki Sl. 2 ki Sl. 2 ka Sl. 2 ka J. 5 ki	9 13 6 9	III III III III	01/12/2023	01/04/2024		- - - 9	- - - 4	9 13 6 28	9 13 6 28	- - - -	- - - 5	- - - -	- - - -	18 26 12 18		
2	Sarajaya		Sl. 1 ki Sl. 2 ka Bn. 2 ki I J. 5 ki	14 96 12 23	III III III III	01/12/2023	01/04/2024		- 23 12 5	- - - 5	14 73 - 16	14 73 - 16	- - - 2	- 23 12 2	- - - -	- - - -	28 192 24 46		
<b>Jumlah Areal Gol. III Kec. Lemahabang Di. Seuseupan</b>																			
			Jumlah Gol. III	145					40	5	103	103	2	37	-	-	290		
<b>II. Pangenan</b>																			
<b>Seuseupan</b>																			
1	Rawaurip		Bn. 2 ki Bn. 2 ki.2 Bn. 3 ki Sl. 2 ka Sl. 7 ka Sl. 8 ka Sl. 9 ka	29 45 14 5 17 20 39	III III III III III III III	01/12/2023	01/04/2024		14 27 14 5 7 15 17	14 27 14 5 5 10 10	15 18 - - - - -	12 12 - - - - -	- - - - 10 5 22	3 6 - - 10 10 29	- - - - - - -	- - - - - - -	58 90 28 10 34 40 78		
<b>Jumlah Areal Gol. III Kec. Lemahabang Di. Seuseupan</b>																			
			Jumlah Gol. III	169					99	87	33	24	37	58	-	-	338		
<b>2. Pangenan</b>																			
<b>Seuseupan</b>																			
			kr. 8 tg Jumlah Gol. II	23	II	16/11/2023	16/03/2024		23	15	-	-	-	8	-	-	46		
			Ng. 8 ki	5	III	01/12/2023	01/04/2024		5	-	-	5	-	-	-	-	10		
			Ng. 10 ki	118	III				118	52	-	58	-	8	-	-	236		
			Ng. 11 ki	33	III				18	13	15	15	-	5	-	-	66		
			Ng. 12 ki	-	III				3	-	-	-	-	3	-	-	6		
			Ng. 13 ka	2	III				2	-	-	-	-	2	-	-	4		
			Ng. 13 ki	14	III				-	-	14	14	-	-	-	-	28		
			bn. 1 ka	175					146	65	29	92	-	18	-	-	350		
			Jumlah Gol. III	22	II	16/11/2023	16/03/2024		-	-	-	-	-	22	-	-	44		
			kr. 8 tg	13	II	16/11/2023	16/03/2024		-	-	-	-	-	13	-	-	26		
			Jumlah Gol. II	35					-	-	-	-	-	35	-	-	70		
<b>3. Bendungan</b>																			
			Bn. 1 ka	125	III	01/12/2023	01/04/2024		45	-	21	21	-	59	-	-	250		
			Bn. 3 ka	10	III				10	-	-	-	-	10	-	-	20		
			Bn. 3 ki	8	III				8	-	-	-	-	8	-	-	16		
			Jumlah Gol. III	143					63	-	21	21	-	59	-	-	286		
			Kr. 8 ka	10	II	16/11/2023	16/03/2024		10	-	-	-	-	10	-	-	20		
			Jumlah Gol. II	10					10	-	-	-	-	10	-	-	20		

No	Kecamatan/ Desa	Daerah Irigasi	Petak Tersier	Areal Sawah Irigasi (ha)	Gol. Tanaman	Rencana Tanam			Padi (ha)			Tebu (ha)			Palawija (ha)			Jumlah Tanam MT.I, MT.II, MT.III (ha)	Zona		
						MT. I	MT. II	MT. III	MT. I	MT. II	MT. I	MT. II	MT. III	MT. I	MT. II	MT. III	MT. I			MT. II	MT. III
1																					
4	Beringin			Bn. 2 ki.1 Sl. 2 ka Sl. 3 ka Sl. 4 ka.1 Sl. 4 ka.2 Jumlah Gol. III	6 20 19 27 5 77	III III III III III III	01/12/2023	01/04/2024		6 - - - - 6	11 - - - - -	12 20 19 27 5 71	13 20 19 27 5 71	14 - - - - -	15 6 - - - 6	16 - - - - -	17 12 40 38 54 10 154				
5	Getrakmoyan			Ng. 7 ka.2 Gt. 1 ka Gt. 1 ki Tb. 1 ki Jumlah Gol. III	2 31 30 49 112	III III III III III	01/12/2023	01/04/2024		- 21 20 40 81	- - 5 5 5	2 10 10 9 31	2 10 10 9 31	- - - - -	- 21 15 40 76	- - - - -	4 62 60 98 224				
6	Ender			Ng. 10 ka Ng. 11 ka Ng. 13 ka Gt. 1 ki Gt. 1 ka Jumlah Gol. III	38 57 7 50 46 198	III III III III III III	01/12/2023	01/04/2024		38 32 7 35 28 140	- - - - - -	25 25 15 18 58	25 25 15 18 58	- - - - -	38 32 7 35 28 140	- - - - -	76 114 14 100 92 396				
	Jumlah Areal Gol. II Kec. Panggenan D.I. Seuseupan				68					33	15	-	-	-	35	53	-	136			
	Jumlah Areal Gol. III Kec. Panggenan D.I. Seuseupan				874					535	157	243	297	96	420	-	1.748				
III.	Astanajapura	Seuseupan																			
1	Japura Kidul			Bn. 2 ki.2 Bn. 2 ki.1 Sl. 4 ka.1 Sl. 7 ka Sl. 5 ka. Jumlah Gol. III	15 9 14 20 21 79	III III III III III III	01/12/2023	01/04/2024		15 9 - - 21 45	- - - - 21 -	- - - - - -	- - - - - -	- 14 20 - 34	15 9 14 20 - 58	- - - - -	30 18 28 40 42 158				
2	Japura Lor			Sl. 7 ka Jumlah Gol. III	13	III	01/12/2023	01/04/2024		-	-	-	-	13	13	-	26				
3	Japura Bakti			Sl. 6 ka Jumlah Gol. III	15	III	01/12/2023	01/04/2024		-	-	-	-	15	15	-	30				
	Jumlah Areal Gol. III Kec. Astanajapura D.I. Seuseupan				107					45	21	15	15	47	71	-	214				
IV.	Susunan Lebak	Seuseupan																			
1	Curug Kulon			Ng. 4 ka.2 Kr. 2 ka Kr. 3 ka Jumlah Gol. II	16 13 28 57	II II II II	16/11/2023	16/03/2024		16 13 4 33	6 13 4 23	- - 24 24	- - 24 24	- - - -	10 - - 10	- - - -	32 26 56 114				
2	Curug Wetan			Ng. 1 ka Ng. 4 ki Ng. 5 ka Jumlah Gol. II Kr. 2 ka Jumlah Gol. I	18 15 5 38 62 62	II II II II I I	16/11/2023	16/03/2024		- - - - 46 46	- - - - 46 46	18 15 5 38 16 16	18 15 5 38 16 16	- - - - - 0	- - - - - 0	36 30 10 76 124 124					

No	Kecamatan/ Desa	Daerah Irigasi	Petak Tersier	Areal Sawah Irigasi (ha)	Gol. Tanam	Rencana Tanam			Padi ( ha )			Tebu ( ha )			Palawija ( ha )			Jumlah Luas Tanam MT.I, MT.II, MT.III (ha)	Zona
						MT. I	MT. II	MT. III	MT. I	MT. II	Lama	Baru	MT. I	MT. II	MT. III				
1	2	3	4	5	6	7	8	9	10	11	12	13	14	15	16	17	18		
3	Susukan Agung		Sm. 1 ki.2 Jumlah Gol. I	18	I	01/11/2023	16/03/2024		6	6	-	-	12	12	-	36			
			Sm. 5 ki Jumlah Gol. II	18	II	16/11/2023	16/03/2024		6	6	-	-	12	12	-	36			
			J. 3 ki Jumlah Gol. I	14	I	01/11/2023	16/03/2024		14	14	-	-	-	-	-	28			
4	Kaligawe Kulon		J. 3 ki Jumlah Gol. I	14	I	01/11/2023	16/03/2024		14	14	-	-	-	-	-	28			
			J. 3 ki Jumlah Gol. I	2	I	01/11/2023	16/03/2024		2	2	-	-	-	-	-	4			
			J. 3 ki Jumlah Gol. I	2	I	01/11/2023	16/03/2024		2	2	-	-	-	-	-	4			
			J. 3 ki Jumlah Gol. I	82					54	54	16	16	12	12	-	164			
			J. 3 ki Jumlah Gol. I	109					47	37	62	62	-	10	-	218			
V.	Karangwaring	Seuseupan	J. 1 ki	3	I	01/11/2023	16/03/2024		3	3	-	-	-	-	-	6			
1	Seuseupan		J. 2 ki	5	I				5	5	-	-	-	-	-	10			
			J. 3 ki	13	I				7	7	6	6	-	-	-	26			
			J. 3 ka	6	I				-	-	6	6	-	-	-	12			
			Sm. 1 ki.2 Jumlah Gol. I	14	I				14	14	-	-	-	-	-	28			
			Sm. 1 ki.2 Jumlah Gol. I	41	I				29	29	12	12	-	-	-	82			
2	Sumur Kondang		Sm. 1 ki 1	42	I	01/11/2023	16/03/2024		22	22	5	5	15	15	-	84			
			Sm. 1 ki 2	8	I				8	8	-	-	-	-	-	16			
			Sm. 2 ka	5	I				5	5	-	-	-	-	-	10			
			Sm. 3 ka	40	I				35	35	5	5	-	-	-	80			
			Sm. 4 ka	2	I				2	2	-	-	-	-	-	4			
			Jumlah Gol. I	97					72	72	10	10	15	15	-	194			
3	Blender		J. 3 ki	46	I	01/11/2023	16/03/2024		40	40	-	-	6	6	-	92			
			J. 3 ka	79	I				61	61	10	10	8	8	-	158			
			Sm. 1 ki 2	7	I				-	-	7	7	-	-	-	14			
			J. 4 ki	2	I				2	2	-	-	-	-	-	4			
			Jumlah Gol. I	134					103	103	17	17	14	14	-	268			
			Ng. 4 ka.2 Jumlah Gol. II	12	II	16/11/2023	16/03/2024		-	-	12	12	-	-	-	24			
4	Karangwaring		J. 4 ka	50	I	01/11/2023	16/03/2024		34	34	16	16	-	-	-	100			
			Sm. 1 ki 1	36	I				34	34	2	2	-	-	-	72			
			Sm. 8 ka	5	I				5	-	-	-	-	-	-	10			
			Sm. 1 ki 2	26	I				26	26	-	-	-	-	-	52			
			Jumlah Gol. I	117					99	94	18	18	-	5	-	234			
5	Karangwangi		J. 6 ki	8	I	01/11/2023	16/03/2024		8	8	-	-	-	-	-	16			
			J. 6 ka	32	I				30	30	-	-	2	2	-	64			
			Kr. 1 ka	5	I				5	5	-	-	-	-	-	10			
			Jumlah Gol. I	45					43	43	-	-	2	2	-	90			
5	Karangwangi		Sm. 8 ki	65	II	16/11/2023	16/03/2024		45	45	20	20	-	-	-	130			
			Sm. 8 ka	75	II				45	45	20	20	-	-	-	150			
			Jumlah II	140					90	90	40	40	10	10	-	280			
6	Karanganyar		J. 4 ka	8	I	01/11/2023	16/03/2024		8	8	-	-	-	-	-	16			
			Jumlah Gol. I	8					8	8	-	-	-	-	-	16			
			Ng. 2 ki	32	II	16/11/2023	16/03/2024		3	3	29	29	-	-	-	64			
			Ng. 4 ki	9	II				9	9	-	-	-	-	-	18			
			Ng. 4 ka.2	34	II				34	34	-	-	-	-	-	68			
			Jumlah Gol. II	75					46	46	29	29	-	-	-	150			



No	Kecamatan/ Desa	Daerah Irigasi	Petak Tersier	Areal Sawah Irigasi (ha)	Gol. Tanam	Rencana Tanam			Padi (ha)			Tebu (ha)			Palawija (ha)			Jumlah Tanam MT.I, MT.II, MT.III (ha)	Zona
						MT. I	MT. II	MT. III	MT. I	MT. II	Lama	Baru	MT. I	MT. II	MT. III				
1	2	3	4	5	6	7	8	9	10	11	12	13	14	15	16	17	18		
5	Karangsembung		Ng. 4 ka.1	23	II	16/11/2023	16/03/2024		23	3	-	-	-	-	-	46			
				Ng. 4 ka.2	25	II				25	9	-	-	-	-	-	-	50	
				Ng. 6 ki	7	II				2	2	5	5	-	-	-	-	14	
				Ng. 6 ka	83	II				8	8	75	75	-	-	-	-	166	
				Ng. 7 ki	10	II				5	-	5	5	-	-	-	-	20	
				Ng. 7 ka.1	1	II				1	1	-	-	-	-	-	-	2	
				Ng. 7 ka.2	69	II				28	-	41	41	-	-	-	-	138	
				Ng. 7 ka.3	12	II				2	-	10	10	-	-	-	-	24	
				Tb. 1 ki	230	III	01/12/2023	01/04/2024		94	23	-	136	136	-	-	-	460	
				Jumlah Gol. II	58					45	-	13	13	-	-	-	-	116	
				Jumlah Gol. III	58					45	-	13	13	-	-	-	-	116	
				6	Kubangkarak		Kr. 5 ka	72	I	01/11/2023	16/03/2024		-	-	72	72	-	-	-
Jumlah Gol. I	29	II	16/11/2023					16/03/2024		-	-	29	29	-	-	-	58		
Kr. 6 ka	15	II								-	-	15	15	-	-	-	-	30	
Kr. 8 tgh	40	II								-	-	40	40	-	-	-	-	80	
Kr. 8 ki	32	II								6	6	26	26	-	-	-	-	64	
Jumlah Gol. II	116									6	6	110	110	-	-	-	-	232	
Sl. 1 ka	19	III	01/12/2023					01/04/2024		-	-	19	19	-	-	-	-	38	
Jumlah Gol. III	19									-	-	19	19	-	-	-	-	38	
J. 5 ki	8	I	01/11/2023					16/03/2024		8	8	-	-	-	-	-	-	16	
Kr. 4 ki	16	I								16	16	-	-	-	-	-	-	32	
Jumlah Gol. I	24									24	24	-	-	-	-	-	-	48	
7	Karangmekar		Kr. 4 ka					82	II	16/11/2023	16/03/2024		15	15	67	67	-	-	-
				Ng. 6 ka	11	II				11	11	-	-	-	-	-	22		
				Jumlah Gol. II	93					26	26	67	67	-	-	-	186		
				J. 5 ki	26	I	01/11/2023	16/03/2024		18	18	8	8	-	-	-	52		
				Kr. 5 ki	8	I				8	8	-	-	-	-	-	16		
				Jumlah Gol. I	34					26	26	8	8	-	-	-	68		
				Kr. 6 ka	21	II	16/11/2023	16/03/2024		-	-	21	21	-	-	-	-	42	
				Kr. 8 tgh	29	II				29	-	-	-	-	-	-	-	58	
				Jumlah Gol. II	50					29	-	21	21	-	-	-	-	100	
				Sl. 1 ka	97	III	01/12/2023	01/04/2024		30	10	67	67	-	-	-	-	194	
				Sl. 1 ki	11	III				-	-	11	11	-	-	-	-	22	
				Jumlah Gol. III	108					30	10	78	78	-	-	-	-	216	
VIII.	Waled	Ambit	Jumlah Areal Gol. I Kec. Karangsembung DI. Seuseupan	158					78	78	80	80	-	-	316				
				Jumlah Areal Gol. II Kec. Karangsembung DI. Seuseupan	621				218	84	403	403	-	-	-	1.242			
				Jumlah Areal Gol. III Kec. Karangsembung DI. Seuseupan	462				192	20	270	270	-	-	-	924			
1	Ciuyah		BB. 1 Ki	3	I	01/11/2023	16/03/2024		3	-	-	-	-	-	6				
				Bg. 2 Ka	8	I				8	4	-	-	-	-	16			
				Bg. 3 Ki	17	I				6	6	11	11	-	-	-	34		
			Bg. 3 Ka	2	I				2	-	-	-	-	-	4				
				Cu. 1 Ka	18	I				6	-	12	12	-	-	-	36		
				Jumlah Gol. I	48				25	10	23	23	-	-	-	-	96		

No	Kecamatan/ Desa	Daerah Irigasi	Petak Tersier	Areal Sawah Irigasi (ha)	Gol. Tanam	Rencana Tanam			Padi ( ha )		Tebu ( ha )		Palewija ( ha )			Jumlah Luas Tanam MT.I, MT.II, MT.III (ha)	Zona															
						MT.I	MT.II	MT.III	MT.I	MT.II	Lama	Baru	MT.I	MT.II	MT.III																	
1	2	3	4	5	6	7	8	9	10	11	12	13	14	15	16	17	18															
2	Ambit		Bb. 2 Ki	34	1	01/11/2023	16/03/2024		34	-	-	-	-	34	-	-	68															
																		Bb. 3 Ki	21	1	01/11/2023	16/03/2024	9	-	12	12	-	9	-	42		
																		Bb. 4 Ki	3	1	01/11/2023	16/03/2024	3	-	-	-	-	-	-	3	-	6
																		Bg. 4 Ka	11	1	01/11/2023	16/03/2024	11	-	-	-	-	-	-	11	-	22
3	Gunungsari		Jumlah Gol. I	69	1	01/11/2023	16/03/2024		57	-	-	-	-	57	-	-	138															
																		Bg. 4 Ki	28	1	01/11/2023	16/03/2024	7	-	21	21	-	7	-	56		
																		Cu. 3 Ki	36	1	01/11/2023	16/03/2024	-	-	36	36	-	72	-	72		
																		Cu. 3 Ka	68	1	01/11/2023	16/03/2024	28	-	40	40	-	28	-	136		
4	Mekarsari		Jumlah Gol. I	160	1	01/11/2023	16/03/2024		35	-	-	-	-	125	97	-	320															
																		Bb. 3 Ki	57	1	01/11/2023	16/03/2024	20	-	24	24	-	33	-	114		
																		Bg. 4 Ki	42	1	01/11/2023	16/03/2024	7	-	35	35	-	7	-	84		
																		Bg. 4 Ka	4	1	01/11/2023	16/03/2024	4	-	-	-	-	4	-	8		
5	Karangsari		Jumlah Gol. I	113	1	01/11/2023	16/03/2024		41	-	-	-	-	59	59	13	226															
																		Cm. 1 Ka	18	1	01/11/2023	16/03/2024	8	-	7	7	-	3	-	36		
																		Cm. 2 Ki 1	27	1	01/11/2023	16/03/2024	17	-	10	10	-	10	-	54		
																		Cm. 2 Ka	39	1	01/11/2023	16/03/2024	4	-	35	35	-	78	-	78		
6	Waled Desa		Jumlah Gol. I	133	1	01/11/2023	16/03/2024		78	6	68	52	3	13	-	-	266															
																		Bb. 6 Ki	17	1	01/11/2023	16/03/2024	-	-	17	10	-	7	-	34		
																		Bb. 7 Ki	10	1	01/11/2023	16/03/2024	4	-	6	6	-	6	-	20		
																		Bb. 8 Ka	15	1	01/11/2023	16/03/2024	3	-	15	5	-	5	-	30		
7	Waled Kota		Jumlah Gol. I	52	1	01/11/2023	16/03/2024		7	12	45	28	-	12	-	-	104															
																		Bb. 9 Ki	10	1	01/11/2023	16/03/2024	3	-	7	7	-	7	-	20		
																		Bb. 9 Ka	4	1	01/11/2023	16/03/2024	12	-	12	12	-	52	-	128		
																		Jumlah Gol. I	64	1	01/11/2023	16/03/2024	-	-	12	12	-	52	-	128		
8	Waled Asem		Jumlah Gol. I	64	1	01/11/2023	16/03/2024		12	5	13	13	52	7	-	-	50															
																		Bb. 5 Ki	25	1	01/11/2023	16/03/2024	18	-	15	15	-	15	-	66		
																		Bb. 6 Ki	33	1	01/11/2023	16/03/2024	14	-	9	9	-	9	-	46		
																		Bb. 7 Ka	23	1	01/11/2023	16/03/2024	44	-	37	37	-	7	-	162		
9	Cikukulak Kidul		Jumlah Gol. I	81	1	01/11/2023	16/03/2024		25	20	37	37	4	9	-	-	58															
																		Bb. 2 Ka 1	29	1	01/11/2023	16/03/2024	16	-	16	16	-	9	-	32		
																		Bb. 3 Ki	16	1	01/11/2023	16/03/2024	19	-	19	19	-	-	-	38		
																		Bb. 4 B ki	19	1	01/11/2023	16/03/2024	60	-	55	55	-	9	-	128		
10	Cibogo		Jumlah Gol. I	64	1	01/11/2023	16/03/2024		17	17	17	17	4	9	-	-	34															
																		Cu. 2 Ka	17	1	01/11/2023	16/03/2024	2	-	2	2	-	25	-	54		
																		Cm. 2 Ki 2	27	1	01/11/2023	16/03/2024	56	-	56	56	-	-	-	112		
																		Bb. 4 Ki	56	1	01/11/2023	16/03/2024	4	-	4	4	-	8	-	8		
			Jumlah Gol. I	12	1	01/11/2023	16/03/2024		9	9	9	9	9	-	-	-	18															
																		Bb. 5 d ki	4	1	01/11/2023	16/03/2024	12	-	12	12	-	24	-	24		
			Jumlah Gol. I	125	1	01/11/2023	16/03/2024		100	100	25	25	-	-	-	250																



No	Kecamatan/ Desa	Daerah Irigasi	Pelak Tersier	Areal Sawah Irigasi (ha)	Gol. Tanam	Rencana Tanam			Padi ( ha )			Tebu ( ha )			Palawija ( ha )			Jumlah Luas Tanam MT.I, MT.II, MT.III (ha)	Zona
						MT.I	MT.II	MT.III	MT.I	MT.II	Lama	Baru	MT.I	MT.II	MT.III				
1	2	3	4	5	6	7	8	9	10	11	12	13	14	15	16	17	18		
XI.	Babakan	Cangkuang																	
1	Gembongan		Ck. 1 Ki Ck. 2 Ki Ck. 2 Ka Ck. 3 Ki Ck. 3 Ka Ck. 4 Ki 1	10 25 39 23 7 1	I I I I I I	01/11/2023	16/03/2024		10 25 36 23 7 1	10 25 36 23 7 1							20 50 78 46 14 2		
			Jumlah Gol. I	105					102	102	3	3	-	-	-	-	210		
			Jumlah Gol. II	105					102	102	3	3	-	-	-	-	210		
XII.	Gebang	Cangkuang																	
1	Dompyong Kulon		Ck. 2 Ka Ck. 4 Ki 1 Ck. 4 Ki 2 Ck. 4 Ka Jumlah Gol. I Ck. 6 Ki Ck. 6 Ka Jumlah Gol. II	8 79 12 12 111 73 8 81	I I I I I II II	01/11/2023	16/03/2024		79 12 9 100 16 - 16	79 12 9 100 10 - 10	8 - - 8 8 8	8 - - - 8 8	- - - 3 - - -	- - - 3 - - -	- - - 3 - - -	- - - 3 - - -	16 158 24 24 222 146 16 162		
3	Dompyong Wetan		Ck. 4 Ki 1 Ck. 4 Ka Ck. 5 Ki Ck. 5 Ka Jumlah Gol. I Ck. 6 Ka Jumlah Gol. II	21 17 45 26 109 8 8	I I I I I II II	01/11/2023	16/03/2024		7 20 15 42 8 8	7 20 15 42 8 8	- - - 17 - -	- 17 - - 17 -	14 25 11 50 - -	14 25 11 50 - -	- - - - - -	42 34 90 52 218 16 16			
5	Gagasari		Ck. 6. Ki Ck. 7 Ki Ck. 9 Ki Jumlah Gol. II	30 28 37 95	II II II II	16/11/2023	16/03/2024		- - 25 25	- - 25 25	30 28 - 58	30 28 - 58	- - - 12	- - - 12	- - - 12	- - - 12	60 56 74 190		
6	Kali Pasung		Ck. 9 Ki Ck. 11 Ki Ck. 11 Ka Ck. 12 Ki Ck. 12 Ka Jumlah Gol. II	31 1 15 48 17 112	II II II II II II	16/11/2023	16/03/2024		21 - 5 32 - 58	21 - 5 32 - 26	- - 6 16 17 39	- - 6 16 17 39	10 1 4 - - 15	10 1 4 - - 15	10 1 4 - - 15	62 2 30 96 34 224			
7	Gebang Kulon		Ck. 6 Ka Ck. 8 Ka Ck. 9 Ka 1 Ck. 9 Ka 2 Ck. 10 Ka Jumlah Gol. II	18 25 55 57 30 185	II II II II II II	16/11/2023	16/03/2024		8 - 5 26 - 39	8 - 5 15 - 28	- - 50 31 30 111	- - 50 31 30 111	25 - - - - 25	25 - - - - 25	25 - - - - 25	25 - 50 114 60 370			
			Jumlah Areal Gol. I Kec. Gebang DI. Cangkuang	220					142	142	25	25	53	53	-	-	440		
			Jumlah Areal Gol. II Kec. Gebang DI. Cangkuang	481					146	97	273	273	62	111	-	-	962		

No	Kecamatan/ Desa	Daerah Irigasi	Pelak Tersier	Areal Sawah Irigasi (ha)	Gol. Tanam	Rencana Tanam			Padi ( ha )			Tebu ( ha )			Palawija ( ha )			Jumlah Luas Tanam MT.I, MT.II, MT.III (ha)	Zona
						MT. I	MT. II	MT. III	MT. I	MT. II	Lama	Baru	MT. I	MT. II	MT. III				
1	2	3	4	5	6	7	8	9	10	11	12	13	14	15	16	17	18		
REKAPITULASI :																			
	Jumlah Areal Gol. III Kec. Lemahabang Dl. Seuseupan			182					49	9	131	131	2	42	-		364		
	Jumlah Areal Gol. II Kec. Pangenan D.I. Seuseupan			68					33	15	-	-	35	53	-		136		
	Jumlah Areal Gol. III Kec. Pangenan D.I. Seuseupan			874					535	157	243	297	96	420	-		1.748		
	Jumlah Areal Gol. III Kec. Astanajapura Dl. Seuseupan			107					45	21	15	15	15	47	71	-	214		
	Jumlah Areal Gol. I Kec. Susukan Lebak Dl. Seuseupan			82					54	54	16	16	12	12	-		164		
	Jumlah Areal Gol. II Kec. Susukan Lebak Dl. Seuseupan			109					47	37	62	62	31	10	-		218		
	Jumlah Areal Gol. I Kec. Karangwareng Dl. Seuseupan			601					491	486	79	79	31	36	-		1.202		
	Jumlah Areal Gol. II Kec. Karangwareng Dl. Seuseupan			558					326	320	204	204	28	34	-		1.116		
	Jumlah Areal Gol. I Kec. Karangsembung Dl. Seuseupan			158					78	78	80	80	-	-	-		316		
	Jumlah Areal Gol. II Kec. Karangsembung Dl. Seuseupan			621					218	84	403	403	-	134	-		1.242		
	Jumlah Areal Gol. III Kec. Karangsembung Dl. Seuseupan			462					192	20	270	270	-	172	-		924		
	Jumlah Areal Daerah Irigasi Seuseupan			3.822					2.068	1.281	1.503	1.557	251	984	-		7.644		
	Jumlah Areal Gol. I Kec. Waled Dl. Ambit			1.026					520	358	434	429	72	239	-		2.052		
	Jumlah Areal Gol. I Kec. Pabuaran Dl. Ambit			11					-	-	11	11	-	-	-		22		
	Jumlah Areal Gol. I Kec. Babakan Dl. Ambit			83					62	62	21	21	-	-	-		166		
	Jumlah Areal Gol. II Kec. Babakan Dl. Ambit			381					188	180	193	193	-	8	-		762		
	Jumlah Areal Gol. II Kec. Gebang Dl. Ambit			42					11	11	31	31	-	-	-		84		
	Jumlah Areal Daerah Irigasi Ambit			1.543					781	611	690	685	72	247	-		3.086		
	Jumlah Areal Gol. I Kec. Babakan Dl. Cangkuang			105					102	102	3	3	-	-	-		210		
	Jumlah Areal Gol. I Kec. Gebang Dl. Cangkuang			220					142	142	25	25	53	53	-		440		
	Jumlah Areal Gol. II Kec. Gebang Dl. Cangkuang			481					146	97	273	273	62	111	-		962		
	Jumlah Areal Daerah Irigasi Cangkuang			806					390	341	301	301	115	164	-		1.612		
	<b>Jumlah Areal UPTD PARRJ Wilayah VII</b>			<b>6.171</b>					<b>3.239</b>	<b>2.233</b>	<b>2.494</b>	<b>2.543</b>	<b>438</b>	<b>1.395</b>	<b>-</b>		<b>12.342</b>		

PADA DAERAH IRIGASI TEKNIS UNTUK TAHUN 2023/2024

No	Kecamatan/ Desa	Daerah Irigasi	Petak Tersier	Areal Sawah Irigasi (ha)	Gol. Tanam	Rencana Tanam			Padi ( ha )			Tebu ( ha )			Palawija ( ha )			Jumlah MT.I, MT.II, MT.III (ha)	Zona
						MT.I	MT.II	MT.III	MT.I	MT.II	MT.III	Lama	Baru	MT.I	MT.II	MT.III			
1	2	3	4	5	6	7	8	9	10	11	12	13	14	15	16	17	18		
<b>UPTD PAPRJJ Wilayah VIII</b>																			
1	Waled	Cikeusik																	
1	Waled Desa		M.1.Ka	23	1	06/11/2023	20/03/2024	06/08/2024	13	13	3	3	7	7	20		66		
			Jumlah Gol. I	23					13	13	3	3	7	7	20		66		
2	Waled Kota		M.2.Ki	14	1	06/11/2023	20/03/2024	06/08/2024	10	10	-	-	4	4	14		42		
			M.3.Ka	12	1				12	12	-	-	-	-	12		36		
			M.4.Ki	50	1				50	25	-	-	-	25	50		150		
			M.4.Ka	10	1				10	10	-	-	-	-	10		30		
			Jumlah Gol. I	86					82	57	-	-	4	29	86		258		
3	Cikulak Kidul		Ro.2.Ka	8	1	06/11/2023	20/03/2024	06/08/2024	8	8	-	-	-	-	8		24		
			S.1.Ki	25	1				25	10	-	-	-	15	25		75		
			S.2.Ki.1	2	1				2	2	-	-	-	-	2		6		
			Jumlah Gol. I	35					35	20	-	-	-	15	35		105		
4	Cikulak		Ro.2.Ka	90	1	06/11/2023	20/03/2024	06/08/2024	90	70	-	-	-	20	90		270		
			S.1.Ki	14	1				14	10	-	-	-	4	14		42		
			S.1.Ka	24	1				16	13	-	-	8	11	24		72		
			Jumlah Gol. I	128					120	93	-	-	8	35	128		384		
			Jumlah Areal Gol. I Kec. Waled DI. Cikeusik	272					250	183	3	3	19	86	269		813		
<b>II. Pabuaran</b>																			
1	Sukadana	Cikeusik	M.3.Ka	57	1	06/11/2023	20/03/2024	06/08/2024	35	35	-	-	22	22	57		171		
			M.4.Ka	16	1				10	8	-	-	6	8	16		48		
			Jumlah Gol. I	73					45	43	-	-	28	30	73		219		
2	Jaitenggang		S.1.Ka	4	1	06/11/2023	20/03/2024	06/08/2024	4	4	-	-	-	-	4		12		
			S.2.Ki.1	50	1				45	45	-	-	5	5	50		150		
			S.2.Ki.2	66	1				63	56	-	-	3	10	66		198		
			S.2.Ka	23	1				13	13	5	5	5	5	18		64		
			Jumlah Gol. I	143					125	118	5	5	13	20	138		424		
3	Pabuaran Kidul		Ro.1.Ka	10	1	06/11/2023	20/03/2024	06/08/2024	7	7	-	-	3	3	10		30		
			Mtr.1.Ka	2	1				2	2	-	-	-	-	2		6		
			Mtr.2.Ka	13	1				13	13	-	-	-	-	13		39		
			Jumlah Gol. I	25					22	22	-	-	3	3	25		75		
4	Pabuaran Wetan		Mtr.2.Ki	45	1	06/11/2023	20/03/2024	06/08/2024	35	35	-	-	10	10	45		135		
			Mb.2.Ka	18	1				18	18	-	-	-	-	18		54		
			Jumlah Gol. I	63					53	53	-	-	10	10	63		189		
5	Pabuaran Lor		Mb.1.Ki	9	1	06/11/2023	20/03/2024	06/08/2024	9	9	-	-	-	-	9		27		
			Mb.2.Ki	52	1				18	18	18	18	16	16	34		138		
			Mb.2.Ka	80	1				80	50	-	-	-	30	80		240		
			Jumlah Gol. I	141					107	77	18	18	16	46	123		405		

No	Kecamatan/ Desa	Daerah Irigasi	Petak Tersier	Areal Sawah Irigasi (ha)	Gol. Tanam	Rencana Tanam			Padi ( ha )			Tebu ( ha )			Palawija ( ha )			Jumlah Luas Tanam MT. I, MT. II, MT. III (ha)	Zona
						MT. I	MT. II	MT. III	MT. I	MT. II	Lama	Baru	MT. I	MT. II	MT. III				
1	2	3	4	5	6	7	8	9	10	11	12	13	14	15	16	17	18		
6	Hulubanteng		Mb.3.Ka.2 Jumlah Gol. I	68 68	I	06/11/2023	20/03/2024	06/08/2024	68	21	-	-	-	47	68	204			
7	Hulubanteng Lor		Mb.3.Ka.1 Mb.3.Ka.2 Jumlah Gol. I	63 9 72	I	06/11/2023	20/03/2024	06/08/2024	63	33	9	-	-	30	63	189			
III.	Jumlah Areal Gol. I Kec. Pabuaran Di. Cikeusik	Cikeusik	Jumlah Gol. I	585					492	376	23	23	70	186	562	1.732			
1	Leuwunggalah		Mtr.3.Ki Jumlah Gol. I	117 117	I	06/11/2023	20/03/2024	06/08/2024	90	90	-	-	27	27	80	314			
2	Tenjomaya		Jts.1.Ki Jts.5.Ki Jts.7.Ki Tsn.1.Ki Jumlah Gol. I	28 35 65 1 129	I	06/11/2023	20/03/2024	06/08/2024	28	22	10	10	3	3	25	95			
3	Damarguna		Jts.7.Ki Jts.7.Ka Jumlah Gol. I	59 15 74	I	06/11/2023	20/03/2024	06/08/2024	30	30	12	12	17	17	47	165			
4	Jatiseeng Kidul		M.3.Ka Jts.2.Ki Jts.3.Ka Jts.4.Ka Jts.6.Ki Jumlah Gol. I	20 21 18 6 72	I	06/11/2023	20/03/2024	06/08/2024	7	7	-	-	-	5	20	60			
5	Jatiseeng		Jts.5.Ki Jts.6.Ki Jts.7.Ka Jumlah Gol. I	16 14 43 73	I	06/11/2023	20/03/2024	06/08/2024	10	10	-	-	6	6	16	48			
6	Ciledug Kulon		Jts.3.Ka Jts.7.Ka Jumlah Gol. I	32 9 41	I	06/11/2023	20/03/2024	06/08/2024	32	32	-	-	-	-	32	96			
7	Ciledug Tengah		Jts.3.Ka Jumlah Gol. I	30 41	I	06/11/2023	20/03/2024	06/08/2024	15	15	5	5	10	10	25	85			
8	Ciledug Lor		GG.1.Ka Jumlah Gol. I	42 42	I	06/11/2023	20/03/2024	06/08/2024	-	-	7	7	35	35	35	119			
9	Bojong Negara		Mtr.5.Ki Mtr.5.Ka Mtr.7.Ka PB.1.Ka Jumlah Gol. I	26 26 8 39 99	I	06/11/2023	20/03/2024	06/08/2024	10	10	-	-	16	16	26	78			
Jumlah Areal Gol. I Kec. Ciledug Di. Cikeusik				677					468	465	66	66	143	146	525	1.879			



No	Kecamatan/ Desa	Daerah Irigasi	Pelak Tersier	Areal Sawah Irigasi (ha)	Gol. Tanam	Rencana Tanam			Padi ( ha )			Tebu ( ha )		Palawija ( ha )			Jumlah Luas Tanam MT.I, MT.II, MT.III (ha)	Zona
						Tanggal MT.1	MT. II	MT. III	MT.1	MT. II	Lama	Baru	MT.1	MT. II	MT. III			
1	2	3	4	5	6	7	8	9	10	11	12	13	14	15	16	17	18	
			Mb.6.Ka.3	1	II	20/11/2023	06/04/2024	20/08/2024	1	1	-	-	-	-	1	3		
			Bl.2.ki	42	II				10	10	-	-	32	32	20	104		
			Bl.2.ka	12	II				-	-	-	-	12	12	-	24		
			Jumlah Gol. II	55					11	11	-	-	44	44	21	131		
8	Tersana		Pb.4.Ki	37	III	06/12/2023	20/04/2024	06/09/2024	18	18	-	-	19	19	21	95		
			Pb.5.ki	51	III				19	4	-	-	32	47	24	126		
			Pb.6.ki	14	III				-	-	-	-	14	14	3	31		
			Jumlah Gol. III	102					37	22	-	-	65	80	48	252		
			Bl.2.ka	32	II	20/11/2023	06/04/2024	20/08/2024	5	5	-	-	27	27	10	74		
			Jumlah Gol. II	32					5	5	-	-	27	27	10	74		
9	Kalibuntu		Pb.4.Ka	33	III	06/12/2023	20/04/2024	06/09/2024	15	15	-	-	18	18	21	87		
			Pb.5.Ka	34	III				24	24	-	-	10	10	4	72		
			Ka.1.Ki	77	III				55	55	-	-	22	22	53	207		
			Js.2.Ki.1	14	III				14	14	-	-	-	-	14	42		
			Js.3.ki	24	III				24	15	-	-	-	9	24	72		
			Jumlah Gol. III	182.					132	123	-	-	50	59	116	480		
10	Kalimukti		Pb.4.Ka	67	III	06/12/2023	20/04/2024	06/09/2024	47	25	-	-	20	42	20	154		
			Pb.5.Ka	12	III				12	3	-	-	-	9	3	27		
			Ka.1.Ka	24	III	06/12/2023	20/04/2024	06/09/2024	24	24	-	-	-	-	24	72		
			Js.4.Ki	26	III				26	26	-	-	-	-	26	78		
			Js.5.Ki.1	30	III				30	30	-	-	-	-	30	90		
			Js.5.Ki.2	11	III				11	11	-	-	-	-	11	33		
			Jumlah Gol. III	170					150	119	-	-	20	51	114	454		
11	Sidaresmi		Js.1.Ki	14	III	06/12/2023	20/04/2024	06/09/2024	10	10	-	-	4	4	14	42		
			Js.2.ki.1	20	III				10	10	-	-	10	10	20	60		
			Js.2.ki.2	25	III				15	15	-	-	10	10	25	75		
			Jumlah Gol. III	59					35	35	-	-	24	24	59	177		
12	Dukuwidara		Ka.1.Ka	28	III	06/12/2023	20/04/2024	06/09/2024	28	28	-	-	-	-	28	84		
			Js.5.ki.1	11	III				6	10	-	-	5	1	11	33		
			Js.5.ki.2	27	III				24	20	-	-	3	7	9	63		
			Js.5.ki.3	37	III				31	27	-	-	6	10	17	91		
			Js.5.ka	4	III				4	4	-	-	-	-	4	12		
			Js.6.ki	21	III	06/12/2023	20/04/2024	06/09/2024	16	14	-	-	5	7	9	51		
			Js.7.ki	14	III				14	14	-	-	-	-	14	42		
			Jumlah Gol. III	142					123	117	-	-	19	25	92	376		
13	Pasuruan		Ka.1Ka	43	III	06/12/2023	20/04/2024	06/09/2024	22	22	-	-	21	21	8	94		
			Js.5.Ki.2	5	III				5	5	-	-	-	-	5	15		
			Js.7.ki	52	III	06/12/2023	20/04/2024	06/09/2024	52	52	-	-	-	-	43	147		
			Js.8.Ki	13	III				13	12	-	-	-	1	9	35		
			Jumlah Gol. III	113					92	91	-	-	21	22	65	291		
			Jumlah Areal Gol. I Kec. Pabedian DI. Cikensisik	120					110	80	-	-	10	40	105	345		
			Jumlah Areal Gol. II Kec. Pabedian DI. Cikensisik	468					237	159	-	-	231	309	380	1.316		
			Jumlah Areal Gol. III Kec. Pabedian DI. Cikensisik	1.125					739	651	-	-	386	474	692	2.942		

No	Kecamatan/ Desa	Daerah Irigasi	Pelak Tersier	Areal Sawah Irigasi (ha)	Gol. Tanam	Rencana Tanam			Padi (ha)		Tebu (ha)		Palawija (ha)			Jumlah Luas Tanam MT.I, MT.II, MT.III (ha)	Zona
						Tanggal MT.I	MT.II	MT.III	MT.I	MT.II	Lama	Baru	MT.I	MT.II	MT.III		
1	Losari	Cikeusik															
1	Losari Kidul		Pb.4.Ka Pb.5.Ka Pb.6.Ka Ls.9.Ki At.3.Ki Jumlah Gol. III	7 19 12 17 24 79	III III III III III	06/12/2023	20/04/2024	06/09/2024	7 16 10 13 24 70	7 16 5 13 24 65	- - - - - -	- - - - - -	- 3 2 4 - 9	- 3 7 4 - 14	7 17 12 9 12 57	21 55 36 43 60 215	
2	Losari Lor		Ls.10.Ka Ls.11.Ki Pg.1.Ki Pg.1.Ka Jumlah Gol. III	45 20 88 23 176	III III III III	06/12/2023	20/04/2024	06/09/2024	16 11 44 15 86	42 20 70 10 142	- - - - -	- - - - -	29 9 44 8 90	3 - 18 13 34	38 11 45 23 117	128 51 221 69 469	
3	Astanalanggar		Ls.8.Ki. Ls.9.Ki At.1.Ki At.2.Ki Ka.1.Ka Jumlah Gol. III	6 18 82 53 1 160	III III III III III	06/12/2023	20/04/2024	06/09/2024	6 10 76 45 1 138	6 10 65 42 1 124	- - - - - -	- - - - - -	8 6 8 8 - 22	8 8 17 11 - 36	6 18 82 40 1 147	18 54 246 146 3 467	
4	Panggangsari		Ls.9.Ki At.3.Ki At.3.Ka Pb.6.Ka Pb.7.Ka Jumlah Gol. III	2 19 89 18 29 157	III III III III III	06/12/2023	20/04/2024	06/09/2024	2 19 70 18 7 116	2 19 60 18 6 105	- - - - - -	- - - - - -	- - 19 - - 41	- - 29 - - 52	2 19 69 10 14 114	6 57 247 46 72 428	
5	Barisan		Pb.6.Ka Ls.9.Ki At.3.Ki Jumlah Gol. III	42 29 29 100	III III III	06/12/2023	20/04/2024	06/09/2024	7 29 19 55	6 29 9 44	- - - -	- - - -	35 - 10 45	36 - - 56	12 1 19 32	96 59 77 232	
6	Mulyasari		Ls.10.Ka Ls.11.Ki Ls.11.Ka Ls.12.Ki Ls.12.Ka Pg.1.Ka Tws.1.Ki Jumlah Gol. III	12 11 28 4 4 24 16 99	III III III III III III III	06/12/2023	20/04/2024	06/09/2024	5 - 12 - 2 10 5 34	5 11 20 4 4 20 14 78	- - - - - - - -	- - - - - - - -	7 11 16 - 2 14 11 65	7 8 - - - 4 2 21	12 11 16 4 4 24 10 81	36 33 72 12 12 72 42 279	
7	Kalirahayu		Tws.2.Ki Tws.3.Ki Tws.4.Ki Tws.5.Ki Tws.6.Ki Ls.12.Ki Jumlah Gol. III	14 118 16 35 23 10 216	III III III III III III	06/12/2023	20/04/2024	06/09/2024	10 70 6 10 8 - 104	10 71 13 30 10 10 144	- - - - - - -	- - - - - - -	4 48 10 25 15 10 112	4 47 3 5 13 - 72	7 52 13 25 11 10 118	35 288 45 95 57 30 550	

No	Kecamatan/ Desa	Daerah Irigasi	Pelak Tersier	Areal Sawah Irigasi (ha)	Gol. Tanam	Rencana Tanam			Padi ( ha )			Palawija ( ha )			Jumlah Luas Tanam MT.I, MT.II, MT.III (ha)	Zona	
						Tanggal MT. I	MT. II	MT. III	MT. I	MT. II	Lama	Baru	MT. I	MT. II			MT. III
1	2	3	4	5	6	7	8	9	10	11	12	13	14	15	16	17	18
8	Kalisari		Ls.12.Ki Ls.13.Ka Ls.14.Ki Tws.2.ki Tws.5.ki Jumlah Gol. III	11 15 20 19 15 80	III III III III III III	06/12/2023	20/04/2024	06/09/2024	8 15 2 - 10 35	11 15 17 7 10 60	- - - - - -	- - - - - -	3 - 18 19 5 45	- - 3 12 5 20	- - 20 11 11 31	22 30 60 49 30 191	
9	Ambulu		Ls.13.Ka Ls.14.Ka Ls.15.Ki Ls.15.Ka Ls.16.Ki Ls.16.Ka Pg.1.ka Jumlah Gol. III	32 33 19 38 3 13 84 222	III III III III III III III III	06/12/2023	20/04/2024	06/09/2024	10 10 1 8 - 3 15 47	30 28 16 31 3 13 60 181	- - - - - - - -	- - - - - - - -	22 23 18 30 3 10 69 175	2 5 3 7 - - 24 41	14 15 11 18 1 13 13 85	78 81 49 94 7 39 181 529	
10	Tawang Sari		Tws.6.Ka Jumlah Gol. III	300 300 1.589	III III III	06/12/2023	20/04/2024	06/09/2024	125 125 810	170 170 1.113	- - -	- - -	175 175 779	130 130 476	170 170 952	770 770 4.130	
VI. Babakan		Cikeusik															
1	Cangkang		S. 2 Ki 2 Jumlah Gol. I	10 10	I I	06/11/2023	20/03/2024	06/08/2024	10 10	10 10	- -	- -	- -	- -	- -	10 10	30 30
2	Serang Wetan		S. 2 Ki 2 Jumlah Gol. I	2 2	I I	06/11/2023	20/03/2024	06/08/2024	2 2	2 2	- -	- -	- -	- -	- -	2 2	6 6
3	Kudu Keras		Tsn. 1 Ki Jumlah Gol. III Mb. 6 Ka 2 Sr. 1 Ka Sr. 1 Ka Sr. 3 Ki Jumlah Gol. II	13 13 52 15 15 20 87	III III II II II II II	06/12/2023	20/04/2024	06/09/2024	- - 50 15 10 20 85	- - 32 10 10 20 62	13 13 - - - 0	13 13 - - - 0	- - 2 - - - 2	- - 20 5 5 - 25	- - 15 15 20 35	26 26 104 45 60 209	
4	Kudumulya		Mb.6.Ka.2 Sr.3.ki Jumlah Gol. II Sr.4.Ki Tsn.1.Ki Jumlah Gol. II	35 52 87 61 35 96	II II II II II II	20/11/2023	06/04/2024	20/08/2024	28 35 63 40 23 63	18 35 53 40 23 63	- - - - - -	- - - - - -	7 17 24 21 12 33	17 17 34 21 12 33	19 52 71 61 13 74	89 156 245 183 83 266	
6	Sumber Kidul		Sr.4.Ki Sr.4.Ka Jumlah Gol. II Mb.3.Ki Mb.4.Ki Jumlah Gol. I	15 102 117 78 45 123	II II II I I I	20/11/2023	06/04/2024	20/08/2024	14 100 114 48 43 91	14 100 114 48 43 91	- - - 26 - 26	- - - 26 - 26	1 2 3 4 2 6	1 2 3 4 2 6	15 102 117 37 35 72	45 306 351 193 125 318	
7	Bojong Gebang		Mb.3.Ki Mb.4.Ki Jumlah Gol. I	78 45 123	I I I	06/11/2023	20/03/2024	06/08/2024	48 43 91	48 43 91	- - -	- - -	4 2 6	4 2 6	37 35 72	193 125 318	

No	Kecamatan/ Desa	Daerah Irigasi	Pelak Tersier	Areal Sawah Irigasi (ha)	Gol. Tanam	Rencana Tanam			Padi (ha)		Tebu (ha)		Palawija (ha)			Jumlah Luas Tanam MT.I, MT.II, MT.III (ha)	Zona
						MT. I	MT. II	MT. III	MT. I	MT. II	Lama	Baru	MT. I	MT. II	MT. III		
1	2	3	4	5	6	7	8	9	10	11	12	13	14	15	16	17	18
8	Babakan		Mb.5.Ka Mb.6.Ki Mb.8.Ki.1 Sr.1.Ka Sr.2.Ki Jumlah Gol. II	10 26 32 1 14 83	II II II II II II	20/11/2023	06/04/2024	20/08/2024	4 26 32 1 10 73	4 26 15 1 2 48	- - - - - -	- - - - - -	6 - - - 4 10	6 - 17 - 12 35	10 26 32 1 14 83	30 78 96 3 42 249	
9	Babakan Gebang		Mb.4.Ki Mb.5.Ki Mb.6.Ki Mb.7.Ki Jumlah Gol. II	3 43 17 10 73	II II II II II	20/11/2023	06/04/2024	20/08/2024	3 39 17 10 69	3 39 17 10 69	- - - - -	- - - - -	4 4 - - 4	4 4 - - 4	3 43 17 10 73	9 129 51 30 219	
10	Pakusamben		Mb.6.Ka.2 Jumlah Gol. II	94 94	II II	20/11/2023	06/04/2024	20/08/2024	- -	- -	50 50	13 13	44 44	44 44	81 81	232 232	
11	Karangwangun		Mb.6.Ki Mb.6.Ka.2 Mb.8.Ki.3 Mb.8.Ka.2 Mb.9.Ki Mb.9.Ka Mb.10.Ki Jumlah Gol. II	2 43 39 32 5 14 4 139	II II II II II II II II	20/11/2023	06/04/2024	20/08/2024	- - 33 - 5 14 4	- - 4 - - 2 4	37 - - - - -	37 - - - - -	2 6 32 - - - -	2 6 35 32 5 12 -	2 6 39 32 5 14 4	6 92 102 84 354 2151 26	
	Jumlah Areal Gol. I Kec. Babakan DI. Cikusik		Jumlah Areal Gol. II Kec. Babakan DI. Cikusik	135					103	103	26	26	6	6	84	354	
	Jumlah Areal Gol. III Kec. Babakan DI. Cikusik		Jumlah Areal Gol. II Kec. Babakan DI. Cikusik	776					523	419	87	50	166	270	636	2151	
	Jumlah Areal Gol. II Kec. Babakan DI. Cikusik		Jumlah Gol. II	13					-	-	13	13	-	-	-	26	
VII.	Gebang	Cikeusik	Mb.8.Ki.2	75	II	20/11/2023	06/04/2024	20/08/2024	62	13	5	5	8	57	70	220	
1	Kalimekar		Jumlah Gol. II	75	II				62	13	5	5	8	57	70	220	
2	Kalimaro		Mb.8.Ki.2	20	II	20/11/2023	06/04/2024	20/08/2024	-	-	-	-	20	20	20	60	
			Jumlah Gol. II	20	II				-	-	-	-	20	20	20	60	
3	Gebang		Mb.8.Ki.3	15	II	20/11/2023	06/04/2024	20/08/2024	15	15	-	-	28	28	15	45	
			Mb.8.Ka	58	II				30	30	-	-	28	28	58	174	
			Mb.9.Ki.	6	II				6	6	-	-	-	-	6	18	
			Mb.9.Ka.	12	II				10	10	-	-	2	2	12	36	
			Mb.10.Ki.	15	II				10	10	-	-	5	5	15	45	
			Mb.10.Ka.	5	II				5	-	-	-	13	5	5	15	
			Mb.11.Ki.	13	II				-	-	-	-	13	13	13	39	
			Mb.12.Ka.	25	II				-	-	25	25	-	-	-	50	
			Bl.1.Ki.	11	II				-	-	-	-	11	11	11	22	
			Bl.1.Ka	10	II				-	-	-	-	10	10	10	30	
			Jumlah Gol. II	170	II				76	71	25	25	69	74	134	474	

No	Kecamatan/ Desa	Daerah Irigasi	Pelak Tersier	Areal Sawah Irigasi (ha)	Gol. Tanam	Rencana Tanam			Padi ( ha )			Tebu ( ha )			Palawija ( ha )			Jumlah Luas Tanam MT.I, MT.II, MT.III (ha)	Zona
						MT. I	MT. II	MT. III	MT. I	MT. II	Lama	Baru	MT. I	MT. II	MT. III				
1	2	3	4	5	6	7	8	9	10	11	12	13	14	15	16	17	18		
4	Gebang Mekar		Gr.2.Ki	14	II	20/11/2023	06/04/2024	20/08/2024	5	2	9	9	-	3	2	30			
			Gr.2.Ka	13	II				8	5	-	-	-	5	8	10	36		
			Jumlah Gol. II	27					13	7	9	9	-	5	11	12	66		
			Pa.1.Ki	13	III	06/12/2023	20/04/2024	06/09/2024	13	13	-	-	-	-	-	-	-	26	
			Pa.2.Ka	11	III				11	11	-	-	-	-	-	-	-	22	
			Pa.3.Ki	3	III				-	-	-	-	-	-	-	3	3	6	
			Pa.3.Ka	9	III				-	-	-	-	-	-	-	9	9	18	
			Pa.4.Ki	14	III				10	5	-	-	-	-	-	4	9	28	
			Pa.4.Ka	10	III				-	-	-	-	-	-	-	10	10	20	
			Jumlah Gol. III	60					34	29	-	-	-	-	26	31	-	120	
5	Gebang Udik		Mb.9.Ki	13	II	20/11/2023	06/04/2024	20/08/2024	10	10	-	-	3	3	13	39			
			Mb.9.Ka	12	II				6	6	-	-	-	6	6	12	36		
			Mb.10.Ki	13	II				-	-	-	-	-	-	13	13	13	39	
			Mb.11.Ki	55	II				25	20	-	-	-	-	30	35	55	165	
			Mb.12.Ka	42	II				-	-	-	-	-	-	42	42	42	126	
			Gr.1.Ki	30	II				10	10	10	10	10	10	10	10	20	80	
			Gr.1.Ka	45	II				10	10	-	-	-	-	35	35	25	115	
			Bl.2.Ki	25	II				7	5	-	-	-	-	18	20	-	50	
			Jumlah Gol. II	235					68	61	10	10	10	10	157	164	180	650	
			Pa.1.Ka	25	III	06/12/2023	20/04/2024	06/09/2024	25	25	-	-	-	-	-	-	25	75	
6	Gebang Ilir		Pa.2.Ka	19	III				9	9	-	-	10	10	-	38			
			Jumlah Gol. III	44					34	34	-	-	-	10	10	25	113		
			Gr.2.Ki	15	II	20/11/2023	06/04/2024	20/08/2024	15	10	-	-	-	-	15	15	45		
			Gr.2.Ka	58	II				20	10	-	-	-	-	38	48	46	162	
			Jumlah Gol. II	73					35	10	-	-	-	-	38	63	61	207	
			Pa.1.Ki	38	III	06/12/2023	20/04/2024	06/09/2024	32	25	-	-	-	-	6	13	38	114	
			Pa.2.Ka	20	III				20	15	-	-	-	-	-	5	4	44	
			Jumlah Gol. III	58					52	40	-	-	-	-	6	18	42	158	
			Pb.7.Ki	30	III	06/12/2023	20/04/2024	06/09/2024	15	15	-	-	-	-	15	15	25	85	
			Pb.9.Ki.1	54	III				30	24	-	-	-	-	24	30	11	119	
7	Palayangan		Pa.5.Ka	40	III				20	20	-	-	20	20	30	110			
			Jumlah Gol. III	124					65	59	-	-	-	59	65	66	314		
			Bl.2.Ki	18	II	20/11/2023	06/04/2024	20/08/2024	18	16	-	-	-	-	2	14	50		
			Bl.2.Ka	23	II				23	23	-	-	-	-	-	-	23	69	
			Jumlah Gol. II	41					41	39	-	-	-	-	2	2	37	119	
			Pb.8.Ki	40	III	06/12/2023	20/04/2024	06/09/2024	35	22	-	-	-	-	5	18	11	91	
			Pb.8.Ka	34	III				10	7	-	-	-	-	24	27	21	89	
			Pb.9.Ki.2	17	III				4	2	-	-	-	-	13	15	6	40	
			Pb.9.Ka.1	4	III				3	2	-	-	-	-	1	2	2	10	
			Jumlah Gol. III	95					52	33	-	-	-	-	43	62	40	230	
8	Malakasari		Jumlah Gol. II	41					41	39	-	-	-	-	37	119			
			Jumlah Gol. III	641					295	201	49	49	0	297	391	514	1.796		
Jumlah Areal Gol. II Kec. Gebang DI. Cikeseuk				381					237	195	0	0	144	186	173	935			

No	Zona	Daerah Irigasi	Luas Fungsional (ha)	Gol Tanam	Rencana Tanam			Padi (ha)	Tebu (ha)		Palawija			Jumlah Luas Tanam MT.I, MT.II, MT.III (ha)	Ket	
					MT.I	MT.II	M.III		Lama	Baru	MT.I	MT.II	MT.III			
1	2	3	4	5	6	7	8	9	10	11	12	13	14	15	16	17
30	IV	Groggong	421		16/10/2022	01/03/2023	16/07/2023	42	22	0	0	0	20	10	94	
31	IV	Karoya	71		16/10/2022	01/03/2023	16/07/2023	7	7	0	0	0	0	7	21	
32	IV	Umbar	61		16/10/2022	01/03/2023	16/07/2023	6	6	0	0	0	0	3	15	
33	IV	Citelang I	91		16/10/2022	01/03/2023	16/07/2023	9	9	0	0	0	0	4	22	
34	IV	Citelang II	41		16/10/2022	01/03/2023	16/07/2023	4	4	0	0	0	0	2	10	
35	IV	Cidamar	41		16/10/2022	01/03/2023	16/07/2023	4	4	0	0	0	0	4	10	
36	IV	Cidahu	51		16/10/2022	01/03/2023	16/07/2023	5	5	0	0	0	0	2	12	
37	IV	Cigambir	21		16/10/2022	01/03/2023	16/07/2023	2	2	0	0	0	0	2	6	
38	IV	Patapan	411		16/10/2022	01/03/2023	16/07/2023	41	28	0	0	0	0	23	92	
39	IV	Cibiuk	51		16/10/2022	01/03/2023	16/07/2023	5	5	0	0	0	0	2	12	
40	IV	Jagong	51		16/10/2022	01/03/2023	16/07/2023	5	5	0	0	0	0	2	12	
41	IV	Pogor	371		16/10/2022	01/03/2023	16/07/2023	37	22	0	0	0	0	15	89	
42	IV	Cisoka	301		16/10/2022	01/03/2023	16/07/2023	30	18	0	0	0	0	12	72	
		Jumlah	727					727	495	0	0	0	203	293	1555	
		Jumlah Total	918					918	642	0	0	0	247	424	2068	

BUPATI CIREBON,

ttd

IMRON

Diundangkan di Sumber  
pada tanggal **28 Desember 2023**  
SEKRETARIS DAERAH KABUPATEN CIREBON,

HILMY RIVAI

BERITA DAERAH KABUPATEN CIREBON TAHUN 2023 NOMOR

No	Kecamatan/ Desa	Daerah Irigasi	Petak Tersier	Areal Sawah Irigasi (ha)	Gol. Tanam	Rencana Tanam			Padi ( ha )		Tebu ( ha )		Palawija ( ha )			Jumlah Luas Tanam MT. I, MT. II, MT. III (ha)	Zona
						MT. I	MT. II	MT. III	MT. I	MT. II	Lama	Baru	MT. I	MT. II	MT. III		
1	2	3	4	5	6	7	8	9	10	11	12	13	14	15	16	17	18
Rekapitulasi :																	
	Jumlah Areal Gol. I Kec. Waled Dl. Cikeusik			272					250	183	3	3	19	86	269		813
	Jumlah Areal Gol. I Kec. Pabuaran Dl. Cikeusik			585					492	376	23	23	70	186	562		1.732
	Jumlah Areal Gol. I Kec. Ciledug Dl. Cikeusik			677					468	465	66	66	143	146	525		1.879
	Jumlah Areal Gol. I Kec. Pabedian Dl. Cikeusik			120					110	80	-	-	10	40	105		345
	Jumlah Areal Gol. II Kec. Pabedian Dl. Cikeusik			468					237	159	-	-	231	309	380		1.316
	Jumlah Areal Gol. III Kec. Gebang Dl. Cikeusik			1.125					739	651	-	-	386	474	692		2.942
	Jumlah Areal Gol. III Kec. Losari Dl. Cikeusik			1.589					810	1.113	-	-	779	476	952		4.130
	Jumlah Areal Gol. I Kec. Babakan Dl. Cikeusik			135					103	103	26	26	6	6	84		354
	Jumlah Areal Gol. II Kec. Babakan Dl. Cikeusik			776					523	419	87	50	166	270	636		2.151
	Jumlah Areal Gol. III Kec. Babakan Dl. Cikeusik			13					-	-	13	13	-	-	-		26
	Jumlah Areal Gol. II Kec. Gebang Dl. Cikeusik			641					295	201	49	49	297	391	514		1.796
	Jumlah Areal Gol. III Kec. Gebang Dl. Cikeusik			381					237	195	-	-	144	186	173		935
	<b>Jumlah Areal UPTD PAPRUJ Wilayah VIII</b>			<b>6.782</b>					<b>4.264</b>	<b>3.945</b>	<b>267</b>	<b>230</b>	<b>2.251</b>	<b>2.570</b>	<b>4.892</b>		<b>18.419</b>

BUPATI CIREBON,

ttd

IMRON

Diundangkan di Sumbur  
pada tanggal 28 Desember 2023  
SEKRETARIS DAERAH KABUPATEN CIREBON,  
HILMI RIVAI  
PEM  
SETDA  
CIREB

BERITA DAERAH KABUPATEN CIREBON TAHUN 2023 NOMOR

LAMPIRAN III : PERATURAN BUPATI CIREBON

NOMOR : 180 TAHUN 2023

TANGGAL : 28 DESEMBER 2023

TENTANG : RENCANA TATA TANAM, RENCANA PENYEDIAAN DAN  
PENGATURAN AIR IRIGASI TAHUN 2023/2024 DAN  
JADWAL PENDINGERAN JARINGAN IRIGASI TAHUN 2024

DATA AREAL IRIGASI TEKNIS DAN SEMI TEKNIS PER KECAMATAN  
KABUPATEN CIREBON  
TAHUN 2023

No.	Kecamatan	Irigasi (Ha)			Keterangan
		Teknis	Semi Teknis	Jumlah	
1	Kaliwedi	2.187	-	2.187	
2	Gegesik	5.260	-	5.260	
3	Arjawinangun	1.384	-	1.384	
4	Panguragan	1.879	-	1.879	
5	Susukan	3.490	-	3.490	
6	Ciwaringin	1.122	-	1.122	
7	Palimanan	896	27	923	
8	Klangenan	1.354	-	1.354	
9	Jamblang	1.166	-	1.166	
10	Plumbon	628	-	628	
11	Depok	598	-	598	
12	Gempol	665	104	769	
13	Weru	336	-	336	
14	Plered	554	-	554	
15	Tengah Tani	408	-	408	
16	Kedawung	93	-	93	
17	Sumber	629	88	717	
18	Dukuh Puntang	995	123	1.118	
19	Gunung Jati	955	-	955	
20	Talun	499	85	584	
21	Kapetakan	3.091	-	3.091	
22	Suranenggala	1.557	-	1.557	
23	Astanajapura	1.297	-	1.297	
24	Greged	524	-	524	
25	Pangenan	1.330	-	1.330	
26	Mundu	1.020	-	1.020	
27	Lemahabang	837	-	837	
28	Beber	1.090	491	1.581	
29	Susukan Lebak	1.349	-	1.349	
30	Sedong	1.308	-	1.308	
31	Babakan	1.493	-	1.493	
32	Pabedilan	1.713	-	1.713	
33	Losari	1.589	-	1.589	
34	Waled	1.298	-	1.298	
35	Karangsembung	1.324	-	1.324	
36	Karangwareng	1.167	-	1.167	
37	Ciledug	677	-	677	
38	Gebang	1.765	-	1.765	
39	Pabuaran	596	-	596	
40	Pasaleman	-	-	-	
	Jumlah	50.123	918	51.041	

BUPATI CIREBON,

ttd

IMRON

Diundangkan di Sumber  
pada tanggal 28 Desember 2023  
SEKRETARIS DAERAH KABUPATEN CIREBON,



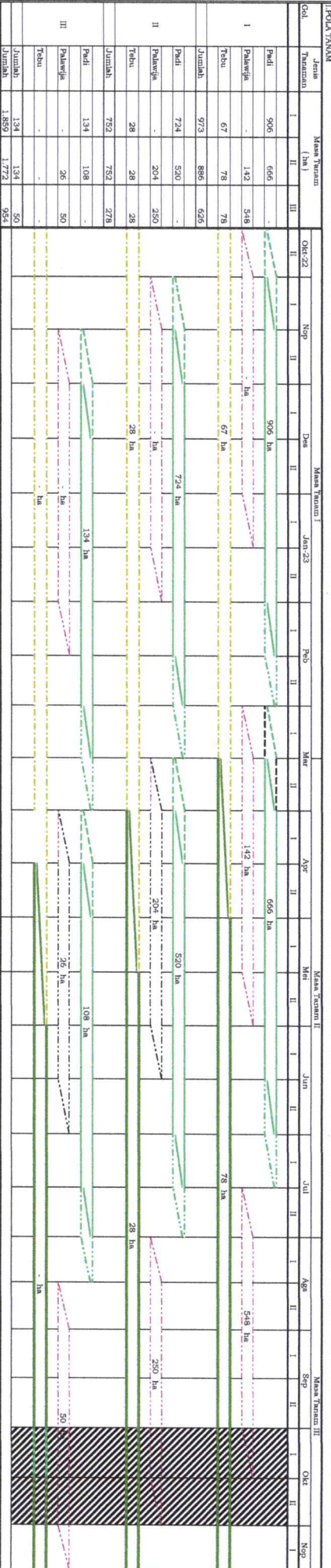
HILMY RIVA'I

BERITA DAERAH KABUPATEN CIREBON TAHUN 2023 NOMOR





PADA ZONA III - DI CIRIANGI, SOKA RALADANA DAN KERUON



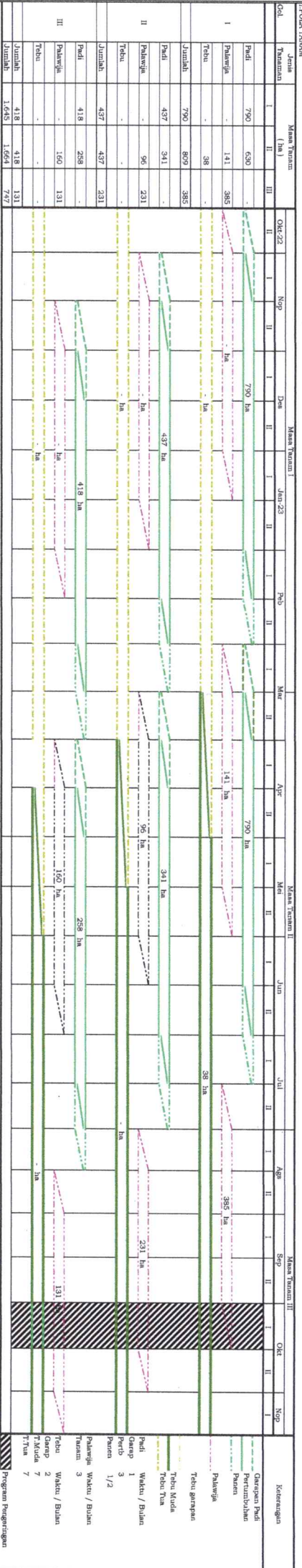
III. BAGIAN RENCANA PENYALANGAN AIR

Gol	Tahun	Masa Tahun I		Masa Tahun II		Masa Tahun III		Ok		Nop														
		Jan	Feb	Jan	Feb	Jan	Feb	Jan	Feb	Jan	Feb													
I	Paadi	906	666	143	548	67	78	78	866	626	724	520	204	290	28	28	752	752	278	134	108	26	50	
	Tebu	67	78	78	78	866	626	724	520	204	290	28	28	752	752	278	134	108	26	50	134	134	1852	1852
II	Paadi	-	-	-	-	-	-	-	-	-	-	-	-	-	-	-	-	-	-	-	-	-	-	-
	Tebu	-	-	-	-	-	-	-	-	-	-	-	-	-	-	-	-	-	-	-	-	-	-	-
III	Paadi	-	-	-	-	-	-	-	-	-	-	-	-	-	-	-	-	-	-	-	-	-	-	-
	Tebu	-	-	-	-	-	-	-	-	-	-	-	-	-	-	-	-	-	-	-	-	-	-	-
Jumlah		134	134	134	50	134	134	134	134	134	134	134	134	134	134	134	134	134	134	134	134	134	134	134
Jumlah		1852	1852	984	984	984	984	984	984	984	984	984	984	984	984	984	984	984	984	984	984	984	984	984
Stasiun Kelembaban Air (SKA)	Paadi	0,95	0,95	0,95	0,95	0,95	0,95	0,95	0,95	0,95	0,95	0,95	0,95	0,95	0,95	0,95	0,95	0,95	0,95	0,95	0,95	0,95	0,95	0,95
	Tebu	0,36	0,36	0,36	0,36	0,36	0,36	0,36	0,36	0,36	0,36	0,36	0,36	0,36	0,36	0,36	0,36	0,36	0,36	0,36	0,36	0,36	0,36	0,36
Jumlah		0,36	0,36	0,36	0,36	0,36	0,36	0,36	0,36	0,36	0,36	0,36	0,36	0,36	0,36	0,36	0,36	0,36	0,36	0,36	0,36	0,36	0,36	0,36
Kebudayaan Air (SKA)	Paadi	430	1.150	1.485	1.505	1.744	1.744	1.744	1.744	1.744	1.744	1.744	1.744	1.744	1.744	1.744	1.744	1.744	1.744	1.744	1.744	1.744	1.744	1.744
	Tebu	-	-	-	-	-	-	-	-	-	-	-	-	-	-	-	-	-	-	-	-	-	-	-
Jumlah		430	1.150	1.485	1.505	1.744	1.744	1.744	1.744	1.744	1.744	1.744	1.744	1.744	1.744	1.744	1.744	1.744	1.744	1.744	1.744	1.744	1.744	1.744
Kebudayaan Air Primer	Paadi	538	1.449	1.857	1.883	2.180	2.180	2.180	2.180	2.180	2.180	2.180	2.180	2.180	2.180	2.180	2.180	2.180	2.180	2.180	2.180	2.180	2.180	2.180
	Tebu	592	1.594	2.042	2.071	2.398	2.398	2.398	2.398	2.398	2.398	2.398	2.398	2.398	2.398	2.398	2.398	2.398	2.398	2.398	2.398	2.398	2.398	2.398
Jumlah		631	1.674	2.144	2.174	2.518	2.518	2.518	2.518	2.518	2.518	2.518	2.518	2.518	2.518	2.518	2.518	2.518	2.518	2.518	2.518	2.518	2.518	2.518
Kebudayaan Air Sekunder	Paadi	621	1.674	2.144	2.174	2.518	2.518	2.518	2.518	2.518	2.518	2.518	2.518	2.518	2.518	2.518	2.518	2.518	2.518	2.518	2.518	2.518	2.518	2.518
	Tebu	621	1.674	2.144	2.174	2.518	2.518	2.518	2.518	2.518	2.518	2.518	2.518	2.518	2.518	2.518	2.518	2.518	2.518	2.518	2.518	2.518	2.518	2.518
Jumlah		621	1.674	2.144	2.174	2.518	2.518	2.518	2.518	2.518	2.518	2.518	2.518	2.518	2.518	2.518	2.518	2.518	2.518	2.518	2.518	2.518	2.518	2.518
Kebudayaan Air Tertiary	Paadi	50	50	50	50	50	50	50	50	50	50	50	50	50	50	50	50	50	50	50	50	50	50	50
	Tebu	50	50	50	50	50	50	50	50	50	50	50	50	50	50	50	50	50	50	50	50	50	50	50
Jumlah		50	50	50	50	50	50	50	50	50	50	50	50	50	50	50	50	50	50	50	50	50	50	50
Kebudayaan Air (d+e+f)	Paadi	621	1.724	2.194	2.224	2.568	2.568	2.568	2.568	2.568	2.568	2.568	2.568	2.568	2.568	2.568	2.568	2.568	2.568	2.568	2.568	2.568	2.568	2.568
	Tebu	329	288	392	392	909	909	909	909	909	909	909	909	909	909	909	909	909	909	909	909	909	909	909
Jumlah		950	2.012	2.586	2.616	3.477	3.477	3.477	3.477	3.477	3.477	3.477	3.477	3.477	3.477	3.477	3.477	3.477	3.477	3.477	3.477	3.477	3.477	3.477
Kebudayaan Air (g+h+i)	Paadi	529	288	392	392	909	909	909	909	909	909	909	909	909	909	909	909	909	909	909	909	909	909	909
	Tebu	329	288	392	392	909	909	909	909	909	909	909	909	909	909	909	909	909	909	909	909	909	909	909
Jumlah		858	576	784	784	1.818	1.818	1.818	1.818	1.818	1.818	1.818	1.818	1.818	1.818	1.818	1.818	1.818	1.818	1.818	1.818	1.818	1.818	1.818

Program Berencana  
 Di: Ciriangi, Soka  
 Situasi: I, II, Ciriangi  
 1 s.d 15 Okt 2023  
 Di: Rajadana, Keruon  
 16 s.d 31 Okt 2023

PADA ZONA IV - DI CIRKUMFER DAN PANJIS LERBAK

POLE 753333



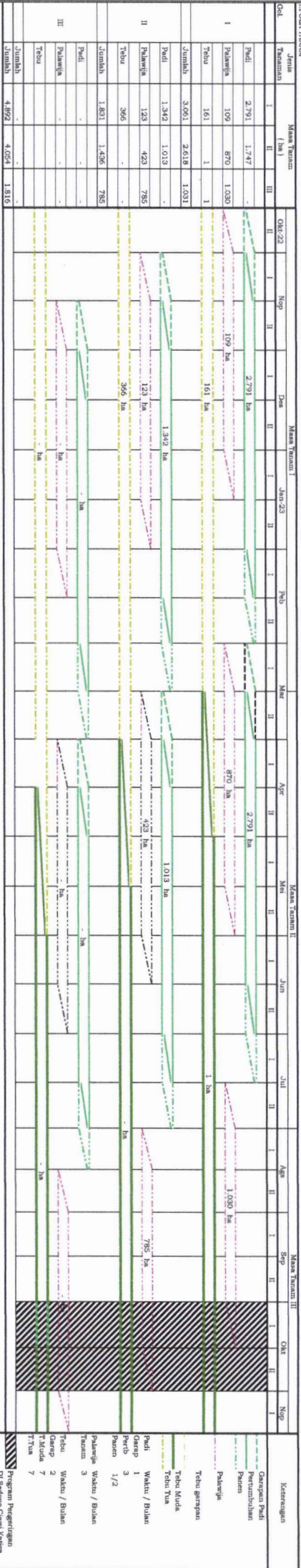
Program Pengirangan  
 Di Laksanakan  
 1 s.d 15 Okt 2023

Gol	Masa Tanam I			Masa Tanam II			Masa Tanam III			Keterangan				
	Ok	Nov	Des	Jan	Feb	Mar	Apr	Mei	Jun		Jul	Ag	Sep	Ok
I	Padi	790	630	790	630	790	630	790	630	790	630	790	630	790
	Palawija	-	141	385	-	-	141	385	-	-	141	385	-	-
II	Padi	437	341	437	341	437	341	437	341	437	341	437	341	437
	Palawija	-	96	231	-	-	96	231	-	-	96	231	-	-
III	Padi	-	-	-	-	-	-	-	-	-	-	-	-	-
	Palawija	-	-	-	-	-	-	-	-	-	-	-	-	-
Jumlah	Padi	790	630	790	630	790	630	790	630	790	630	790	630	790
	Palawija	-	141	385	-	-	141	385	-	-	141	385	-	-
Jumlah	Padi	790	630	790	630	790	630	790	630	790	630	790	630	790
	Palawija	-	141	385	-	-	141	385	-	-	141	385	-	-
II. BAGIAN RENCANA PEMADANGAN AIR	Padi	0,95	0,95	0,95	0,95	0,95	0,95	0,95	0,95	0,95	0,95	0,95	0,95	0,95
	Palawija	0,36	0,36	0,36	0,36	0,36	0,36	0,36	0,36	0,36	0,36	0,36	0,36	0,36
Setoran kebutuhan Air (SKA)	Padi	0,36	0,36	0,36	0,36	0,36	0,36	0,36	0,36	0,36	0,36	0,36	0,36	0,36
	Palawija	0,36	0,36	0,36	0,36	0,36	0,36	0,36	0,36	0,36	0,36	0,36	0,36	0,36
Kebutuhan Air	Padi	375	919	1.263	1.419	1.582	1.582	1.582	1.582	1.238	541	531	25	68
	Palawija	-	-	-	-	-	-	-	-	-	-	-	-	-
SKA X AREA	Padi	375	919	1.263	1.419	1.582	1.582	1.582	1.582	1.238	541	531	25	68
	Palawija	-	-	-	-	-	-	-	-	-	-	-	-	-
a. Kebutuhan Air Perseor	Padi	459	1.148	1.579	1.774	1.978	1.978	1.978	1.978	1.410	676	738	1.200	1.685
	Palawija	516	1.263	1.737	1.951	2.176	2.176	2.176	2.176	1.651	744	812	1.320	1.854
b. Kebutuhan Air Primer	Padi	516	1.263	1.737	1.951	2.176	2.176	2.176	2.176	1.651	744	812	1.320	1.854
	Palawija	542	1.326	1.824	2.049	2.284	2.284	2.284	2.284	1.629	818	853	1.386	1.946
c. Jumlah Kebutuhan Terasan	Padi	542	1.326	1.824	2.049	2.284	2.284	2.284	2.284	1.629	818	853	1.386	1.946
	Palawija	25	25	25	25	25	25	25	25	25	25	25	25	25
d. Jumlah Kebutuhan (d+e+f)	Padi	667	1.581	2.074	2.309	2.509	2.509	2.509	2.509	1.654	843	878	1.411	1.971
	Palawija	287	396	575	762	2.199	2.199	2.199	2.199	1.742	2.285	2.285	3.065	2.653
e. Dibeban Terasan (80%)	Padi	287	396	575	762	2.199	2.199	2.199	2.199	1.742	2.285	2.285	3.065	2.653
	Palawija	-	-	-	-	-	-	-	-	-	-	-	-	-
f. Dibeban Terasan (20%)	Padi	287	396	575	762	2.199	2.199	2.199	2.199	1.742	2.285	2.285	3.065	2.653
	Palawija	-	-	-	-	-	-	-	-	-	-	-	-	-
g. Jumlah Dibeban (h + i)	Padi	287	396	575	762	2.199	2.199	2.199	2.199	1.742	2.285	2.285	3.065	2.653
	Palawija	-	-	-	-	-	-	-	-	-	-	-	-	-
h. Jumlah Dibeban (h + i)	Padi	287	396	575	762	2.199	2.199	2.199	2.199	1.742	2.285	2.285	3.065	2.653
	Palawija	-	-	-	-	-	-	-	-	-	-	-	-	-
i. Jumlah Dibeban (h + i)	Padi	287	396	575	762	2.199	2.199	2.199	2.199	1.742	2.285	2.285	3.065	2.653
	Palawija	-	-	-	-	-	-	-	-	-	-	-	-	-
j. Jumlah Dibeban (h + i)	Padi	287	396	575	762	2.199	2.199	2.199	2.199	1.742	2.285	2.285	3.065	2.653
	Palawija	-	-	-	-	-	-	-	-	-	-	-	-	-



PADA ZONA VI : DI CIWADO, CA

PELAKSANAAN



II. RAGAN RENCANA PENYALINGAN AIR

Kategori	Masa Tenam I		Masa Tenam II		Masa Tenam III		Keterangan
	Oct-22	Nov	Des	Jan-23	Feb	Mar	
Sesuai kebutuhan Air (SN)	Padi		Padi		Padi		0,95
	Tebu		Tebu		Tebu		
Kebutuhan Air	Padi		Padi		Padi		0,95
	Tebu		Tebu		Tebu		
SMA X ARRVAL	Padi		Padi		Padi		0,95
	Tebu		Tebu		Tebu		

Program Pengirrigan  
 Di Soding, Cianjur, Karawang  
 Kecamatan Ciputat, Jawa  
 Recepti, Minggu, 04 Juli  
 Di. C. Soding, Karawang  
 Ayrone  
 16 s.d 31 Okt 2023



