



**BUPATI PACITAN
PROPINSI JAWA TIMUR**

**PERATURAN BUPATI PACITAN
NOHOR 25 TAHUN 2016**

TENTANG

**PERUBAHAN ATAS PERATURAN BUPATI PACITAN NOMOR 19 TAHUN 2015
TENTANG RENCANA KERJA PEMBANGUNAN DAERAH
KABUPATEN PACITAN TAHUN 2016**

DENGAN RAHMAT TUHAN TANG MAHA ESA

BUPATI PACITAN

- Menimbang :
- a. bahwa karena perkembangan terkait dengan asumsi kerangka ekonomi daerah, kerangka pendanaan, prioritas dan sasaran pembangunan, rencana program dan kegiatan prioritas daerah, terjadinya keadaan darurat dan keadaan luar biasa, pergeseran pagu kegiatan antar SKPD, Penghapusan kegiatan, penambahan kegiatan baru/kegiatan alternatif, penambahan atau pengurangan target kinerja dan pagu kegiatan, serta perubahan lokasi dan kelompok sasaran kegiatan, perlu dilakukan perubahan atas Rencana Kerja Pembangunan Daerah Kabupaten Pacitan Tahun 2016;
 - b. bahwa berdasarkan pertimbangan sebagaimana dimaksud pada huruf a, maka perlu menetapkan Peraturan Bupati tentang Perubahan Atas Peraturan Bupati Pacitan Nomor 19 Tahun 2015 tentang Rencana Kerja Pembangunan Daerah Kabupaten Pacitan Tahun 2016.

- Mengingat :
1. Undang-Undang Nomor 25 Tahun 2004 tentang Sistem Perencanaan Pembangunan Nasional;
 2. Undang-Undang 23 Tahun 2014 tentang Pemerintahan Daerah sebagaimana telah beberapa kali diubah terakhir dengan Undang-Undang Nomor 9 Tahun 2015;
 3. Peraturan Pemerintah Nomor 20 Tahun 2004 tentang Rencana Kerja Pemerintah;
 4. Peraturan Presiden Nomor 2 Tahun 2015 tentang Rencana Pembangunan Jangka Menengah Nasional Tahun 2015-2019;
 5. Peraturan Menteri Dalam Negeri Nomor 54 Tahun 2010 tentang Pelaksanaan Peraturan Pemerintah Nomor 8 Tahun 2008 tentang Tahapan, Tatacara Penyusunan, Pengendalian dan evaluasi Pelaksanaan Rencana Pembangunan Daerah;

Paraf Hierarki	
Sekda	✓
Asisten	✓
Kabag	✓
Kabum	✓

Paraf Koordinasi	
SKPD/Bagian Pemrakarsa KAPEDA	✓
SKPD/Bagian Terkait:	
1. _____	
2. _____	
3. _____	

6. Peraturan Menteri Dalam Negeri Nomor 18 Tahun 2016 tentang Pedoman Penyusunan, Pengendalian dan Evaluasi Rencana Kerja Pembangunan Daerah Tahun 2017;
7. Peraturan Daerah Kabupaten Pacitan Nomor 5 Tahun 2011 tentang Rencana Pembangunan Jangka Panjang Daerah (RPJPD) Kabupaten Pacitan Tahun 2005-2025;
8. Peraturan Daerah Kabupaten Pacitan Nomor 11 Tahun 2011 tentang Rencana Pembangunan Jangka Menengah Daerah (RPJMD) Kabupaten Pacitan Tahun 2011-2016 sebagaimana telah diubah dengan Peraturan Daerah Kabupaten Pacitan Nomor 10 Tahun 2013;
9. Peraturan Bupati Pacitan Nomor 19 Tahun 2015 tentang Rencana Kerja Pembangunan Daerah Kabupaten Pacitan Tahun 2016.

MEMUTUSKAN:

Menetapkan : **PERATURAN BUPATI TENTANG PERUBAHAN ATAS PERATURAN BUPATI PACITAN NOMOR 19 TAHUN 2015 TENTANG RENCANA KERJA PEMBANGUNAN DAERAH KABUPATEN PACITAN TAHUN 2016**

Pasal I

Beberapa ketentuan dalam Peraturan Bupati Pacitan Nomor 19 Tahun 2015 tentang Rencana Kerja Pembangunan Daerah Kabupaten Pacitan Tahun 2016, diubah sebagai berikut:

Beberapa ketentuan dalam Lampiran diubah, dan selengkapnya berbunyi sebagaimana tersebut pada Lampiran Peraturan Bupati ini.

Pasal II

Peraturan Bupati ini mulai berlaku pada tanggal diundangkan.

Agar setiap orang mengetahuinya, memerintahkan pengundangan Peraturan Bupati ini dengan penempatannya dalam Berita Daerah Kabupaten Pacitan.

Ditetapkan di Pacitan
Pada tanggal: 30 - 6 - 2016

BUPATI PACITAN

LINDARTATO

Paraf Koordinasi	
SKPD: Reg. dan Man. Kab. Pacitan	/
SKPD: Reg. dan Man. Kota	
1. _____	
2. _____	
3. _____	

6. Peraturan Menteri Dalam Negeri Nomor 18 Tahun 2016 tentang Pedoman Penyusunan, Pengendalian dan Evaluasi Rencana Kerja Pembangunan Daerah Tahun 2017;
7. Peraturan Daerah Kabupaten Pacitan Nomor 5 Tahun 2011 tentang Rencana Pembangunan Jangka Panjang Daerah (RPJPD) Kabupaten Pacitan Tahun 2005-2025;
8. Peraturan Daerah Kabupaten Pacitan Nomor 11 Tahun 2011 tentang Rencana Pembangunan Jangka Menengah Daerah (RPJMD) Kabupaten Pacitan Tahun 2011-2016 sebagaimana telah diubah dengan Peraturan Daerah Kabupaten Pacitan Nomor 10 Tahun 2013;
9. Peraturan Bupati Pacitan Nomor 19 Tahun 2015 tentang Rencana Kerja Pembangunan Daerah Kabupaten Pacitan Tahun 2016.

MEMUTUSKAN:

Menetapkan : **PERATURAN BUPATI TENTANG PERUBAHAN ATAS PERATURAN BUPATI PACITAN NOMOR 19 TAHUN 2015 TENTANG RENCANA KERJA PEMBANGUNAN DAERAH KABUPATEN PACITAN TAHUN 2016**

Pasal I

Beberapa ketentuan dalam Peraturan Bupati Pacitan Nomor 19 Tahun 2015 tentang Rencana Kerja Pembangunan Daerah Kabupaten Pacitan Tahun 2016, diubah sebagai berikut:

Beberapa ketentuan dalam Lampiran diubah, dan selengkapnya berbunyi sebagaimana tersebut pada Lampiran Peraturan Bupati ini.

Pasal II

Peraturan Bupati ini mulai berlaku pada tanggal diundangkan.

Agar setiap orang mengetahuinya, memerintahkan pengundangan Peraturan Bupati ini dengan penempatannya dalam Berita Daerah Kabupaten Pacitan.

Ditetapkan di Pacitan
Pada tanggal: 30 - 6 - 2016

BUPATI PACITAN



INDARTATO

Daftar Isi

	Halaman
DAFTAR ISI	i
DAFTAR TABEL	ii
BAB I PENDAHULUAN	1
1.1 Latar Belakang	1
1.2 Dasar Hukum Penyusunan	5
1.3 Maksud dan Tujuan	6
1.4 Sistematika Dokumen Perubahan RKPD	8
BAB II EVALUASI HASIL RKPD SAMPAI DENGAN TRIWULAN II.....	11
BAB III RENCANA PROGRAM DAN KEGIATAN PRIORITAS DAERAH DALAM PERUBAHAN RKPD...	82
BAB IV PENUTUP	156

Paraf Hierarchy		Paraf Koordinasi	
Sekda	<input checked="" type="checkbox"/>	SKPD/Bagian Pemrakarsa	<input checked="" type="checkbox"/>
Asisten	<input checked="" type="checkbox"/>	SKPD/Bagian terkait	
Kanag	<input checked="" type="checkbox"/>	1. _____	
		2. _____	
		3. _____	

Daftar Tabel

Tabel I.1	Perubahan Asumsi Indikator Makro Ekonomi Tahun 2016	2
Tabel I. 2	Perubahan Pendapatan Daerah Tahun Anggaran 2016	3
Tabel I.3	Perubahan Belanja Daerah Tahun Anggaran 2016	4
Tabel I.4	Perubahan Pembiayaan Daerah Tahun Anggaran 2016	5
Tabel II.1	Evaluasi Hasil RKPD s/d Triwulan II Tahun 2016 Kabupaten Pacitan	11
Tabel III.1	Program dan Kegiatan SKPD Kabupaten Pacitan Tahun 2016	83

Prat Hierarki		Paraf Koordinasi	
Sekda	✓	SKPD/Bagian Pemrakarsa BADEDA	[Signature]
Asisten	[Signature]	SKPD/Bagian Terkait:	
K. bag	[Signature]	1. _____	
M. bag		2. _____	
		3. _____	

BAB 1

PENDAHULUAN

1.1 Latar Belakang

Perubahan Rencana Kerja Pembangunan Daerah (RKPD) adalah dokumen perencanaan pembangunan daerah untuk periode satu tahun, yang memuat evaluasi pelaksanaan RKPD tahun lalu dan capaian kinerja penyelenggaraan pemerintahan, rancangan kerangka ekonomi daerah dan kebijakan keuangan daerah, prioritas dan sasaran pembangunan daerah serta rencana program dan kegiatan prioritas daerah. Penyusunan RKPD merupakan amanat dari Undang-undang Nomor 25 Tahun 2004 tentang Sistem Perencanaan Pembangunan Nasional dan Peraturan Pemerintah Nomor 8 Tahun 2008 tentang Tahapan, Tatacara Penyusunan, Pengendalian dan Evaluasi Pelaksanaan Rencana Pembangunan Daerah serta Peraturan Menteri Dalam Negeri Nomor 54 Tahun 2010 tentang Pelaksanaan Peraturan Pemerintah Nomor 8 Tahun 2008 tentang Tahapan, Tatacara Penyusunan, Pengendalian dan Evaluasi Pelaksanaan Rencana Pembangunan Daerah yang menyebutkan bahwa RKPD adalah penjabaran dari RPJMD untuk setiap tahun berkenaan. Dengan demikian, penyusunan Perubahan RKPD Tahun 2016 berpedoman kepada Peraturan Daerah Kabupaten Pacitan Nomor 11 Tahun 2011 tentang RPJMD Tahun 2011-2016 sebagaimana telah diubah dengan Peraturan Daerah Kabupaten Pacitan Nomor 10 Tahun 2013 dengan tetap mempertimbangkan dinamika situasi, kondisi dan kebutuhan terkini.

1.1 Perubahan Kebijakan Umum APBD

1.1.1 Perubahan Asumsi Dasar Kebijakan Umum APBD 2016

Penyelenggaraan Pemerintahan Daerah Kabupaten Pacitan pada tahun 2016 dalam pelaksanaannya mengalami beberapa keberhasilan program pembangunan dan terus mengalami peningkatan, hal ini dapat dilihat dari perkembangan indikator penyelenggaraan pemerintahan dimana pada tahun 2015 Kabupaten Pacitan meraih kembali opini Wajar Tanpa Pengecualian (WTP) atas pelaporan keuangan oleh Badan Pemeriksa Keuangan (BPK). Namun demikian, pada tahun 2016 beberapa indikator makro di Kabupaten Pacitan tidak sesuai dengan target kinerja seperti yang telah direncanakan sebagaimana yang tertuang dalam Kebijakan Umum APBD Tahun Anggaran 2016. Perubahan target ini semata-mata untuk

sebagaimana perkembangan kondisi riil yang ada di

Paraf Hierarki	
Sekda	✓
Acisten	✓
Kabag	4

Paraf Koordinasi	
SXPD/ Bagian Perencanaan	✓
SXPD/ Bagian Teknis	
1.	
2.	
3.	

Kabupaten Pacitan terhadap kemampuan sumber daya dan sumber dana yang dimiliki serta pengaruh global, nasional, maupun regional yang berkembang saat ini.

Pergeseran asumsi indikator ekonomi makro pada tahun 2016 terjadi adanya kenaikan dan penurunan di beberapa indikator, hal ini disesuaikan dengan perkembangan ekonomi yang terjadi baik di dalam daerah maupun situasi perekonomian di sekitar Kabupaten Pacitan.

Untuk mengetahui pergeseran asumsi indikator makro ekonomi pada tahun 2016 dapat dijelaskan sebagai berikut: Prosentase penduduk miskin semula diasumsikan 15.25% bergeser menjadi 15.27%; Tingkat Pengangguran Terbuka semula 0.90% bergeser menjadi 0.96%; PDRB ADHB semula Rp.6.119.794 juta berubah menjadi Rp.12.464.496 juta; PDRB ADHK Rp.2.273.100 juta berubah menjadi Rp.9.463.451 juta; Pertumbuhan Ekonomi semula 6.90% bergeser menjadi 5.4%. Indikator Pendapatan Perkapita semula Rp.9.564.092 mengalami perubahan menjadi Rp.23.553.045 dan untuk IPM mengalami pergeseran dari 73,36 menjadi 64.24. Lebih jelasnya perubahan asumsi tersebut dapat dilihat tabel pada berikut:

Tabel I.1
Perubahan Asumsi Indikator Makro Ekonomi Tahun 2016

NO	INDIKATOR MAKRO	SEBELUM PERUBAHAN *)	SETELAH PERUBAHAN **)
1	Penduduk Miskin (%)	15.25	15.27
2	Tingkat Pengangguran Terbuka (%)	0.90	0.96
3	PDRB ADHB (Juta Rp.)	6.119.794	12.464.496
4	PDRB ADHK (Juta Rp.)	2.273.100	9.463.451
5	Pertumbuhan Ekonomi (%)	6.90	5.40
6	Inflasi PDRB (%)	4.94	7.25
8	Pendapatan Perkapita (Rp.)	9.564.092	23.553.045
9	Indeks Pembangunan Manusia	73.36	64.24

Disamping itu pada sisi pendapatan daerah terdapat penambahan, semula direncanakan Rp.1.512.333.820.306,00 bertambah menjadi Rp.1.610.816.239.956,00 penambahan ini diakibatkan oleh kenaikan Target PAD, Dana Perimbangan dan Lain-Lain Pendapatan yang sah. Kenaikan PAD dipengaruhi oleh intensifikasi PAD, Dana Perimbangan mengalami kenaikan dari Dana Bagi Hasil Pajak/Bagi Hasil Bukan Pajak, sementara Lain-lain Pendapatan Daerah yang sah diperoleh dana dari Pusat dan Provinsi Jawa Timur.

Paraf Hierarki	
Sekda	✓
Asisten	✓
Kabag Hukum	✓

Paraf Koordinasi	
SMPD (Bagian Pemrakarsa)	BAEEDA
SMPD (Bagian Terkait)	
1.	
2.	
3.	

Pada sisi belanja terdapat pergeseran baik Belanja Tidak Langsung maupun Belanja Langsung, untuk Belanja Tidak Langsung mengalami peningkatan semula direncanakan Rp.1.039.732.629.157,00 naik menjadi Rp.1.121.422.865.296,00 sedangkan Belanja Langsung yang semula direncanakan Rp.509.822.256.989,00 naik menjadi Rp.634.385.917.329,00. Perubahan ini didasarkan penambahan pendapatan dan terbitnya juklak dan juknis yang baru.

1.1.2 Perubahan Kebijakan Pendapatan Daerah

Berdasarkan Undang-undang Nomor 23 Tahun 2014 tentang Pemerintahan Daerah sebagaimana telah diubah terakhir dengan Undang-undang Nomor 9 Tahun 2015 pasal 285 dan Undang-undang Nomor 33 Tahun 2004 tentang Perimbangan Keuangan antara Pemerintah Pusat dan Daerah, menyebutkan bahwa Pendapatan Daerah meliputi : Pendapatan Asli Daerah, Pendapatan Transfer (Dana Perimbangan) dan Lain-lain Pendapatan Daerah Yang Sah. Dari asumsi awal pada saat penyusunan KU-APBD 2016, pendapatan daerah mengalami kenaikan dari target semula. Lebih jelasnya perubahan pendapatan daerah dapat disajikan pada tabel berikut :

Tabel 1.2
Perubahan Pendapatan Daerah Tahun Anggaran 2016

NO	URAIAN	JUMLAH		BERTAMBAH/ BERKURANG	
		Sebelum Perubahan	Sesudah Perubahan	Rp.	%
1	Pendapatan Daerah	1.512.333.820.306,00	1.610.816.239.956,00	98.482.419.650,00	6,51
1.1	Pendapatan Asli Daerah	109.873.267.804,00	130.127.119.146,00	20.253.851.342,00	18,43
1.1.1	Hasil Pajak Daerah	22.309.000.000,00	23.907.000.000,00	1.598.000.000,00	7,16
1.1.2	Hasil Retribusi Daerah	20.003.131.284,00	21.642.370.658,00	1.639.239.374,00	8,19
1.1.3	Hasil Pengelolaan Kekayaan Daerah yang di Pisahkan	3.685.561.943,00	2.425.176.653,00	(1.260.385.290,00)	(34,20)
1.1.4	Lain-lain Pendapatan Asli Daerah yang Sah	63.875.574.577,00	82.152.571.835,00	18.276.997.258,00	28,61
1.2	Dana Perimbangan	990.070.780.812,00	1.192.437.787.273,00	202.367.006.561,00	20,44
1.2.1	Dana Bagi Hasil Pajak/Bagi Hasil Bukan Pajak	54.902.454.812,00	54.673.701.633,00	(228.753.179,00)	(0,42)
1.2.2	Dana Alokasi Umum (DAU)	807.907.686.000,00	807.907.686.000,00	-	-
1.2.3	Dana Alokasi Khusus (DAK)	127.260.640.000,00	329.856.399.740,00	202.595.759.740,00	159,20
1.3	Lain-lain Pendapatan Daerah Yang Sah	412.389.771.690,00	288.251.333.437,00	(124.138.438.253,00)	(30,10)
1.3.1	Hibah	0,00	0,00	-	0,00
1.3.2	Dana Darurat	0,00	0,00	0,00	0,00
1.3.3	Dana Bagi Hasil Pajak Dari Provinsi dan Pemerintah Daerah Lainnya	54.625.114.690,00	79.995.609.437,00	25.370.694.747,00	46,45
1.3.4	Dana Penyesuaian dan Otonomi Khusus	357.764.657.000,00	144.932.284.000,00	(212.832.373.000,00)	(59,49)
1.3.5	Bantuan Keuangan dari Provinsi atau Pemerintah Daerah Lainnya	0,00	63.323.240.000	63.323.240.000,00	0,00
	Jumlah Pendapatan Daerah	1.512.333.820.306,00	1.610.816.239.956,00	98.482.419.650,00	6,51

Paraf Hierarki	
Sekda	<i>[Signature]</i>
Asisten	<i>[Signature]</i>
Kaobag	<i>[Signature]</i>
Subbag	

Paraf Koordinasi	
SKPD/ Bagian Pemrakarsa	<i>[Signature]</i>
SKPD/ Bagian Jarkalt:	
1.	
2.	
3.	

Perubahan kebijakan terhadap pendapatan daerah disebabkan adanya penambahan pendapatan yang diperoleh dari Pendapatan Asli Daerah, pendapatan pemerintah pusat maupun dari pemerintah Provinsi Jawa Timur, antara lain sisa tender, penambahan BLUD, Dana Alokasi Khusus Non Fisik, dan Bantuan Keuangan provinsi untuk peningkatan infrastruktur, peningkatan pendidikan dan kesehatan.

1.1.3 Perubahan Kebijakan Belanja Daerah

Dengan bertambahnya pendapatan daerah tentunya berpengaruh terhadap kebijakan belanja daerah, mengingat pendapatan tersebut diikuti dengan ketentuan penggunaannya, berupa di terbitkannya petunjuk teknis yang baru baik dari pemerintah pusat maupun dari pemerintah provinsi. Pos belanja daerah tersebut mengalami perubahan baik Belanja Tidak Langsung maupun Belanja Langsung.

Belanja Tidak Langsung mengalami peningkatan semula direncanakan Rp.1.039.732.629.157,00 naik menjadi Rp.1.121.422.865.296,00,. Perubahan ini disebabkan oleh pergeseran antara lain kenaikan belanja pegawai digunakan untuk sertifikasi dan kenaikan tunjangan guru, untuk belanja hibah dan bantuan sosial mengalami kenaikan akibat bantuan Bosda Madin dari Pemerintah provinsi Jawa Timur. Pada pos belanja bagi hasil kepada provinsi/kab/kota dan pemdes mengalami kenaikan disebabkan oleh adanya peningkatan Pendapatan Asli Daerah. Sementara untuk belanja tidak terduga tidak mengalami kenaikan.

Belanja Langsung yang semula direncanakan Rp.509.822.256.989,00 naik menjadi Rp.634.385.917.329,00. Pergeseran ini disebabkan penambahan program kegiatan di SKPD pada komponen belanja pegawai, belanja barang dan jasa serta belanja modal. Lebih jelasnya pergeseran tersebut dapat disajikan pada tabel berikut:

Tabel 1.3
Perubahan Belanja Daerah Tahun Anggaran 2016

NO	URAIAN	JUMLAH		BERTAMBAH/BERKURANG	
		Sebelum Perubahan	Sesudah Perubahan	Rp.	%
2	BELANJA DAERAH				
2.1	Belanja Tidak Langsung	1.039.732.629.157,00	1.121.422.865.296,00	81.690.236.139,00	7,86
2.1.1	Belanja Pegawai	778.350.793.477,00	826.068.549.081,00	47.717.755.604,00	6,13
2.1.2	Belanja Bunga	0	0	0,00	0,00
2.1.3	Belanja Subsidi	0	0	0,00	0,00
2.1.4	Belanja Hibah	9.599.525.000,00	24.549.925.000,00	14.950.400.000,00	155,74
2.1.5	Belanja Bantuan Sosial	6.406.647.816,00	7.225.387.816,00	818.740.000,00	12,78
2.1.6	Belanja Bagi Hasil kpd Prop./Kab./Kota dan Pem.Des	3.970.493.688,00	4.972.818.338,00	1.002.324.650,00	25,24
2.1.7	Belanja Bantuan Keuangan kpd Pem.Prop/ Kab.Kota/Pemdes	239.475.583.816,00	252.662.777.811,00	13.187.193.995,00	5,51
2.1.8	Belanja Tidak Terduga	1.929.585.360,00	5.943.407.250,00	4.013.821.890,00	208,01
2.2	Belanja Langsung	509.822.256.989,00	634.385.917.329,00	124.563.660.340,00	24,43
	Jumlah Belanja Daerah	1.549.554.886.146,00	1.755.808.782.625,00	206.253.896.479,00	13,31

Pada hierarki	
Sekda	<input checked="" type="checkbox"/>
Asisten	<input checked="" type="checkbox"/>
Ket. bag	<input checked="" type="checkbox"/>
Jumlah	

SKPD Bagian Terkait	
1. _____	
2. _____	
3. _____	

1.1.4 Perubahan Kebijakan Pembiayaan Daerah

Pembiayaan dilakukan untuk menganggarkan setiap penerimaan yang perlu dibayar kembali atau pengeluaran yang akan diterima kembali pada Tahun Anggaran 2016. Perubahan penerimaan maupun pengeluaran pembiayaan antara lain meliputi Penerimaan Pembiayaan, dimana Sisa Lebih Perhitungan Tahun Anggaran tidak sesuai dengan asumsi awal penyusunan KUA 2016. Perubahan Pembiayaan tahun 2016 dapat disajikan pada tabel berikut :

Tabel 1.4
Perubahan Pembiayaan Daerah Tahun Anggaran 2016

NO	URAIAN	JUMLAH		BERTAMBAH/BERKURANG	
		Sebelum Perubahan	Sesudah Perubahan	Rp.	%
3	PEMBIAYAAN DAERAH				
3.1	Penerimaan Pembiayaan	40.171.065.840,00	146.442.542.669,00	106.271.476.829,00	264,55
3.1.1	Sisa lebih Perhit. Anggaran TA. Sebelumnya (SILPA)	40.171.065.840,00	146.422.130.169,00	106.251.064.329,00	264,50
3.1.2	Pencairan Dana Cadangan	0,00	0,00	0,00	0,00
3.1.3	Hasil Penjualan Kekayaan Daerah yang di Pisahkan	0,00	0,00	0,00	0,00
3.1.4	Penerimaan Pinjaman Daerah	0,00	0,00	0,00	0,00
3.1.5	Penerimaan Kembali Pemberian Pinjaman	0,00	0,00	0,00	0,00
3.1.6	Penerimaan Piutang Daerah	0,00	20.412.500,00	20.412.500,00	0,00
	Jumlah Penerimaan Pembiayaan	40.171.065.840,00	146.442.542.669,00	106.271.476.829,00	264,55
3.2	Pengeluaran Pembiayaan	2.950.000.000,00	1.450.000.000,00	(1.500.000.000,00)	-50,85
3.2.1	Pembentukan Dana Cadangan	0,00	0,00	0,00	0,00
3.2.2	Penyertaan Modal (Investasi) Daerah	2.950.000.000,00	1.450.000.000,00	(1.500.000.000,00)	(50,85)
3.2.3	Pembayaran Pokok Utang	0,00	0,00	0,00	0,00
3.2.4	Pemberian Pinjaman Daerah	0,00	0,00	-	-
	Jmh Pengeluaran Pembiayaan	2.950.000.000,00	1.450.000.000,00	(1.500.000.000,00)	(50,85)
	Pembiayaan Netto	37.221.065.840,00	144.992.542.669,00	107.771.476.829,00	289,54
	Sisa Lebih Pembiayaan Anggaran Tahun Berkenaan (SILPA)	0,00	0,00	0,00	0,00

1.2 Dasar Hukum Penyusunan

Dalam penyusunan Perubahan RKPD Kabupaten Pacitan Tahun 2016, dasar hukum yang dipergunakan adalah sebagai berikut:

1. Undang-Undang Nomor 25 Tahun 2004 tentang Sistem Perencanaan Pembangunan Nasional;
2. Undang-Undang 23 Tahun 2014 tentang Pemerintahan Daerah sebagaimana telah beberapa kali diubah terakhir dengan Undang-Undang Nomor 9 Tahun 2015;
3. Peraturan Pemerintah Nomor 20 Tahun 2004 tentang Rencana Kerja Pemerintah;

Petugas Mierarti	
Sekda	✓
Asisten	✓
Kabid Hukum	✓

Pusat Koordinasi	
SKPD Bagian Pemakarsa	✓
SKPD bagian terkait:	
1.	
2.	
3.	

4. Peraturan Pemerintah Nomor 41 Tahun 2007 tentang Organisasi Perangkat Daerah;
5. Peraturan Pemerintah Nomor 8 Tahun 2008 tentang Tahapan, Tatacara Penyusunan, Pengendalian dan evaluasi Pelaksanaan Rencana Pembangunan Daerah;
6. Peraturan Menteri Dalam Negeri Nomor 54 Tahun 2010 tentang Pelaksanaan Peraturan Pemerintah Nomor 8 Tahun 2008 tentang Tahapan, Tatacara Penyusunan, Pengendalian dan evaluasi Pelaksanaan Rencana Pembangunan Daerah;
7. Peraturan Menteri Dalam Negeri Nomor 27 Tahun 2014 tentang Pedoman Penyusunan Pengendalian dan Evaluasi Rencana Kerja Pembangunan Daerah (RKPD) Tahun 2015;
8. Peraturan Menteri Dalam Negeri Nomor 80 Tahun 2015 tentang Pembentukan Produk Hukum Daerah;
9. Peraturan Daerah Kabupaten Pacitan Nomor 5 Tahun 2011 tentang Rencana Pembangunan Jangka Panjang Daerah (RPJPD) Kabupaten Pacitan Tahun 2005-2025;
10. Peraturan Daerah Kabupaten Pacitan Nomor 11 Tahun 2011 tentang Rencana Pembangunan Jangka Menengah Daerah Kabupaten Pacitan Tahun 2011 - 2016 sebagaimana diubah dengan Peraturan Daerah Kabupaten Pacitan Nomor 10 Tahun 2013.

1.3 Maksud dan Tujuan

Maksud disusunnya dokumen Perubahan RKPD Kabupaten Pacitan Tahun 2016 adalah untuk menjaga konsistensi, keterpaduan dan kelanjutan antara perencanaan, pelaksanaan, penganggaran maupun pengawasan. Selain dari pada itu, penyusunan Perubahan RKPD tersebut juga dimaksudkan sebagai kelanjutan penjabaran jangka pendek dari tujuan strategis pembangunan daerah dalam mewujudkan visi misi yang ditetapkan dalam RPJMD 2011-2016. Penyusunan dokumen perubahan ini juga sebagai arahan bagi para penyelenggara pemerintahan, pelaku pembangunan serta pemangku kepentingan dalam memahami langkah kerja pemerintah daerah dalam menyusun rencana perubahan program kegiatan pembangunan dalam kurun kurang dari satu tahun.

Perubahan RKPD mempunyai kedudukan, peran dan fungsi yang sangat strategis dalam penyelenggaraan pemerintahan daerah, mengingat:

1. Secara substansial: memuat perubahan arah kebijakan ekonomi dan keuangan daerah, perubahan rencana program kegiatan, perubahan indikator kinerja, perubahan pagu indikatif, perubahan kelompok sasaran, penambahan lokasi kegiatan yang wajib dilaksanakan pemerintahan daerah

Perangkat Daerah		Perangkat Desa	
Sekda	2	SKPD/Bagian Pemerkasa	1
Asisten	2	MAKEDA	
Koordinator	4	SKPD/Bagian Teknis	
Staf		1.	
		2.	
		3.	

2. *Secara normatif*: menjadi dasar penyusunan Kebijakan Umum Perubahan APBD (KU-PAPBD) dan Prioritas Plafon Anggaran Sementara Perubahan (PPASP) yang akan diusulkan oleh Kepala Daerah untuk disepakati bersama dengan DPRD sebagai landasan penyusunan Rancangan Perubahan Anggaran Pendapatan dan Belanja Daerah (R-PAPBD);
3. *Secara operasional*: memuat arahan didalam peningkatan maupun penajaman kinerja pemerintahan di bidang peayanan dan pemberdayaan masyarakat serta pembangunan daerah yang menjadi tanggung jawab masing-masing SKPD dalam melaksanakan tugas dan fungsinya yang kemudian ditetapkan di dalam Perubahan Rencana Kerja (Renja SKPD); dan
4. *Secara faktual*: menjadi tolok ukur penilaian perubahan capaian kinerja penyelenggaraan pemerintahan daerah dalam merealisasikan kelanjutan program kegiatan guna mewujudkan kesejahteraan masyarakat.

Perubahan RKPD berpedoman pada perubahan arah kebijakan pembangunan nasional serta perubahan arah kebijakan pembangunan daerah, tahapan dan tatacara penyusunan perubahan, pengendalian dan evaluasi, serta konsistensi perencanaan dan penganggaran sesuai dengan ketentuan peraturan perundang-undangan.

Mengingat begitu strategisnya dokumen RKPD bagi daerah dalam mempertajam penyelenggaraan pemerintahannya, maka berdasarkan hasil evaluasi dan kondisi pada tahun berjalan yang harus diperhatikan dan ditindaklanjuti maka Perubahan RKPD Tahun 2016 dan Perubahan Renja SKPD Tahun 2016 dapat dilakukan apabila berdasarkan hasil evaluasi pelaksanaannya dalam tahun berjalan menunjukkan adanya ketidaksesuaian dengan perkembangan keadaan, meliputi:

1. Perkembangan yang tidak sesuai dengan asumsi kerangka ekonomi daerah dan kerangka pendanaan, prioritas dan sasaran pembangunan, rencana program dan kegiatan prioritas daerah
2. Keadaan yang menyebabkan saldo anggaran lebih tahun anggaran sebelumnya harus digunakan untuk tahun berjalan; dan/atau
3. Keadaan darurat dan keadaan luar biasa sebagaimana ditetapkan dalam peraturan perundang-undangan
4. Pergeseran pagu kegiatan antar SKPD, penghapusan kegiatan, penambahan kegiatan baru/kegiatan alternatif, penambahan atau pengurangan target kinerja dan pagu kegiatan, serta perubahan lokasi dan kelompok sasaran kegiatan
5. Dalam hal keadaan darurat sebagaimana ditetapkan dalam peraturan perundang-undangan, pemerintah daerah dapat melaksanakan kegiatan

Paraf Hierarki	
Sekda	<input checked="" type="checkbox"/>
Asisten	<input checked="" type="checkbox"/>
Kabag Hukum	<input checked="" type="checkbox"/>

Paraf Koordinasi	
SKPD/Bagian PemraParsa DAPEDA	<input checked="" type="checkbox"/>
SKPD/Bagian Terkait:	
1. _____	
2. _____	
3. _____	

terlebih dahulu untuk mengatasi keadaan darurat dimaksud dan selanjutnya ditampung dalam Perubahan RKPD Tahun 2016

6. Memperhatikan ketentuan Pasal 17 ayat (2) Undang-Undang Nomor 17 Tahun 2003 tentang Keuangan Negara yang mengamanatkan bahwa penyusunan RAPBD berpedoman kepada RKPD dalam rangka mewujudkan tercapainya tujuan bernegara, Pasal 25 ayat (2) Undang-Undang Nomor 25 Tahun 2004 tentang Sistem Perencanaan Pembangunan Nasional yang menyatakan bahwa RKPD menjadi pedoman penyusunan RAPBD, maka untuk menjaga konsistensi antara perencanaan dan penganggaran, Perubahan RKPD Tahun 2016 yang ditetapkan dengan Peraturan Kepala Daerah ini menjadi landasan penyusunan Kebijakan Umum Perubahan APBD dan Prioritas Plafon Anggaran Sementara Perubahan (PPAS-P) guna penyusunan Perubahan APBD Tahun 2016.

Sedangkan tujuan dari penyusunan Perubahan RKPD Kabupaten Pacitan Tahun 2016, diantaranya adalah sebagai berikut:

1. Mempertajam serta menyelaraskan skala prioritas program kegiatan pembangunan daerah
2. Sebagai pedoman penyusunan Kebijakan Umum Perubahan APBD (KU-PAPBD) maupun Prioritas Plafon Anggaran Sementara Perubahan (PPAS-P) serta sebagai dasar penyusunan Rencana Perubahan Anggaran Pendapatan dan Belanja Daerah (R-PAPBD) Tahun 2016
3. Acuan dan arahan bagi SKPD dalam menyusun Perubahan Rencana Kerja (Perubahan Renja SKPD) tahun 2016.

1.4 Sistematika Dokumen Perubahan RKPD

Dokumen Perubahan RKPD Kabupaten Pacitan Tahun 2016 disusun dengan sistematika sebagai berikut:

BAB I PENDAHULUAN

Memuat atau menjelaskan maksud, tujuan dan dasar pertimbangan perubahan disertai dengan gambaran tentang perubahan kerangka ekonomi daerah

BAB II EVALUASI HASIL RKPD SAMPAI DENGAN TRIWULAN II

Memuat kompilasi hasil evaluasi pelaksanaan RKPD Tahun 2015 sampai dengan Triwulan II Tahun 2016

BAB III RENCANA PROGRAM DAN KEGIATAN PRIORITAS DAERAH DALAM PERUBAHAN RKPD

Memuat kegiatan lanjutan tahun 2016, pergeseran kegiatan antar SKPD, penghapusan kegiatan, penambahan kegiatan baru/kegiatan

Pjabat Hierarki	
Sekda	<i>[Signature]</i>
Asisten	<i>[Signature]</i>
ibdg	
...	

Papan Koordinasi	
SKPD Bagian Perencanaan	<i>[Signature]</i>
SKPD Bagian Teknis	
1.	
2.	
3.	

alternatif, penambahan atau pengurangan target kinerja, pagu indikatif, lokasi, kelompok sasaran yang mengalami perubahan dan yang tidak mengalami perubahan. Rencana program dan kegiatan prioritas daerah tersebut mencakup semua rencana program dan kegiatan prioritas yang akan dianggarkan melalui belanja tidak langsung, belanja langsung dan pengeluaran pembiayaan

BAB IV PENUTUP

Memuat hal-hal yang dianggap perlu sesuai dengan kebutuhan.

Pusat Koordinasi	
Sekda	SKPD/Bagian Pemrakarsa KAPERA
Asisten	SKPD-Bagian Teknis
Konduktor	1. _____ 2. _____ 3. _____

BAB 2

EVALUASI HASIL RKPD SAMPAI DENGAN TRIWULAN II

Evaluasi RKPD sampai dengan triwulan II mencakup telaahan terhadap hasil evaluasi dan kedudukan pencapaian kinerja pembangunan daerah, berdasarkan rekapitulasi hasil evaluasi pelaksanaan program dan kegiatan RKPD tahun lalu sampai dengan triwulan II tahun 2016 dan realisasi RPJMD yang bersumber dari telaahan hasil laporan pertanggung jawaban APBD menurut tahun yang berkenaan. Evaluasi RKPD sampai dengan triwulan II tahun 2016 dapat dilihat pada tabel berikut ini:

Daftar Hadir		Daftar Keabsensi	
Sekda	✓	SAPO/Bagian Perencanaan KABUPATEN	✓
Asisten	✓	SAPO/Bagian Terkait	
Kabag		1. _____	
Sekwil		2. _____	
		3. _____	

Tabel II.1
Evaluasi Hasil RKPD s/d Triwulan II Tahun 2016
Kabupaten Pacitan

No	Unsur/Bidang Urusan Pemerintah Daerah dan Program/Kegiatan	Indikator Kinerja Program (Outcome)/Kegiatan (Output)	Target Capaian Kinerja RPJMD Tahun 2016	Realisasi Target Kinerja Hasil Program dan Keluaran Kegiatan s/d Tahun 2015	Target Kinerja RKPD Tahun 2016	Realisasi Kinerja Program dan Keluaran Kegiatan s/d Triwulan II Tahun 2016		Capaian Target RPJMD s/d Triwulan II Tahun 2016		SKPD Penanggung Jawab	
						Realisasi Kinerja RKPD	Realisasi Tingkat Capaian Kinerja RKPD (%)	Realisasi Target	Realisasi Tingkat Capaian Target (%)		
1	2	3	4	5	6	7	8	9	10	11	
	PROGRAM DAN KEGIATAN PADA SETIAP SKPD										
	1	Program Pelayanan Administrasi Perkantoran	Tingkat pemenuhan kebutuhan dasar operasional SKPD	100	100	100	100	100	100	Semua SKPD Pelaksana	
	2	Program Peningkatan Sarana dan Prasarana Aparatur	Tingkat pemenuhan kebutuhan dan pemeliharaan sarana prasarana kerja sesuai standar daerah	100	100	100	100	100	100	Semua SKPD Pelaksana	
	3	Program Peningkatan Kapasitas Sumber Daya Aparatur	Tingkat disiplin aparatur	100	100	100	100	100	100	Semua SKPD Pelaksana	
	4	Program Peningkatan Pengembangan Sistem Palapran Capaian Kinerja dan Keuangan	% tertib laporan akuntabilitas kinerja pemerintah	100	100	100	100	100	100	Semua SKPD Pelaksana	
1		URUSAN WAJIB									
1	1	PENDIDIKAN									
1	1	1	Program Pendidikan Anak Usia Dini	APK PAUD	55,65	57,85	55,65		63,02	63,02	Dinas Pendidikan
			Pembangunan Gedung Sekolah	Terlaksananya pembangunan gedung TK/ PAUD Non Formal	9 unit	12 unit	6 unit		12 unit	100	
			Pembangunan Ruang Serba Guna/Aula	Terlaksananya pembangunan Ruang Serba Guna/Aula	1 unit	1 unit			2 unit	100	
			Pengadaan alat praktek dan peraga siswa	Terlaksananya pengadaan APE baik dalam atau luar, peralatan seni budaya, peralatan multimedia	389 set	298 unit	135 set	40 set	433 set	100	
			Rehabilitasi sedang/berat ruang kelas sekolah	Terlaksananya Rehabilitasi sedang/berat ruang kelas PAUD	5 mang	8 ruang	4 ruang		8 ruang	100	
			Penyelenggaraan PAUD	Terlaksananya kegiatan penunjang kualitas PAUD di Kabupaten Pacitan	3 kegiatan (545 KB/SPS/TPA, 297 TK)	3 kegiatan (384 KB/SPS/TPA 302 TK)	3 kegiatan (545 KB/SPS/TPA 297 TK)	10	3 kegiatan (384 KB/SPS/TPA 302 TK)	100	
			Pengembangan Kurikulum bahan ajar dan model pembelajaran PAUD awal dan PAUD	Terlaksananya Pengembangan Kurikulum Bahan Ajar dan Model Pembelajaran PAUD (KB/SPS/TPA dan TK)	144 tenaga pendidik PAUD	144 tenaga pendidik PAUD	72 tenaga pendidik PAUD		144 tenaga pendidik PAUD	100	

Wakil Bupati	
Seorang	
Asisten	
Kabag	
Makun	

PAUD awal dan PAUD	
SKPD	
DAPEDA	
1.	
2.	
3.	

No	Unsur/Bidang Urusan Pemerintah Daerah dan Program/Kegiatan	Indikator Kinerja Program (Outcome)/Kegiatan (Output)	Target Capaian Kinerja RPJMD Tahun 2016	Realisasi Target Kinerja Hasil Program dan Keluaran Kegiatan s/d Tahun 2015	Target Kinerja RKPD Tahun 2016	Realisasi Kinerja Program dan Keluaran Kegiatan s/d Triwulan II Tahun 2016		Capaian Target RPJMD s/d Triwulan II Tahun 2016		SKPD Penanggung Jawab
						Realisasi Kinerja RKPD	Realisasi Tingkat Capaian Kinerja RKPD (%)	Realisasi Target	Realisasi Tingkat Capaian Target (%)	
1	2	3	4	5	6	7	8	9	10	11
		Pelatihan kompetensi tenaga pendidik	Tedaksananya pelatihan kompetensi tenaga pendidik PAUD	360 tenaga pendidik PAUD	360 guru	180 guru	100	360 guru	100	
		Pembangunan pagar/lakud PAUD	Telaksanaanya Pembangunan pagar/lakud PAUD	5 lembaga	5 lembaga	1 lembaga		5 lembaga	100	
1	1	2	Program Wajib Belajar Pendidikan Dasar Sembilan Tahun	Angka Partisipasi Kasar (APK) :						Dinas Pendidikan
			- SD/MI	103,10	103,11	103,10		103,12	103,12	
			- SMP/MTs	98,00	97,91	98,00		98,62	98,62	
			Angka Partisipasi Murni (APM) :							Dinas Pendidikan
			- SD/MI	99,00	93,99	99,00		99,03		
			- SMP/MTs	83,01	84,23	85,01		83,14		
			Angka kelulusan (%) :							Dinas Pendidikan
			- SD/MI	100,00	100,00	100,00		100		
			- SMP/MTs	99,93	93,34	99,93		100		
			Nilai rata-rata ujian nasional (%)							Dinas Pendidikan
			- SD/MI	7,35	7,46	7,35		7,52		
			- SMP/MTs	7,30	7,21	7,30		7,36		
			Penambahan Ruang kelas Sekolah	Telaksanaanya pembangunan RKB	15 ruang	14 ruang	10 ruang	10	14 ruang	93
			Penambahan ruang guru sekolah	Telaksanaanya pembangunan ruang guru	4 ruang kelas	4 ruang	10 ruang	10	24ruang	100
			Pembangunan Taman, Lapangan Upacara dan Fasilitas Parkir	Telaksanaanya pembangunan Taman, Lapangan Upacara dan Fasilitas Parkir	2 unit	1 unit	8 unit	80		100
			Pembangunan Perpustakaan Sekolah	Telaksanaanya pembangunan Perpustakaan Sekolah	4 unit	4 unit			3 unit	100
			Pengadaan alat praktek dan peraga siswa	Telaksanaanya pengadaan komputer, prinler, drumband dan seragam drum band	72 unit komputer, 72 prinler, 6 teromper, 3 set gamelan, 3 set reog, 6 set drumband	45 komputer, 45 prinler, 3 set gamelan, 4 ser drum band, rebana	24 komputer, 24 prinler, 3 set gamelan, drum band, rebana	30	45 komputer, 45 prinler, 3 set gamelan, 4 ser drum band, rebana	100
			Pengadaan meubelair sekolah	Telaksanaanya pengadaan meubelair	250 lembaga	270 lembaga	30 lembaga		270 lembaga	100

Parat Hierarki		Pengadaan meubelair sekolah	
Sekda	✓	SKPD Dinas Pendidikan	✓
Asisten	✓	SKPD Dinas Pendidikan	
Kabag	✓	1. _____	
Kabid	✓	2. _____	
		3. _____	

No	Urusan/Bidang Urusan Pemerintah Daerah dan Program/Kegiatan	Indikator Kinerja Program (Outcome)/Kegiatan (Output)	Target Capaian Kinerja RPJMD Tahun 2016	Realisasi Target Kinerja Hasil Program dan Keluaran Kegiatan s/d Tahun 2015	Target Kinerja RKPd Tahun 2016	Realisasi Kinerja Program dan Keluaran Kegiatan s/d Triwulan II Tahun 2016		Capaian Target RPJMD s/d Triwulan II Tahun 2016		SKPD Penanggung Jawab
						Realisasi Kinerja RKPd	Realisasi Tingkat Capaian Kinerja RKPd (%)	Realisasi Target	Realisasi Tingkat Capaian Target (%)	
1	2	3	4	5	6	7	8	9	10	11
	Pengadaan perlengkapan sekolah	Tedaksananya pengadaan raport , perangkat pembelajaran	16,150 buku raport SD, SMP dan buku induk	16,150 buku raport SD, SMP dan buku induk	14,650 buku raport SD, SMP dan buku induk	-	-	16,150 buku raport SD, SMP dan buku induk	100	
	Rehabilitasi sedang/berat bangunan sekolah	Tedaksananya rehab sedang/berat bangunan sekolah	60 unit	42 unit	20 unit	10 unit	50	12 unit	100	
	Rehabilitasi sedang/berat sarana air bersih dan sanitary	Tedaksananya rehabilitasi sedang/berat sarana air bersih dan sanitary	10 unit	9 unit	3 unit	2 unit	60	9 unit	90	
	Penyediaan prasarana Pendidikan Dasar (DAK)	Tedaksananya penyediaan prasarana pendidikan dasar	3 jenis kegiatan (Pembangunan pepustakaan, rehab sedang SD, SMP)	3 jenis kegiatan (Pembangunan peprustakaan, rehab sedang SD, SMP)	16 rehab kelas SD, 6 rehab ruang guru SD, 5 RKB, 15 rehab toilet, 27 alat praktek, 12 perpus, 47 rehab SMP	-	-	3 jenis kegiatan (Pembangunan peprustakaan, rehab sedang SD, SMP)	100	
	Pelatihan Kompetensi Siswa Berprestasi	Tedaksananya peatihan dan pengiriman kontingen siswa berprestasi SD, SMP ke tingkat Propinsi	24 siswa (1 kontingen)	24 siswa (1 kontingen)	24 siswa (1 kontingen)	-	-	24 siswa (1 kontingen)	100	
	Peatihan Penyusunan kurikulum	Tedaksananya penyusunan silabus/ kurikulum	392 guru	392 gum	96 guru	-	-	392 guru	100	
	Pembinaan gugus SD	Tedaksananya pembinaan gugus SD	98 gugus SD	98 gugus SD	98 gugus SD	-	-	98 gugus SD	100	
	Penyelenggaraan Kejar Paket A Setara SD	Penyelenggaraan Kejar Paket A setara SD 4 kel (300wb)	6 kelompok	6 kelompok	1 kelompok	-	-	6 kelompok	100	
	Penyelenggaraan Kejar Paket B Setara SMP	Penyelenggaraan Kejar Paket B Setara SMP	36 kelompok	36 kelompok	36 kelompok	36 kelompok	80	36 kelompok	100	
	Pembinaan Minat,Bakat dan Kreativitas Siswa	Tedaksananya pembinaan minat, bakat dan kreativitas siswa dan pengiriman kontingen ke tingkat Propinsi	5 kegiatan (1 kontingen)	5 kegiatan (1 kontingen)	5 kegiatan (1 kontingen)	5 kegiatan (1 kontingen)	20	5 kegiatan (1 kontingen)	100	
	Operasional BOS Daerah madrasah Diniyah	Tedaksananya pembinaan dan monitoring pelaksanaan BOS Madin	1100 lembaga	1231 lembaga			-	983 lembaga	100	
	Penyelenggaraan akreditasi sekolah dasar	Tedaksananya sosialisasi dan penilaian akreditasi SD, SMP di Kabupaten Pacitan	360 lembaga	360 lembaga	120 lembaga	120 lembaga	40	360 lembaga	100	
	Olympiade MIPA SD/SMP	Tedaksananya MIPA Jalur A dan MIPA jalur C tingkat Kab dan pengiriman kontingen yang mewakili Kabupaten Pacitan ke tingkat Propinsi dan Nasional	580 siswa (1 kontingen)	680 siswa	280 siswa (1 kontingen)	280 siswa (1 kontingen)	100	580 siswa	100	
		Terpenuhinya penganan bangunan gedung	40 lembaga	43 lembaga	20 lembaga	20 lembaga	80	43 lembaga	100	

Paraf Hierarki	
Sekda	<i>[Signature]</i>
Asisten	<i>[Signature]</i>
Kabag Hukum	<i>[Signature]</i>

Wakil Koordinasi	
SKPD	<i>[Signature]</i>
SKPD	
1.	
2.	
3.	

No	Usuran/Bidang Unsur Pemerintah Daerah dan Program/Kegiatan	Indikator Kinerja Program (Outcome)/Kegiatan (Output)	Target Capaian Kinerja RPJMD Tahun 2016	Realisasi Target Kinerja Hasil Program dan Keluaran Kegiatan s/d Tahun 2015	Target Kinerja RKPd Tahun 2016	Realisasi Kinerja Program dan Keluaran Kegiatan s/d Triwulan II Tahun 2016		Capaian Target RPJMD s/d Triwulan II Tahun 2016		SKPD Penanggung Jawab
						Realisasi Kinerja RKPd	Realisasi Tingkat Capaian Kinerja RKPd (%)	Realisasi Target	Realisasi Tingkat Capaian Target (%)	
1	2	3	4	5	6	7	8	9	10	11
	Pendamping penyelenggaraan ujian nasional	Tertaksananya proses try out ujian nasional SD dan SMP serta monitoring pelaksanaan ujian nasional	417 SD N/S,69 SMP N/S	417 SO N/S,70 SMP N/S	416 SD N/S,71 SMP N/S	416 SO N/S,71 SMP N/S	70	417 SD N/S,70 SMP N/S	100	
	Usaha Kesehatan sekolah	Tertaksananya pembinaan UKS SD dan SMP dalam rangka lomba UKS tingkat propinsi dan kabupaten	150 peserta guru/ siswa SD, SMP	180 peserta	60 peserta	-	-	180 peserta	100	
	OOSN DAN FLS2N SD/SMP	Tedaksananya OOSN dan FLS2N SD seleksi kab.4 cabang dan terkirimnya ke Prop/Nas	1300 siswa SD, 700 siswa SMP	1260 siswa SD, 630 siswa SMP	1260 siswa SD, 630 siswa SMP	1260 siswa SD, 630 siswa SMP	100	1260 siswa SD, 630 siswa SMP	100	
	Penunjang operasional BOS	Tedaksananya pembinaan sekolah penerima BOS	417 SD N/S,69 SMP N/S	417 SO N/S,70 SMP N/S	416 SD N/S,71 SMP N/S	416 SD N/S,71 SMP N/S	100	417 SD N/S,70 SMP N/S	100	
	Penerimaan Siswa Baru SD, SMP	Tedaksananya penerima PPDB SD, SMP dan monitornya	3 kegiatan (166 lembaga)	3 kegiatan (181 lembaga)	3 kegiatan (186 lembaga)	-	-	3 kegiatan (181 lembaga)	100	
	Lembaga Kepulauan Terpencil	Tertaksananya pengadaan sarana untuk lembaga terpencil	7 paket	7 paket				7 paket	100	
	Peningkatan Kompetensi Guru Olah Raga	Tedaksananya workshop untuk meningkatkan kompetensi guru olahraga	144 guru	144 guru				144 guru	100	
	Pendidikan Kecakapan Hidup	Tertaksananya pelatihan kecakapan hidup bagi siswa	100 peserta	100 peserta				100 peserta	100	
1	1	3	Program Pendidikan Menengah	APK SMA/SMK/MA/Paket C	70,70	70,15	70,70	71,34		Dinas Pendidikan
				APM SMA/SMK/MA/Paket C	60,00	59,86	60,00	60,44		Dinas Pendidikan
				Angka kelulusan (%)						Dinas Pendidikan
				- SMA/SMK/MA	100	100	100	99,99		
				Nilai rata-rata ujian nasional (%)						Dinas Pendidikan
				- SMA/SMK/MA	7,30	7,61	7,30	7,78		
				Penambahan ruang guru sekolah	8 ruang	5 ruang	3 ruang	1 ruang	60	100
				Pembangunan sarana dan prasarana olahraga	2 unit	2 unit	1 unit			100
				Pembangunan Ruang Serba Guna/Aula	3 unit	3 unit	1 unit			100
				Pengadaan alat praktek dan peraga siswa	12 paket	8 paket	4 paket	4 paket	100	100

Parat Mieraki		Parat Koordinator	
Sekda	✓	Sekretaris	✓
Asisten	✓	SKPD/Bagian Terkait:	
Kabag	✓	1. _____	
Plhwal	✓	2. _____	
		3. _____	

No	Usuran/Bidang/Unitas Pemerintah Daerah dan Program/Kegiatan	Indikator Kinerja Program (Outcome)/Kegiatan (Output)	Target Capaian Kinerja RPJMD Tahun 2016	Realisasi Target Kinerja Hasil Program dan Keluaran Kegiatan s/d Tahun 2015	Target Kinerja RKPD Tahun 2016	Realisasi Kinerja Program dan Keluaran Kegiatan s/d Triwulan II Tahun 2016		Capaian Target RPJMD s/d Triwulan II Tahun 2016		SKPD Penanggung Jawab
						Realisasi Kinerja RKPD	Realisasi Tingkat Capaian Kinerja RKPD (%)	Realisasi Target	Realisasi Tingkat Capaian Target (%)	
1	2	3	4	5	6	7	8	9	10	11
	Pembangunan taman, lapangan upacara dan fasilitas parkir	Tertindakannya Pembangunan taman, lapangan upacara dan fasilitas parkir	5 unit	5 unit			-	5 unit	100	
	Pembangunan ruang ibadah	Tertindakannya Pembangunan ruang ibadah	2 unit	2 unit	1 unit		-	1 unit	100	
	Pembangunan sarana air bersih dan sanitasi	Tertindakannya Pembangunan sarana air bersih dan sanitasi	5 unit	5 unit			-	5 unit	100	
	Pengadaan mebel sekolah	Tertindakannya pengadaan mebel sekolah	40 paket	26 paket	11 paket	5 paket	30	26 paket	100	
	Pengadaan perlengkapan sekolah	Tertindakannya Pengadaan perlengkapan sekolah	3 paket	2 paket	1 paket		-	1 paket	100	
	Rehabilitasi Sedang/Berat Bangunan Sekolah (SMA/SMK)	Tertindakannya Rehab bangunan sekolah	10 lembaga	5 lembaga	5 lembaga	1 lembaga	20	5 lembaga	100	
	Rehabilitasi sedang/berat ruang guru sekolah	Tertindakannya Rehabilitasi sedang/berat ruang guru sekolah	4 ruang	4 ruang			-	4 ruang	100	
	Penyelenggaraan Kejar Paket C Setara SMA	Tertindakannya Penyelenggaraan Kejar paket C setara SMA	35 kelompok	35 kelompok	35 kelompok	35 kelompok	100	35 kelompok	100	
	Pembinaan akreditasi sekolah menengah	Tertindakannya pembinaan akreditasi sekolah menengah	70 peserta	70 peserta	73 lembaga	73 lembaga	100	70 peserta	100	
	Pendamping penyelenggaraan Ujian Nasional SMA/SMK/MA	Tertindakannya try out ujian nasional dan monitoring pelaksanaan ujian nasional SMA, SMK, MA	12 lembaga SMA/ SMA LB, 25 lembaga SMK	12 lembaga SMA/ SMA LB, 21 lembaga SMK	12 lembaga SMA/ SMA LB, 25 lembaga SMK	12 lembaga SMA/ SMA LB, 25 lembaga SMK	30	12 lembaga SMA/ SMA LB, 21 lembaga SMK	100	
	Pembangunan Pagar dan Talud	Tertindakannya pembangunan pagar dan talud	14 lembaga	9 lembaga	5 lembaga	5 lembaga	100	8 lembaga	100	
	Olimpiade MIPA SMA	Tertindakannya olimpiade MIPA SMA se Kabupaten Pacitan	27 siswa (1 kontingen)	27 siswa (1 kontingen)	27 siswa (1 kontingen)	27 siswa (1 kontingen)	50	27 siswa (1 kontingen)	100	
	Pelatihan Kompetensi Siswa Berprestasi	Tertindakannya kompetensi siswa berprestasi tingkat SMK	18 siswa SMK (1 kontingen)	18 siswa SMK (1 kontingen)	18 siswa SMK (1 kontingen)		-	18 siswa SMK (1 kontingen)	100	
	Olimpiade Olahraga Siswa Nasional (O2SN) SMA/SMK dan Festival/ Lomba Seni Siswa Nasional (FLS2N) SMA	Tertindakannya olimpiade olahraga siswa nasional SMA/SMK se Kabupaten Pacitan	45 siswa (2kontingen)	45 siswa (2kontingen)	45 siswa (2 kontingen)		70	45 siswa (2kontingen)	100	
	Rutinan Wajib Belajar Pendidikan Menengah 12 Tahun	Tertindakannya pembinaan, monitoring sekolah penerima BKSM	39 lembaga	39 lembaga	36 lembaga		-	39 lembaga	100	
	Penunjang penerimaan Siswa Baru (PSB) SMA dan SMK	Tertindakannya sosialisasi PSB, penjangkaran riata PSB dan terselenggaranya MOS	39 lembaga	39 lembaga	36 lembaga		-	39 lembaga	100	
	Penyediaan Sarana dan Prasarana Pendidikan Menengah (DAK)	Tertindakannya peningkatan sarana dan prasarana pendidikan menengah	3 paket	3 paket			-	6 paket	100	
	Pameran Produk Unggulan SMK	Tertindakannya Pameran Produk Unggulan SMK	2 lembaga	2 lembaga	1 lembaga		50	2 lembaga	100	

1.	
2.	
3.	

BAPEDA

No	Usuran/Bidang Usuran Pemerintah Daerah dan Program/Kegiatan	Indikator Kinerja Program (Outcome)/Kegiatan (Output)	Target Capaian Kinerja RPJMD Tahun 2016	Realisasi Target Kinerja Hasil Program dan Keluaran Kegiatan s/d Tahun 2015	Target Kinerja RKPd Tahun 2016	Realisasi Kinerja Program dan Keluaran Kegiatan s/d Triwulan II Tahun 2016		Capaian Target RPJMD s/d Triwulan II Tahun 2016		SKPD Penanggung Jawab	
						Realisasi Kinerja RKPd	Realisasi Tingkat Capaian Kinerja RKPd (%)	Realisasi Target	Realisasi Tingkat Capaian Target (%)		
1	2	3	4	5	6	7	8	9	10	11	
	Penunjang Operasional BOS SLTA	Tersedianya dana Penunjang Operasional BOS SLTA	37 lembaga	37 lembaga	37 lembaga			37 lembaga	100		
	Lomba jawara SMK (BK)	Terkirimnya kontingen jawara SMK ke tingkat propinsi	45 siswa	45 siswa				45 siswa	100		
	Lomba kompetensi siswa berprestasi (BK)	Tertaksananya seleksi lomba kompetensi siswa	18 siswa SMK (1 kontingen)	18 siswa SMK (1 kontingen)				18 siswa SMK (1 kontingen)	100		
	Pendidikan Kecakapan Hidup	Tertaksananya kegiatan pendidikan kecakapan hidup									
1	1	4	Program Pendidikan Non Formal	Angka melek huruf (%)	91,65	92,69	91,65	92,63		Dinaa Pendidikan	
				Cakupan masyarakat yang terlayani pendidikan kecakapan hidup dan kewirausahaan masyarakat	0,46	0,44	0,46	0,5		Dinas Pendidikan	
			Pembinaan pendidikan kuis dan kelembagaan	Tertaksananya pembinaan kursus dan kelembagaan	32 lembaga kursus, 27 lembaga TBM	32 lembaga kursus, 27 lembaga TBM	32 lembaga kursus, 27 lembaga TBM	50	32 lembaga kursus, 27 lembaga TBM	100	
			Pengembangan Pendidikan Kecakapan Hidup (PKH)	Pengembangan Pendidikan Kecakapan Hidup (PKH)	100 peserta	120 peserta	100 peserta		20 peserta	100	
			Pendamping penyelenggaraan Ujian Nasional Paket A, B dan C	Tertaksananya admistrasi dan monitoring penyelenggaraan ujian nasional kejar paket A, B dan C (1500 wb)	Lembaga kejar paket A, B dan C Di Kabupaten Pacitan	Lembaga kejar paket A, B dan C Di Kabupaten Pacitan (1500 wb)	Lembaga kejar paket A, B dan C Di Kabupaten Pacitan (1500 wb)	80	Lembaga kejar paket A, B dan C Di Kabupaten Pacitan (1500 wb)	100	
			Pembinaan Peserta Hari Aksara Internasional (HAI)	Pengiriman dan Pameran Hasil produksi penyelenggara Program Keaksaraan ke Tingkat Propinsi	3 kontingen	3 kontingen	1 kontingen		3 kontingen	100	
			Pembinaan hari anak nasional	Terselenggarakannya HAN di Kabupaten dan dan pengiriman kontingen ke tingkat Propinsi	6 kegiatan (1 kontingen)	6 kegiatan (1 kontingen)	6 kegiatan (1 kontingen)	6 kegiatan (1 kontingen)	70	6 kegiatan (1 kontingen)	100
			Jambore PTK PNF	Terkirimnya kontingen yang mewakili Kabupaten Pacitan ke tingkat Propinsi untuk mengikuti Jambore PTK PNF	10 kegiatan (1 kontingen)	10 kegiatan (1 kontingen)	10 kegiatan (1 kontingen)		30	10 kegiatan (1 kontingen)	100
			Pembinaan tenaga pendidik dan kependidikan PNF	Terselenggarakannya HAN di Kabupaten dan dan pengiriman kontingen ke tingkat Propinsi	100 tenaga pendidik PNF	130 tenaga pendidik PNF	50 tenaga pendidik PNF	50 tenaga pendidik PNF	100	80 tenaga pendidik PNF	80
			Pembinaan dan penguatan Lembaga rumah Pintar Mini	Tertaksananya pembinaan dan penguatan Rumah pintar mini	42 orang	42 orang	42 orang		42 orang	100	
			Pembinaan peserta Hari Aksara Internasional (HAI) (BK)	Pengiriman dan Pameran Hasil produksi penyelenggara Program Keaksaraan ke Tingkat Propinsi	6 kegiatan (1 kontingen)	6 kegiatan (1 kontingen)			6 kegiatan (1 kontingen)	100	

Pang. Himpunan	<input checked="" type="checkbox"/>
Sekda	<input checked="" type="checkbox"/>
Asisten	<input checked="" type="checkbox"/>
Kabid	<input checked="" type="checkbox"/>
Kabid	<input checked="" type="checkbox"/>

Pang. Koordinasi	<input checked="" type="checkbox"/>
SKD Di Bagian Pembinaan	<input checked="" type="checkbox"/>
BAPEDA	<input checked="" type="checkbox"/>
SKPD Bagian Terkait	<input checked="" type="checkbox"/>
1.	
2.	
3.	

No	Usuran/Bidang Usuran Pemerintah Daerah dan Program/Kegiatan	Indikator Kinerja Program (Output)/Kegiatan (Output)	Target Capaian Kinerja RPJMD Tahun 2016	Realisasi Target Kinerja Hasil Program dan Keluaran Kegiatan s/d Tahun 2015	Target Kinerja RKPD Tahun 2016	Realisasi Kinerja Program dan Keluaran Kegiatan s/d Triwulan II Tahun 2016		Capaian Target RPJMD s/d Triwulan II Tahun 2016		SKPD Penanggung Jawab	
						Realisasi Kinerja RKPD	Realisasi Tingkat Capaian Kinerja RKPO (%)	Realisasi Target	Realisasi Tingkat Capaian Target (%)		
1	2	3	4	5	6	7	8	9	10	11	
	Seleksi dan pembinaan apresiasi PTK-PAUDNI berprestasi (BK)	Tertunjuknya kontingen yang mewakili Kabupaten Pacitan ke tingkat Propinsi untuk mengikuti Jambore PTK PNF	10 kegiatan (1 kontingen)	10 kegiatan (1 kontingen)			-	10 kegiatan (1 kontingen)	100		
	Pendidikan kewirausahaan	Tertaksananya pembinaan kewirausahaan untuk lembaga non formal	10 lembaga	10 lembaga	10 lembaga	10 lembaga	50	10 lembaga	100		
1	1	5	Program Pendidikan Luar Biasa	Cakupan anak berkebutuhan khusus yang mendapat pelayanan pendidikan (%)	50	42	45	-	50	50	Dinas Pendidikan
			Pembinaan sekolah inklusi	Tertaksananya pelatihan guru yang mengajar di sekolah inklusi	150 guru	144 guru	46 guru	-	96 guru	80	
			Perlombaan anak berkebutuhan khusus	Tertaksananya perlombaan anak berkebutuhan khusus di tingkat Kabupaten dan pengiriman kontingen ke tingkat Propinsi	50 orang (1 kontingen)	56 orang (1 kontingen)	16 orang (1 kontingen)	70	40 orang (1 kontingen)	80	
1	1	6	Program Peningkatan Mutu Pendidik dan Tenaga Kependidikan	Guru yang bersertifikasi pendidik (%)							Dinas Pendidikan
				- SD/MI	80	69	90		75,12		
				- SMP/MTs	90	70	90		76,92		
				-SMA/MA/SMK	90	78	90		66,11		
			Pelaksanaan Sertifikasi Pendidik	Peningkatan Mutu Tenaga Pendidik	3000 guru	3106 guru	1000 guru	-	2106 guru	100	
			Pelatihan bagi pendidik untuk memenuhi standar kompetensi	Tertaksananya pelatihan pendidik untuk memenuhi standar kompetensi	600 guru	596 guru	156 guru	156 guru	100	440 guru	90
			Pembinaan KKG/MGMP	Peningkatan Pengetahuan dan wawasan peserta BinteK KKG/MGMP	200 guru	350 guru	100 guru	-	150 guru	100	
			Penilaian Angka Kredit Jabatan Fungsional	Jumlah guru yang memenuhi angka kumulatif yang dipersyaratkan untuk Penilaian Angka Kredit Guru	3000 guru	3745 guru	2000 guru	1000 guru	30	1745 guru	80
			Seleksi Guru Berprestasi, Kepala Sekolah Berprestasi dan Pengawas Berprestasi	Adanya guru, kepala sekolah dan pengawas yang benar-benar berprestasi	220 guru	308 guru	108 guru	50 guru	200 guru	100	
			Pengembangan SIM Pendidik dan Tenaga Kependidikan	Tertaksananya kegiatan Bimbingan Teknis pelaksanaan pengembangan SIM Pendidik dan Teknologi Pendidikan	115 tenaga operator	115 tenaga operator	112 tenaga operator	80	115 tenaga operator	100	
			Penilaian Kinerja Kepala Sekolah	Tersedianya standar pencapaian kinerja bagi Kepala Sekolah	120 kepala sekolah	120 kepala sekolah		-	80 kepala sekolah	90	
			Workshop Publikasi Ilmiah	Tersedianya workshop publikasi ilmiah	1200 guru	1200 guru	400 guru		800 guru	100	
			Seleksi calon kepala sekolah	Tertaksananya seleksi calon kepala sekolah	120 peserta	174 peserta	58 peserta	30	116 peserta	100	

Paraf Hierarki		Seleksi calon kepala sekolah
Sekda	<i>[Signature]</i>	SKPD Kabupaten Pacitan
Asisten	<i>[Signature]</i>	SKPD Bidang Teknik
Kabag Hukum	<i>[Signature]</i>	1. _____ 2. _____ 3. _____

No	Usuran/Bidang Usuran Pemerintah Daerah dan Program/Kegiatan	Indikator Kinerja Program (Outcome)/Kegiatan (Output)	Target Capaian Kinerja RPJMD Tahun 2016	Realisasi Target Kinerja Nasil Program dan Keluaran Kegiatan s/d Tahun 2015	Target Kinerja RKPd Tahun 2016	Realisasi Kinerja Program dan Keluaran Kegiatan s/d Triwulan II Tahun 2016		Capaian Target RPJMD s/d Triwulan II Tahun 2016		SKPD Penanggung Jawab	
						Realisasi Kinerja RKPd	Realisasi Tingkat Capaian Kinerja RKPd (%)	Realisasi Target	Realisasi Tingkat Capaian Target (%)		
1	2	3	4	5	6	7	8	9	10	11	
	Olimpiade Sains Guru	Tedaksananya olimpiade sains gum	354 gum	354 lembaga	118 guru	118 guru	50	236 lembaga	100		
	Pengembangan Mated Belajar mengajar dan metode pembelajaran dengan menggunakan TIK	Terselenggaranya Bintek Pengembangan materi belajar mengajar dan metode pembelajaran dengan menggunakan teknologi informatika dan komunikasi	200 peserta	180 peserta	60 peserta		-	120 peserta	100		
	Penilaian Kinerja Guru	Adanya jumlah gum yang mempunyai prestasi kerja yang diharapkan	120 guru	120 gum	40 guru		-	80 gum	100		
	Penunjang Operasional Kepengawasan Sekolah	Terpenuhinya dana Penunjang Operasional Kepengawasan Sekolah	9 orang	9 orang	9 orang		-	9 orang	100		
	Pengembangan keprofesian berkelanjutan	Tedaksananya kegiatan Pengembangan keprofesian berkelanjutan	1 keg	1 keg	1 keg		-	1 keg	100		
	Seleksi gum berprestasi (BK)	Adanya gum, kepala sekolah dan pengawas yang benar-benar berprestasi	220 gum	220 gum			-	220 gum	100		
1	1	7	Program Pengembangan Budaya Baca dan Pembinaan Perpustakaan	Jumlah kunjungan Taman Bacaan Masyarakat	108.347	103.187		104.232		Dinas Pendidikan	
			Penyelenggaraan Lomba Perpustakaan	Tertaksananya lomba perpustakaan	120 lembaga	120 lembaga	40 lembaga	40 lembaga	80	80 lembaga	90
			Pembinaan Tenaga Pengelola Perpustakaan Sekolah	Tersedianya Tenaga Perpustakaan yang memadai	150 peserta	216 peserta	72 peserta		-	144 peserta	100
			Pengadaan Buku Rumah Pintar dan TBM	Terlaksananya pengadaan buku Rumah Pintra dan TBM	21 lembaga	27 judul buku	9 judul buku	9 judul buku	100	18 judul buku	100
			Penyelenggaraan Implementasi Budaya Baca	Terselenggaranya Implementasi Budaya Baca	60 peserta	50 peserta	50 peserta		10	0	100
1	1	8	Program Manajemen Pelayanan Pendidikan	Sekolah yang memiliki akreditasi minimal B (%) :						Dinas Pendidikan	
				- SD	78	98	78			98,56	
				- SMP	91	89	91			90,28	
				- SMA	100	100	100			100	
				- SMK	66	68	66			71,8	
			Sosialisasi dan advokasi berbagai peraturan pemerintah di bidang pendidikan	Tedaksananya sosialisasi peraturan pemerintah di bidang pendidikan	3 aturan	3 peraturan	1 peraturan	1 peraturan	80	2 peraturan	80
			Pembinaan Komite Sekolah	Terlaksananya Pembinaan Komite Sekolah					-		

Carat M. Jaki	
Sekda	2
Asisten	4
Kabag	1
Hibbul	

Pembinaan Komite Sekolah	
SKPD: Bagian terkait:	
1.	
2.	
3.	

No	Umsan/Bidang Umsan Pemerintah Daerah dan Program/Kegiatan	Indikator Kinerja Program (Outcome)/Kegiatan (Output)	Target Capaian Kinerja RPJMD Tahun 2016	Realisasi Target Kinerja Hasil Program dan Keluaran Kegiatan s/d Tahun 2015	Target Kinerja RKPd Tahun 2016	Realisasi Kinerja Program dan Keluaran Kegiatan s/d Triwulan II Tahun 2016		Capaian Target RPJMD s/d Triwulan II Tahun 2016		SKPD Penanggung Jawab	
						Realisasi Kinerja RKPd	Realisasi Tingkat Capaian Kinerja RKPd (%)	Realisasi Target	Realisasi Tingkat Capaian Target (%)		
1	2	3	4	5	6	7	8	9	10	11	
	Monitoring, Evaluasi Dan Pelaporan	Tertaksananya Monitoring, Evaluasi Dan Pelaporan									
	Sinkronisasi Perencanaan Pendidikan	Tertaksananya kegiatan sinkronisasi perencanaan pendidikan yang terdiri dari para pemangku kepentingan pendidikan	400 peserta	556 peserta	200 peserta	200 peserta	90	356 peserta	100		
	Penyusunan Lakip dan Profil Pendidikan	Tertaksananya penyusunan Profil Pendidikan dan lakip dinas Pendidikan	37 buku	37 buku	37 buku		10	37 buku	100		
	Peningkatan manajemen pendidikan (pengeolaan aset, keuangan, kepegawaian dan kelembagaan)	Tertaksananya peningkatan manajemen pendidikan	290 peserta	435 peserta	145 peserta		20	290 peserta	100		
	Penyelenggaraan Jejaring Pendidikan Nasional (Jardiknas)	Tedaksananya penyelenggaraan jardiknas Dinas Pendidikan	120 peserta	180 peserta	60 peserta	60 peserta	60	120 peserta	100		
	Workshop Standar Pelayanan Minimal bidang pendidikan	Tertaksananya workshop SPM	240 peserta	360 peserta				240 peserta	100		
	Workshop Penguatan Peran Dewan Pendidikan Dan Komite Sekolah										
	Penunjang Program Grindulu Mapan	Tertaksananya pendampingan program Grindulu Mapan	400 peserta	435 peserta	145 peserta		30	400 peserta	100		
	Penyusunan Kuisisioner Pendidikan dan pangkalan data pendidikan	Tedaksananya penyusunan kuisisioner pendidikan	4 jenjang	4 jenjang				4 jenjang	100		
	Pengembangan Program Adiwiyata	Tertaksananya kegiatan adi wiyata di tingkat SD/SMP/SMA/SMK	10 lembaga	10 lembaga	4 lembaga	4 lembaga	50	10 lembaga	100		
	Penunjang Operasional Bantuan Siswa Miskin (BSM)	Terpenubinya dana penunjang Bantuan Siswa Miskin (BSM)	487 lembaga	487 lembaga	487 lembaga		20	487 lembaga	100		
	Workshop Manajemen Berbasis Sekolah (MBS)	Tertaksananya workshop Manajemen Berbasis Sekolah (MBS)	20 lembaga	20 lembaga	10 lembaga			20 lembaga	100		
1	2	KESEHATAN									
1	2	1	Program Obat dan Perbekalan Kesehatan	% ketersediaan obat dan perbekalan kesehatan kabupaten	\$5	\$5,15	\$5	0,0	0,00	0,00	Dinkes
			Pengadaan Obat dan Perbekalan Kesehatan	Jumlah obat dan perbekalan kesehatan	100	100	100	29,00	29,00	129,00	
			Peayanan Obat dan Alat Kesehatan di Gudang Fannasi Kabupaten	Operasional pengelolaan obat dan perbekalan kesehatan di Gudang Farmasi Kabupaten	100	100	100	35,00	35,00	135,00	
			Pengadaan Obat-obatan Kesehatan	Jumlah pengadaan obat penunjang	100	100	100	0,00	100,00		

Parat M. Arki	1	
Sekda	2	
Asisten		
Kabag Hukum		

Paraf Koordinasi
Program Operasional Kesehatan Masyarakat
KABUPATEN
30/01/2016

Skr. Di Sugeng Terhant:

- _____
- _____
- _____

No	Usuran/Bidang Usuran Pemerintah Daerah dan Program/Kegiatan	Indikator Kinerja Program (Outcome)/Kegiatan (Output)	Target Capaian Kinerja RPJMD Tahun 2016	Realisasi Target Kinerja Hasil Program dan Keluaran Kegiatan s/d Tahun 2015	Target Kinerja RPKD Tahun 2016	Realisasi Kinerja Program dan Keluaran Kegiatan s/d Triwulan II Tahun 2016		Capaian Target RPJMD s/d Triwulan I Tahun 2016		SKPD Penanggung Jawab
						Realisasi Kinerja RPKD	Realisasi Tingkat Capaian Kinerja RPKD (%)	Realisasi Target	Realisasi Tingkat Capaian Target (%)	
1	2	3	4	5	6	7	8	9	10	11
		Angka Kematian Bayi (AKB) per 1 000 kelahiran	10	0,41	10	17,70	25,00	15,06	69,45	Dinkes
		Angka Kematian Ibu (AKI) per 100.000 kelahiran	105	76,42	95	263,75	(98,68)	100,09	28,49	Dinkes
		Angka Kematian anak balita per 1000 kelahiran hidup	0,3	0,92	0,3	3,31	(502,00)	2,22	(245,00)	Dinkes
		Angka Usia Harapan Hidup	72	70,73	72	0,00	-	70,75	98,26	Dinkes
		Kunjungan puskesmas (visit rate)	70,19	85,75	70,19	43,63	02,19	43,63	62,19	Dinkes
		Cekupan pelayanan Cawat Darurat Level 1 yang harus diberikan Sarkes (RS) di Kab/Kota	100	100	100	50,0	50,00	75,00	75,00	Dinkes
		Pemeliharaan dan Pemulihan Kesehatan	Jumlah unit pelayanan yang melaksanakan kegiatan rawat jalan dan rawat inap peserta ASKES PNS	24	24	0	0,0	24,00		
		Penyelenggaraan Pencegahan dan Pemberantasan Penyakit Menular dan Wabah	Jumlah peserta workshop TB Paru	24	24	0	0,0	24,00		
		Pelayanan Kefarmasian dan Alat Kesehatan	Kalibrasi alat kesehatan	24	12	4	0,0	12,00		
		Peningkatan Pelayanan Dan Penanggulangan Masalah Kesehatan	Jumlah unit pelayanan dan penanggulangan masalah kesehatan	24	24	24	12,0	50,00	24,00	
		Pelayanan Kesehatan Dasar Puskesmas	Jumlah unit pelayanan pelaksana pelayanan kesehatan dasar	25	25	25	12,5	50,00	18,75	
		Peningkatan SDM Kesehatan	Jumlah peserta pelabhan kegawatdaruratan puskesmas	144	48	24	24,0	100,00	36,00	
		Jaminan Pelayanan Kesehatan Dasar Pacitan	Jumlah puskesmas memberi pelayanan Jamkesda Pacitan	24	24	0	0,0	24,00		
		Pembinaan Kesehatan Anak, Remaja dan Usila	Jumlah peserta jambore dokter kecil	250	144	72	72,0	100,00	216,00	
		Peningkatan Pelayanan Laboratorium Kesehatan Daerah	Operasional pelayanan Laboratorium Kesehatan Daerah	100	100	100	70,2	70,23	170,23	
		Peningkatan Kapasitas Poskesdes	Jumlah perawat ponkesdes program icon gubernur	45	45	0	0,0	-	22,50	
		Peningkatan Deteksi Dini Tumbuh Kembang Anak	Jumlah peserta pelatihan DDTK	50	15	0	0,0	-	15,00	

Dirat		Parat Kefarmasi	
Sekda	6	SKPD BAPEDA	B.
Asisten	7	SKPD BAPEDA	
Kauby	6	1. _____	
Muband		2. _____	
		3. _____	

No	Usuran/Bidang Urusan Pemerintah Daerah dan Program/Kegiatan	Indikator Kinerja Program (Outcome)/Kegiatan (Output)	Target Capaian Kinerja RPJMD Tahun 2016	Realisasi Target Kinerja Hasil Program dan Keluaran Kegiatan s/d Tahun 2015	Target Kinerja RPKD Tahun 2016	Realisasi Kinerja Program dan Keluaran Kegiatan s/d Triwulan II Tahun 2016		Capaian Target RPJMD s/d Triwulan II Tahun 2016		SKPO Penanggung Jawab		
						Realisasi Kinerja RPKD	Realisasi Tingkat Capaian Kinerja RPKD (%)	Realisasi Target	Realisasi Tingkat Capaian Target (%)			
1	2	3	4	5	6	7	8	9	10	11		
	Peningkatan Sarana dan Regulasi Kesehatan	Jumlah sasaran bimtek perjinan sarana kesehatan swasta	100	100	30	8,0	26,67	108,00				
	Penyelenggaraan Jaminan Pemeliharaan Kesehatan Masyarakat	Operasional Jaminan Pemeliharaan Kesehatan Masyarakat	24	24	24	6,0	25,00	15,00				
	Peningkatan Pelayanan dan Penanggulangan Masalah Kesehatan (BK)	Jumlah dokter umum PTT program icon gubernur	4	4	0	0,0	-	4,00				
	Peningkatan Puskesmas Rawat inap Menjadi Puskesmas Rawat Inap Standar dan Rawat Inap Plus (BK)	Jumlah dokter umum PTT program icon gubernur	4	0	4	2,0	50,00	2,00				
	Peduaan Fungsi Polindes Menjadi Poskesdes (BK)	Jumlah perawat ponkesdes program icon gubernur	45	0	45	22,5	60,00	22,50				
	Pelayanan Kesehatan Dasar Program JKN	Jumlah FKTP melaksanakan JKN	24	24	24	12	50	18				
	Bantuan Operasional Kesehatan (BOK)	Jumlah puskesmas mengelola Bantuan Operasional Kesehatan	0	0	24	6	25					
		% penduduk yang memanfaatkan RS	9,49	10,44	9,49	8,00	63,22	16,44	173,23	RSUD		
	Peningkatan derajat kesehatan masyarakat	Tertaksananya pemenuhan kebutuhan insentif dokter spesialis definitif, Jasa pelayanan spesialis residen dan jasa spesialis MoU	42	20	42	42	100	26				
1	2	3	Program Promosi Kesehatan dan Pemberdayaan Masyarakat	Rumah Tangga yang ber-Perilaku Hidup Bersih dan Sehat (PHBS)	63	61,03	64	121,80	190,31	121,80	121,80	Dinkes
			Jumlah pelaksanaan tatanan Kabupaten Sehat		9	9	9	9	100,00	9	100,00	Dinkes
			Cakupan Desa Siaga Aktif		84	100	63,04	100,0	120,42	100	119,05	Dinkes
			Rasio Posyandu per satuan balita		22	23,17	21,76	0,00	-	0,00	0,00	Dinkes
			Pengembangan Media Promosi dan Informasi Sadar Hidup Sehat	Jumlah media promosi informasi yang diadakan	5	4	13	10	76,92	14		
			Pengadaan Media Promosi Kesehatan	Jumlah media promosi informasi yang diadakan	1	1	-	0	0	1		
			Penyuluhan Masyarakat Pola Hidup Sehat	Jumlah peserta Bimtek Promosi Kesehatan	24	72	24	0	0	72		
			Pengembangan Desa Siaga	Jumlah peserta bimtek program desa siaga	72	3468	24	25,57	106,54	3493,57		
			Peningkatan Promosi dan Pemberdayaan Masyarakat	Jumlah peserta bimtek program promkes	24	72	24	0	0	72		
			Peningkatan Promosi dan Pemberdayaan Masyarakat (BK)	Jumlah peserta sosialisasi taman posyandu	40	40	-	0	0	40		

Paraf Hierarki	
Sekda	8
Asisten	9
Kabag Hukum	6

Paraf Koordinasi	
SKPD Bagian Bina Kearsifan	12
SKPD Bagian Terkait	
1.	
2.	
3.	

No	Usuran/Bidang Unsur Pemerintah Daerah dan Program/Kegiatan	Indikator Kinerja Program (Outcome)/Kegiatan (Output)	Target Capaian Kinerja RPJMD Tahun 2016	Realisasi Target Kinerja Hasil Program dan Keluaran Kegiatan s/d Tahun 2015	Target Kinerja RKPd Tahun 2016	Realisasi Kinerja Program dan Keluaran Kegiatan s/d Triwulan II Tahun 2016		Capaian Target RPJMO s/d Triwulan II Tahun 2016		SKPD Penanggung Jawab		
						Realisasi Kinerja RKPd	Realisasi Tingkat Capaian Kinerja RKPd (%)	Realisasi Target	Realisasi Tingkat Capaian Target (%)			
1	2	3	4	5	6	7	8	9	10	11		
		Pengembangan Posyandu Lansia	Jumlah peserta workshop kader posyandu lansia	72	72	-	0	0	72			
		Pengembangan Sistem Informasi Kesehatan	Jumlah pengadaan perangkat SIK	32	32	-	0	0	32			
		Pengembangan Taman Posyandu (BK)	Jumlah peserta pelatihan Taman Posyandu	150	52	50	0	0	52			
1	2	4	Program Perbaikan Gizi Masyarakat	Prevalensi balita gizi buruk	<1	0,2	<1	0,16	184	0,18	184	Dinkes
			Cakupan pemberian MP-ASI pada anak usia 6-24 bulan keluarga miskin	100	100	100	0	0	100	100	Dinkes	
			Cakupan balita gizi buruk mendapat perawatan	100	100	100	50	50	150	150	Dinkes	
			Penanggulangan Kurang Energi Protein (KEP), Anemia Gizi Besi, Gangguan Akibat Kurang Yodium (GAKY), Kurang Vitamian A dan Kekurangan Zat Gizi Mikro Lainnya	Jumlah pelacakan kasus gizi buruk	32	32	0	0	0	32		
			Pemberdayaan Masyarakat Untuk Pencapaian Keluarga Sadar Gizi	Jumlah peserta sosialisasi desa sadar gizi	24	250	150	70	46,67	320		
			Pengadaan MP-ASI dan Obat Penunjang Gizi	Jumlah pengadaan MP-ASI dan Obat Penunjang Gizi	5	3	2	0	0	3		
			Penanggulangan Gizi Buruk	Jumlah pelacakan kasus gizi buruk	25	25	0	0	0	25		
			Penanganan Gizi Buruk Pada Balita dan Ibu Hamil	Jumlah pelacakan kasus gizi buruk	90	74	24	9	37,5	83		
			Peningkatan Pemanfaatan ASI Eksklusif	Jumlah peserta Roadshow Kampanye ASI Eksklusif	500	530	450	0	0	530		
1	2	5	Program Pengembangan Lingkungan Sehat	Desa melaksanakan Sanitasi Total Berbasis Masyarakat (STBM)	100	100	700	50	0	150	150	Dinkes
			Penduduk yang menggunakan jamban	90	100	89,2	50	0	50	55,56	Dinkes	
			Jumlah rumah berjamban	122383	124069	122383	0	0	0	0	Dinkes	
			Pengkajian Pengembangan Lingkungan Sehat	Jumlah peserta workshop kabupaten sehat	055	96	0	0	0	96		
			Pengembangan Kabupaten Sehat	Jumlah peserta pembinaan teknis tatanan kabupaten sehat	655	510	450	40	8,89	550		
			Penyelenggaraan Lingkungan Sehat	Jumlah peserta bimtek peningkatan kapasitas petugas PL	24	72	24	0	0	72		
			Jumlah peserta bimtek Program STBM	24	40	24	0	0	48			

Parat Hierarchy	Parat Koordinasi
Sekda	SKPD: <u>BUPATI</u>
Asisten	SKPD: Bagian terkait:
Kabag	1. _____
Hukum	2. _____
	3. _____

No	Usuran/Bidang Urusan Pemerintah Daerah dan Program/Kegiatan	Indikator Kinerja Program (Outcome)Kegiatan (Output)	Target Capaian Kinerja RPJMD Tahun 2016	Realisasi Target Kinerja Hasil Program dan Keluaran Kegiatan s/d Tahun 2015	Target Kinerja RKPd Tahun 2016	Realisasi Kinerja Program dan Keluaran Kegiatan s/d Triwulan II Tahun 2016		Capaian Target RPJMD s/d Triwulan II Tahun 2016		SKPO Penanggung Jawab		
						Realisasi Kinerja RKPd	Realisasi Tingkat Capaian Kinerja RKPd (%)	Realisasi Target	Realisasi Tingkat Capaian Target (%)			
1	2	3	4	5	6	7	8	9	10	11		
	Pengawasan dan Pengendalian Keamanan Pangan	Jumlah peserta penyuluhan keamanan pangan	120	150	50	50	100	200				
1	2	6	Program Pencegahan dan Penanggulangan Penyakit Menular	Cakupan Desa/Kelurahan UCI	84,21	78,1	69,59	83,96	123,52	85,96	102,08	Dinkes
			Cakupan penemuan penderita AFP	≥2	4,41	2	3,56	178	7,97	893,5	Dinkes	
			Cakupan penemuan dan penanganan penderita Pneumonia Balita	54	19,88	52	33,48	68,23	54,81	101,5	Dinkes	
			Cakupan penemuan dan penanganan pasien baru TB BTA Positif	30	32,7	29	17,77	61,28	50,47	168,23	Dinkes	
			Cekupan Penderita DBD yang ditangani	100	100	100	50	0	150	150	Dinkes	
			Cakupan penanganan penderita dare	30	37,51	29	27,35	94,31	64,86	216,2	Dinkes	
			Klien yang mendapatkan penanganan HIV-AIDS	100	100	100	50	0	150	150	Dinkes	
			Angka kesakitan malaria per 1000 penduduk	<1	0,03	1	0,02	198	0,02	198	Dinkes	
			Cakupan desa/kelurahan mengafami KLB yang dilakukan penyelidikan epidemiologi < 24 jam	100	100	100	50	0	150	150	Dinkes	
			Pelayanan Pencegahan dan Penanggulangan Penyakit Menular	Jumlah peserta workshop surveilans epidemiologi	24 orang	24 orang	0	0	0	0		
			Penyemprotan/Fogging Sarang Nyamuk	Jumlah Fogging fokus demam berdarah	100	120	21	12	0	132		
			Peningkatan Surveilans Epidemiologi dan Penanggulangan Wabah	Jumlah peserta workshop surveilans epidemiologi	24	24	0	0	0	24		
			Pelayanan Pencegahan dan Penanggulangan Penyakit Menular	Jumlah peserta monev program surveilans epidemiologi	130	72	24	0	0	72		
			Peningkatan Imunisasi	Jumlah peserta workshop imunisasi	100	80	28	0	0	80		
			Pemberantasan Penyakit Menular	Jumlah peserta workshop program P2	150	150	28	0	0	150		
1	2	7	Program Standarisasi Pelayanan Kesehatan	Rasio Dokter per satuan penduduk	0,2	0,25	0,2	0	0	0	0	Dinkes
			Rasio tenaga Paramedis per satuan penduduk	1,36	1,36	1,36	1,36	100	1,36	100	Dinkes	
			% puskesmas ISO	25	29,17	20,83	0	0	0	0	Dinkes	
			Evaluasi dan Pengembangan Standar Pelayanan Kesehatan	Jumlah dokumen perencanaan dan evaluasi yang disusun	9	15	15	7	46,67	15		
			Pengembangan dan Pemutakhiran Data Oasar Pelayanan	Jumlah dokumen Profil Kesehatan	1	1	3	2	66,67	1		

Paraf Hierarki	Paraf Koordinasi
Sekda	SKPO/Bagian Penyelaksana WAPERDA
Asisten	1. _____
Kabag	2. _____
Maklum	3. _____

No	Unisan/Bidang Urusan Pemerintah Daerah dan Program/Kegiatan	Indikator Kinerja Program (Outcome)/Kegiatan (Output)	Target Capaian Kinerja RPJMD Tahun 2016	Realisasi Target Kinerja Hasil Program dan Keluaran Kegiatan s/d Tahun 2015	Target Kinerja RKPD Tahun 2018	Realisasi Kinerja Program dan Keluaran Kegiatan s/d Trwulan II Tahun 2016		Capaian Target RPJMD s/d Trwulan II Tahun 2016		SKPD Penanggung Jawab	
						Realisasi Kinerja RKPD	Realisasi Tingkat Capaian Kinerja RKPD (%)	Realisasi Target	Realisasi Tingkat Capaian Target (%)		
1	2	3	4	5	6	7	8	9	10	11	
	Pengembangan Puskesmas ISO	Jumlah puskesmas ISO	6	7	7	7	100	7			
1	8	Program pengadaan, peningkatan, dan perbaikan sarana dan prasarana puskesmas/ puskesmas pembantu dan jaringannya	Rasio puskesmas, poliklinik, pustu per satuan penduduk	0,43	0,41	0,43	0	0	0,41	95,35	Dinkes
		Cakupan puskesmas	200	200	200	200	100	200	100	Dinkes	
		Cakupan puskesmas pembantu	32,16	31,59	32,19	0	0	0	0	Dinkes	
		Pengadaan Puskesmas Keliling	Jumlah pengadaan mobil pusing	24	1	2	0	-	1		
		Pemeliharaan Rutin/Berkala Sarana dan Prasarana Puskesmas	Jumlah perbaikan talud dan pagar puskesmas, puskesmas pembantu dan jaringannya	24	5	5	2	40,00	7		
		Rehabilitasi Sedang/Berat Puskesmas Pembantu	Jumlah pustu direhab	55	9	2	0	-	9		
		Pembangunan Puskesmas	Jumlah puskesmas dibangun	1	1	0	0	-	1		
		Rehab Sedang/Berat Puskesmas	Jumlah puskesmas direhab	24	11	6	0	-	11		
		Peningkatan Puskesmas Menjadi Puskesmas Rawat Inap	Jumlah puskesmas ditingkatkan statusnya	1	1	0	0	-	1		
		Pembangunan Poskesdes	Jumlah poskesdes dibangun	10	5	1	0	-	5		
		Rehabilitasi Poskesdes/Polindes	Jumlah Poskesdes/polindes direhab	24	1	0	0	-	1		
		Peningkatan Polindes menjadi Poskesdes	Jumlah Polindes direhab menjadi Poskesdes	24	3	0	0	-	3		
		Rehabilitasi Sedang/Berat Rumah Dinas Medis/Paramedis	Jumlah rumah dinas direhab	20	4	0	0	-	4		
		Pembangunan Rumah Dinas Medis/Paramedis	Jumlah rumah dinas medis/paramedis dibangun	5	2	0	0	-	2		
		Perluasan Gedung Gudang Farmasi Kabupaten	Jumlah gedung GFK direhab	1	1	0	0	-	1		
		Penyediaan Sarana Perawatan Akibat Dampak Asap Rokok	Jumlah pembangunan sarana perawatan	2	2	0	0	-	2		
		Peningkatan derajat kesehatan masyarakat dengan penyediaan fasilitas perawatan kesehatan bagi penderita akibat dampak asap rokok di Dinas Kesehatan	Jumlah sarana perawatan akibat dampak rokok yang dibangun	12	3	0	0	-	3		
			Jumlah alat kesehatan penunjang akibat dampak rokok	12	2	0	0	-	2		
			Jumlah puskesmas memiliki IPAL	4	1	0	0	-	1		
			Jumlah puskesmas memiliki IPL	4	1	0	0	-	1		

Parat Hierarki		Pembangunan Puskesmas	
Sekda	2	SKPD Bagian Pemrakarsa	B
Asisten	7	SKPD Bagian Terkait:	
Kabag Hukum	6	1. _____	
		2. _____	
		3. _____	

No	Unsur/Bidang Urusan Pemerintah Daerah dan Program/Kegiatan	Indikator Kinerja Program (Outcome)/Kegiatan (Output)	Target Capaian Kinerja RPJMD Tahun 2016	Realisasi Target Kinerja Hasil Program dan Keluaran Kegiatan s/d Tahun 2015	Target Kinerja RKPd Tahun 2016	Realisasi Kinerja Program dan Keluaran Kegiatan s/d Trwulan II Tahun 2016		Capaian Target RPJMD s/d Trwulan II Tahun 2016		SKPD Penanggung Jawab		
						Realisasi Kinerja RKPd	Realisasi Tingkat Capaian Kinerja RKPd (%)	Realisasi Target	Realisasi Tingkat Capaian Target (%)			
1	2	3	4	5	6	7	8	9	10	11		
							-					
		Pengadaan Peralatan Kesehatan	Jumlah pengadaan alat kesehatan	24	3	1	0	-	3			
		Pengadaan Alat Kedokteran Diagnostik dan Penunjang Medik	Jumlah pengadaan alat kesehatan	24	1	0	0	-	1			
		Pengadaan Alat Kesehatan Penunjang	Jumlah pengadaan alat kesehatan penunjang	24	1	0	0	-	1			
		Peningkatan Sarana Alat Kesehatan (BK)	Jumlah pengadaan alat kesehatan	24	24	0	0	-	24			
		Rehabilitasi Gedung Laboratorium Kesehatan Daerah	Jumlah gedung Labkesda direhab	1	1	0	0	-	1			
		Pengadaan Mobil Ambulance/Puskesmas Keliling	Jumlah pengadaan ambulance/pusling/mobil promkes	24	8	0	0	-	8			
		Rehabilitasi Instalasi Gudang Farmasi	Jumlah gedung IFK dibangun	0	0	1	0	-	0			
1	2	9	Program peningkatan keselamatan ibu melahirkan dan anak	Cakupan kunjungan ibu Hamil K4	95	94,61	94	40,71	43,31	135	142,44	Dinkes
				Cakupan komplikasi kebidanan yang ditangani	95	112,31	95	66,17	68,60	177	188,82	Dinkes
				Cakupan pertolongan persalinan oleh Tenaga Kesehatan yang memiliki kompetensi kebidanan	95	99,83	95	66,12	69,60	166	176,68	Dinkes
				Cakupan pelayanan nifas	95	100	95	65,93	69,40	166	176,66	Dinkes
				Cakupan neonatus dengan komplikasi yang ditangani	80	81,82	80	63,21	79,01	145	181,29	Dinkes
				Cakupan kunjungan bayi	95	95,08	95	66,33	68,77	160	168,85	Dinkes
				Cakupan Peserta KB Aktif	97	83,83	97	83,83	86,42	168	172,85	Dinkes
			Peningkatan Pelayanan Kesehatan Ibu Melahirkan dan Anak	Jumlah peserta pelatihan APN	252	63	21	21	100,00	84		
				Jumlah Peserta Audit Maternal Perinatal	252	312	120	50	41,67	362		
			Jaminan Persalinan (Jampersal)	Jumlah puskesmas mendapat anggaran Jampersal	0	0	24	0	-			
1	2	10	Program Peningkatan Pelayanan Kesehatan Anak Balita	Cakupan pelayanan anak balita	99	90,64	88	56,66	66,39	147	166,67	Dinkes
				Cakupan penjangkaran kesehatan siswa SD dan seingkat	190	100	100	6,0	-	100	108,00	Dinkes

Paraf Mierarki	Paraf Koordinator
Sekda	SKPD Bagian Pemrakarsa BAPEDA
Asisten	SKPD Bagian terkait:
Kabid	1. _____
Mukam	2. _____
	3. _____

No	Unsur/Bidang Urusan Pemerintah Daerah dan Program/Kegiatan	Indikator Kinerja Program (Outcome)/Kegiatan (Output)	Target Capaian Kinerja RPJMD Tahun 2016	Realisasi Target Kinerja Hasil Program dan Keluaran Kegiatan s/d Tahun 2015	Target Kinerja RKPD Tahun 2016	Realisasi Kinerja Program dan Keluaran Kegiatan s/d Trwulan II Tahun 2016		Capaian Target RPJMD s/d Trwulan II Tahun 2016		SKPD Penanggung Jawab		
						Realisasi Kinerja RKPD	Realisasi Tingkat Capaian Kinerja RKPD (%)	Realisasi Target	Realisasi Tingkat Capaian Target (%)			
1	2	3	4	5	6	7	8	9	10	11		
		Peningkatan Deteksi Dini Tumbuh Kembang Anak	Jumlah peserta peiatihan DDTK	100	60	20	0	60				
1	2	11	Program Peningkatan Pelayanan Kesehatan Lansia	Cakupan pelayanan kesehatan usia lanjut	22	55,11	21	29,25	84	383,45	Dinkes	
			Peayanan Kesehatan Lansia	Jumlah peserta temu kader lansia	150	144	64	64	208	138,67		
								100,00				
1	2	12	Program Pelayanan Kesehatan Penduduk Miskin	Cakupan pelayanan kesehatan dasar pasien masyarakat miskin	40	46,4	40	28,74	73,14	187,85	Dinkes	
				Cakupan pelayanan kesehatan rujukan pasien masyarakat miskin	2,5	5,14	2,4	2,37	7,51	303,4	Dinkes	
			Jaminan Pelayanan Kesehatan Dasar Pacitan	Jumlah unit pelayanan memberikan yankes peserta JPKP	24	24	0	0	24			
			Jaminan Kesehatan Masyarakat (Jamkesmas)	Jumlah unit pelayanan memberikan yankes peserta Jamkesmas	24	24	0	0	24			
			Jaminan Persalinan (Jampersal)		24	24	0	0	24			
1	2	13	Program Pengadaan, peningkatan sarana dan prasarana rumah sakit/ rumah sakit jiwa/ rumah sakit paru-paru/ rumah sakit mata	% ruang rawat inap, rawat jalan, penunjang medis, dan kantor rumah sakit dalam kondisi baik	68,42	0	68,42	69,57	101,68	69,57	101,68	RSUD
				% Kelayakan peralatan pelayanan pada rawat jalan, rawat inap, penunjang medis dalam kondisi baik	85,35	83,97	83,35	91,52	107,23	177,49	207,96	RSUD
				% Jumlah ambulance / mobil jenazah yang berfungsi dengan baik	75	0	75	77,78	103,71	77,78	103,71	RSUD
			Rehabilitasi bangunan rumah sakit	Tersedianya pagar rumah sakit yang representatif	1 pt	1 pt	1 pt	1 pt	100,00	1 pt		
			Pengadaan Perlengkapan Rumah Tangga Rumah Sakit (Dapur, Ruang Pasien, Laundry, Ruang Tunggu , dll)	Tersedianya perlengkapan ruang rawat inap (mebelair, perlengkapan kantor, peralatan dapur, dan penghias rumah tangga)	1 pt	1 pt	1 pt	1 pt	100,00	1 pt		
			Peningkatan Derajat Kesehatan dengan Penyediaan Fasilitas Perawatan Kesehatan Bagi Penderita Akibat Dampak Asap Rokok melalui Pengembangan Ruang Rawat Inap, pengadaan alat Kesehatan dan/atau pengadaan perlengkapan ruang pasien untuk Penanganan Penyakit Akibat Dampak Rokok	Tersedianya peralatan kesehatan untuk penanganan penyakit akibat dampak rokok	2 pt	2 pt	2 pt	2 pt	100,00	2 pt	100,00	
			Pembangunan ruang rawat inap kelas III	Tersedianya ruang rawat inap kelas III	1 pt	1 pt	1 pt	1 pt	100,00	1 pt		
			Pembangunan gedung kantor rumah sakit	Tersedianya gedung kantor rumah sakit yang representatif	1 pt	1 pt	1 pt	1 pt	100,00	1 pt		
			Pengadaan Perengkapan rumah sakit (pajak rokok)	Tersedianya alat - alat kesehatan rumah sakit	1 pt	1 pt	1 pt	1 pt	100,00	1 pt	100,00	

Parat Mearki	
Sekda	
Asisten	
Kabag Hukum	

SKPD/ Bagian Pemrakarsa	
SKPD/ Bagian Terkait:	
1. _____	
2. _____	
3. _____	

No	Urusan/Bidang Urusan Pemerintah Daerah dan Program/Kegiatan	Indikator Kinerja Program (Outcome)/Kegiatan (Output)	Target Capaian Kinerja RPJMD Tahun 2016	Realisasi Target Kinerja Hasil Program dan Keluaran Kegiatan s/d Tahun 2015	Target Kinerja RPKD Tahun 2016	Realisasi Kinerja Program dan Keluaran Kegiatan s/d Triwulan 0 Tahun 2016		Capaian Target RPJMD s/d Triwulan II Tahun 2016		SKPD Penanggung Jawab		
						Realisasi Kinerja RPKD	Realisasi Tingkat Capaian Kinerja RPKD (%)	Realisasi Target	Realisasi Tingkat Capaian Target (%)			
1	2	3	4	5	6	7	8	9	10	11		
		Pengadaan ambulance / mobil jenazah	Tersedianya ambulance rumah sakit dalam kondisi baik	1 pt	1 pt	1 pt	1 pt	100,00	1 pt	100,00		
		Pengadaan alat - alat kesehatan rumah sakit (DAK)	Tersedianya alat - alat kesehatan rumah sakit	1 pt	1 pt	1 pt	1 pt	100,00	1 pt	100,00		
1	2	14	Program Peningkatan mutu pelayanan kesehatan (BLUD)	Cost recovery rate	≥ 40	79,96	≥ 40	83,05	212,63	165,01	412,53	RSUD
			Pelayanan dan pendukung pelayanan Kesehatan	Pengadaan operasional pelayanan dan pendukung pelayanan kesehatan BLUD	12 bin	12 bin	12 bin	12 bin	100,00	12 bin		
			Pengadaan Sarana dan Prasarana Rumah Sakit	Tersedianya rumah dinas rumah sakit			1 pt	1 pt	100,00	1 pt		
1	2	15	Program kemitraan peningkatan pelayanan kesehatan	Karyawan yang mendapatkan pelatihan minimal 20 jam setahun	26,03	44,42	26,03	19,44	74,68	63,86	245,33	RSUD
			Kemitraan peningkatan kualitas dokter dan paramedis	Jumlah dokter yang mengikuti pendidikan dokter spesialis program kemitraan	4 org	7 org	4 org	4 org	100,00	4 org		
1	3		PEKERJAAN UMUM									
1	3	1	Program Pembangunan Jalan dan Jembatan	Prosentase jalan yang dibangun	0,00%	96,40%	171,20%	18%	19%	115%	3305%	Dinas Bina Marga dan Pengairan
			Pembangunan Jalan	Indikator Kegiatan (output): Meningkatkan kualitas dan kuantitas kondisi jalai		0,00%	85,60%	0%	0%	0%	0%	
			Pembangunan Jembatan	Indikator Kegiatan (output): Meningkatkan kualitas dan kuantitas kondisi jembatan		96,40%	85,60%	19%	19%	115%	3305%	
1	3	2	Program rehabilitasi/pemeliharaan Jalan dan Jembatan	Prosentase jalan dan jembatan dalam kondisi baik	258,00%	295,46%	237,80%	116%	115%	412%	1193%	Dinas Bina Marga dan Pengairan
			Rehabilitasi/ Pemeliharaan Jalan	Indikator Kegiatan (output): Panjang jalan yang diambil/ dipelihara	66,00%	99,65%	63,60%	19%	19%	119%	641%	
			Rehabilitasi/ Pemeliharaan Jembatan	Indikator Kegiatan (output): Jumlah jembatan yang direhab/ dipelihara	86,00%	97,20%	92,10%	24%	24%	122%	301%	
			Pemeliharaan Rutin Jalan dan Jembatan	Indikator Kegiatan (output): Jalan dan Jembatan yang direhab/ dipelihara	86,00%	98,63%	92,10%	73%	72%	171%	252%	
1	3	3	Program Inspeksi Kondisi Jalan dan Jembatan	Cakupan Panjang jalan dan jembatan yang diinspeksi	178,30%	182,81%	100,00%	16%	11%	208%	231%	Dinas Bina Marga dan Pengairan
			Inspeksi Kondisi Jalan	Indikator Kegiatan (output): tersedianya update data jalan yang sesuai kondisi	92,30%	94,09%	100,00%	10%	7%	104%	110%	
			Inspeksi Kondisi Jembatan	Indikator Kegiatan (output): tersedianya update data jembatan yang sesuai kondisi	86,00%	98,72%		6%	4%	105%	121%	

Paraf Bertanda	Inspektur	
Sekda	SKPD/ Bagian Pemrakarsa	
Asisten	SKPD/ Bagian Terkait:	
Kabag	1. _____	
Hukum	2. _____	
	3. _____	

No	Unsur/Bidang Urusan Pemerintah Daerah dan Program/Kegiatan	Indikator Kinerja Program (Outcome) Kegiatan (Output)	Target Capaian Kinerja RPJMD Tahun 2016	Realisasi Target Kinerja Hasil Program dan Keluaran Kegiatan s/d Tahun 2015	Target Kinerja RPKD Tahun 2016	Realisasi Kinerja Program dan Keluaran Kegiatan s/d Trwulan II Tahun 2016		Capaian Target RPJMD s/d Trwulan II Tahun 2016		SKPD Penanggung Jawab		
						Realisasi Kinerja RPKD	Realisasi Tingkat Capaian Kinerja RPKD (%)	Realisasi Target	Realisasi Tingkat Capaian Target (%)			
1	2	3	4	5	6	7	8	9	10	11		
1	3	4	Program peningkatan sarana dan prasarana kebinamargaan	Prosentase kondisi sarana dan prasarana kebinamargaan dengan kondisi baik	375,60%	299,20%	372,80%	206%	193%	505%	126%	Dinas Bina Marga dan Pengakam
			Pengadaan Alat-Alat Berat	Indikator Kegiatan (output): Jumlah alat berat yang diadakan	93,90%	0,00%	93,20%	84%	84%	84%	126%	
			Pengadaan Alat-Alat Ukur dan Bahan Laboratorium Kebinamargaan	Indikator Kegiatan (output): Jumlah alat laboratorium yang diadakan	93,90%	99,83%	93,20%	0%	0%	100%	0%	
			Rehabilitasi Pemeliharaan Alat-Alat Ukur dan Bahan Laboratorium Kebinamargaan	Indikator Kegiatan (output): Prosentase kondisi sarana dan prasarana kebinamargaan dengan kondisi baik	93,90%	99,69%	93,20%	32%	26%	131%	0%	
			Rehabilitasi Pemeliharaan Rutin Alat-Alat Berat	Indikator Kegiatan (output): Jumlah sarana sarana alat berat yang dipelihara	93,90%	99,68%	93,20%	91%	83%	190%	1%	
1	3	5	Program pengembangan dan pengelolaan jaringan irigasi, rawa dan jaringan pengaliran lainnya									Dinas Bina Marga dan Pengaliran & Dinas CKTRK
				Luas irigasi kabupaten dalam kondisi baik (Ha)	30,04%	497,32%	0,00%	195%	167%	693%	483%	Dinas Bina Marga dan Pengaliran
			Perencanaan Pembangunan Jaringan Irigasi	Indikator Kegiatan (output): Jumlah jaringan irigasi yang dibangun/ dikembangkan	7,51%	98,43%		19%	18%	117%	0%	
			Rehabilitasi Pemeliharaan Jaringan Irigasi	Indikator Kegiatan (output): Jumlah jaringan irigasi yang direhabilitasi/ dipelihara	7,51%	99,93%		133%	110%	233%	413%	
			Rehabilitasi Peningkatan Jaringan Irigasi	Indikator Kegiatan (output): Jumlah jaringan irigasi yang ditingkatkan/ direhab	7,61%	99,62%		31%	26%	130%	0%	
			Inspeksi Kondisi Jaringan Irigasi	Indikator Kegiatan (output): Kondisi jaringan irigasi yang tenkur	7,51%	99,67%		0%	0%	100%	70%	
			Penanganan Infrastruktur Irigasi	Indikator Kegiatan (output): Jumlah jaringan irigasi yang ditingkatkan/ direhabilitasi	0,00%	99,67%		13%	13%	113%	0%	
				% Rumah tangga pengguna air bersih	69,89	69,02	69,89	18,07	0,26	87,09	1,25	Dinas CKTRK
			Perbaikan Saluran Tutup (trotoar) kota	Terpeliharanya saluran tertutup kota	100,00	100,00	100,00	35,94	0,36	135,94	1,36	
			Perbaikan Saluran Tutup (trotoar) kota (BK)	Terpeliharanya saluran tertutup kota	100,00	100,00	100,00	0,19	0,00	100,19	1,00	
1	3	6	Program Pengembangan Kinerja dan Pengelolaan Jaringan Irigasi, Rawa dan Jaringan Pengaliran Lainnya	Rumah Bersantasi (%)	96,31	87,56	88,31	1,72	0,62	89,28	1,01	Dinas CKTRK
			Penyediaan Prasarana dan Sarana Air Limbah	Sarana dan prasarana MCK komunal	100,00	0,00	100,00	1,72	0,02	1,72	0,02	

Paraf Hierarki		Paraf Koordinasi	
Sekda	✓	SKPD Bagian Pemrakarsa	✓
Asisten	✓	BAPEDA	
Kabag Hukum	✓	SKPD Bagian Terkait:	
		1. _____	
		2. _____	
		3. _____	

No	Usuran/Bidang Usuran Pemerintah Daerah dan Program/Kegiatan	Indikator Kinerja Program (Outcome)Kegiatan (Output)	Target Capaian Kinerja RPJMD Tahun 2016	Realisasi Target Kinerja Hasil Program dan Keluaran Kegiatan s/d Tahun 2015	Target Kinerja RKPD Tahun 2016	Realisasi Kinerja Program dan Keluaran Kegiatan s/d Triwulan II Tahun 2016		Capaian Target RPJMD s/d Triwulan II Tahun 2016		SKPD Penanggung Jawab		
						Realisasi Kinerja RKPD	Realisasi Tingkat Capaian Kinerja RKPD (%)	Realisasi Target	Realisasi Tingkat Capaian Target (%)			
1	2	3	4	5	6	7	8	9	10	11		
1	3	7	Program Pengendalian Banjir	Indikator Program (Outcome): Prosentase memurninya luas wilayah kebanjiran	15,02%	160,51%	15,02%	65%	83%	245%	647%	Dinas Bina Marga dan Pengairan
			Rehabilitasi dan Pemeliharaan Bantaran dan Tanggul Sungai	Indikator Kegiatan (output): Jumlah bantaran dan tanggul sungai yang direhabilitasi/ dipelihara	7,51%	88,76%	7,51%	41%	40%	130%	389%	
			Mengendalikan Banjir pada daerah tangkapan air dan badan-badan sungai	Indikator Kegiatan (output): Tangkapan air dan badan-badan sungai yang dikendalikan	7,51%	71,75%	7,51%	44%	43%	116%	258%	
1	3	8	Program pembangunan infrastruktur pedesaan									Dinas Bina Marga dan Pengairan & Dinas CKTRK
				Prosentase jalan poros desa dan jembatan pedesaan dalam kondisi baik	69,60%	99,40%	50,10%	79%	73%	179%	2462%	Dinas Bina Marga dan Pengairan
			Pembangunan Jalan dan Jembatan Pedesaan	Indikator Kegiatan (output): jalan dan jembatan pedesaan yang dibangun/ ditingkatkan	50,70%	99,40%	50,10%	37%	37%	136%	2462%	
			Monitoring Evaluasi dan Pelaporan	Indikator Kegiatan (output): Jalan/jembatan pedesaan yang dimonitoring/ dievaluasi	18,90%	0,00%		42%	36%	42%	0%	
				% Peningkatan Pembangunan Jalan Lingkungan	56,63	55,33	56,63	36,44	0,64	91,82	1,62	Dinas CKTRK
			Pembangunan Jalan dan Jembatan Pedesaan	Meningkatnya jalan lingkungan	100,00	100,00	100,00	67,02	0,67	167,02	1,67	
			Pembangunan sarana dan prasarana air bersih pedesaan	Sarana dan prasarana air bersih pedesaan terbangun	100,00	100,00	100,00	3,44	0,03	103,44	1,03	
			Monitoring, evaluasi dan pelaporan	Termonitornya pelaksanaan bantuan keuangan, hibah dan bantuan sosial	100,00	100,00	100,00	5,52	0,06	105,52	1,06	
			Pengadaan Bahan Infrastruktur Pedesaan	Meningkatnya stimulasi bahan baku bangunan	100,00	100,00	100,00	1,60	0,02	101,80	1,02	
			Pembangunan Jalan dan Jembatan Pedesaan (BK)	Meningkatnya jalan lingkungan	100,00	100,00	100,00	5,86	0,06	105,86	1,06	
			Pembangunan sarana dan prasarana air bersih pedesaan (BK)	Sarana dan prasarana air bersih pedesaan terbangun (BK)	100,00	100,00	100,00	2,05	0,02	102,06	1,02	
1	3	9	Program Pembangunan saluran drainase/gorong-gorong	% Drainase dalam kondisi baik	41,29	80,54	81,29	53,4225	0,66	133,96	1,65	Dinas CKTRK
			Pembangunan saluran drainase/gorong-gorong	Tedaksananya pembangunan saluran drainase/gorong-gorong	100,00	100,00	100,00	65,27	0,65	165,27	1,65	

Paraf Hierarki		Paraf Koordinasi	
Sekda	<i>[Signature]</i>	SKPD/ Bagian Pemrakarsa	<i>[Signature]</i>
Asisten	<i>[Signature]</i>	BAPEDA	
Kabag	<i>[Signature]</i>	SKPD/ Bagian Terkait	
Mukam		1. _____	
		2. _____	
		3. _____	

No	Urusan/Bidang Urusan Pemerintah Daerah dan Program/Kegiatan	Indikator Kinerja Program (Outcome)/Kegiatan (Output)	Target Capaian Kinerja RPJMD Tahun 2016	Realisasi Target Kinerja Hasil Program dan Keluaran Kegiatan s/d Tahun 2015	Target Kinerja RKPd Tahun 2016	Realisasi Kinerja Program dan Keluaran Kegiatan s/d Trwulan 0 Tahun 2016		Capaian Target RPJMD s/d Trwulan II Tahun 2016		SKPD Penanggung Jawab		
						Realisasi Kinerja RKPd	Realisasi Tingkat Capaian Kinerja RKPd (%)	Realisasi Target	Realisasi Tingkat Capaian Target (%)			
1	2	3	4	5	6	7	8	9	10	11		
	Pemeliharaan rutin saluran drainase kota	Panjang saluran drainase kota yang terpelihara (m)	100,00	100,00	100,00	96,74	0,97	196,74	1,97			
	Operasional Penyediaan Sarana dan Prasarana Sanitasi	Operasional penyediaan sarana dan prasarana sanitasi	100,00	100,00	100,00	8,35	0,08	108,35	1,08			
	Normalisasi Saluran Drainase	Meningkatnya saluran drainase yang baik	100,00	100,00	100,00	14,4	0,14	114,4	1,14			
	Pembangunan saluran drainase/gorong-gorong (BK)	Tertaksananya pembangunan saluran drainase/gorong-gorong	100,00	100,00	100,00	28,93	0,29	128,93	1,29			
1	3	10	Program pengembangan wilayah strategis dan cepat tumbuh	% Wilayah strategis dan cepat tumbuh yang berkembang dan tertata sesuai ketepatan penataan ruang	37,50	33,00	37,50	30,61	0,82	65,61	1,75	Dinas CKTRK
			Pembangunan Penerangan Jalan Umum (PJU)	Pembangunan PJU (titik)	100,00	100,00	100,00	48,06	0,48	148,06	1,48	
			Pemeliharaan Ruhn Taman Kota dan Jalur Hijau	Jumlah taman kota dan jalur hijau yang terpelihara	100,00	100,00	100,00	71,36	0,71	171,36	1,71	
			Peningkatan Taman Kota dan Jalur Hijau	Taman kota yang tertata	100,00	100,00	100,00	18,92	0,19	118,92	1,19	
			Pemeliharaan Rutin Penerangan Jalan Umum (PJU)	Jumlah PJU yang terpelihara (titik)	100,00	100,00	100,00	85,95	0,86	185,95	1,86	
			Pembangunan Tugu	Meningkatnya keindahan dan kerapian kota	100,00	0,00	100,00	3,00	0,03	3,00	0,03	
			Pembangunan Penerangan Jalan Umum (PJU) (BK)	Pembangunan PJU (titik)	100,00	100,00	100,00	13,87	0,14	113,87	1,14	
			Peningkatan Taman Kota dan Jalur Hijau (BK)	Taman kota yang tertata	100,00	100,00	100,00	1,98	0,02	101,98	1,02	
			Pembangunan Obyek Wisata		100,00	0,00	100,00	1,73	0,02	1,73	0,02	
			PERUMAHAN									
1	4	1	Program Lingkungan Sehat Perumahan	% Luasan lingkungan permukiman kumuh	0,056	0,057	0,056	58,51	1044,82	58,57	1045,84	Dinas CKTRK
			Koordinasi pengawasan dan pengendalian pelaksanaan kebijakan tentang pembangunan perumahan	Persentase bangunan bertMB per satuan bangunan	100,00	100,00	100,00	42,16	0,42	142,16	1,426	
			Penyediaan sarana air bersih dan sanitasi dasar terutama bagi masyarakat miskin	Meningkatnya rumah tangga bersanitasi	100,00	100,00	100,00	1,19	0,01	101,19	1,0119	
			Penyuluhan dan pengawasan kualitas lingkungan sehat perumahan	Jumlah lokasi penyuluhan kebersihan	100,00	100,00	100,00	39,48	0,39	139,48	1,39	
			Pengendalian dampak resiko pencemaran lingkungan	1. % penanganan sampah	100,00	100,00	100,00	58,51	0,59	158,51	1,59	
				2. Rasio Tempat Pembuangan Sampah (TPS) Kota Kabupten per 1000 penduduk								

Paraf hierarki	Paraf Koordinator
Sekda	SAN Di Bagian Pengkarsa MAPEDA
Asisten	SAN Di Bagian Terkait
Kabag	1. _____
Hukum	2. _____
	3. _____

No	Urusan/Bidang Urusan Pemerintah Daerah dan Program/Kegiatan	Indikator Kinerja Program (Outcome)/Kegiatan (Output)	Target Capaian Kinerja RPJMD Tahun 2016	Realisasi Target Kinerja Hasil Program dan Keluaran Kegiatan s/d Tahun 2015	Target Kinerja RKPd Tahun 2016	Realisasi Kinerja Program dan Keluaran Kegiatan s/d Triwulan II Tahun 2016		Capaian Target RPJMD s/d Triwulan II Tahun 2016		SKPD Penanggung Jawab		
						Realisasi Kinerja RKPd	Realisasi/Tingkat Capaian Kinerja RKPd (%)	Realisasi Target	Realisasi/Tingkat Capaian Target (%)			
1	2	3	4	5	6	7	8	9	10	11		
	Koordinasi Pelaksanaan Penataan Ruang	Keterpaduan penataan ruang	100,00	100,00	100,00	68,50	0,69	168,50	1,69			
1	6	PERENCANAAN PEMBANGUNAN										
1	6	1	Program Pengembangan data/informasi	% Jumlah dokumen data/informasi statistik daerah yang dihasilkan	100	100	100			Bappeda		
			Kegiatan Penyusunan dan pengumpulan data/informasi kebutuhan penyusunan dokumen perencanaan	Kelancaran entri data SiPD dan SiPPD	100	100	100	35,71	35,71	35,71	35,71%	
1	6	2	Program Perencanaan Pengembangan Wilayah Strategis dan Cepat Tumbuh	% Perencanaan Pengembangan Kawasan Strategis dan Cepat Tumbuh	100	100	100				Bappeda	
			Kegiatan Fasilitasi Perencanaan di wilayah strategis dan cepat tumbuh	Tersusunya dokumen identifikasi dan zonasi KSCT sosiokultural pada kecamatan Donorojo, Punung, dan Pringkuwu dan identifikasi dan zonasi KSCT sosiokultural pada kecamatan Tulakan Ngadirojo dan Sudimoro, dan database jalan di KSCT pada wilayah perbatasan	100	100	100	2	2,00	2	2%	
1	6	3	Program perencanaan pembangunan daerah	Tersedianya dokumen perencanaan yang telah ditetapkan dengan Perda/Perkada: RPJPD, RTRW, RPJMD, RKPd	100	100	100	-	-	100,00	100,00	Bappeda
			Kegiatan Penyusunan RPJMD Tahun 2016-2021	Tersusunya dokumen perencanaan tahunan RPJMD tahun 2016-2021	ada	-	ada	ada	ada	ada	ada	
			Kegiatan Penyelenggaraan Musrenbang RPJM	Terlaksananya pelaksanaan musrenbang RPJM	ada	-	ada	ada	ada	ada	ada	
			Kegiatan Penyusunan Rancangan Rencana Kerja Pembangunan Daerah (RKPd)	Perencanaan program / kegiatan yang sinergi antar desa, kecamatan, dan kabupaten	ada	ada	ada	ada	ada	ada	ada	
			Kegiatan Penyelenggaraan Musrenbang RKPd	Terlaksananya Perencanaan program / kegiatan yang sinergi antar desa, kecamatan, dan kabupaten	ada	ada	ada	ada	ada	ada	ada	
			Kegiatan Monitoring, Evaluasi, Pengendalian dan Pelaksanaan Rencana Pembangunan Daerah	Terwujudnya kelancaran monitoring, evaluasi, pengendalian dan pelaporan pelaksanaan rencana pembangunan daerah	ada	ada	ada	ada	ada	ada	ada	
			Kegiatan Penyusunan Rancangan Dokumen Kebijakan Umum Anggaran (KUA) dan Prioritas Plafon Anggaran Sementara (PPAS)	Jumlah rancangan dokumen perencanaan KUA, PPAS Induk Anggaran 2017 dan KUA PPAS Perubahan tahun 2016	ada	ada	ada	ada	ada	ada	ada	
			Kegiatan Fasilitasi Perencanaan Pembangunan Daerah	Terfasilitasnya perencanaan pembangunan daerah berdasarkan kajian kesesuaian RTRW terhadap RPJP dan RPJM	ada	ada	ada	41		41		

Paraf Hierarki	Paraf Koordinasi
Sekda	SKPD/Bagian Pemrakarsa BAPPEDA
Asisten	SKPD/Bagian Terkait
Kabag	1. _____
	2. _____
	3. _____

No	Unsur/Bidang Urusan Pemerintah Daerah dan Program/Kegiatan	Indikator Kinerja Program (Outcome)/Kegiatan (Output)	Target Capaian Kinerja RPJMD Tahun 2016	Realisasi Target Kinerja Hasil Program dan Ketuaran Kegiatan s/d Tahun 2015	Target Kinerja RKPD Tahun 2016	Realisasi Kinerja Program dan Keluaran Kegiatan s/d Triwulan II Tahun 2016		Capaian Target RPJMD s/d Triwulan II Tahun 2016		SKPD Penanggung Jawab	
						Realisasi Kinerja RKPD	Realisasi Tingkat Capaian Kinerja RKPD (%)	Realisasi Target	Realisasi Tingkat Capaian Target (%)		
1	2	3	4	5	6	7	8	9	10	11	
	Kegiatan Koordinasi Perencanaan dan penyusunan laporan kinerja Pembangunan Daerah	Terlaksananya fasilitasi perencanaan pembangunan daerah pada bidang pengendalian perencanaan	ada	ada	ada	ada	ada	ada	ada		
	Kegiatan Penyusunan Renstra 2016-2021	Tersusunya dokumen perencanaan selumh SKPO tahun 2016 - 2021	ada	ada	ada	ada	ada	ada	ada		
	Kegiatan Peningkatan kapasitas sumberdaya aparatur perencanaan pembangunan daerah	Terwujudnya peningkatan kemampuan, keahlian, dan ketrampilan SDM aparatur perencanaan pembangunan daerah	ada	ada	ada	92		92			
	Kegiatan Peningkatan Pengelolaan Perencanaan Pembangunan Daerah	Tedaksananya koordinasi perencanaan dari daerah ke pusat	ada	ada	ada	56		56			
1	6	4	Program perencanaan pembangunan ekonomi	% data dan informasi ekonomi yang dihasilkan	100	100	100			Bappeda	
			Penyusunan Masterplant Pembangunan Ekonomi Daerah	Tersusunya masterplant pembangunan ekonomi daerah	100	100	40				
			Kegiatan Koordinasi Perencanaan Pembangunan Bidang Ekonomi	Terlaksananya koordinasi Perencanaan Pembangunan Bidang Ekonomi	100	100	100	55	55	100	55%
			Kegiatan Fasilitasi Anti Proverty Program (APP)	Terlaksananya kegiatan pengembangan kawasan agropolitan dan program anti proverty program (APP) tahun 2016, rapat koordinasi, monev, dan laporan	100	100	100	30	30	100	30%
			Kegiatan Penyusunan database infrastruktur pertanian	Tersusunya dokumen database sarana infrastruktur bidang pertanian, profil ekonom tahun 2016, database pariwisata dan koperasi wanita	100	100	100	55	55	100	65%
			Kegiatan Penyusunan Analisis indikator ekonomi daerah	Tersusunya buku ILOR, ICOR, NTP, IHK	100	100	100	60	60		0%
			Kegiatan Fasilitasi Bidang Ekonomi	Tedaksananya fasilitasi bidang ekonomi dan fasilitasi kegiatan SNV AIP Prisma, SNV Nethedand	100	100	100	0	0	100	0%
1	6	5	Program parsncanaan sosial budaya	% data dan informasi sosial budaya yang dihasilkan	100	100	100			Bappeda	
			Koordinasi perencanaan pembangunan bidang sosial dan budaya	Terwujudnya sinkronisasi perencanaan bidang Sosial budaya	100	100	100	67	67	67	67%
			Kegiatan Monitoring, evaluasi dan pelaporan	Terlaksananya monitoring, evaluasi dan pelaporan bidang sosial dan budaya (Monev dan program kegiatan bidang sosbud, IP2KD, profil pembangunan bidang sosial dan budaya dan monev penyelenggaraan pendidikan inklusif)	100	100	100	14	14	14	14%
			Kegiatan Fasilitasi Bidang Sosial Budaya	Terwujudnya fasilitasi program / kegiatan bidang Sosial budaya (kebutuhan sehat, forum data, PPRG, restorative justice / perlindungan anak)	100	100	100	81	81	81	81%

Parat Hierarchy	Parat Koordinasi
Sekda	3401 Bagian Pemusjaksanaan BAPPEDA
Asisten	3401 Bagian Terkait
Kabag	1. _____
Hukum	2. _____
	3. _____

No	Urusan/Bidang Urusan Pemerintah Daerah dan Program/Kegiatan	Indikator Kinerja Program (Outcome)/Kegiatan (Output)	Target Capaian Kinerja RPJMD Tahun 2016	Realisasi Target Kinerja Hasil Program dan Keluaran Kegiatan a/d Tahun 2015	Target Kinerja RPKD Tahun 2016	Realisasi Kinerja Program dan Keluaran Kegiatan a/d Trwulan II Tahun 2016		Capaian Target RPJMD s/d Trwulan II Tahun 2016		SKPD Penanggung Jawab	
						Realisasi Kinerja RPKD	Realisasi Tingkat Capaian Kinerja RPKD (%)	Realisasi Target	Realisasi Tingkat Capaian Target (%)		
1	2	3	4	5	6	7	8	9	10	11	
	Kegiatan Koordinasi Penanggulangan Kemiskinan	Dokumen data kemiskinan Kab. Pacitan tahun 2016 sebanyak 195 eks, SKPD 10 eks, rakor program kemiskinan 6 kali, monev pronangkis 2 kali. Terasiliasinya program Grindulu Mapan : rakor 6 kali, penyusunan dokumen, promosi 3 paket, umbul-umbul 125 set, kontrak konsultan 1 paket, monev 2 kali	100	100	100	48	48	43	48%		
	Kegiatan Updating database bidang sosial budaya	Terwujudnya database pendidikan dan kesehatan sebagai dasar perencanaan pembangunan	100	100	100	26	26	26	26%		
	Kegiatan Penyusunan dokumen perencanaan bidang Sosial Budaya	Tersusunnya dokumen data terpilah gender 15 eks, data terpilah anak 15 eks, data validasi RTS perlindungan sosial 15 eks	100	100	100	5	5	105	105%		
1	6	6	Program perencanaan prasarana wilayah dan sumber daya alam	% data dan informasi prasarana wilayah dan sumber daya alam yang dihasilkan	100	100	100			Bappeda	
			Kegiatan Koordinasi perencanaan pembangunan wilayah	Terlaksananya koordinasi perencanaan pembangunan wilayah dengan instansi vertikal (pusat dan provinsi) serta instansi terkait di daerah dengan terintegrasinya perencanaan yang strategis	100	100	100	76	76	76	76%
			Kegiatan Fasilitasi Perencanaan Prasarana Wilayah	Terasiliasinya keterpaduan perencanaan pusat dan daerah bidang fisik dan prasarana (Perhubungan, pengairan, SDA, pemukiman, tata ruang dan lingkungan hidup)	100	100	100	91	91	91	91%
			Fasilitasi Perencanaan Prasarana Perhubungan, Pengairan, Dan Sumberdaya Alam	Terasiliasinya perencanaan prasarana perhubungan, pengairan dan sumber daya alam (Perencanaan sarpras keselamatan transportasi darat, jalan kabupaten, jalan poros desa, RPI2JM bidang kebinamargaan, RPI2JM bidang pengairan dan RPI2JM bidang energi dan kelistrikan)	100	100	100	3	3		
			Fasilitasi Perencanaan Prasarana Permukiman Dan Lingkungan Hidup	Terasiliasinya perencanaan prasarana permukiman dan lingkungan hidup (Updating database jalan lingkungan perkotaan, perencanaan pembangunan investasi drainase perkotaan, masterplan pengembangan TPST, SI prasarana gedung pemerintahan, review dokumen RISPAM, database perencanaan pengembangan sarpras sanitasi di kawasan strategis)	100	100	100	8	8		
1	7	7	PERHUBUNGAN								
Paraf Hierarki	7	1	Program Perencanaan dan Pengembangan Fasilitas Perhubungan	% Norma, standar, kebijakan bidang perhubungan	100	91	100	62,56	62,56	62,56	Dishubkominfo

Paraf Hierarki	7	1	Program Perencanaan dan Pengembangan Fasilitas Perhubungan
Sekda			SKPD Bagian Pemrakarsa
Asisten			SKPD/Bagian Terkait:
Kabag			1. _____
Mukam			2. _____
			3. _____

No	Unsan/Bidang Urusan Pemerintah Daerah dan Program/Kegiatan	Indikator Kinerja Program (Outcome)/Kegiatan (Output)	Target Capaian Kinerja RPJMD Tahun 2016	Realisasi Target Kinerja Hasil Program dan Keluaran Kegiatan s/d Tahun 2015	Target Kinerja RPKD Tahun 2016	Realisasi Kinerja Program dan Keluaran Kegiatan s/d Triwulan II Tahun 2016		Capaian Target RPJMD s/d Triwulan II Tahun 2016		SKPD Penanggung Jawab		
						Realisasi Kinerja RPKD	Realisasi Tingkat Capaian Kinerja RPKD (%)	Realisasi Target	Realisasi Tingkat Capaian Target (%)			
1	2	3	4	5	6	7	8	9	10	11		
	Monitoring evaluasi dan pelaporan	Terwujudnya perencanaan monitoring dan pelaporan dinas selama 1 tahun										
	intensifikasi PAD bidang perhubungan	Tedaksananya intensifikasi PAD bidang perhubungan 1 Tahun										
	Fasilitasi pelayanan bidang perhubungan	Tedaksananya Fasilitasi pelayanan bidang perhubungan										
1	7	2	Program Rehabilitasi dan Pemeliharaan Prasarana dan Fasilitas LLAJ	% Prasarana dan fasilitas perhubungan dalam kondisi baik	82%	82%	42%	41,93	51,13414634	51,134146	62,35871508	Dishubkominfo
			Rehabilitasi/ pemeliharaan terminal/pelabuhan	Terpeliharanya prasarana fasilitas perhubungan dalam kondisi baik								
			Pemeliharaan traffic light dan warning light	Terpeliharannya Traffic light 11 unit dan Warning light 21 Unit								
1	7	3	Program peningkatan pelayanan angkutan	% Angkutan laik jalan	75%	75%	75%	24	24	24	32	Dishubkominfo
			Kegiatan peningkatan disiplin masyarakat menggunakan angkutan	Tedaksananya koordinasi dalam peningkatan pelayanan lalu lintas dalam 1 tahun								
			Kegiatan uji kelayakan sarana transportasi guna keselamatan penumpang	Tedaksananya pemeliharaan sarana pengujian kendaraan bermotor 1 tahun								
			Kegiatan pengendalian disiplin pengoperasian angkutan umum di jalan raya	Peningkatan ketertiban angkutan umum selama 1 tahun								
			Kegiatan Pemilihan dan pemberian penghargaan sopir/juru mudi (awak angkutan umum teladan)	Lomba pelajar pelopor tertib lalu lintas dan awak angkutan umum teladan 100 siswa dan 30 awak angkutan								
			Pengumpulan data base bidang perhubungan	Tedaksananya pengumpulan database perhubungan								
1	7	4	Program Pembangunan Sarana dan Prasarana Parhubungan	% Pemanuban sarana dan prasarana perhubungan	92	83	92	43,29	43,29	43,29	47,06	Dishubkominfo
			Pengembangan peayanan perhubungan laut	Tertaksananya pelayanan perhubungan laut 1 tahun								
1	7	5	Program pengendalian dan pengamanan lalu lintas		39,82	33,62	39,4	8,226	6,228	8,226	20,7	Dishubkominfo
			Pembangunan sarana pengendali dan pengaman lalu lintas	Tedaksananya pengadaan pemasangan rambu 60 buah, pengadaan marka jalan 1600m2, pagar pengaman jalan 160m								
			Pengendalian dan Penanggulangan kecelakaan lalu lintas	Tedaksananya pendataan dan evakuasi kasus kecelakaan lalu lintas								

Parat Hierarki		Parat Koordinasi	
Sekda	<i>[Signature]</i>	SKPD Bagian Pemrakarsa	<i>[Signature]</i>
Asisten	<i>[Signature]</i>	KAPEDA	
Kabag Hukum	<i>[Signature]</i>	SKPD Bidang Teknis	
		1. _____	
		2. _____	
		3. _____	

No	Urusan/Bidang Urusan Pemerintah Daerah dan Program/Kegiatan	Indikator Kinerja Program (Outcome)/Kegiatan (Output)	Target Capaian Kinerja RPJMD Tahun 2016	Realisasi Target Kinerja Hasil Program dan Keluaran Kegiatan s/d Tahun 2015	Target Kinerja RKPD Tahun 2016	Realisasi Kinerja Program dan Keluaran Kegiatan s/d Triwulan II Tahun 2016		Capaian Target RPJMD s/d Triwulan II Tahun 2016		SKPD Penanggung Jawab		
						Realisasi Kinerja RKPD	Realisasi Tingkat Capaian Kinerja RKPD (%)	Realisasi Target	Realisasi Tingkat Capaian Target (%)			
1	2	3	4	5	6	7	8	9	10	11		
1	8											
1	8	1	Program Pengembangan Kinerja Pengelolaan Persampahan	% pengolahan sampah	100	94,71	100	65,36	65,36	169,1	62,47	Kantor LN
			Penyediaan Prasarana dan Sarana Pengelolaan Persampahan	Output : Tersedianya sarana dan Prasarana Pengelolaan Persampahan yang tersedia	100	98,49	100	19,14	19,14	117,61	85,01	
			Peningkatan Operasi dan Pemeliharaan Prasarana dan sarana Persampahan	Outcome : % Pengolahan sampah yang masuk ke TPA	100	84,41	100	46,22	46,22	130,63	76,55	
1	8	2	Program Pengendalian Pencemaran dan Perusakan Lingkungan Hidup	Cakupan pengawasan terhadap pelaksanaan AMDAL	100	91,66	100	38,12	38,12	129,78	77,05	Kantor LH
			Koordinasi Penilaian Kota Sehat/Adipura	Terainya Adipura	100	92,32	100	47,15	47,15	139,5	71,7	
			Koordinasi Pengelolaan Prokasi/ Superkasi	Tercapainya kualitas air bersih dan dokumen RKA	100	98,4	100	88,23	88,23	186,6	53,58	
			Peningkatan Peran Serta Masyarakat dalam Pengendalian Lingkungan Hidup	Fasilitas peran serta masyarakat, terselenggaranya operasional MOHI dan pengadaan gerobak	100	88,74	100	25,18	25,18	113,9	87,78	
			Koordinasi Penilaian Adiwiyata di Kabupaten Pacitan	Terlaksananya program Adiwiyata	100	79,4	100	40,59	40,59	120	63,34	
			Penerapan Manajemen Limbah Industri Hasil Tembakau yang Mengacu Kepada Analisis Dampak Lingkungan (AMDAL)	Jumlah peserta sosialisasi, dan dokumen laporan pemantauan kualitas udara dan air di sekitar industri hasil tembakau	100	94	100	7,79	7,79	101,8	98,26	
			Penguatan Ekonomi Masyarakat di Lingkungan Industri Hasil Tembakau dalam Rangka Pengentasan Kemiskinan Mengurangi Pengangguran, dan Mendorong Pertumbuhan Ekonomi Daerah, Dilaksanakan antara lain Melalui Bantuan Permodalan dan Sarana Produksi di Bidang Usaha Terkait Lingkungan Hidup	Jumlah peserta sosialisasi dan komposter	100	92,9	100	5,52	5,52	98,42	101,6	
1	8	3	Program Partindungan dan Konservasi Sumber Daya Alam	% partindungan kawasan sumber mata air	100	92,92	100	36,13	36,13	129,1	77,49	Kantor LH
			Pengendalian dan Pengawasan Pemanfaatan SOA	Penyusunan Dokumen Laporan dan kajian bidang lingkungan hidup (SLHD dan Laporan Pengukuran Sampah Harian)	100	92,92	100	36,13	36,13	129,1	77,49	
1	9											
1	9	1	Program Pnataan penguasaan, pamiikan, penggunaan dan pemanfaatan tanah	Porsentase tanah aset pemda yang bersertifikat (%)	33	35	35	20	57,14	53	157,14	Satda
			Pensertifikatan Tanah Aset Pemerintah Daerah	Terlaksananya kientifikasi database tanah aset pemda (kec)	12	6	15	10	66,67	16	133,33	
			Fasilitas Pengadaan Tanah untuk Kegiatan Umum dan Aset	Jumlah pensertifikatan tanah pemda (bidang)	45	15	45	35	77,78	50	111,11	

Paraf Hierarki		
Satda	2	
Asisten	3	
Kabag	4	
Hibani		
		SKPD
		SAKIP
		SARUK
		1. _____
		2. _____
		3. _____

No	Usuran/Bidang Usman Pemerintah Daerah dan Program/Kegiatan	Indikator Kinerja Program (Outcome)/Kegiatan (Output)	Target Capaian Kinerja RPJMD Tahun 2016	Realisasi Target Kinerja Hasil Program dan Keluaran Kegiatan s/d Tahun 2015	Target Kinerja RKPD Tahun 2016	Realisasi Kinerja Program dan Keluaran Kegiatan s/d Triwulan II Tahun 2016		Capaian Target RPJMD s/d Triwulan II Tahun 2016		SKPD Penanggung Jawab	
						Realisasi Kinerja RKPD	Realisasi Tingkat Capaian Kinerja RKPD (%)	Realisasi Target	Realisasi Tingkat Capaian Target (%)		
1	2	3	4	5	6	7	8	9	10	11	
		Penyusunan Data Base Tanah Aset Pemerintah Daerah	Tertaksananya fasilitasi pengadaan tanah untuk kepentingan umum dan aset pemda (paket)	6	1	6	6	100,00	7	116,67	
		Penamaan Rupabumi Wilayah	Tersusunnya dokumen rupabumi (kec)	6	2	6	2	33,33	4	66,67	
1	10	KEPEHOUDUKAN DAN CATATAN SIPIL									
1	10	1	Program Panaan Admnsirasi Kependudukan	% Cakupan panarbitan							Dispendukcapil
			1. KTP	90,64	91,36						
			2. Kartu Keluarga	98,50	93,70						
			2. Akta Kelahiran	63,50	61,43						
			4. Akta Kematian	53,25	53,69						
			Pembangunan dan pengoperasian SIAK secara Terpadu	Database kependudukan yang mutakhir	75	70	30,95		31	41,2667	
			Pengolahan dalam penyusunan laporan informasi kependudukan	Tersedianya data informasi kependudukan	65	65	67,75		67,8	104,231	
			Peningkatan kapasitas kelembagaan kependudukan	Mutu pelayanan meningkat	85	60	25,7		25,7	30,2353	
1	11		PEMBERDAYAAN PEREMPUAN DAN PERLINDUNGAN ANAK								
1	11	1	Program Penguatan Kelembagaan Pangarusutamaan Gender dan Anak	Terselenggaranya P2TP2A di Tiap Kecamatan					0%		Badan KBPP
			Fasilitasi Pengembangan Pusat Pelayanan Terpadu Pemberdayaan Perempuan dan Anak (P2TP2A)	Meningkatnya Perempuan dan Anak Korban Kekerasan yang Mendapatkan Bantuan Hukum	80%	100%	55%	86%	157%	186%	
			Penguatan Kelembagaan Pangarus utamaan Gender dan Anak	Meningkatnya Pemahaman Kelembagaan PUG bagi Perempuan dan Anak	80%	100%	100%	0%	0%	100%	
			Peningkatan Kemampuan dan Ketrampilan bagi Perempuan dalam Rangka Penguatan Ekonomi Keluarga di Lingkungan Industri Rokok dan Hasil Tembakau (CUKAI)	Meningkatnya Ketrampilan Perempuan di Lingkungan Pabrik Rokok dan Perkebunan Tembakau	100%	71%	100%	29%	29%	100%	
			Penguatan Ekonomi Masyarakat di Lingkungan Industri Hasil Tembakau dalam Rangka Pengentasan Kemiskinan, Mengurangi Pengangguran, dan Mendorong Pertumbuhan Ekonomi Daerah melalui Bantuan Permodalan dan Sarana Produksi	Meningkatnya Partisipasi Angkatan Kerja Perempuan dan Menguatnya Ekonomi Keluarga Miskin di Lingkungan Bahan Baku Industri Hasil Tembakau (IHT, CUKAI)	80%	99%	100%	99%	99%	198%	
1	11	2	Program Peningkatan peran serta dan kesetaraan gender dalam pembangunan	Terselenggaranya Kegiatan Pembinaan Organisasi Perempuan di Kabupaten Pacitan					0%		Badan KBPP

Paraf Mengetahui	Paraf Koordinasi
Sekda	SKPD Bagian Administrasi BAPEDA
Asisten	Staf. L. Bagian Terkait
Ketag	1. _____
	2. _____
	3. _____

No	Usuran/Bidang Usuran Pemerintah Daerah dan Program/Kegiatan	Indikator Kinerja Program (Outcoms)/Kegiatan (Output)	Target Capaian Kinerja RPJMD Tahun 2016	Realisasi Target Kinerja Hasil Program dan Keluaran Kegiatan s/d Tahun 2015	Target Kinerja RKPd Tahun 2016	Realisasi Kinerja Program dan Keluaran Kegiatan s/d Trwulan II Tahun 2016		Capaian Target RPJMD s/d Trwulan II Tahun 2016		SKPD Penanggung Jawab
						Realisasi Kinerja RKPd	Realisasi Tingkat Capaian Kinerja RKPd (%)	Realisasi Target	Realisasi Tingkat Capaian Target (%)	
1	2	3	4	5	6	7	8	9	10	11
	Kegiatan Pembinaan Organisasi Perempuan	Meningkatnya Partisipasi Angkatan Kerja Perempuan	70%	100%	90%	49%	54%	149%		
	Peningkatan Peranan Wanita Menuju Keluarga Sehat Sejahtera (P2W-KSS)	Meningkatnya Partisipasi Perempuan dalam Peningkatan Kesejahteraan Keluarga dan Kualitas Hidup Perempuan serta Menurunnya Angka Kematian Ibu dan Bayi	70%	100%	60%	51%	78%	151%		
1	12	KELUARGA BERENCANA DAN KELUARGA SEJAHTERA								
1	12	1 Program Keluarga Berencana	Tersedianya Alat dan Obat Kontrasepsi untuk Aksaptor KB Pasca Persalinan					0%		Badan KBPP
		Penyediaan Pelayanan KB dan Alat Kontrasepsi bagi Keluarga Miskin	Meningkatnya Peserta KB Aktif	30%	99%	100%	0%	0%	99%	
		Pelayanan Komunikasi, Informasi dan Edukasi (KIE)	Bagi Pasangan Usia Subur untuk Menjadi Peserta KB	85%	100%	74%	130%	177%	230%	
		Pembinaan Keluarga Berencana	Meningkatnya Sasaran Pasangan Usia Subur yang Menjadi Peserta KB secara Aktif	75%	96%	83%	0%	0%	96%	
		Pengadaan Sarana Prasarana Pengelolaan Program KB (DAK)	Meningkatnya Sarana Prasarana Pengelolaan Program KB	90%	98%	99%	2%	2%	100%	
		Penunjang Kegiatan Hari Keluarga Nasional (HARGANAS)	Meningkatnya Komitmen Penggarapan Program KB dan PP di Kabupaten Pacitan	60%	100%	100%	0%	0%	100%	
		Peningkatan Kapasitas Kader	Meningkatnya Cakupan anggota Tri Bina (BKB, BKR, BKL, KELUARGA HARMONIS, UPPKS) Ber-KB	50%	100%	100%	73%	73%	173%	
		Peatihan Tenaga Pendamping Kelompok Bina Keluarga di Kecamatan (BKB, BKE, BKL)	Meningkatnya Cakupan anggota Tri Bina (BKB, BKR, BKL) Ber-KB	60%	99%	5%	3%	60%	102%	
		Fasilitasi Manajemen Usaha bagi Keluarga Miskin	Produk UPPKS dikenal oleh Masyarakat Daerah dan Luar Daerah dalam Meningkatkan Anggota UPPKS ber-KB Mandiri	50%	88%	69%	0%	0%	88%	
1	12	2 Program Kesehatan Reproduksi Remaja	Pembinaan PIK - Remaja di Sekolah / Perguruan Tinggi			9		0%		Badan KBPP
		Advokasi dan KIE Tentang Kesehatan Reproduksi Remaja (KRR)	Meningkatnya cakupan sekolah / Perguruan Tinggi, Organisasi Kepemudaan yang Mendapatkan KIE KRR, PIK R Dalam Pendewasaan Usia Perkawinan (PUP) di Kabupaten Pacitan	55%	98%	0%	0%	0%	98%	
		Mempertukarkan dan partisipasi masyarakat	Profil Perkembangan Kependudukan dan Pembangunan Keluarga	1 Paket	99%	100%	128%	128%	227%	

Paraf Hiesiki		Mempertukarkan dan partisipasi masyarakat
Sekda	2	SKPD: Badan Perencana
Asisten	4	DAK: Bayan Terkali:
Kabag Hukum	6	1. _____
		2. _____
		3. _____

No	Unisan/Bidang Urusan Pemerintah Daerah dan Program/Kegiatan	Indikator Kinerja Program (Outcome)/Kegiatan (Output)	Target Capaian Kinerja RPJMD Tahun 2016	Realisasi Target Kinerja Hasil Program dan Keluaran Kegiatan s/d Tahun 2015	Target Kinerja RKPD Tahun 2016	Realisasi Kinerja Program dan Keluaran Kegiatan s/d Trwulan II Tahun 2016		Capaian Target RPJMD s/d Trwulan II Tahun 2016		SKPD Penanggung Jawab	
						Realisasi Kinerja RKPD	Realisasi Tingkat Capaian Kinerja RKPD (%)	Realisasi Target	Realisasi Tingkat Capaian Target (%)		
1	2	3	4	5	6	7	8	9	10	11	
1	12	3	Program pelayanan kontrasepsi	Terselenggaranya Pelayanan Koasaling KB bagi Calon Pasarta KB				0%		Badan KBPP	
			Peayanan Konseling KB	Meningkatnya Cakupan PUS yang Menjadi Peserta KB Menggunakan Metode Efektif	75%	100%	100%	100%	100%	200%	
			Pelayanan Pemasangan Kontrasepsi KB	Meningkatnya Cakupan Pasangan Usia Subur (PUS) yang ingin ber-KB tidak terpenuhi (UNMEET NEED)	75%	100%	64%	66%	122%	166%	
			Peayanan KB Medis Operasi	Meningkatnya Cakupan Pasangan USIA Subur yang Menjadi Peserta KB dengan Kontrasepsi Mantap	65%	100%	94%	20%	21%	120%	
1	12	4	Program pembinaan peran sarta masyarakat dalam pelayanan KB/KR yang mandiri	Tertelaksananya Panggarakan Program KB di Dasa dan Kelurahan				0%		Badan KBPP	
			Fasilitasi Pembentukan Kelompok Masyarakat Peduli KB	Meningkatnya Komitmen PPKBD / Sub PPKBO untuk Mensekseskan Program KB Peserta Aktif (PA) dan Peserta KB Baru (PB)	100%	100%	51%	78%	153%	178%	
			Pengelolaan Data dan Informasi Program KB	Tersedianya Data Mikro di Desa / Kelurahan Tiap-Tiap Keluarga	70%	99%	41%	41%	100%	140%	
			Fasilitasi Sarana Prasarana Kelompok BKB, BKR, BKL, UPPKS	Tersedianya Banner dan Kartu KKA dan Terlaksananya Lomba Posdaya	60%		100%	18%	18%	18%	
			Pengadaan Sarana dan Prasarana Pendukung Usaha bagi Keluarga Miskin	Meningkatnya Cakupan Anggota UPPKS ber-KB Mandiri	40%	43%	82%	80%	98%	123%	
1	13		SOSIAL								
1	13	1	Program Pambudayaan Fakir Miskin, KAT, dan PMKS lainnya	Parsaniasa PMKS skala kab/kota yang mamper/ab bantuan sosial						Dinas Sosnakartrans	
			Fasilitas manajemen usaha bagi keluarga miskin	Jumlah kelompok KUBE fakir miskin di Kab. Pacitan	3 kube 30 KK	394 kube	3 kube 30 KK		71	894	100
			Pelatihan ketrampilan bagi penyandang masalah kesejahteraan sosial	Jumlah pemuiung yang mendapatkan bantuan	100 orang	30 KK	100 orang	100 orang		30	6
			Pembangunan pembentayan daerah terencil dan tertinggal (P2DT2)	Jumlah masyarakat terencil yang mendapat bantuan	1 paket	437	1 paket	1 paket	0	1 paket/ 437	87
			Gerakan Terpadu mensejahterakan masyarakat Pacitan			132				132	
			Verifikasi dan validasi kepesertaan JKN	Tertelaksananya kegiatan verifikasi dan validasi JKN	12 kec	12 kec	12 kec	12 kec/50%	0	12 kec	2

Parat M... Sekda	2
Asisten	8
Kabag Hukum	6

Verifikasi dan validasi kepesertaan JKN	
Forko Koordinasi	
Ruang Pengawasan	6
SAPEDA	
3. Juy... 1. _____ 2. _____ 3. _____	

No	Unsur/Bidang Urusan Pemerintah Daerah dan Program/Kegiatan	Indikator Kinerja Program (Outcome)/Kegiatan (Output)	Target Capaian Kinerja RPJMD Tahun 2016	Realisasi Target Kinerja Hasil Program dan Keluaran Kegiatan s/d Tahun 2015	Target Kinerja RKPd Tahun 2016	Realisasi Kinerja Program dan Keluaran Kegiatan s/d Trwulan II Tahun 2016		Capaian Target RPJMD s/d Trwulan II Tahun 2016		SKPD Penanggung Jawab
						Realisasi Kinerja RKPd	Realisasi Tingkat Capaian Kinerja RKPd (%)	Realisasi Target	Realisasi Tingkat Capaian Target (%)	
1	2	3	4	5	6	7	8	9	10	11
	Pengiriman anak ke PSPA Batu Malang	Jumlah anak yang mengikuti program Tetirah ke PSPA Malang	50 anak	132	50 anak		7	132 anak	26	
1	13	2	Program Pelayanan dan Rehabilitasi Kasajahatan Sosial	Jumlah PMKS yang mendapatkan konseling dan pelayanan rehabilitasi sosial						Dinas Sosnakartrans
	Penanganan masalah-masalah strategis yang menyangkut cepat tanggap darurat dan kejadian yang luar biasa	Tedaksananya pemberian bantuan korban bencana alam	226 KK	1,011	420 KK	100 KK	19	1011 orang	202	
	Rehabilitasi Makam Pahlawan Nasional	Terpeliharanya kebersihan dan ketertiban TMP dan Tumpak Rinjing	2 unit	2 lokasi	2 unit	1 lokasi		6 lokasi	1	
	Pelaksanaan KIE Konsejing dan kampanye sosial bagi PMKS	Meningkatnya ketertiban umum dan kesadaran masyarakat dalam penanganan PMKS		2 lokasi	0			2		
	Tambahan gizi anak yatim di luar panti			85	0			85		
	Monitoring dan evaluasi laporan RTLH			12	0			12 kec		
1	13	3	Program Pembinaan Para Penyandang Cacat dan Trauma							Dinas Sosnakartrans
	Pelatihan budidaya temak kambing dan pemberian bantuan temak kambing pada penyandang kusta	Meningkatnya taraf perekonomian bagi penderita kusta		121 orang	0	121 orang				
	Pendataan PMKS dan penyandang cacat			12 kec	0	12 kec				
1	13	4	Program Pembinaan Pand Asuhan/Pand Jompo	Meningkatnya efektivitas pelaksanaan program-program penanggulangan kemiskinan dan tatanan sosial masyarakat	Kab. Pacitan					Dinas Sosnakartrans
	Operasional dan pemeliharaan sarana prasarana panti asuhan/jompo	Terpenuhinya kebutuhan dasar penghuni panti	30 orang	163	30 orang	30 orang 50%	4	163 orang	33	
	Pembinaan kesejahteraan sosial lanjut usia	Meningkatnya gizi lanjut usia	50 orang	120	50 orang	50 orang	6	120 orang	24	
1	13	5	Program Pemberdayaan Kalmembagaan Kesejahteraan Sosial	Meningkatnya partisipasi masyarakat dalam dunia usaha kesejahteraan sosial						Dinas Sosnakartrans
	Pemberdayaan peran aktif Karang Taruna dalam dunia usaha	Tedaksananya pemberian bantuan bagi kelompok Karang Taruna	12 kec	18 kelp	12 kec	12 kec	1	18 klp	4	
	Pendataan PMKS dan pemberdayaan Tenaga Kesejahteraan Sosial Kecamatan (TKSK)	Jumlah terkumpulnya data PMKS dan PSKS	12 TKSK	24 TKSK	12 TKSK	12 TKSK / 50%	2	24 TKSK	5	
	Operasional Program Keluarga Harapan (PKH)	Lertaksananya pemberian bantuan dana pendampingan dan penyediaan sarana prasarana	10559 RTS	24 kec	10559 RTS	25%	2	23 kec	5	
	Peningkatan Lembaga Gerakan Orang Tua Asuh (LG-OTA)	Meningkatnya belajar Anak Asuh	306 anak		306 orang	0				

Paraf Himpun		Paraf Koordinator	
Sekda	2	Kepu/Bid. dan Pemrakarsa	12
Asisten	4		
Kabag	6		

No	Unsur/Bidang Unsur Pemerintah Daerah dan Program/Kegiatan	Indikator Kinerja Program (Outcome) Kegiatan (Output)	Target Capaian Kinerja RPJMD Tahun 2016	Realisasi Target Kinerja HasR Program dan Keluaran Kegiatan s/d Tahun 2015	Target Kinerja RKPD Tahun 2016	Realisasi Kinerja Program dan Keluaran Kegiatan s/d Triwulan II Tahun 2016		Capaian Target RPJMO s/d Triwulan II Tahun 2016		SKPD Penanggung Jawab	
						Realisasi Kinerja RKPD	Realisasi Tingkat Capaian Kinerja RKPD (%)	Realisasi Target	Realisasi Tingkat Capaian Target (%)		
1	2	3	4	5	6	7	8	9	10	11	
		Pemantapan petugas penanggulangan bencana berbasis masyarakat	Meningkatnya ketrampilan tagana dan petugas KSB dalam penanggulangan bencana	100 orang	30	100 orang	100 orang	4	30 orang	6	
1	13	6	Program Pembinaan Eks Penyandang Penyakit Sosial (Eks Narapidana, PSK, Narkoba dan Penyakit Sosial Lainnya)	Meningkatnya penyandang penyakit sosial yang diberi pendidikan dan pelatihan							Dinas Sosnakartrans
		Pemberdayaan eks penyandang penyakit sosial	Terlaksananya penanganan PMKS (anjat, gepeng, WTS, gelandangan, dll)	50 orang	125	50 orang	50 orang	11	128 orang	25	
		Sosialisasi tentang dampak Narkoba dan HIV/AIDS	Keluarga korban HIV/AIDS yang mendapatkan sosialisasi tentang bahaya narkoba	25 orang	20	25 orang		3	20 orang	4	
1	14		KETENAGAKERJAAN								
1	14	1	Program Peningkatan Kualitas dan Produktivitas Tenaga Kerja	Jumlah pencari kerja yang dilatih ketrampilan							Dinas Sosnakartrans
		Pendidikan dan pelatihan ketrampilan bagi pencari kerja	Terlaksananya pelatihan kejuruan TOT dan Pertanian (Budidaya Jamur)	48 orang	30	48 orang	48 orang		6		
		Pelatihan dan ketrampilan kerja masyarakat di sekitar daerah penghasil tembakau dan/atau daerah penghasil bahan baku industri penghasil tembakau melalui Prosesing, Finishing Mebelair, Pelatihan Temak Kambing dan Pakan Temak (cukai)	Jumlah masyarakat yang mengikuti pelatihan ketrampilan	161 orang	605	161 orang	25 orang	42	605	121	
		Pengutan sarana prasarana kelembagaan pelatihan bagi tenaga kerja industri hasil tembakau di Balai Latihan Kerja (BLK) Pacitan (Cukai)	Terpenuhinya sarana prasarana pelatihan di BLK	1 unit	2 paket	1 unit	1 unit	0	2 paket	0	
1	14	2	Program Peningkatan Kesempatan Kerja	Meningkatnya lapangan kerja baru yang tercipta							Dinas Sosnakartrans
		Penguatan ekonomi masyarakat di lingkungan industri hasil tembakau dalam rangka pengentasan kemiskinan, mengurangi pengangguran dan mendorong pertumbuhan ekonomi daerah dilaksanakan antara lain melalui Prosesing, Finishing Mebelair, Pelatihan Temak Kambing dan Pakan Temak	Jumlah peserta pelatihan ketrampilan	171 orang	519	171 orang		42	519	104	
		Fasilitas penempatan tenaga kerja melalui mekanisme AKL, AKAO dan AKAN	Jumlah penempatan tenaga kerja	500 orang	1047	500 orang	500 orang	71	500	100	
1	14	3	Program Perlindungan Pengembangan Lembaga Ketenagakerjaan	Meningkatnya Upah Minimum Kabupaten							Dinas Sosnakartrans
		Sosialisasi berbagai Peraturan Pelaksanaan tentang Ketenagakerjaan	Terbentuknya lembaga sarana hub industrial dan PP	Sekab Pacitan	340	Sekab Pacitan	Sekab Pacitan	9	340	68	

Perf. Himpun		Para 4-30-1-1-1
Sekda	2	Seksi/Bagian Pengawasan
Asisten	4	Jumlah Jajaran Teknis
Kabag	6	1. _____
Hukum		2. _____
		3. _____

No	Unsur/Bidang Urusan Pemerintah Daerah dan Program/Kegiatan	Indikator Kinerja Program (Outcome) Kegiatan (Output)	Target Capaian Kinerja RPJMD Tahun 2016	Realisasi Target Kinerja Hasil Program dan Keluaran Kegiatan s/d Tahun 2015	Target Kinerja RKPD Tahun 2016	Realisasi Kinerja Program dan Keluaran Kegiatan s/d Trwulan I Tahun 2016		Capaian Target RPJMD s/d Trwulan I Tahun 2016		SKPD Penanggung Jawab	
						Realisasi Kinerja RKPD	Realisasi Tingkat Capaian Kinerja RKPD (%)	Realisasi Target	Realisasi Tingkat Capaian Target (%)		
1	2	3	4	5	6	7	8	9	10	11	
	Peningkatan pengawasan perlindungan dan penegakan hukum terhadap keselamatan dan kesehatan kerja	Tedaksananya keselamatan dan kesehatan kerja di Perusahaan	Sekab Pacitan		Sekab Pacitan	4 perusahaan		100	20		
	Penetapan Upah Minimum Kabupaten	Jumlah perusahaan yang me	Sekab Pacitan	168	Sekab Pacitan	3 perusahaan	7	168	34		
1	15	KOPERASI DAN USAHA KECIL MENENGAH									
1	15	1 Program Pengembangan Kewirausahaan dan Keunggulan Kompetitif Usaha Kecil Menengah	Cakupan bina UMKM	1,87	3,47	1,97		0,00	3,47	185,36	Dinas Koperindag
		Pameran produk Unggulan	Tertaksananya pameran produk unggulan	3	3	2	-	0,00	3,00	100,00	
		Fasilitas Pengembangan Usaha Kecil Menengah	Tertaksananya Kegiatan Bintek UMKM	250	30	250	250	100,00	280,00	112,00	
		Penyelenggaraan Pelatihan Kewirausahaan	Tertaksananya bintek kewirausahaan	200	-	200	100	50,00	100,00	50,00	
1	15	2 Program Pengembangan Sistem Pendukung Usaha Bagi Usaha Mikro Kecil Menengah	Peningkatan UMKM yang mendapat bantuan modal (%)	1,72	1,43	1,72	0,69	40,12	2,12	123,29	Dinas Koperindag
		Fasilitas Dana Bergulir	Jumlah KUMKM penerima Dana Bergulir	185	165	185	185	100,00	370,00	200,00	
		Pemanfaatan Fasilitas Pemerintah untuk UMKM dan Koperasi sebagai penunjang Pusat Layanan Usaha Terpadu	Tertaksananya kegiatan di Pusat Layanan Usaha Terpadu	20	-	20	20	100,00	20,00	100,00	
1	15	3 Program Peningkatan Kualitas Kelembagaan Koperasi	Koperasi aktif (%)	90,74	87,47	90,74	90,10	99,29	177,57	195,69	Dinas Koperindag
		Sosialisasi prinsip-prinsip pemahaman perkoperasian	Tertaksananya sosialisasi dan pemahaman perpajakan	150	300	150	150	100,00	450,00	300,00	
		Diklat Teknis Perkoperasian	Tertaksananya diklat study kelayakan perkoperasian, terlaksananya diklat akuntansi simpan pinjam perkoperasian serta terlaksananya diklat pengawasan perkoperasian	100	50	100	-	-	50,00	50,00	
		Pembinaan Kelembagaan Koperasi	Tertaksananya Pembinaan Kelembagaan Koperasi	150	250	150	50	33	300,00	200,00	
1	15	4 Program penciptaan iklim usaha kecil menengah yang kondusif	Peningkatan Jumlah W/ka Usaha Baru (%)	1,9	3,07	1,9			3,07	191,88	Dinas Koperindag
		Penilaian Kesehatan bagi KSP/USP	Jumlah KSP/USP yang dinilai	30	30	30	30	100	60,00	200,00	
1	16	PENANAHAN MODAL									
		Program Peningkatan Promosi dan Kerjasama Investasi	Intensitas penyelenggaraan pameran Investasi (kali)							BPMP	

Paraf Hierarki	16	1	Program Peningkatan Promosi dan Kerjasama Investasi
Sekda			
Asisten			
Kauang			
Hubung			

No	Usuran/Bidang Usuran Pemerintah Daerah dan Program/Kegiatan	Indikator Kinerja Program (Outcome)/Kegiatan (Output)	Target Capaian Kinerja RPJMD Tahun 2016	Realisasi Target Kinerja Hasil Program dan Keluaran Kegiatan s/d Tahun 2015	Target Kinerja RKPD Tahun 2016	Realisasi Kinerja Program dan Keluaran Kegiatan s/d Trivulan II Tahun 2016		Capaian Target RPJMD s/d Trivulan II Tahun 2016		SKPD Penanggung Jawab
						Realisasi Kinerja RKPD	Realisasi Tingkat Capaian Kinerja RKPD (%)	Realisasi Target	Realisasi Tingkat Capaian Target (%)	
1	2	3	4	5	6	7	8	9	10	11
	Penyelenggaraan Pameran Investasi	Tertindakannya Kegiatan Pameran Investasi, Tersosialisasinya Potensi Peluang & Produk Unggulan Daerah	100%	99,4	100%	57%	57%	156,4	147,9	
	Pemantauan, Pembinaan dan Pengawasan pelaksanaan PM	Tedaksananya Kegiatan Pengawasan dan Pengendalian PM, Meningkatnya Pengawasan dan Pengendalian	100%	99	100%	49%	49%	148,00	87,5	
1	16	2	Program Peningkatan Iklim Investasi dan realisasi investasi							BMPP
	Fasilitasi dan Kordinasi kerjasama di bidang Investasi	Jumlah Kordinasi yang dilaksanakan dan Terlasiitasi Kordinasi dibidang Penanaman Modal	100%	99,85	100%	42%	42%	141,60	125	
	Peningkatan menejemen investasi daerah	Pelayanan perizinan ke desa, kecamatan dan meningkatkan kesadaran masyarakat mengurus izin	100%	99,51	100%	66%	66%	155,50	175,8	
	Penatalaksanaan PPTSP	Jumlah Pemeriksa Lapangan dan Rapat Kordinasi, Ketepatan Waktu Pemrosesan izin sesuai standari layanan	100%	99,79	100%	55%	55%	154,70	149,7	
	Peningkatan Penyelenggaraan Pelayanan Publik	Pelatihan, etika pelayanan servise excellent dan penyelesaian sesuai SPP	100%	93,46	100%	75%	75%	168,4	177	
	Sosialisasi Pelayanan Perizinan	Sosialisasi perizinan ke-12 Kecamatan dan meningkatnya kesadaran masyarakat mengurus izin	100%	93,6	100%	-	99,9%	193,5	473	
	Pendampingan ISO	Perpanjangan Sertifikat ISO tahun 1-2 Sertifikat Audit Eksternal ISO 9001-2008-2 kali hr tim ISO	100%	99,96	100%	-	-	-	-	
	Penyusunan SOP, SPP dan Penyusunan Indek Kepuasan Masyarakat	Mengukur Kepuasan Masyakat	100%		100%	70,9	70,9	70,9	100	
1	17		KEBUDAYAAN							
1	17	1	Program Pengembangan Nilai Budaya							Dinas Budparpora
	Pemberian dukungan, penghargaan dan kerjasama di bidang budaya	Pembinaan, Pemberian Bantuan Pada Organisasi Kesenian	5 pkt	2 pkl	1 pkt	1 pkt	100	3 pkl	60	
1	17	2	Program Pengelolaan Kekayaan Budaya							Dinas Budparpora
	Pengembangan kebudayaan dan pariwisata	Melestarikan/festifal makanan khas daerah	6 pkt	6 kl	1 pkt	1 kl	100	7 kl	116,67	
	Pendukungn pengelolaan museum dan taman budaya di daerah	Pengelolaan Museum dan Pameran Museum diluar daerah	12 kl	4 kl	1 kl	1 kl	100	5 kl	41,67	
	Pengembangan nilai dan Congres Sejahtera	Tersedianya sarana lahan yg memadai di makam buaono keling	8 pkl	3 pkt	1 pkt	1 pkt	100	4 pkl	50	

Parai Kordinasi	
SKPD Bagian Pembinaan	
SKPD Bagian terkait:	
1. _____	
2. _____	
3. _____	

No	Unsur/Bidang Urusan Pemerintah Daerah dan Program/Kegiatan	Indikator Kinerja Program (Outcome)/Kegiatan (Output)	Target Capaian Kinerja RPJMD Tahun 2016	Realisasi Target Kinerja Hasil Program dan Keluaran Kegiatan s/d Tahun 2015	Target Kinerja RKPd Tahun 2016	Realisasi Kinerja Program dan Keluaran Kegiatan s/d Triwulan II Tahun 2016		Capaian Target RPJMD s/d Triwulan II Tahun 2016		SKPD Penanggung Jawab
						Realisasi Kinerja RKPd	Realisasi Tingkat Capaian Kinerja RKPd (%)	Realisasi Target	Realisasi Tingkat Capaian Target (%)	
1	2	3	4	5	6	7	8	9	10	11
	Pengelolaan dan Pengembangan Pelestarian Peninggalan sejarah purbakala dan peninggalan bawah air	Pembebasan Patung Jenderal Sudirman	1 pkt	0 pkt	0 pkt	0 pkt	0	0 pkt	0	
1	17	3	Program Pengelolaan Karagaman Budaya							Dinas Budparpora
	Fasilitasi perkembangan keragaman budaya daerah	Penyelenggaraan seni dan budaya yang dilasilitasi	21 kl	15 kl	5 kl	4 kl	80	19 kl	90,476	
	Fasilitasi penyelenggaraan festival budaya daerah	Jumlah Penyelenggaraan Seni dan Budaya ke luar daerah	3 kl	2 pkt	1 pkt	1 kl	100	3 kl	100	
1	18		KEPEMUDAAN DAN OLAHRAGA							
1	18	1	Program peningkatan peran sarta kepemudaan							Dinas Budparpora
	Pembinaan organisasi pemuda	Jumlah Peserta pembinaan organisasi pemuda	300 org	416 org	50 org	20 org	40	436 org	145,33	
	Lomba kreasi dan karya tulis ilmiah dikalangan pemuda	Jumlah Peserta Lomba Karya Ilmiah	700 org	365 org	0 org	0 org	0	365 org	52,14	
	Pembinaan dan Pengiriman Paskibraka	Jumlah Peserta seleksi calon paskibraka	200 org	500 org	125 org	125 org	100	625 org	312,5	
1	18	2	Program Pembinaan dan Pemasyarakatan Olahraga							Dinas Budparpora
	Pembinaan cabang olahraga prestasi di tingkat daerah	Jumlah Adit yang dibina	150 org	240 org	80 org	20 org	25	260 org	173,33	
	Pembinaan olahraga yang berkembang di masyarakat	Jumlah Club yang dibina	80 club	104 club	7 club	3 club	42,86	107 club	133,75	
1	18	3	Program Peningkatan Sarana dan Prasarana Olahraga							Dinas Budparpora
	Pemeliharaan rutin/berkala sarana dan prasarana olahraga	Peningkatan jumlah sarana olahraga yang memenuhi syarat	36 lap	18 lap	6 lap	4 lap	66,67	22 lap	61,11	
1	19		KESATUAN BANGSA DAN POLITIK DALAM NEGERI							
1	19	1	Program pengembangan wawasan kebangsaan							Bakesbangpol
	Forum Komunikasi Antar Umat Beragama (FKUB)	Meningkatnya pengetahuan terhadap umat beragama/Sosialisasi terhadap Forum Antar Umat Beragama sebanyak 80 orang	80	100		116,7	0,0	216,7	2,7	
	Sosialisasi Wawasan kebangsaan	Meningkatnya Wawasan kebangsaan/Terseleenggaranya wawasan kebangsaan di 6 kecamatan sebanyak 300 orang	80	97		4,8	0,0	101,8	1,3	

Pang. Kes. 10351	
Sekda	2
Asisten	4
K. bag	4
Sub. bag	4
Pang. Kes. 10351	
SKPD Bagian Pemrakarsa	6
Sasaran Program Tahun 2016	
1.	_____
2.	_____
3.	_____

No	Usuran/Bidang Usuran Pemerintah Daerah dan Program/Kegiatan	Indikator Kinerja Program (Outcome)/Kegiatan (Output)	Target Capaian Kinerja RPJMD Tahun 2016	Realisasi Target Kinerja Hasil Program dan Keluaran Kegiatan a/d Tahun 2015	Target Kinerja RKPd Tahun 2016	Realisasi Kinerja Program dan Keluaran Kegiatan s/d Triwulan II Tahun 2016		Capaian Target RPJMD s/d Triwulan II Tahun 2016		SKPD Penanggung Jawab	
						Realisasi Kinerja RKPd	Realisasi Tingkat Capaian Kinerja RKPd (%)	Realisasi Target	Realisasi Tingkat Capaian Target (%)		
1	2	3	4	5	6	7	8	9	10	11	
	Sosialisasi pembauran Kebangsaan	Meningkatnya Pengetahuan Pembauran Kebangsaan/Terselenggaranya sosialisasi pembauran kebangsaan sebanyak 160 orang di 2 kecamatan.	60	100	99,9	75,5	0,8	175,5	2,2		
	Sosialisasi HAM	Meningkatnya pengetahuan tentang HAM/Terselenggaranya Sosialisasi HAM di 6 kecamatan	80	96		12,7	0,0	108,7	1,4		
	Sosialisasi Bahaya Radikalisme dan Terorisme di Kalangan Pemuda, Pelajar, Mahasiswa dan Tokoh Masyarakat	Meningkatnya peran serta masyarakat dan kesiapan aparat dalam pencegahan aksi terorisme/Terselenggaranya Sosialisasi Bahaya Radikalisme dan Terorisme dikalangan Pemuda, Pelajar Mahasiswa dan Tokoh Masyarakat.	80	99		0,0	0,0	99,0	1,2		
	pengecahan dan Pemberantasan Penyalahgunaan dan Peredaran Gelap Narkoba	Meningkatnya Pengetahuan Tentang P4GN/ Terlaksananya Sosialisasi P4GN	80					0,0	0,0		
	Kelompok Kerja Pusat Penyelenggaraan Pendidikan Wawasan Kebangsaan	Meningkatnya Pemahaman tentang Wasbang/ Terselenggaranya lomba cerdas cermat tingkat SLTA, SMK, MA, se Kab. Pacitan dan seminar Wasbang	80					0,0	0,0		
1	19	2	Program pendidikan politik masyarakat	% pembinaan terhadap LSM, Ormas, OKP dan Partai Politik						Batasbangpol	
			Pembinaan Organisasi Kemasyarakatan	Meningkatnya kerja sama Pemerintah dengan LSM/Terselenggaranya pembinaan Organisasi Kemasyarakatan sebanyak 110 orang	100	99	99,8	0,0	198,8	2,0	
			Forum Lintas Parpol	Terwujudnya Konsolidasi antar Parpol/Terselenggarany konsolidasi antar Parpol sebanyak 76 orang	100	100	0,0	0,0	100,0	1,0	
			Fasilitasi Organisasi Kemasyarakatan	Terlaksananya Forum Komunikasi Fungsiaris Parpol/Ormas dan LSM	100	100	59,1	0,0	159,1	1,6	
			Fasilitasi Administrasi Bantuan Keuangan Kepada Parpol	Kelancaran admnitrasi bantuan keuangan/Fasilitasi asministrasi bantuan keuangan	100	100	75,3	0,0	175,3	1,8	
			Peningkatan Pendidikan Politik Masyarakat	Medingkatnya Pengetahuan Masyarakat tentang Parpol/Terselenggaranya Pendidikan Politik masyarakat	100	0	0,0	0,0	0,0	0,0	
			Pelatihan Pengelolaan Keuangan Kepada Parpol	Meningkatnya Pengetahuan tentang Pengelolaan Keuangan Administrasi Keuangan Parpol/Terselenggaranya BinteK Parpol	100	0	0,0	0,0	0,0	0,0	
			Peningkatan Partisipasi Masyarakat Dalam Pemilu	Meningkatnya pengetuhan tentang PilBUP/Terselenggaranya sosialisasi Pilbup	100	100					

Foral Minsos:		
Sekda	2	SKPD Bagian Pengkarsa WADETA
Asisten	7	SKPD Bagian Terkait
Manag	4	1. _____
Muband		2. _____
		3. _____

No	Urusan/Bidang Urusan Pemerintah Daerah dan Program/Kegiatan	Indikator Kinerja Program (Outcome)/Kegiatan (Output)	Target Capaian Kinerja RPJMD Tahun 2016	Realisasi Target Kinerja Hasil Program dan Keluaran Kegiatan s/d Tahun 2015	Target Kinerja RKPd Tahun 2016	Realisasi Kinerja Program dan Keluaran Kegiatan s/d Triwulan II Tahun 2016		Capaian Target RPJMD s/d Triwulan II Tahun 2016		SKPD Penanggung Jawab
						Realisasi Kinerja RKPd	Realisasi Tingkat Capaian Kinerja RKPd (%)	Realisasi Target	Realisasi Tingkat Capaian Target (%)	
1	2	3	4	5	6	7	8	9	10	11
	Tim Koordinasi PILBUP	Terciptanya kelancaran pelaksanaan Pemilu Bupati/Terpeenuhinya operasional Tim Dukungan kelancaran Pemilihan Bupati	100	100						
1	19	3	Program peningkatan keamanan dan kenyamanan lingkungan							Satpol PP dan Bakesbangpol
			Cakupan patroli siaga ketertiban umum dan ketertarikan masyarakat	2	2	2	2	2	2	Satpol PP
			Penyiapan Tenaga Pengendali Keamanan dan Kenyamanan Lingkungan							
			Pengendalian kebisingan dan gangguan dari kegiatan masyarakat							
			Pengendalian keamanan dan kenyamanan lingkungan							
			% desa yang mendapatkan Pembinaan Wawasan Kebangsaan							Bakesbangpol
			Operasi dan KOMINDA	80	99,8		76,0	0,0	175,8	2,2
			Pengawasan Aliran Kepercayaan Masyarakat Kabupaten Pacitan	80	99,6		91,7	0,0	191,3	2,4
			Forum Kewaspadaan Dini Masyarakat	80	99,5	99,5	162,0	1,6	261,5	3,3
			Pemantauan dan Pengawasan Orang Asing dan Lembaga Asing (NGO)	80	100	99,5	38,8	0,4	138,8	1,7
			Operasional Tim Terpadu Penanganan Gangguan Keamanan Dalam Negeri	80	100	99	69,3	0,7	169,3	2,1
1	19	4	Program pemeliharaan ketertibmas dan pencegahan tindak kriminal	95	93,99	95	51	1	145	2
			Penyelenggaraan ketertiban dan ketertiban							
			Pengawasan dan penerbitan rokok ilegal							
			Pembinaan, penyuluhan dan pengawasan pelaksanaan Perda							
			Penyelidikan dan penyidikan pelanggaran Perda							

Paraf Hierarki	
Sekda	2
Asisten	4
Kabag	4
Staf	

Paraf Koordinasi	
SKPD Badan Pemakarsa	BA PERDA
SKPD Badan Teknis	
1.	
2.	
3.	

No	Unsur/Bidang Uraan Pemerintah Daerah dan Program/Kegiatan	Indikator Kinerja Program (Outcome)/Kegiatan (Output)	Target Capaian Kinerja RPJMD Tahun 2016	Realisasi Target Kinerja Hasil Program dan Keluaran Kegiatan t/d Tahun 2015	Target Kinerja RKPD Tahun 2016	Realisasi Kinerja Program dan Keluaran Kegiatan s/d Triwulan II Tahun 2016		Capaian Target RPJMD t/d Triwulan II Tahun 2016		SKPD Penanggung Jawab		
						Realisasi Kinerja RKPD	Realisasi Tingkat Capaian Kinerja RKPD (%)	Realisasi Target	Realisasi Tingkat Capaian Target (%)			
1	2	3	4	5	6	7	8	9	10	11		
1	19	5	Program pambudayaan masyarakat untuk menjaga ketertiban dan keamanan	Cakupan rasio petugas perlindungan Masyarakat (Linmas) di Kabupaten	90	99	90	63	1	162	2	Satpol PP
			Operasional dan Pembinaan Linmas Inti									
			Pengamanan Daerah									
1	19	6	Program Peningkatan Pemberantasan Penyakit Masyarakat	% penanganan penyakit masyarakat (PEKAT)	90	100	90					Satpol PP
			Penyuluhan pencegahan peredaran/penggunaan minuman keras dan narkoba									
1	19	7	Program Pencegahan Diri dan Penanggulangan Korban Bencana Alam		100	72,73	100	48,62	0,49	121,35	1,71	BPBD
			Penyediaan Sarana dan Prasarana Pencegahan Diri dan Penanggulangan Bencana (%)		76,49		76,49					BPBD
			Penanganan Bencana Kekeringan	Jumlah desa kekurangan air bersih			100	0,00	0,00			
			Pengadaan Peralatan Evakuasi	Tersedianya kelengkapan alat evakuasi dampak bencana			100	99,88	1,00			
			Pendataan, Verifikasi dan Pelaporan Pasca Bencana	Tertanganinya data kerusakan yang terkena bencana alam			100	49,14	0,49			
			Kelurahan/Desa Siaga Bencana (%)		9,94		9,94					BPBD
			Peningkatan Kapasitas Desa Tangguh Bencana	Peningkatan desa tangguh bencana			100	0,00	0,00			
			Sosialisasi Edukasi Penanggulangan Bencana	Jumlah Desa yang mendapat pengetahuan tentang penanggulangan bencana			100	86,38	0,86			
			Operasional Posko Penanggulangan Bencana	Tim siaga pengendalian dan informasi penanggulangan bencana			100	49,17	0,49			
				Tim Penanggulangan Bencana Terdidik		38,55		38,55				BPBD
			Peningkatan Pelatihan dan Gladi Lapang Ketanggapdaruratan	Meningkatnya tim terdidik penanggulangan bencana			100	0,00	0,00			
			Peningkatan SDM dan Operasional Tim Reaksi Cepat (TRC)	Terpenuhinya kebutuhan TRC penanganan bencana			100	58,22	0,58			
			Pelatihan Penilaian Kerusakan dan Kerugian Pasca Bencana (DALA)	Meningkatnya kemampuan dan memberikan pemahaman/penilaian yang sama bagi aparat Kabupaten dan Kecamatan terhadap setiap kerusakan dan kerugian akibat bencana			100	95,95	0,96			
			Gladi Lapangan Penanggulangan Bencana	Terbinanya Masyarakat dan Aparat dalam menghadapi bencana			100	0,00	0,00			

2	
3	
4	
5	
6	
7	
8	
9	
10	
11	
12	
13	
14	
15	
16	
17	
18	
19	
20	
21	
22	
23	
24	
25	
26	
27	
28	
29	
30	

No	Unisan/Bidang Unisan Pemerintah Daerah dan Program/Kegiatan	Indikator Kinerja Program (Outcome)/Kegiatan (Output)	Target Capaian Kinerja RPJMD Tahun 2016	Realisasi Target Kinerja Hasil Program dan Keluaran Kegiatan s/d Tahun 2015	Target Kinerja RKPd Tahun 2016	Realisasi Kinerja Program dan Keluaran Kegiatan s/d Triwulan II Tahun 2016		Capaian Target RPJMD s/d Triwulan II Tahun 2016		SKPO Penanggung Jawab	
						Realisasi Kinerja RKPd	Realisasi Tingkat Capaian Kinerja RKPd (%)	Realisasi Target	Realisasi Tingkat Capaian Target (%)		
1	2	3	4	5	6	7	8	9	10	11	
1	20	OTONOMI DAERAH, PEMERINTAHAN UMUM, ADMINISTRASI KEUANGAN DAERAH, PERANGKAT DAERAH, KEPEGAWAIAN, DAN PERSANDIAN									
1	20	1 Program Peningkatan Pelayanan Kedinasan Kepala Daerah/Wakil kepala Daerah	Jumlah koordinasi yang dilaksanakan KDH/WKDH dlm 1 tahun (kali)	150	140	150	90	60,00	230	153,33	Setda
		Penerimaan kunjungan kerja pejabat negara/departemen/lembaga pemerintah non departemen/luar negeri	Penerimaan kunjungan pejabat negara/departemen non departemen (bulan)	12	12	12	9	75,00	21	175,00	
		Koordinasi dengan pemerintah pusat dan pemerintah daerah lainnya	Koordinasi dalam daerah dan luar daerah (bulan)	12	12	12	9	75,00	21	175,00	
		Rumah Tangga Kepala daerah / Wakil Kepala Daerah	Operasional kebutuhan kepala daerah/wakil kepala daerah (bulan)	12	12	12	9	75,00	21	175,00	
1	20	2 Program Pembinaan dan Fasilitasi Pengelolaan Keuangan Desa	Desa yang mengelola keuangan desa sesuai dengan pedoman (%)	100	100	100	0	0,00	100	100,00	Setda
		Evaluasi Anggaran Pendapatan dan Belanja Desa (APBDES)	Terselenggaranya evaluasi APBDesa (desa)	166	166	166	332	200,00	498	300,00	
		Fasilitasi Administrasi Pemerintahan Desa	Tersedianya fasilitasi administrasi pemerintah desa (paket)	1	1	1	2	200,00	3	300,00	
1	20	3 Program peningkatan sistem pengawasan internal dan pengendalian pelaksanaan kebijakan KDH									Setda dan inspsktorst
			Cakupan koordinasi dan fasilitasi urusan pemerintahan, pembangunan dan kemasyarakatan (%)	100	100	100	75	75,00	175	175,00	Setda
		Peningkatan Administrasi dan Koordinasi Pelaksanaan Pembangunan	Jumlah SKPD pelaksana kegiatan (skpd)	60	60	60	0	0,00	60	100,00	
		Monitoring dan Pengendalian Pelaksanaan Pembangunan	Jumlah sasaran kegiatan fisik yang dimonitoring (%)	100	100	100	80	80,00	180	180,00	
		Peningkatan Evaluasi dan Pelaporan Pelaksanaan Pembangunan	Jumlah laporan bulanan, triwulan dan tahunan (buku)	125	3	80	55	68,75	58	46,40	
		Penyusunan Petunjuk Teknis Pelaksanaan Kegiatan	Penyusunan buku pelaksanaan kegiatan untuk tahun 2015 (dokumen)	1	1	1	0	0,00	1	100,00	
		Pembinaan Jasa Konstruksi	Jumlah rekanan yang mengikuti sosialisasi (peserta)	1000	150	1000	340	34,00	490	49,00	

PENGESAHAN	
Sekda	2
Asisten	4
Kabag Hukum	6
PENGESAHAN	
SKPD Bagian Pembinaan	12
SKPD Bagian Teknis	
1.	
2.	
3.	

No	Usuran/Bidang Usuran Pemerintah Daerah dan Program/Kegiatan	Indikator Kinerja Program (Outcome)/Kegiatan (Output)	Target Capaian Kinerja RPJMD Tahun 2016	Realisasi Target Kinerja Hasil Program dan Keluaran Kegiatan s/d Tahun 2015	Target Kinerja RKPd Tahun 2016	Realisasi Kinerja Program dan Keluaran Kegiatan s/d Trwulan II Tahun 2016		Capaian Target RPJMD s/d Trwulan II Tahun 2016		SKPD Penanggung Jawab
						Realisasi Kinerja RKPd	Realisasi Tingkat Capaian Kinerja RKPd (%)	Realisasi Target	Realisasi Tingkat Capaian Target (%)	
1	2	3	4	5	6	7	8	9	10	11
	Pelaksanaan Pemilihan Penyedia Barang dan Jasa melalui Unit Layanan Pengadaan (ULP)	Jumlah paket kegiatan yang telah melaksanakan pengadaan barang jasa melalui ULP (paket)	1000	100	1000	149	14,90	249	24,90	
	Pengorganisasian, Koordinasi dan Pemanfaatan Sistem Monitoring TEPPA (Sismonlep)	Memfaatkan data dalam sismonlep sebagai bahan evaluasi atas kinerja bupati (bulan)	12	12	12	9	75,00	21	175,00	
	Sosialisasi Pengadaan Barang dan Jasa	Tedaksananya sosialisasi pengadaan barang dan jasa (kali)	5	80	5	3	60,00	83	1660,00	
	Peningkatan Profesionalisme dan Pemahaman Personil Pelaksana Pengadaan Barang Jasa Pemerintah	Pengiriman personil untuk mengikuti bimtek barang jasa (kali)	6	6	6	14	233,33	20	333,33	
	Penyusunan Laporan Keterangan Pertanggung Jawaban Bupati (LKPJ)	Penyusunan LKPJ Bupati (paket)	5	1	5	2	40,00	3	60,00	
	Penyusunan Laporan Penyelenggaraan Pemerintahan Daerah (LPPD)	Ketepatan waktu penyelesaian LPPD dan ILPPD (paket)	5	1	5	6	120,00	7	140,00	
	Penyusunan Evaluasi Kinerja Penyelenggaraan Pemerintahan Daerah (EK-PPD)	Buku EKPPD beserta data pendukung (paket)	5	1	5	6	120,00	7	140,00	
	Penilaian Sinergitas Kecamatan	Tertaksananya pengiriman peserta lomba	5	1	5	2	40,00	3	60,00	
	Penyusunan Dokumen ISO 9001-2008	Jumlah unit pelayanan yang diberikan pendampingan penerapan sistem manajemen mutu (unit pelayanan)	15	1	15	15	100,00	16	106,67	
	Sertifikasi ISO 9001-2008	Jumlah unit pelayanan yang menerima sertifikat ISO 9001-2008 (unity pelayanan)	15	1	15	15	100,00	16	106,67	
	Penyusunan Indeks Kepuasan Masyarakat	Jumlah unit sasaran IKM (skpd)	47	47	47	40	85,11	87	185,11	
	Pembinaan UKS	Jumlah sasaran pembinaan (kec)	12	12	12	16,3	135,83	28,3	235,83	
	Pembinaan Mental Spiritual	Terbinanya mental spiritual keagamaan	12	12	12	41,87	348,92	53,87	448,92	
	Pembinaan dan Pengiriman Peserta MTQ	Terbinanya peserta MTQ (kontingen)	5	1	5	2,35	47,00	3,35	67,00	
	Peningkatan Koordinasi dan Fasilitasi Organisasi Wanita	Jumlah sasaran koordinasi dan monitoring organisasi wanita (kec)	12	12	12	74,41	620,08	86,41	720,08	
	Peningkatan Koordinasi dan Fasilitasi Organisasi Pemuda	Jumlah sasaran koordinasi & fasilitasi organisasi pemuda (kec)	12	12	12	68,07	567,25	80,07	667,25	
	Peningkatan Koordinasi dan Fasilitasi Pengembangan Olah Raga	Jumlah sasaran koordinasi & fasilitasi pengembangan olah raga (kec)	12	12	12	0	0,00	12	100,00	
	Pelatihan drum band dan parade senja (paket)		5	1	5	58,25	1165,00	58,25	1185,00	

Parat Hierarki	
Sekda	2
Asisten	1
Kabag Hukum	1

SKPD Bagian Pemraarsa	1
SKPD Bagian Teknik	1
1.	
2.	
3.	

No	Usuran/Bidang Urusan Pemerintah Daerah dan Program/Kegiatan	Indikator Kinerja Program (Outcome)/Kegiatan (Output)	Target Capaian Kinerja RPJMD Tahun 2016	Realisasi Target Kinerja Nasib Program dan Keluaran Kegiatan s/d Tahun 2015	Target Kinerja RPKD Tahun 2016	Realisasi Kinerja Program dan Keluaran Kegiatan s/d Triwulan II Tahun 2016		Capaian Target RPJMD s/d Triwulan II Tahun 2016		SKPD Penanggung Jawab
						Realisasi Kinerja RPKD	Realisasi Tingkat Capaian Kinerja RPKD (%)	Realisasi Target	Realisasi Tingkat Capaian Target (%)	
1	2	3	4	5	6	7	8	9	10	11
	Peningkatan Koordinasi Bantuan Keagamaan	Jumlah sasaran koordinasi dan monitoring bantuan keagamaan (kec)	12	12	12	69,69	580,75	81,69	680,75	
	Fasilitasi Lembaga Sosial Masyarakat	Jumlah sasaran fasilitasi lembaga sosial masyarakat (kec)	12	12	12	78,65	655,42	90,65	755,42	
	Monitoring Bidang Sosial Kemasyarakatan	Jumlah sasaran monitoring bidang kemasyarakatan (kec)	12	12	12	39,4	328,33	51,4	428,33	
	Pembinaan Dai dan Khotib	Terbinanya dai dan khatib (peserta)	500	100	500	68,86	13,77	168,86	33,77	
	Peningkatan Pemberdayaan Lansia	Terlaksananya seminar kesehatan lansia (kali)	3	1	3	73,82	2460,67	74,82	2494,00	
	Fasilitasi Seni Budaya dan Peringatan Hari Besar Nasional	Terselenggaranya PPHBN dan pengadaan pakaian seni budaya jawa yang lebih baik (paket)	1500	300	1500	20,14	1,34	320,14	21,34	
	Penanggulangan NAPZA dan Penyakit Menular Sexual	Jumlah peserta bimbingan sosial narkoba dan HIV/AIDS (peserta)	1000	300	1000	107,05	10,71	407,05	40,71	
	Monitoring Bantuan Hibah dan Sosial	Tedaksananya verifikasi bantuan hibah dan sosial (kec)	12	12	12	18,27	152,25	30,27	252,25	
	Peningkatan Koordinasi Pemasaran Produk Daerah	Terlaksananya kegiatan pameran (kali)	3	2	3	27,45	915,00	29,45	981,67	
	Peningkatan Stabilitas Harga Sembilan Bahan Pokok	Jumlah sasaran yang dimonitoring (kec)	12	12	12	44,31	369,25	56,31	469,25	
	Pemantauan dan Pengawasan Penyaturan Saproti Pertanian	Jumlah kecamatan yang dimonitoring distribusi saproti pertanian (kec)	12	12	12	5,58	46,50	17,58	146,50	
	Peningkatan Koordinasi dan Pengendalian Program Raskin	Jumlah kecamatan yang dimonitoring distribusi raskin di desa (kec)	12	12	12	36,17	301,42	48,17	401,42	
	Koordinasi dan Fasilitasi Industri Kecil Pedesaan	Jumlah sasaran koordinasi dan fasilitasi industri kecil pedesaan (kec)	12	12	12	0	0,00	12	100,00	
	Penyampaian Ketentuan dibidang Cukai kepada Masyarakat yang Bertujuan agar Masyarakat Mengetahui, Memahami dan Mematuhi Ketentuan dibidang Cukai	Terlaksananya sosialisasi cukai rokok ilegal dan penyebaran informasi cukai rokok ilegal lewat media massa (kec)	12	12	12	46,07	383,92	68,07	483,92	
	Monitoring dan Evaluasi Pengelolaan Sumber Daya Alam	Terlaksananya koordinasi pengelolaan sumber daya alam (dokumen)	2	1	2	41	2050,00	42	2100,00	
	Koordinasi Pengelolaan Kawasan Sumber Air Bersih	Terlaksananya koordinasi pengelolaan kawasan sumber air bersih (kec)	12	120	175	181	103,43	301	2508,33	

Paraf Hierarki		Paraf Koordinasi	
Sekda	<i>[Signature]</i>	SAPO/Bagian Pemaharsa	<i>[Signature]</i>
Asisten	<i>[Signature]</i>	SAPO/Bagian Terkait	
Bag	<i>[Signature]</i>	1. _____	
Mukam	<i>[Signature]</i>	2. _____	
		3. _____	

No	Urusan/Bidang Urusan Pemerintah Daerah dan Program/Kegiatan	Indikator Kinerja Program (Outcome)/Kegiatan (Output)	Target Capaian Kinerja RPJMD Tahun 2016	Realisasi Target Kinerja Hasil Program dan Keluaran Kegiatan s/d Tahun 2015	Target Kinerja RKPd Tahun 2016	Realisasi Kinerja Program dan Keluaran Kegiatan s/d Trwulan II Tahun 2016		Capaian Target RPJMD s/d Trwulan II Tahun 2016		SKPD Penanggung Jawab	
						Realisasi Kinerja RKPd	Realisasi Tingkat Capaian Kinerja RKPd (%)	Realisasi Target	Realisasi Tingkat Capaian Target (%)		
1	2	3	4	5	6	7	8	9	10	11	
	Sosialisasi Kelestarian Pesisir Pantai	Tedaksananya koordinasi pengelolaan pesisir pantai (kec)	12	7	100	114	114,00	121	1008,33		
	koordinasi pengelolaan geopark gunungsewu area pacitan	Tertaksananya koordinasi pengelolaan geopark gunungsewu area pacitan (%)	100	1	250	14	5,60	15	15,00		
	Evaluasi Pelaksanaan Hemat Energi	Tertaksananya ealuasi pelaksanaan hemat energi (paket)	3	-	3	0	0,00	-	-		
	Fasilitasi Peningkatan Hari Jadi Propinsi Jawa Timur	Pelaksanaan peringatan hari jadi propinsi jatim (kali)	1	-	1	0	0,00	-	-		
	Pelayanan Keprotokolan	Pelayanan keprotokolan	12	12	12	71	591,67	83	691,67		
		% Laporan Hasil Pemeriksaan (LHP) yang ditindaklanjuti	600%	500%	100,00%	29,91%	29,91%	529,91%	88,3%	Inspektorat	
		Pelaksanaan pengawasan internal secara berkala				16,63%		16,63%			
		Penanganan Kasus di Lingkungan Pemerintahan Daerah									
		Pengendalian Manajemen Kebijakan KDH									
		Tindak lanjut hasil lewatan pengawasan				27,58%		27,58%			
		Koordinasi pengawasan yang lebih komprehensif				35,99%		35,99%			
		Evaluasi berkala temuan hasil pengawasan				43,15%		43,15%			
		Pemeriksaan dan Pengawasan Pembangunan									
		Pengawasan Atas Inventarisasi dan Kekayaan Milik Daerah									
		Evaluasi AKIP / LAKIP				50,03%		50,03%			
		Sistem pengendalian internal pemerintah				0,00%		0,00%			
		Pelaksanaan Unit Penggerak Integritas Kabupaten Pacitan						0,00%			
		Penanganan ijin perceraian bagi PNS				55,81%		55,81%			
		Koordinasi penilaian mandiri pelaksanaan reformasi birokrasi				0,00%		0,00%			
1	20	4	Program optimalisasi pemanfaatan teknologi informasi							Serda, Set. DPRD & DPPKA	
			% SKPD yang menerapkan a gov	100	81,4	100	75	75,00	156,4	156,40	Setda

Kantor Bupati		Kantor Sekretaris Daerah	
Sekda	2	Kabag. Perencanaan	1
Asisten	4	Kabag. Hukum	1
Kabag. Hukum	4		

1. _____
 2. _____
 3. _____

No	Urusan/Bidang Unsur Pemerintah Daerah dan Program/Kegiatan	Indikator Kinerja Program (Outcome)/Kegiatan (Output)	Target Capaian Kinerja RPJMD Tahun 2016	Realisasi Target Kinerja Hasil Program dan Keluaran Kegiatan s/d Tahun 2015	Target Kinerja RKPd Tahun 2016	Realisasi Kinerja Program dan Keluaran Kegiatan s/d Trwulan II Tahun 2016		Capaian Target RPJMD s/d Trwulan II Tahun 2016		SKPD Penanggung Jawab
						Realisasi Kinerja RKPd	Realisasi Tingkat Capaian Kinerja RKPd (%)	Realisasi Target	Realisasi Tingkat Capaian Target (%)	
1	2	3	4	5	6	7	8	9	10	11
	Peningkatan Kemudahan Komunikasi Informasi antar SKPD di Kabupaten Pacitan	Jumlah SKPD yang memanfaatkan sms gateway dan surat (skpd)	42	42	42	47	111,90	89	211,90	
	Pengadaan Peralatan Studio dan Komunikasi	Jumlah alat studio (paket)	1	1	1	0	0,00	1	100,00	
	Penerbitan Tabloid, Majalah, Leaflet dan Bookleaf	Jumlah edisi Majalah Gerbang Emas, Buku Kiprah Bupati dan Kalender (kali)	12	12	12	63	525,00	75	625,00	
	Penyebarnya Luasan Informasi Pembangunan Daerah	Jumlah dokumen liputan kegiatan pembangunan melalui dokumen foto dan video shooting (kali)	12	12	12	69	575,00	81	675,00	
	Penyebarnya Informasi yang bersifat Penyuluhan Bagi Masyarakat	Jumlah penyuluhan pembangunan (kali)	12	12	12	72	600,00	84	700,00	
	Penyebarnya Informasi Melalui Siaran Radio	Tedaksananya penyebarnya informasi informasi melalui radio (kali)	12	12	12	57	475,00	69	575,00	
	Pengembangan Website. Pacitan Kab.Go.Id	Terbayarnya sewa hosting website dan provider, tersedianya server paten (paket)	1	1	1	2	200,00	3	300,00	
	Peningkatan Layanan Akses Teknologi Informasi bagi Masyarakat	Terbayarnya jasa pengelola, terpeliharanya sarpras telecenter (paket)	1	1	1	0	0,00	1	100,00	
	Pengelolaan Data Elektronik	Binsek operator media online SKPD dan Umkm dalam pengelolaan data (org skpd/org umkm)	79	79	79	0	0,00	79	100,00	
	Pelaksanaan Pemilihan Penyedia Barang dan Jasa melalui Implementasi E-Procurement	Tedaksananya pemilihan penyedia barang jasa melalui e procurement (bulan)	12	12	12	0	0,00	12	100,00	
		Teraksesnya kegiatan DPRD ke publik								Set DPRD
	Penyusunan Sistem Informasi terhadap Layanan publik	Jumlah kegiatan DPRD yang diakses ke publik	ada	ada	ada	Ada	ada	ada	ada	
		% data dan laporan terpublikasi		100%	100%	50%	50%	-	-	DPPKA
	Peningkatan Pengelolaan Pelayanan Kasda	Keluaran: Tedaksananya pelayanan kasda yang cepat dan tepat serta pembuatan laporan tepat waktu		95%	100%	50%	50%			
		Hasil: Tertib pelayanan kasda dan pembuatan laporan tepat waktu								

Parat Mierfisi
Sekda
Asisten
Kabag
Hukum

Parat Koordinasi
SKPD Bagian Penguasaan
KAPEDA
SKPD bagian terkait:
1.
2.
3.

No	Usuran/Bidang Usuran Pemerintah Daerah dan Program/Kegiatan	Indikator Kinerja Program (Outcome)/Kegiatan (Output)	Target Capaian Kinerja RPJMD Tahun 2016	Realisasi Target Kinerja Hasil Program dan Keluaran Kegiatan s/d Tahun 2015	Target Kinerja RPKD Tahun 2016	Realisasi Kinerja Program dan Keluaran Kegiatan s/d Triwulan II Tahun 2016		Capaian Target RPJMD s/d Triwulan II Tahun 2016		SKPD Penanggung Jawab		
						Realisasi Kinerja RPKD	Realisasi Tingkat Capaian Kinerja RPKD (%)	Realisasi Target	Realisasi Tingkat Capaian Target (%)			
1	2	3	4	5	6	7	8	9	10	11		
	Monitoring dan Evaluasi Pelaksanaan Proyek Pemerintah Daerah dan Desentralisasi (P2D2) melalui Webbase Reporting System (WBRS)	Keluaran: Entri DAK melalui WBRS		100%	100%	50%	50%					
		Hasil: Terlaksananya monitoring dan evaluasi proyek pemerintah										
	Pemeliharaan Website DPPKA	Keluaran: Tepatdenya konten dan informasi pada website dppka.pacitankab.go.id		100%	100%	50%	50%					
		Hasil: Tersedianya infonnasi DPPKA secara online										
1	20	5	Program Peningkatan Kerjasama Antar Pemerintah Daerah	Cakupan perjanjian kerjasama yang ditangani (%)	100	100	100	73	75,00	175	175,00	Setda
			Koordinasi Kerjasama Pembangunan Antar Daerah	Jumlah dokumen kerjasama antar daerah (MOU/PKS) (dokumen)	10	3	10	7	70,00	10	100,00	
			Fasilitasi/Pembentukan Kerjasama dengan Dunia Usaha/Lembaga	Jumlah dokumen kerjasama pihak ketiga (dokumen)	10	3	10	7	70,00	10	100,00	
			Pengembangan Wilayah Perbatasan	Jumlah dokumen potensi wilayah perbatasan (dokumen)	5	1	1	4	400,00	5	100,00	
1	20	6	Program Peningkatan Kapasitas Kelembagaan Daerah dan SDM Aparatur	Cakupan urusan pemerintahan umum yang ditangani (%)	100	100	100	75	75,00	175	175,00	Setda
			Fasilitasi Pemilihan Kepala Desa	Fasilitasi pemilihan Kepala Desa (desa)	166	12	166	0	0,00	12	7,23	
			Fasilitasi Penghargaan Mantan Kepala Desa / Aparat Desa	Jumlah bantuan penghargaan mantan perangkat desa (paket)	1	1	1	2	200,00	3	300,00	
			Penyusunan raperda tentang desa	Draft raperda desa (raperda)	1	1	1	2	200,00	3	300,00	
1	20	7	Program Penataan Peraturan Perundang-undangan	Cakupan produk hukum yang disosialisasikan (%)	100	100	100	75	75,00	175	175,00	Setda
			Fasilitasi sosialisasi peraturan perundang-undangan	Jumlah sasaran sosialisasi peraturan perundang-undangan (org)	500	500	350	300	85,71	800	160,00	
			Pertimbangan Hukum, Bantuan Hukum, dan Penyelesaian Perkara Hukum	Pertimbangan hukum, bantuan hukum dan penyelesaian perkara hukum (kali)	12	12	12	9	75,00	21	175,00	
			Peningkatan Sistem Jaringan Dokumentasi Informasi Hukum (SJDIH)	Jumlah sarana pendukung pelayanan dokumentasi dan informasi hukum (paket)	5	1	1	2	200,00	3	60,00	
			Penyusunan Prohub Hukum Daerah	Dokumen raperda, perda dan keppub (paket)	1	1	1	0	0,00	1	100,00	

Paraf Hierarki	Penyusunan Prohub Hukum Daerah
Sekda	SKPD Bagian Pemakarsa BAPETA
Asisten	SKPD bagian terkait
Kabag Hukum	1. _____ 2. _____ 3. _____

No	Usuran/Bidang Usuran Pemerintah Daerah dan Program/Kegiatan	Indikator Kinerja Program (Outcome)/Kegiatan (Output)	Target Capaian Kinerja RPJMD Tahun 2016	Realisasi Target Kinerja Hasil Program dan Keluaran Kegiatan s/d Tahun 2015	Target Kinerja RKPD Tahun 2016	Realisasi Kinerja Program dan Keluaran Kegiatan s/d Triwulan II Tahun 2016		Capaian Target RPJMD s/d Triwulan II Tahun 2016		SKPD Penanggung Jawab	
						Realisasi Kinerja RKPD	Realisasi Tingkat Capaian Kinerja RKPD (%)	Realisasi Target	Realisasi Tingkat Capaian Target (%)		
t	2	3	4	5	6	7	8	9	10	11	
1	20	8	Program Peningkatan Kapasitas Lembaga Perwakilan Rakyat Daerah	Jumlah Raperda yang disetujui DPRD(Perda)						Set DPRD	
			Pembahasan Rancangan Peraturan Daerah	Jumlah Raperda yang dibahas/disetujui	10	68	8	1	13	69	690
			Hearing/dialog dan Koordinasi dengan Pejabat Pemerintah Daerah dan Tokoh Masyarakat/Tokoh Agama	Jumlah hearing/dialog	120	60	12	1	8	61	51
			Rapat - rapat Alat Kelengkapan Dewan	Jumlah rapat alat kelengkapan DPRD	229	1090	189	106	56	1196	525
			Rapat - rapat Paripurna	Jumlah rapat paripurna / paripurna istimewa	28	163	24	14	58	177	632
			Kegiatan Reses	Jumlah Reses anggota DPRD	3	14	3	2	67	16	633
			Peningkatan Kapasitas Pimpinan dan Anggota DPRD	Jumlah workshop anggota DPRD	7	32	7	2	29	34	486
			Kunjungan Kerja Pimpinan dan Anggota DPRD dalam Daerah dan Luar Daerah	Jumlah kunjungan kerja dalam dan luar daerah	84	182	109	60	55	242	288
1	20	9	Program peningkatan dan pengembangan pengelolaan keuangan daerah	Opini audit BPK terhadap laporan keuangan daerah		100%	100%	40%	40%		DPPKA
				Peningkatan Pendapatan Daerah (milyar.rupiah)							DPPKA
				% barang teregistrasi							DPPKA
			Penyusunan Standar Satuan Harga	Keluaran: Tersusunnya buku standar satuan harga		97%	100%	33%	33%		
				Hasil: Standar harga daerah yang sesuai							
			Penyusunan Sistem dan Prosedur Pengelolaan Keuangan Daerah	Keluaran: Tersusunnya buku penatausahaan dan buku sisdur		100%	100%	55%	65%		
				Hasil: Terlaksananya penyusunan Sisdur							
			Penyusunan Rancangan Peraturan Daerah tentang APBD	Keluaran: Tersusunnya draft buku RAPBD dan buku lampiran APBD		97%	100%	45%	45%		
				Hasil: Draft Perda APBD dan buku APBD							
			Penyusunan Rancangan Peraturan KOH tentang Penjabaran APBD	Keluaran: Draf Perbup Penjabaran APBD dan buku Penjabaran APBD		97%	100%	0%	0%		

Paraf Mersiki	Paraf Koordinasi
Senda →	SKPD/Bagian Penitiasa BAPEDA
Asisten	SKPD/Bagian Terkait
KaDag	1. _____
Hukum	2. _____
	3. _____

No	Usuran/Bidang Usuran Pemerintah Daerah dan Program/Kegiatan	Indikator Kinerja Program (Outcome)/Kegiatan (Output)	Target Capaian Kinerja RPJMD Tahun 2015	Realisasi Target Kinerja Hasil Program dan Keluaran Kegiatan s/d Tahun 2015	Target Kinerja RKPD Tahun 2016	Realisasi Kinerja Program dan Keluaran Kegiatan s/d Trwulan II Tahun 2016		Capaian Target RPJMD s/d Trwulan II Tahun 2016		SKPO Penanggung Jawab
						Realisasi Kinerja RKPD	Realisasi Tingkat Capaian Kinerja RKPD (%)	Realisasi Target	Realisasi Tingkat Capaian Target (%)	
1	2	3	4	5	6	7	8	9	10	11
		Hasil: Tersusunnya draf Perbup tentang Penjabaran APBD dan Perbup tentang Penjabaran APBD								
	Penyusunan Rancangan Peraturan Daerah tentang Perubahan APBD	Keluaran: Draf Perda Perubahan APBD dan buku Perubahan APBD		97%	100%	0%	0%			
		Hasil: Tersusunnya draf buku RAPBD Perubahan dan buku lampiran APBD Perubahan								
	Penyusunan Rancangan Peraturan KDH tentang Penjabaran Perubahan APBD	Keluaran: Draf Perbup Penjabaran Perubahan APBD dan buku tentang Penjabaran Perubahan APBD		97%	100%	33%	33%			
		Hasil: Tersusunnya Draft Perbup tentang Penjabaran Perubahan APBD dan Perbup tentang Penjabaran Perubahan APBD								
	Penyusunan Rancangan Peraturan Daerah Tentang Pertanggungjawaban Pelaksanaan APBD	Keluaran: Draf Raperkada, Draf Perda, CALK, Nota Pertanggungjawaban, Kinerja		100%	100%	45%	45%			
		Hasil: Tersusunnya Draft perda tentang pertanggungjawaban pelaksanaan APBD dan Perda tentang pertanggungjawaban pelaksanaan APBD								
	Penyusunan Sistem Informasi Pengelolaan Keuangan Daerah	Keluaran: Tertaksananya laporan keuangan pada masing-masing SKPD tepat waktu		97%	100%	27%	27%			
		Hasil: Tersusunnya sistem informasi pengelolaan keuangan daerah yang termuat dalam sistem prosedur dan kebijakan akuntansi								
	Peningkatan Manajemen Aset/Barang Daerah	Keluaran: Tertib laporan aset daerah		97%	100%	50%	50%			
		Hasil: Tersusunnya laporan pengelelaan aset daerah								
	Intensifikasi dan Ekstensifikasi Sumber-sumber Pajak Daerah	Keluaran: Tersusunnya intensifikasi dan ekstensifikasi pajak dan retribusi daerah		97%	100%	50%	50%			
		Hasil: Terdaksananya intensifikasi dan ekstensifikasi pajak dan retribusi daerah								

Paraf Hierarki	
Sekda	2
Asisten	4
Kabag	5
Mabup	

Paraf Koordinator	
SKPD Bagian Pemrakarsa	BADEDA
SKPD bagian terkait:	
1.	
2.	
3.	

No	Usuran/Bidang Urusan Pemerintah Daerah dan Program/Kegiatan	Indikator Kinerja Program (Outcome)/Kegiatan (Output)	Target Capaian Kinerja RPJMD Tahun 2016	Realisasi Target Kinerja Hasil Program dan Keluaran Kegiatan s/d Tahun 2015	Target Kinerja RKPd Tahun 2016	Realisasi Kinerja Program dan Keluaran Kegiatan s/d Trwulan II Tahun 2016		Capaian Target RPJMD s/d Trwulan II Tahun 2016		SKPD Penanggung Jawab
						Realisasi Kinerja RKPd	Realisasi Tingkat Capaian Kinerja RKPd (%)	Realisasi Target	Realisasi Tingkat Capaian Target (%)	
1	2	3	4	9	6	7	8	9	10	11
	Penyusunan dan Pengelolaan Administrasi Pembukuan Pembiayaan	Keluaran: Kelancaran pengelolaan pembiayaan daerah		97%	100%	38%	38%			
		Hasil: Terkelolanya pembukuan pembiayaan daerah								
	Fasilitasi Penyusunan RKA, DPA dan SPD SKPD	Keluaran: RKA dan DPA dan SPD SKPD		100%	100%	35%	35%			
		Hasil: Kelancaran pelaksanaan penyusunan RKA dan DPA dan SPD SKPD								
	Peningkatan Kinerja Pengelolaan Keuangan Daerah	Keluaran: Terdaksananya penatausahaan keuangan daerah		97%	100%	60%	50%			
		Hasil: Peningkatan kelancaran pengelolaan keuangan daerah								
	Peningkatan Pengelolaan Perbendaharaan Daerah	Keluaran: Terbit SP2D		97%	100%	34%	34%			
		Hasil: Terbit administrasi pengelola perbendaharaan daerah								
	Evaluasi Pelunasan Pemungutan PBB	Keluaran: Ketepatan waktu dalam pelunasan PBB		100%	100%	12%	12%			
		Hasil: Tercapainya target PBB								
	Penunjang Pelaksanaan Penerbitan Bagi Hasil Pajak Daerah	Keluaran: Terbit pelaksanaan bagi hasil pajak daerah		100%	100%	68%	68%			
		Hasil: Kelancaran pelaksanaan pembagian dan bagi hasil pajak								
	Penerbitan Pengalokasian Aset Daerah	Keluaran: Tersedianya dokumen perjanjian pemanfaatan aset daerah		97%	100%	10%	10%			
		Hasil: Terbit pelaksanaan pengelolaan aset daerah								
	Evaluasi dan Rekonsiliasi Pendapatan Asli daerah	Keluaran: Terdaksananya evaluasi SKPD penghasil dan evaluasi anggaran kas pendeda serta rekonsiliasi target PAD		100%	100%	71%	71%			
		Hasil: Terbit administrasi PAD								

Paraf Hierarki	Paraf Koordinasi
Sekda	SKPD Bagian Pemrakarsa BAREDA
Asisten	SKPD Bagian Terkait:
Kabag	1. _____
Hukum	2. _____
	3. _____

No	Usuran/Bidang Urusan Pemerintah Daerah dan Program/Kegiatan	Indikator Kinerja Program (Outcome)/Kegiatan (Output)	Target Capaian Kinerja RPJMD Tahun 2016	Realisasi Target Kinerja Hasil Program dan Keluaran Kegiatan s/d Tahun 2015	Target Kinerja RKPD Tahun 2016	Realisasi Kinerja Program dan Keluaran Kegiatan s/d Triwulan II Tahun 2016		Capaian Target RPJMD s/d Triwulan II Tahun 2016		SKPD Penanggung Jawab
						Realisasi Kinerja RKPD	Realisasi Tingkat Capaian Kinerja RKPD (%)	Realisasi Target	Realisasi Tingkat Capaian Target (%)	
1	2	3	4	5	6	7	8	9	10	11
	Optimalisasi Penerimaan PBB-P2	Keluaran: Peningkatan penerimaan PBB, data PBB terpadu dan terintegrasi Hasil: Peningkatan pendapatan daerah		100%	100%	45%	45%			
	Pengembangan Sistem Informasi PBB-P2	Keluaran: Terlaksananya sistem informasi PBB yang terpadu dan terintegrasi Hasil: Peningkatan pendapatan daerah		100%	100%	33%	33%			
	Operasional Penagihan Pajak dan Retribusi daerah	Keluaran: Terlaksananya penagihan pajak dan retribusi daerah Hasil: Tertib pembayaran pajak dan retribusi daerah		100%	100%	50%	50%			
	Evaluasi Pengelolaan SPJ Fungsional	Keluaran: Terkelolanya administrasi SPJ fungsional dengan baik Hasil: Tertib pelaporan SPJ fungsional SKPD		100%	100%	47%	47%			
	Pengelolaan dan Pengembangan Aplikasi SIPKD	Keluaran: Terkelolanya infrastruktur aplikasi software SIPKD serta peningkatan informasi pengelolaan keuangan secara online Hasil: Tertib laporan pengelolaan keuangan daerah dengan software SIPKD		97%	100%	50%	50%			
	Fasilitasi Evaluasi dan Pelaporan Dana Perimbangan dan Dana Penyesuaian	Keluaran: Terkelolanya pelaporan dana perimbangan Hasil: Tertib laporan dana perimbangan dan dana penyesuaian		100%	100%	50%	50%			
	Inventarisasi Aset Daerah	Keluaran: Terdatanya aset daerah secara akurat Hasil: Akurasi data aset daerah dan pengadaan papan nama tanah		97%	100%	21%	21%			
	Koordinasi dan Sinkronisasi Dana Bagi Hasil	Keluaran: Pelaporan pengguna dana bagi hasil		100%	100%	56%	56%			

Paraf Hierarki	Paraf Koordinasi
Schda	SKPD Bagian Pemrakarsa BAREDA
Asisten	SKPD bagian terkait:
Kabag	1. _____
Muband	2. _____
	3. _____

No	Urusan/Bidang Urusan Pemerintah Daerah dan Program/Kegiatan	Indikator Kinerja Program (Outcome)/Kegiatan (Output)	Target Capaian Kinerja RPJMD Tahun 2016	Realisasi Target Kinerja Hasil Program dan Keluaran Kegiatan s/d Tahun 2015	Target Kinerja RPKD Tahun 2016	Realisasi Kinerja Program dan Keluaran Kegiatan s/d Triwulan II Tahun 2016		Capaian Target RPJMD s/d Triwulan II Tahun 2016		SKPD Penanggung Jawab
						Realisasi Kinerja RPKD	Realisasi Tingkat Capaian Kinerja RPKD (%)	Realisasi Target	Realisasi Tingkat Capaian Target (%)	
1	2	3	4	5	6	7	8	9	10	11
		Hasil: Tercapainya target dana bagi hasil pajak/ bukan pajak, pajak propinsi dan dana transfer lainnya								
	Sosialisasi Raperda APBD dan Raperbup Perubahan APBD	Keluaran: Terlaksananya sosialisasi raperda APBD dan raperda perubahan APBD		97%	100%	25%	25%			
		Hasil: Peningkatan pemahaman dan mengetahui arah program pembangunan pada tahun berkenaan								
	Penyusunan dan Pengelolaan Administrasi Pembukuan Pendapatan Daerah	Keluaran: Terbisa administrasi pembukuan pendapatan daerah		100%	100%	85%	85%			
		Hasil: Kelancaran pengelolaan pembukuan pendapatan daerah								
	Penyelesaian Keberatan dan Restitusi Wajib Pajak dan Wajib Retribusi Daerah	Keluaran: Terselesaikannya perkara keberatan wajib pajak dan wajib retribusi daerah		97%	100%	59%	59%			
		Hasil: Peningkatan pendapatan daerah								
	Pemutakhiran Data dan Pendampingan PBB-P2	Keluaran: Terpeliharanya data PBB		100%	100%	23%	23%			
		Hasil: Data PBB yang akurat								
	Penyusunan Rencana Kebutuhan Barang Milik Daerah	Keluaran: Daftar kebutuhan barang milik daerah tahun 2015 dan rencana kebutuhan barang milik daerah tahun 2016		100%	100%	24%	24%			
		Hasil: Perencanaan kebutuhan barang daerah tahun berkenaan								
	Pembinaan Pengelolaan Keuangan Daerah	Keluaran: Terbinanya aparat pengelolaan keuangan daerah serta peningkatan SDM pengelolaan keuangan daerah		97%	100%	0%	0%			
		Hasil: Peningkatan sumber daya pengelola keuangan daerah								
	Kolaborasi Data, Penyusunan Revisi Raperda dan NJOP	Keluaran: Tersusunnya buku klasifikasi tanah		97%	100%	30%	30%			

Pasal Merahi	
Sekda	2
Asisten	7
Kabag	1
Mukam	

Kolaborasi Data, Penyusunan Revisi Raperda dan NJOP	
SKPD Bagian Terkait:	
1.	
2.	
3.	

No	Usuran/Bidang Unsur Pemerintah Daerah dan Program/Kegiatan	Indikator Kinerja Program (Outcome)/Kegiatan (Output)	Target Capaian Kinerja RPJMD Tahun 2016	Realisasi Target Kinerja Hasil Program dan Keluaran Kegiatan s/d Tahun 2015	Target Kinerja RKPD Tahun 2016	Realisasi Kinerja Program dan Keluaran Kegiatan s/d Triwulan II Tahun 2016		Capaian Target RPJMD s/d Triwulan II Tahun 2016		SKPO Penanggung Jawab
						Realisasi Kinerja RKPD	Realisasi Tingkat Capaian Kinerja RKPD (%)	Realisasi Target	Realisasi Tingkat Capaian Target (%)	
1	2	3	4	5	6	7	8	9	10	11
		Hasil: Buku klasifikasi tanah yang akurat								
	Analisa Standar Biaya	Keluaran: Tersusunnya buku standar biaya		100%	100%	0%	0%			
		Hasil: Evaluasi standar biaya								
	Penyusunan Rencana Pemeliharaan Barang Milik Daerah	Keluaran: Daftar kebutuhan pemeliharaan barang milik daerah tahun 2015 dan rencana kebutuhan pemeliharaan barang milik daerah tahun 2016		100%	100%	20%	20%			
		Hasil: Terpeliharanya barang milik daerah								
	Pengamanan Aset Daerah	Keluaran: Sertifikasi tanah aset pemda dan pembangunan depo arsip		100%	100%	9%	9%			
		Hasil: Terpeliharanya tanah dan gedung aset pemda								
	Pengelolaan Administrasi Gaji PNSD	Keluaran: Tertib administrasi gaji PNSD		100%	100%	46%	46%			
		Hasil: Terkelolanya administrasi penggajian PNSD dengan baik								
	Penyusunan Profil Aset Daerah	Keluaran: Tersedianya sistem informasi tanah, gedung dan kendaraan milik daerah		100%	100%	20%	20%			
		Hasil: Tertib administrasi aset daerah								
	Peningkatan Pengelolaan Benda-benda Berharga (Karcis Daerah)	Keluaran: Terkelolanya karcis daerah dengan baik		100%	100%	30%	30%			
		Hasil: Tertib administrasi karcis daerah								
	Fasilitasi Penyusunan Potensi Pendapatan Daerah	Keluaran: Tersusunnya potensi sumber-sumber pendapatan daerah		100%	100%	70%	70%			
		Hasil: Peningkatan pendapatan daerah								
	Fasilitasi Pelaksanaan Dana Hibah dan Bansos	Keluaran: Tertib pencairan dana hibah, BK dan Bansos		100%	100%	50%	50%			

Parat Hierarchy	
Sekda	2
Asistep	4
Kabag	6
Mukam	

RPJMD Bagian	
BAPEDA	
SKPD Bagian Terkait	
1.	
2.	
3.	

No	Unisan/Bidang Unisan Pemerintah Daerah dan Program/Kegiatan	Indikator Kinerja Program (Outcome)/Kegiatan (Output)	Target Capaian Kinerja RPJMD Tahun 2016	Realisasi Target Kinerja Hasil Program dan Keluaran Kegiatan s/d Tahun 2015	Target Kinerja RKPD Tahun 2016	Realisasi Kinerja Program dan Keluaran Kegiatan s/d Triwulan II Tahun 2016		Capaian Target RPJMD s/d Triwulan II Tahun 2016		SKPD Penanggung Jawab		
						Realisasi Kinerja RKPD	Realisasi Tingkat Capaian Kinerja RKPD (%)	Realisasi Target	Realisasi Tingkat Capaian Target (%)			
1	2	3	4	5	6	7	8	9	10	11		
		Hasil: Tertib administrasi dan pelaporan pencairan dana hibeli, BK dan Bansos										
	Sistem Penganggaran Terintegrasi	Keluaran: Kelancaran dalam penyusunan APBD		100%	100%	40%	40%					
		Hasil: Tersusunnya APBD yang terintegrasi dan tepat sasaran										
	Pendataan Bangunan PBB-P2	Keluaran: Terleksananya pendataan obyek bangunan PBB		100%	100%	50%	50%					
		Hasil: Terdatanya obyek bangunan PBB										
	Penutakhiran Data Piutang Pajak dan Retribusi Daerah	Keluaran: Tertib administrasi pembukuan piutang yang mutakhir		100%	100%	50%	50%					
		Hasil: Data piutang yang mutakhir										
	Fasilitasi dan Rekonsiliasi Data Pajak dan Iuran Wajib Pegawai (IWP)	Keluaran: Terb dalam pengelolaan pajak belanja daerah		100%	100%	50%	50%					
		Hasil: Laporan data pajak belanja daerah dan potongan IWP										
	Fasilitasi Penyelesaian Permasalahan Keuangan Daerah	Keluaran: Terselesaikannya permasalahan keuangan daerah		0%	100%	20%	20%					
		Hasil: Pengelolaan keuangan daerah yang baik										
1	20	10	Program peningkatan profesionalisme tenaga pemeriksa dan aparatur pengawasan	% Tenaga pemeriksa yang mendapat pendidikan dan latihan teknis pengawasan	469%	364%	94,74%	62,29%	65,75%	426,19%	90,9%	Inspektorat
			Pelatihan pengembangan tenaga pemeriksa dan aparatur pengawasan	Jumlah pelatihan internal yang dilaksanakan				92,63%		92,63%		
			Peningkatan kualitas pengawas	Jumlah pemeriksa yang mengikuti pelatihan / bimtek pengawasan				30,28%		30,28%		
			Peningkatan SDM aparatur bidang pengawasan	Jumlah pengembangan wawasan SDM aparatur pengawasan				66,04%		66,04%		

Paraf Kepala	
Seksi	2
Asisten	4
Kuang	1
Mubwil	

SKPD	Peningkatan SDM aparatur bidang pengawasan
	Banjarbaru
	1. _____
	2. _____
	3. _____

No	Usuran/Bidang Urusan Pemerintah Daerah dan Program/Kegiatan	Indikator Kinerja Program (Outcome)/Kegiatan (Output)	Target Capaian Kinerja RPJMD Tahun 2016	Realisasi Target Kinerja Hasil Program dan Keluaran Kegiatan a/d Tahun 2015	Target Kinerja RKPd Tahun 2016	Realisasi Kinerja Program dan Keluaran Kegiatan s/d Triwulan II Tahun 2016		Capaian Target RPJMD s/d Triwulan II Tahun 2016		SKPD Penanggung Jawab		
						Realisasi Kinerja RKPd	Realisasi Tingkat Capaian Kinerja RKPd (%)	Realisasi Target	Realisasi Tingkat Capaian Target (%)			
1	2	3	4	5	6	7	8	9	10	11		
1	20	11	Program Penataan dan Penyempurnaan kebijakan sistem dan prosedur pengawasan	% Sistem dan prosedur pengawasan yang disusun	100%	47,50%	12,50%	3,28%	20,24%	90,78%	90,8%	Inspektorat
			Penyusunan kebijakan sistem dan prosedur pengawasan	Tersusunnya dokumen sistem dan prosedur pengawasan				3,28%		3,28%		
1	20	12	Program Mengintensifkan Penanganan Pengaduan Masyarakat	% Pengaduan masyarakat yang didindaklanjuti	500%	400%	100,00%	9,80%	9,80%	409,80%	82,0%	Inspektorat
			Unit pengaduan masyarakat dan penanganan kasus pengaduan	Tertindaklanjuti penanganan pengaduan				9,80%		9,80%		
1	20	13	Program Peningkatan Kapasitas Sumberdaya Aparatur									BKD dan Kantor Diklat
				% PNS yang mengikuti diklat struktural	14,95%	4,31%	14,33%	0,41%	2,86%	7,17%	47,97%	BKD dan Kantor Diklat
			Pendidikan dan Pelatihan Struktural bagi PNS Daerah	Jumlah PNS yang mengikuti Diklat Struktural	22	1	2	4	200,00%	5	22,73%	
				% PNS yang mengikuti diklat Teknis dan Fungsi	2,25%	3,25%	3,25	1,26%	0,39%	4,51%	138,77%	BKD dan Kantor Diklat
			Pendidikan dan Pelatihan Teknis dan Fungsi bagi PNS Daerah	Jumlah PNS yang mengikuti Diklat Teknis dan Fungsi	349	27	60	68	136,00%	95	27,22%	
			Bimbingan Pengembangan Kapasitas Kepemimpinan	Tertindaklanjuti Bimbingan Pengembangan Kapasitas Kepemimpinan Pejabat Eselon II dan III	0	65	65	0	0	65	0	
			Bimbingan Pengembangan Kapasitas Kelembagaan	Tertindaklanjuti Bimbingan Pengembangan Kapasitas Kelembagaan	0	40	40	40	100%	80	0	
				% PNS yang telah mengikuti Pendidikan dan Pelatihan	100	89,05	100	3,09	3,09	89,30	89,3	Kantor Diklat
			Pendidikan dan Pelatihan Teknis bagi PNS Daerah	Tertindaklanjuti Pendidikan dan Pelatihan Teknis	100	90,55	100	0,00	0,00	90,56	90,56	
			Pendidikan dan Pelatihan Struktural bagi PNS Daerah	Tertindaklanjuti Pendidikan dan Pelatihan Struktural	100	89,79	100	4,58	4,58	90,13	90,13	
			Pendidikan dan Pelatihan Fungsional bagi PNS Daerah	Tertindaklanjuti Pendidikan dan Pelatihan Fungsional	100	75,74	100	0,00	0,00	75,74	75,74	

Parat Hierarchy	Parat Koordinasi
Sekda	SKPD: Bagian Pembinaan BAPEDA
Asisten	SKPD: Bagian Terkait
Kabag	1. _____
Hukum	2. _____
	3. _____

No	Usuran/Bidang Urusan Pemerintah Daerah dan Program/Kegiatan	Indikator Kinerja Program (Outcome)/Kegiatan (Output)	Target Capaian Kinerja RPJMD Tahun 2016	Realisasi Target Kinerja Hasil Program dan Keluaran Kegiatan t/d Tahun 2015	Target Kinerja RPKD Tahun 2016	Realisasi Kinerja Program dan Keluaran Kegiatan s/d Triwulan II Tahun 2016		Capaian Target RPJMD s/d Triwulan II Tahun 2016		SKPD Penanggung Jawab		
						Realisasi Kinerja RPKD	Realisasi Tingkat Capaian Kinerja RPKD (%)	Realisasi Target	Realisasi Tingkat Capaian Target (%)			
1	2	3	4	5	6	7	8	9	10	11		
1	20	14	Program Pembinaan dan Pengembangan Aparatur	% Dokumen Kepegawaian yang terselesaikan	92,39%	94%	92,39%	0	0	94%	101,33%	BKD
			Seleksi Penerimaan CPNS	Jumlah peserta yang lulus tes dalam seleksi pengadaan CPNS Daerah	2208	269	200	0	0	269	12,18%	
			Sistem Informasi Kepegawaian (SIMPEG)	Tertindakannya Digitasi berkas PNS dan Validasi data PNS serta pemeliharaan SIMPEG	3	2	2	1	60%	3	100,00%	
			Penyusunan dan Pelaporan Data Kepegawaian	Tertindakannya Penyusunan dan Pelaporan Buku Data Pegawai, Formasi dan Buku DUK	400	77	40	21	52,50%	98	24,50%	
			Administrasi Mutasi Pegawai	Pelaksanaan Mutasi Pegawai	16800	1837	2500	1838	73,52%	3675	21,88%	
			Administrasi Pembinaan PNS dan Tenaga Non PNS	Pelaksanaan Pembinaan Kepegawaian	3171	442	500	319	63,80%	761	24,00%	
			Pengurusan Kesejahteraan Pegawai	Tercukupinya Administrasi kesejahteraan Pegawai	20911	276	210	135	64,29%	411	1,97%	
			Ujian Dinas dan Ujian Penyesuaian Ijazah	Pelaksanaan Ujian Dinas dan Ujian Penyesuaian Ijazah	184	13	20	0	0,00%	13	7,07%	
			Pengadaan dan Pemeliharaan KIP, Perbaikan Ulang KPE dan NIP Baru	Tertindakannya Pemeliharaan KIP, Perbaikan Ulang KPE dan NIP baru	18623	1150	1300	545	41,92%	1695	9,10%	
			Administrasi Kepegawaian	Tertindakannya administrasi kepegawaian	246	55	359	91	25,35%	146	59,35%	
			Administrasi Pensiun	Tertindakannya administrasi pensiun PNS dengan baik	1386	250	230	123	53,48%	373	26,91%	
			Administrasi Jabatan Fungsional	Tertindakannya koordinasi, sinkronisasi dan administrasi jabatan fungsional	1900	278	400	120	30,00%	398	20,95%	
			Seleksi Penerimaan Praja IPDN	Tedaksananya seleksi penerimaan Praja IPDN	10	0	2	0	0,00%	0	0,00%	
			Kelembagaan Purna Tugas	Kesiapan PNS untuk menghadapi purna tugas	785	210	210	123	58,57%	333	42,42%	

Kelembagaan Purna Tugas	
Paralel Koordinasi	
SKPD Bagian Pemrakarsa	<i>[Signature]</i>
YBAPRESA	
SKPD Bagian Terkait:	
1. _____	
2. _____	
3. _____	

No	Usuran/Bidang Urusan Pemerintah Daerah dan Program/Kegiatan	Indikator Kinerja Program (Dufcome)/Kegiatan (Output)	Target Capaian Kinerja RPJMD Tahun 2016	Realisasi Target Kinerja Hasil Program dan Keluaran Kegiatan s/d Tahun 2015	Target Kinerja RKPD Tahun 2016	Realisasi Kinerja Program dan Keluaran Kegiatan s/d Trwulan II Tahun 2016		Capaian Target RPJMD s/d Triwulan II Tahun 2016		SKPD Penanggung Jawab		
						Realisasi Kinerja RKPD	Realisasi Tingkat Capaian Kinerja RKPD (%)	Realisasi Target	Realisasi Tingkat Capaian Target (%)			
1	2	3	4	5	6	7	8	9	10	11		
	Monitoring, Evaluasi dan Pelaporan	Tedaksananya monitoring, evaluasi dan pelaporan	27	9	9	4	44,44%	13	43,15%			
	Pengelolaan LHKPN dan LHKASN	Terlaksananya laporan LHKPN dan LHKASN	555	130	130	114	87,69%	244	43,96%			
	Pemeliharaan Arsip PNS	Terpeliharanya arsip pegawai	18000	3944	6000	8000	100,00%	11944	66,36%			
	Pengukuran kompetensi ASN	Terlaksananya assesment bagi pejabat di lingkup Pemkab Pacitan	0	0	40	0	0,00%	0	0,00%			
1	20	15	Program Kelibangan	% Kelibangan (penelitian, pengkajian, pengembangan, perakayaan, penerapan, dan pengoperasian) yang dimanfaatkan	100	77,21	100	65,91	92,11	143,12	143,12	Balibanguk
			Fasilitasi Tim Koordinasi Penguatan SIDA Kabupaten Pacitan	Tedaksananya Fasilitasi Tim Koordinasi Penguatan SIDA Kabupaten Pacitan	100		100	79,43	79,43	79,43	79,43	
			Pengkajian Aktual Bidang Sosial Budaya Dan Masyarakat	Tedaksananya Pengkajian Aktual Bidang Sosial Budaya Dan Masyarakat	100		100	60,78	60,78	60,78	60,78	
			Pengkajian Aktual Bidang Pemerintahan Dan Keuangan Daerah	Tedaksananya Pengkajian Aktual Bidang Pemerintahan Dan Keuangan Daerah	100		100	42,47	42,47	42,47	42,47	
			IPEKS BAGI WILAYAH	Terlaksananya Diseminasi Ipeks bagi Masyarakat Di Wilayah Kabupaten Pacitan	100		100	88,19	88,19	88,19	88,19	
			Pengkajian Aktual Bidang Ekonomi Dan Pembangunan	Terlaksananya Pengkajian Aktual Bidang Ekonomi Dan Pembangunan	100		100	89,46	89,46	89,46	89,46	
			Sosialisasi Arah Dan Penyusunan Agenda Program Kelibangan Di Lingkungan Kemendagri Dan Pemda Tahun 2016-2021	Terlaksananya Sosialisasi Arah Dan Penyusunan Agenda Program Kelibangan Di Lingkungan Kemendagri Dan Pemda Tahun 2016-2021	100		100	28,31	28,31	28,31	28,31	

Parat Hierarki		Parat Koordinasi	
Sekda	2	SKPD Bagian Pemrakarsa	BAKUDA
Asisten	7	SKPD Bagian terkait	
Kabag		1. _____	
Muband		2. _____	
		3. _____	

No	Urusan/Bidang Urusan Pemerintah Daerah dan Program/Kegiatan	Indikator Kinerja Program (Outcome)/Kegiatan (Output)	Target Capaian Kinerja RPJMD Tahun 2016	Realisasi Target Kinerja Hasil Program dan Keluaran Kegiatan s/d Tahun 2015	Target Kinerja RKPd Tahun 2016	Realisasi Kinerja Program dan Keluaran Kegiatan s/d Trwulan II Tahun 2016		Capaian Target RPJMO s/d Trwulan II Tahun 2016		SKPD Penanggung Jawab		
						Realisasi Kinerja RKPd	Realisasi Tingkat Capaian Kinerja RKPd (%)	Realisasi Target	Realisasi Tingkat Capaian Target (%)			
1	2	3	4	5	6	7	8	9	10	11		
	Review Roadmap Penguatan Sistem Inovasi Daerah Kabupaten Pacitan Tahun 2016-2021	Terlaksananya Penyusunan Roadmap Penguatan Sistem Inovasi Daerah Kabupaten Pacitan Periode 2016-2021	100		100	46,08	46,08	46,08	46,08			
	Penelitian Pemberdayaan Pelaku Usaha Industri Kecil Berbasis Produk Kerajinan	Terlaksananya Penelitian Pemberdayaan Pelaku Usaha Industri Kecil Berbasis Produk Kerajinan	100		100	89,74	89,74	89,74	89,74			
	Penelitian implementasi Undang-Undang Nomor 6 Tahun 2014 Tentang Desa	Tedaksananya Penelitian Implementasi Undang-Undang Nomor 6 Tahun 2014 Tentang Desa	100		100	87,27	87,27	87,27	87,27			
	Pengkajian Strategis Organisasi Perangkat Daerah Menurut Undang-Undang Nomor 23 Tahun 2014 Tentang Pemerintahan Daerah	Terlaksananya Pengkajian Strategis Organisasi Perangkat Daerah Menurut Undang-Undang Nomor 23 Tahun 2014 Tentang Pemerintahan Daerah	100		100	28,08	28,08	28,08	28,08			
	Penelitian Potensi Unggulan Ekonomi Daerah Untuk Mendukung Pengembangan Produk Unggulan Daerah	Tedaksananya Penelitian Potensi Unggulan Ekonomi Daerah Untuk Mendukung Pengembangan Produk Unggulan Daerah	100		100	96,88	96,88	96,88	96,88			
	Diseminasi Aplikasi Teknologi Perekayasaan Peneupung Janggelan	Terlaksananya Diseminasi Aplikasi Teknologi Perekayasaan Peneupung Janggelan	100		100	7,50	7,60	7,50	7,50			
	Penelitian Pemberdayaan Masyarakat Penyandang Masalah Kesejahteraan Sosial	Tedaksananya Penelitian Pemberdayaan Masyarakat Penyandang Masalah Kesejahteraan Sosial	100		100	95,93	95,93	95,93	95,93			
1	20	16	Program Penetapan dan Pengendalian SPM	Jumlah SPM yang diterapkan	15	15	15	15	100,00	30	200,00	Setda
			Peningkatan Pencapaian Standar Pelayanan Minimal	Capaian SPM Kabupaten	15	15	15	15	100,00	30	200,00	
1	20	17	Program Penetapan dan Pengendalian SOP	% SKPD yang menerapkan SOP	100	100	100	75	75,00	175	175,00	Setda
			Peningkatan dan Penyelenggaraan Pelayanan Publik	Monev pelayanan publik (skpd / bumd / lembaga lain)	50	50	50	37	74,00	87	174,00	
			Penyusunan Rencana Strategis Pelaksanaan adm pemerintahan	Ranperbup	50	50	2	2	100,00	52	104,00	

Faraf Hierar	
Sekda	2
Asisten	9
Kabag Hukum	6

SKPD Bagian Pemrakarsa	1
SKPD Bagian Terkait:	
1.	
2.	
3.	

No	Unsur/Bidang Unsur Pemerintah Daerah dan Program/Kegiatan	Indikator Kinerja Program (Outcome)/Kegiatan (Output)	Target Capaian Kinerja RPJMD Tahun 2016	Realisasi Target Kinerja Hasil Program dan Keluaran Kegiatan s/d Tahun 2015	Target Kinerja RKPD Tahun 2016	Realisasi Kinerja Program dan Keluaran Kegiatan s/d Triwulan II Tahun 2016		Capaian Target RPJMD s/d Triwulan II Tahun 2016		SKPD Penanggung Jawab		
						Realisasi Kinerja RKPD	Realisasi Tingkat Capaian Kinerja RKPD (%)	Realisasi Target	Realisasi Tingkat Capaian Target (%)			
1	2	3	4	5	6	7	8	9	10	11		
1	21											
1	21	1	KETAHANAN PANGAN									
			Peningkatan ketahanan pangan	Ketersediaan energi dan protein per kapita (%)	100	282,7	100	102,55	102,6	103,6	103,6	Kantor Ketapang
				Penanganan daerah rawan pangan (%)	84	80	84	84	100	80	92,24	Kantor Ketapang
				Penguatan cadangan pangan (%)	65	100	65	0	0	100	152,85	Kantor Ketapang
				Ketersediaan informasi pasokan, harga dan akses pangan daerah (%)	94,44	91,45	94,4	72,93	77,22	72,93	77,22	Kantor Ketapang
				Stabilitas harga dan pasokan pangan (%)	92,53	99,47	92,5	92,48	99,95	92,48	99,95	Kantor Ketapang
				Pencapaian skor pola pangan harapan ;								Kantor Ketapang
				PPH konsumsi	73,96	79,84	74	0	0	0	0	Kantor Ketapang
				PPH ketersediaan	95	88,9	95	0	0,00	0	0,00	Kantor Ketapang
				Pengawasan dan pembinaan keamanan pangan (%)	84	89	84	0	0	0	0,00	Kantor Ketapang
			Penanganan daerah rawan pangan	Jumlah dokumen data SKPG (dok)	5	4	1	0	0	4	80	
				Jumlah desa yang diberi bansos pangan (desa)	4	4	0	0	0	4	100	
				Jumlah desa yang dibina	31	37	18	17	94,44	54	174,19	
			Penyusunan data base potensi produksi pangan	Jumlah dokumen data pangan (dok)	22	17	5	0	0	17	77,27	
			Peningkatan mutu dan keamanan pangan	Terlaksananya sosialisasi konsumsi pangan 3 BA (kelompok)	50	50	10	10	100	60	120	
				Terlaksananya lomba cipta menu (kali)	11	9	2	0	0	9	81,82	
				Jumlah siswa sasaran PMTAS (siswa)	2300	1700	500	475	95	2175	94,57	
			Pengembangan kawasan rumah pangan lestari	Jumlah desa yang diberdayakan	43	37	12	3	0	40	93,02	
			Fasilitasi Dewan Ketahanan Pangan	Tedaksananya rapat koordinasi DKP (kali)	8	6	2	0	0	6	75	
			Pengembangan lumbung pangan desa	Jumlah lumbung desa yang dibangun (unit)	27	26	5	0	0	26	100	

Faraf Hierarki	
Sekda	2
Asisten	76
Kabag	
Mukam	

Paraf Koordinator	
SKPD Bagian Pemrakarsa	10/10/2016
SKPD Bagian Terkait:	
1. _____	
2. _____	
3. _____	

No	Usuran/Bidang Urusan Pemerintah Daerah dan Program/Kegiatan	Indikator Kinerja Program (Outcome)/Kegiatan (Output)	Target Capaian Kinerja RPJMD Tahun 2016	Realisasi Target Kinerja Hasil Program dan Keluaran Kegiatan s/d Tahun 2015	Target Kinerja RKPd Tahun 2016	Realisasi Kinerja Program dan Keluaran Kegiatan s/d Triwulan II Tahun 2016		Capaian Target RPJMD s/d Triwulan II Tahun 2016		SKPD Penanggung Jawab		
						Realisasi Kinerja RKPd	Realisasi Tingkat Capaian Kinerja RKPd (%)	Realisasi Target	Realisasi Tingkat Capaian Target (%)			
1	2	3	4	5	6	7	8	9	10	11		
1	22											
1	22	1	PEMBERDAYAAN MASYARAKAT DAN DESA									
			Pmgram Peningkatan Keberdayaan Masyarakat Pedesaan	%Pembangunan Sarana Prasarana Pedesaan	57,59	101,19	57,59	49,70	49,70	151	30	Bapemas dan Pempdes
			Pemeliharaan Pasca Program Nasional Pemberdayaan Masyarakat Mandiri Pedesaan (PNPM-MP)	Tertib kegiatan dan pengendalian Pasca program PNPM-MP	11 Kec, 146 Desa	11 Kec, 146 Desa	11 Kec, 146 Desa	77,04	77,04			
			Monitoring, Evaluasi dan Pelaporan Hibah dan Bantuan Keuangan	Tertib Bantuan Keuangan dan hibah serta pengendalian kegiatan Pengelolaan keuangan desa (APBDes), Monev BK dan Hibah APBD Kab Pacitan, Feminisasi kemiskinan dan Monev TMMD	12 Kec, 171 desa/Kel	12 Kec, 166 desa	12 Kec, 171 Desa/Kel	34,72	34,72			
			Sharing Kegiatan APBD Provinsi Jawa Timur	Tersedianya dana sharing	12 kec.	0	0	0	0			
			Monev Pembangunan Sarana dan Prasarana Pasar Desa	Terbangunnya Sarpras Pasar Desa	15 pasar desa	5 Kec, 8 desa	0	0	0			
			Titik Warga Pemerlinah Kabupaten Pacitan	Jumlah pelaksanaan Titik Warga ke desa	171 desa/kel.	171 desa/kel.	12 Kec	56,23	56,23			
			Identifikasi Sumber Mata Air (SMA)	Terlaksananya pendataan/identifikasi SMA	12 kec.	0	12 Kec	0	0			
			Rata-rata Jumlah kelompok lembaga Pemberdayaan Masyarakat (LPM/LKMD)		5,08	6,08	5,08					Bapemas dan Pempdes
			Penguatan Pokjanal Posyandu (SIP) Sistem Informasi Posyandu	Terbentuknya Pokjanal Posyandu	1 Kab, 12 Kec, 171 Desa/Kel	1 Kab, 12 Kec, 171 Desa/Kel	12 Kec, 171 Desa/Kel dan 12 SD terampil	70,69	70,69			
			Optimalisasi Pokja pengaduan Masyarakat TKPK	Terfasilitasinya pengaduan Masyarakat	12 kec.	12 kec.	12 Kec	18,47	18,47			
			Pro Poor Award	Keikutsertaan dalam kegiatan Pro Poor Award	1 even	0	1 even	0	0			
			Pemberdayaan Masyarakat dalam Pengembangan Kelembagaan PAMSIMAS	Pelatihan Pengembangan kelembagaan	12 kec.	0	0	0	0			

Paraf Hierarki		Paraf Koordinasi	
Sekda		SKPD Bagian Pemrakarsa	
Asisten		SKPD Bagian Terkait	
Kabag		1. _____	
Hukum		2. _____	
		3. _____	

No	Urusan/Bidang Urusan Pemerintah Daerah dan Program/Kegiatan	Indikator Kinerja Program (Outcome)/Kegiatan (Output)	Target Capaian Kinerja RPJMD Tahun 2016	Realisasi Target Kinerja Nasil Program dan Keluaran Kegiatan s/d Tahun 2015	Target Kinerja RPKD Tahun 2016	Realisasi Kinerja Program dan Keluaran Kegiatan s/d Triwulan II Tahun 2016		Capaian Target RPJMD s/d Triwulan II Tahun 2016		SKPD Penanggung Jawab		
						Realisasi Kinerja RPKD	Realisasi Tingkat Capaian Kinerja RPKD (%)	Realisasi Target	Realisasi Tingkat Capaian Target (%)			
1	2	3	4	5	6	7	8	9	10	11		
	Program Jalin Matra Provinsi Jawa Timur	Penanggulangan Feminisasi Kemiskinan dan PK2 (Penanggulangan Kerentanan kemiskinan)	0	0	5 kec, 9 Desa	45,88	45,88					
1	22	2	Program peningkatan partisipasi masyarakat dalam membangun desa	Swadaya masyarakat terhadap program pemberdayaan masyarakat (%)	18,77	28,68	18,77	81,77	81,77	110	22	Bapemas dan Pemdes
			Bulan Bhakti Gotong Royong Masyarakat (BBGRM)	Tertindakannya kegiatan BBGRM	12 kec.	12 Kec.	12 Kec.	97,86	97,86			
			Penguatan Peran Lembaga Pemberdayaan Masyarakat Desa (LPM/LPMO)	Tertindakannya pelatihan pengurus LPM/LPMO	171 desa/Kel	12 kec. 155 desa	12 Kec. 171 Desa/Kel	54,95	54,95			
			Pendataan dan Fasilitasi pemberdayaan lembaga adat dan budaya	Tertindakannya pendataan lembaga adat dan budaya	12 Kec.	12 Kec	0	0	0			
1	22	3	Program Pengembangan Lembaga Ekonomi Pedesaan	%Lembaga Ekonomi Pedesaan	1,87	2,17	1,87	35,13	35,13	37	7	Bapemas dan Pemdes
			Fasilitasi dan Stimulasi Pendirian BUMDes	Jumlah Pengurus BUMDes yang dibina dan terbentuknya Pilot Project BUMDes 12 Kec.	166 Bumdes	12 Kec. 46 Desa	6 Kec, 6 BUMDes	72,72	72,72			
			Program Peningkatan Usaha Ekonomi Masyarakat (PUEM)	Jumlah UPK Binaan	12 Kec, 71 Pokmas	12 Kec.	12 Kec	12,00	12,00			
			Penerapan TTG dan Gelar TTG Nasional	Jenis Produk yang digelar dan jumlah Pokmas perajin yang dibina dan keikutsertaan dalam kegiatan Gelar TTG Nasional	20 TTG, 5 Even	5 Pokmas, 1 even	1 even	9,50	9,50			
			Pelatihan manajemen Pasar Desa dan Pendataan Lembaga Keuangan Mikro (LKM)	Jumlah Pengurus Pasar Desa yang dibina	12 Kec. 120 org	60 pasar desa	12 Kec	78,72	78,72			
			Pendataan /Pemetaan Lembaga Keuangan Mikro (LKM)	Tertindakannya pendataan LKM	12 Kec.	0	0	0	0			
			Pembinaan dan administrasi Program Pengembangan Penghidupan Berkelanjutan (PPB)	Tertindakannya Program Pengembangan Penghidupan Berkelanjutan	1 Kab.	1 kab.	2 Kec, 2 Desa	17,65	17,65			

Parat Hierarki	
Sekda	<i>[Signature]</i>
Asisten	<i>[Signature]</i>
Kabag	<i>[Signature]</i>

SKPD	Bagian Pentakarsa
	MADEPA
SAPU	Bagian terkait:
1.	_____
2.	_____
3.	_____

No	Urusan/Bidang Urusan Pemerintah Daerah dan Program/Kegiatan	Indikator Kinerja Program (Outcome)/Kegiatan (Output)	Target Capaian Kinerja RPJMD Tahun 2016	Realisasi Target Kinerja Hasil Program dan Keluaran Kegiatan s/d Tahun 2015	Target Kinerja RKPD Tahun 2016	Realisasi Kinerja Program dan Keluaran Kegiatan s/d Triwulan II Tahun 2016		Capaian Target RPJMD s/d Triwulan II Tahun 2016		SKPD Penanggung Jawab		
						Realisasi Kinerja RKPD	Realisasi Tingkat Capaian Kinerja RKPD (%)	Realisasi Target	Realisasi Tingkat Capaian Target (%)			
1	2	3	4	5	5	7	a	9	10	11		
1	22	4	Program peningkatan kapasitas aparatur pemerintah desa	Desa dengan administrasi Baik (%)	80,72	78,91	80,72	36,74	50,74	130	27	Bapemas dan Pendes
			Pelatihan aparatur pemerintah desa dalam bidang manajemen pemerintahan desa	Jumlah Peserta pelatihan	12 Kec, 166 Desa	12 Kec, 166 Desa	12 Kec, 166 Desa	69,31	69,31			
			Perombaan Desa Penilaian Pengelola Keuangan Desa Terbaik	Jumlah dana dan jenis kegiatan dan terlaksananya penilaian APBDes Terbaik	12 Kec, 12 Desa	12 Kec, 12 Desa	12 Kec, 12 Desa	61,77	61,77			
			Pendataan Profil Desa/Kelurahan	Jumlah data Profil desa	12 Kec,	12 Kec, 171 Desa/Kel	12 Kec, 171 Desa/Kel	22,73	22,73			
			Inventarisasi Aset dan kekayaan Desa	Tedaksananya Inventarisasi Aset dan kekayaan Desa	12 Kec.	0	12 Kec, 166 Desa	0	0			
1	22	5	Program peningkatan peran perempuan di perdesaan	Rata-rata jumlah kelompok binaan PKK	85,55	87,07	85,55	55,22	55,22	142	28	Bapemas dan Pendes
			TP-PKK dalam pelaksanaan 10 Program Pokok PKK	Jumlah dana dan jenis kegiatan TP-PKK	Kab./171 desa/kel	171 desa/kel dan 12 kec, 14 SD	1 Kab, 171 Desa/Kel	55,22	55,22			
			Penyediaan Makanan Tambahan Anak Sekolah (PMT-AS)	Meningkatnya Cakupan Gizi Anak sekolah SD Terpencil	12 Kec, 12 SD	0	0	0	0			
1	23		STATISTIK									
1	23	1	Program Pengembangan Data/Informasi/Statistik Daerah	% Jumlah Dokumen Data / Informasi Statistik Daerah Yang Dihasilkan	100	48,84	100	58,21	99,24	199,24	199,24	Belitbengtik
			Kegiatan Penyusunan Data Perkembangan Ekonomi Kabupaten Pacitan	Terlaksananya Kegiatan Penyusunan Data Perkembangan Ekonomi Kabupaten Pacitan	100	100	100	0,00	99,17	199,17	199,17	
			Kegiatan Penyusunan Profil Statistik Kabupaten Dan Kecamatan	Tedaksananya Kegiatan Penyusunan Profil Statistik Kabupaten Dan Kecamatan	100	100	100	88,08	99,27	199,27	199,27	
1	24		KEARSIDAN									

Parat Hierarki		Parat Koordinasi	
Sekda	2	SKPD/Bagian Pemrakarsa	BADEDA
Asisten	1	SKPD/Bagian terkait:	
Kabag	1	1. _____	
Mukamm		2. _____	
		3. _____	

No	Urusan/Bidang Urusan Pemerintah Daerah dan Program/Kegiatan	Indikator Kinerja Program (Outcome) Kegiatan (Output)	Target Capaian Kinerja RPJMD Tahun 2016	Realisasi/Target Kinerja Nasib Program dan Keluaran Kegiatan s/d Tahun 2015	Target Kinerja RKPD Tahun 2016	Realisasi Kinerja Program dan Keluaran Kegiatan s/d Triwulan II Tahun 2016		Capaian Target RPJMD s/d Triwulan II Tahun 2016		SKPO Penanggung Jawab	
						Realisasi/ Kinerja RKPD	Realisasi/ Tingkat Capaian Kinerja RKPD (%)	Realisasi/ Target	Realisasi/ Tingkat Capaian Target (%)		
1	2	3	4	5	6	7	8	9	10	11	
1	24	1	Program Perbaikan Sistem Administrasi Kearsipan	% Tase SKPD dan Desa yang Menerapkan arsip secara Baku						Kantor Perpus., Arsip dan Dok.	
			Penyelamatan dan Pelestarian Dokumen/Arsip Daerah	Terkelolanya sistem administrasi kearsipan SKPD dan Desa (AMD)	62,35	59,44	62,35				
			Kegiatan Pendataan dan Penataan Dokumen/Arsip Daerah	Tersusunnya Dokumen Arsip yang diselamatkan dan di lestarikan (M 3)	98,69	95,81	98,69				
			Kegiatan Pemeliharaan Rutin Arsip Daerah	Terpeliharanya dokumen arsip Daerah (M3)	97,63	95,23	92,63				
1	25		KOMUNIKASI DAN INFORMATIKA								
1	25	1	Program Pengembangan Komunikasi, Informasi dan Media Massa	Cakupan pengembangan dan pemberdayaan KIM tingkat kecamatan (%)	100	50	100	45,87	45,87	45,87	Dishubkominfo
			Pembinaan dan pengembangan jaringan komunikasi dan informasi	Tedaksananya pembinaan 6 KIM, pembinaan PERTURA 1 paket							
			Pembinaan dan pengembangan sumber dayakomunikasi dan informasi	Terlaksananya pengelolaan informasi daerah, pemberdayaan PPID 31 SKPD dalam 1 tahun.							
			Pengkajian dan pengembangan Sistem Informasi	Terlaksananya pembangunan jaringan internet desa, tasilisi pemanfaatan TIK 1 Tahun							
			Pembinaan Jasa titipan dan telekomunikasi	Tedaksananya pengawasan menara telekomunikasi 12 kecamatan, pendataan usaha jasa pos dan telekomunikasi 12 kecamatan 1 tahun							
1	26		PERPUSTAKAAN								
1	26	1	Program Pengembangan Budaya Baca dan Pembinaan Perpustakaan	Meningkatnya perpustakaan dan tersedianya koleksi buku di tingkat Kab. Desa/Kel. Bagi masyarakat						Kantor Perpus., Arsip dan Dok.	
			Kegiatan Pelayanan Perpustakaan Umum	Tedaksananya koleksi buku perpustakaan kepada masyarakat	97,03	95,23	97,03				
			Kegiatan Perpustakaan Keliling	Tedayaninya masyarakat sekolah dan ponpes di bngkat desa/ kelurahan	2,25	2,04	2,25				

Parat Hierarki	Parat Koordinasi
Sekda	SKPD/ Bagian Pemrakarsa
Asisten	BAPEDA
Kabag	SKPD/ Bagian terkait:
Hubum	1. _____
	2. _____
	3. _____

No	Usuran/Bidang Ususan Pemerintah Daerah dan Program/Kegiatan	Indikator Kinerja Program (Outcome)/Kegiatan (Output)	Target Capaian Kinerja RPJMD Tahun 2016	Realisasi Target Kinerja Basil Program dan Keluaran Kegiatan s/d Tahun 2015	Target Kinerja RKPd Tahun 2016	Realisasi Kinerja Program dan Keluaran Kegiatan s/d Triwulan II Tahun 2016		Capaian Target RPJMD s/d Triwulan II Tahun 2016		SKPD Penanggung Jawab
						Realisasi Kinerja RKPd	Realisasi Tingkat Capaian Kinerja RKPd (%)	Realisasi Target	Realisasi Tingkat Capaian Target (%)	
1	2	3	4	5	6	7	8	9	10	11
		Kegiatan Pengadaan buku-buku perpustakaan umum dan keliling			100					
2		URUSAN PILINAN								
2	1	PERTANIAN								
2	1	1	Program Peningkatan Kesejahteraan Petani							Distanak dan Dinas Hutbun
		Cakupan kelompok tani yang melakukan diversifikasi usaha	35,42	25,00	35,42	0,2186589	1	25	71	Distanak
		Kegiatan Program Anti Proverty Program (APP) Tanaman Pangan	Jumlah petani yang mendapat pelatihan (orang)	180	3	180	150	83	153	85
		Pendapatan Bruto Petani Kebun per tahun (Rp. Juta)	304.674	352.569	304.878	-	0,00	352.588	115,65	Dinas Hutbun
		Penyuluhan dan Pendampingan Petani dan Pelaku Agribisnis	Tertindakannya penyuluhan			720 org		100,00		
		Peningkatan kemampuan lembaga petani	Tertindakannya Pembinaan Kelembagaan Kelompok Tani			245 org		100,00		
		Anti Poverty Program (APP)	Tertindakannya Pendampingan Anti Poverty Program			100%		100,00		
		Standarisasi Kualitas Bahan Baku melalui Penyediaan Sarana dan Prasarana Produksi (DBHCHT)	Tersedianya Sarpras Produksi guna Standarisasi Kualitas bahan baku			1 paket		100,00		
2	1	2	Program peningkatan pemasaran hasil produksi pertanian/perkebunan							Distanak dan Dinas Hutbun
		Cakupan tanaman pangan dan hortikultura unggulan yang dipasarkan	32,94	50,96	52,94	52,94	100	104	196	Distanak
		Kegiatan Promosi alas Hasil Produksi Pertanian/ Perkebunan Unggulan Daerah	Tertindakannya pameran/ promosi hasil pertanian tingkat kab dan prov (even)	2	-	2	0	-	-	
		Nilai pemasaran produk unggulan perkebunan (Rp. Juta)								Dinas Hutbun
		Kelapa	113.505	112.655	113.505	-	0,00	112.655	99,25	
		Cengkeb	167.556	156.208	167.958	-	0,00	155.208	94,19	
		Kopi	9.670	8.920	9.670	-	0,00	8.920	92,24	

Parat Mieraki	Parat Koordinasi
Sekda	SKPD Bagian Pemakamsa
Asisten	BALPEDA
Kabag Hukum	SKPD: Bagian Terkait
	1. _____
	2. _____
	3. _____

No	Usuran/Bidang Usuran Pemerintah Daerah dan Program/Kegiatan	Indikator Kinerja Program (Outcoms)Kegiatan (Output)	Target Capaian Kinerja RPJMD Tahun 2016	Realisasi Target Kinerja Hasil Program dan Keluaran Kegiatan s/d Tahun 2015	Target Kinerja RKPD Tahun 2016	Realisasi Kinerja Program dan Keluaran Kegiatan s/d Triwulan II Tahun 2016		Capaian Target RPJMD s/d Triwulan II Tahun 2016		SKPO Penanggung Jawab	
						Realisasi Kinerja RKPD	Realisasi Tingkat Capaian Kinerja RKPD (%)	Realisasi Target	Realisasi Tingkat Capaian Target (%)		
1	2	3	4	5	6	7	8	9	10	11	
		Nilam	2 246	2 176	2 246	-	0,00	2 176	96,88		
		Lada	223	217	223	-	0,00	217	97,31		
		Kapas	106	106	106	-	0,00	106	100,00		
		Kakao	3.404	3.393	3.404	-	0,00	3.393	99,68		
		Promosi atas hasil produksi pertanian/perkebunan unggulan daerah	Terlaksananya Pameran Pembangunan		2 kali		100,00				
2	1	3	Program peningkatan penerapan teknologi pertanian/perkebunan							Distanak dan Dinas Hutbun	
			Cakupan Infrastruktur Pertanian	100,00	93	100	19,05	19	112	112	Distanak
			Kegiatan Pengadaan Sarana dan Prasarana Teknologi Pertanian/ Perkebunan Tepat Guna (DAK)	Jumlah sarana dan prasarana teknologi pertanian (unit)	57	-	57	12	21	12	21
			Kegiatan Sharing TP Sosialisasi Pengembangan Prasarana dan Srana Pertanian (PPSP)	Jumlah peserta sosialisasi PPSP (orang)			240		240		
			Sosialisasi PPSP (perlemuan)				1				
			Peserta workshop RDCK (orang)				300				
			Cakupan petard yang difatih teknologi perkebunan	2 965	3.139	2 965		0,00	3.139	103,87	Dinas Hutbun
			Pengadaan sarana dan prasarana teknologi pertanian/perkebunan tepat guna	Terlaksananya Pengadaan Sarpras Teknologi Perkebunan			1 paket		100,00		
			Pelatihan dan bimbingan pengoperasian teknologi pertanian/perkebunan tepat guna	Terbangunnya demplot; Terlaksananya Pemberdayaan Kelompok dengan Pembuatan Demplot			1 paket		100,00		
2	1	4	Program peningkatan produksi pertanian/ perkebunan							Distanak dan Dinas Hutbun	
			Produktivitas Tanaman Pangan Per Ha (Ku/Ha)	90,61		90,61	0	-	-	-	Distanak
			Produktivitas Padi atau bahan pangan utama sektor lainnya per Ha (Ku/Ha)	53,46		53,96	43,10	80	43	81	Distanak
			Produksi Tanaman Pangan (padi dan palawija dalam satuan ton)	885.114		883.114	0	-	-	-	Distanak
			Jumlah peserta bimbingan teknis peningkatan produksi tanaman pangan (orang)	720		720	300		300	42	

Parsi Hierarchy		Kegiatan Peningkatan Produksi Tanaman Pangan
Sekda	8	SABD Bagian Peningkatan
Asisten	9	BADEDA
Kabag	4	SA-01 Bagian Ternak
Hukum		1. _____
		2. _____
		3. _____

No	Usuran/Bidang Usuran Pemerintah Daerah dan Program/Kegiatan	Indikator Kinerja Program (Outcome)/Kegiatan (Output)	Target Capaian Kinerja RPJMD Tahun 2016	Realisasi Target Kinerja Hasil Program dan Keluaran Kegiatan s/d Tahun 2015	Target Kinerja RKPD Tahun 2016	Realisasi Kinerja Program dan Keluaran Kegiatan s/d Triwulan Tahun 2016		Capaian Target RPJMD s/d Triwulan #1 Tahun 2016		SKPD Penanggung Jawab
						Realisasi Kinerja RKPD	Realisasi Tingkat Capaian Kinerja RKPD (%)	Realisasi Target	Realisasi Tingkat Capaian Target (%)	
1	2	3	4	5	6	7	8	9	10	11
		Pengadaan bibit pisang (batang)	8000		8.000	0				
		Pengadaan pupuk (kg)	2.000		2.000	0				
		Produktivitas hasil perkebunan (ton/ha)								Dinas Hutbun
		Kelapa	1,375	1,375	1,375		0,00	1,375	100,00	
		Cengkeh	0,13	0,13	0,13		0,00	0,130	100,00	
		Kopi	0,55	0,55	0,55		0,00	0,550	100,00	
		Nilam	8,262	8,323	8,262		0,00	8,323	112,84	
		Lada	0,127	0,127	0,127		0,00	8,127	100,00	
		Kapas	0,106	0,085	0,106		0,00	0,085	80,19	
		Kakao	0,216	0,219	0,216		0,00	0,219	101,39	
		Pengembangan Tanaman Perkebunan Pendukung Pengembangan Kawasan Agropolitan (PKA)	Tertanamnya Bibit Lada, Nilam, Cengkeh		60.000 btg		100,00			
		Peremajaan, Intensifikasi dan Rehabilitasi Tanaman Perkebunan	Jumlah Bibit Tanaman Cengkeh dan Kelapa tersalur		30.000 btg		100,00			
		Optimalisasi dan Pengembangan Sumber Daya sarana Prasarana Pengendalian OPT	Tersedianya Sarana Prasarana Pengendalian OPT		1 paket		100,00			
		Pengembangan Tanaman Perkebunan	Jumlah Bibit Cengkeh dan Kakao yang tersalur		20.000 btg		100,00			
		Pengembangan Agenasia Hayati	Terselenggaranya Bimbingan Teknis Pengembangan Agenasia Hayati dan Aplikasinya		7 kali		100,00			
		Bimbingan Teknis Pengamatan, identifikasi dan Pengendalian OPT	Tertaksananya Bimbingan Teknis Pengendalian OPT		1.100 org		100,00			
		Penguatan ekonomi Masyarakat di Lingkungan Industri Hasil Tembakau dalam rangka pengentasan kemiskinan, mengurangi pengangguran dan mendorong pertumbuhan Ekonomi daerah, dilaksanakan antara lain melalui bantuan sarana produksi tanaman perkebunan (DBHCT)	Meningkatnya Luas Areal tanaman Cengkeh Produktif, Lada, Kakao dan Kapas di lingkungan IHT		30 Ha		100,00			
		Sekolah Lapang Pengendalian Hama Terpadu (SLPHT)	Tertaksananya Sekolah Lapang Pengendalian OPT		100%	100 orang	100,00	100 orang		
2	1	5	Program pemberdayaan penyuluh pertanian/perkebunan lapangan							Distanak dan Dinas Hutbun
			% kelompok Tani Utama	2,62	8,62	8,49	133	3	133	Distanak
			Pembinaan HIPPA (org)	225	100	225	0	100		

Paraf Hierarki	
Sekda	2
Asisten	4
Kabag Hukum	4

KPD	Bagian Pemrakarsa	TE
SP. D.	Bagian Terkait:	
1.	_____	
2.	_____	
3.	_____	

No	Urusan/Bidang Urusan Pemerintah Daerah dan Program/Kegiatan	Indikator Kinerja Program (Outcome)/Kegiatan (Output)	Target Capaian Kinerja RPJMD Tahun 2016	Realisasi Target Kinerja Hasil Program dan Keluaran Kegiatan s/d Tahun 2015	Target Kinerja RPKD Tahun 2016	Realisasi Kinerja Program dan Keluaran Kegiatan s/d Triwulan II Tahun 2016		Capaian Target RPJMD s/d Triwulan II Tahun 2016		SKPD Penanggung Jawab		
						Realisasi Kinerja RPKD	Realisasi Tingkat Capaian Kinerja RPKD (%)	Realisasi Target	Realisasi Tingkat Capaian Target (%)			
1	2	3	4	5	6	7	8	9	10	11		
		Rembug KTNA (org)	600		600	0						
		Sosialisasi Pacitan Sehat (org)	100		100	50						
		Bimtek Penyuluh (org)	200		200	0						
		Penyusunan Program Penyuluhan (pertemuan)	40		40	0						
		Pembinaan ATP (org)	575		575	75						
		Pengembangan Pupuk Organik										
		Pembinaan dan Pengembangan Pupuk Organik (kelompok)	30		30	0						
		Cakupan penyuluh perkebunan/kehutanan yang kompeten	100	100	100	-	100,00	-	0,00	Dinas Hutbun		
		Peningkatan Kapasitas Tenaga Penyuluh Pertanian / Perkebunan				1 paket	100,00	-				
2	1	6	Program pencegahan dan penanggulangan penyakit ternak	Status Kesehatan Ternak (%)	97,50		85	185,10179	219	195	212	Distanak
			Kegiatan Pemeliharaan kesehatan dan pencegahan penyakit menular ternak	Layanan Kesehatan Hewan (vaksinasi, desinfektan, ATR dan kesehatan hewan)	50.620	91.295	50.620	16157	-			
2	1	7	Program peningkatan produksi hasil peternakan	Produksi daging (kg)	3.247.446	3.589.491	3.183.771	820021	26	4.409.512	136	Distanak
				Produksi telur (kg)	498.000	496.405	497.000	177854	36	674.259	135	Distanak
				Produksi susu (liter)	21.600	22.350	21.600	19813	92	42.163	195	Distanak
				Populasi Ternak (ternak besar dan ternak kecil dalam satuan ekor)	253.757	246.119	233.757	254365	100	502.464	196	Distanak
			Kegiatan Pendistribusian Bibit Ternak kepada Masyarakat	Tertindakannya pengadaan ternak sapi potong (ekor)	16	860 ekr	16	16		71		
			Kegiatan Pengembangan Inseminasi Buatan	Tersedianya sarana dan prasarana IB (paket)	1	1	1	1		86		
			Kegiatan Peningkatan Pengawasan Bahan Asal Hewan (BAH) yang Asuh	Tertindakannya Pengujian Bahan Asal Hewan (BAH) yang ASUH (paket)	144,00	1	1	0		7		
2	1	8	Program peningkatan pemasaran hasil produksi peternakan	Cakupan produk peternakan unggulan yang dipasarkan	53,85		53,85	61,54	114	62	114	Distanak
			Kegiatan Promosi atas Hasil Produksi Peternakan Unggulan Daerah	Promosi atas hasil peternakan (even)	1	2		0				
				Lomba ternak tingkat Nasional (even)	1			1				

Paraf Hierarki		Paraf Koordinasi	
Sekda	<input checked="" type="checkbox"/>	SKPD Bagian Pemakasi	<input checked="" type="checkbox"/>
Asisten	<input checked="" type="checkbox"/>	SKPD Bagian Ternak	
Kabag Hukum	<input checked="" type="checkbox"/>	1. _____	
		2. _____	
		3. _____	

No	Unsur/Bidang Urusan Pemerintah Daerah dan Program/Kegiatan	Indikator Kinerja Program (Outcome)/Kegiatan (Output)	Target Capaian Kinerja RPJMD Tahun 2016	Realisasi Target Kinerja Hasil Program dan Keluaran Kegiatan s/d Tahun 2013	Target Kinerja RKPD Tahun 2016	Realisasi Kinerja Program dan Keluaran Kegiatan s/d Trivulan II Tahun 2016		Capaian Target RPJMD s/d Trivulan II Tahun 2016		SKPO Penanggung Jawab
						Realisasi Kinerja RKPD	Realisasi Tingkat Capaian Kinerja RKPD (%)	Realisasi Target	Realisasi Tingkat Capaian Target (%)	
1	2	3	4	5	6	7	8	9	10	11
		Gemampai	500			500		500		
2	1 9	Program peningkatan penerapan teknologi peternakan	6,43	0,54	6,4186	0,03	7	1	132	Distanak
		Kegiatan Optimalisasi Budidaya Temak		60	2	2				
		Sosialisasi manajemen temak kambing dan sentra pakan	2							
		Peternak yang mendapatkan pelatihan (org)	30		30	30				
		Temak kambing (ekor)	64		84	84				
2	2	KEHUTANAN								
2	2 1	Program rehabilitasi hutan dan lahan	6,62	6,64	6,62		6,00	6,64	100,30	Dinas Hutbun
		Pembuatan bibit/benih tanaman kehutanan			94 kg; 1.650 kg		100,00			
		Peningkatan Peran Serta Masy dalam Rehabilitasi Hutan dan Lahan			13.476 btg		85,00			
		Rehabilitasi Lahan Kritis DAS (DAK)			25 unit		60,00			
		Peningkatan Sarana dan Prasarana Penyuluhan Kehutanan (DAK)			89 unit		100,00			
		Rehabilitasi Lahan Kritis dengan Sipil Teknis (DPn, DPI, Sumur Resapan)			25 unit		100,00			
2	2 2	Program pembinaan dan penertiban industri hasil hutan	2	-	2		0,00	0	6,00	Dinas Hutbun
		Pelanggaran pengelolaan industri hasil hutan yang ditangani (kasus)								
		Pengawasan dan penertiban pelaksanaan peraturan daerah mengenai pengelolaan industri hasil hutan			600 org		100,00			
2	3	ENERGI DAN SUMBERDAYA MINERAL								

Paraf Hierarki	
Setda	2
Asisten	91
Kabag Hutbun	11

Paraf Koordinasi	
SKPD/Bagian Pemrakarsa	BAKESDA
SKPD/Bagian Terkait	
1.	
2.	
3.	

No	Urusan/Bidang Urusan Pemerintah Daerah dan Program/Kegiatan	Indikator Kinerja Program (Outcome)/Kegiatan (Output)	Target Capaian Kinerja RPJMD Tahun 2016	Realisasi Target Kinerja Hasil Program dan Keluaran Kegiatan s/d Tahun 2015	Target Kinerja RKPD Tahun 2016	Realisasi Kinerja Program dan Keluaran Kegiatan s/d Triwulan II Tahun 2016		Capaian Target RPJMD s/d Triwulan II Tahun 2016		SKPD Penanggung Jawab	
						Realisasi Kinerja RKPD	Realisasi Tingkat Capaian Kinerja RKPD (%)	Realisasi Target	Realisasi Tingkat Capaian Target (%)		
1	2	3	4	5	6	7	8	9	10	11	
2	3	1	Program Pembinaan dan Pengawasan Bidang Pertambangan	Meningkatnya kontribusi pertambangan dan ak tanah bagi penerimaan daerah	3.000.000 680.279	1.939.390 626.989	2.750.000 647.885	0			Distamben
			Monitoring, Evaluasi dan Pelaporan								
			Sosialisasi Peraturan Perundang-undangan ESDM								
			Profil ESDM Dalam Angka	Tertaksananya updating data profil ESDM Dalam Angka		100		0			
			Penyusunan Sistem Informasi Pertambangan	Tertaksananya updating data profil ESDM Dalam Angka		157		0			
			Pemetaan Rawan Gerakan Tanah	Tedaksananya pemetaan dan pendataan potensi rawan gerakan tanah/mongsor di Kab. Pacitan		229		0			
			Pemetaan Potensi Air Tanah	Tertaksananya pemetaan dan pendataan potensi air tanah		129		0			
			Pembinaan Pengelolaan Potensi Tambang dan Tata Cara Penambangan	Terbinanya pelaku kegiatan usaha pertambangan		252		0			
2	3	2	Program Pengawasan dan Penertiban Kegiatan Rakyat yang Berpotensi Merusak Lingkungan	Meningkatnya kegiatan pertambangan, energi dan air tanah yang berwawasan lingkungan	93,83	94,00	91,14	0			Distamben
			Pembinaan dan Pengawasan Pemanfaatan Air Tanah	Tertaksananya pembinaan dan pengawasan terhadap pengusaha pemanfaatan air tanah	6	236	1	0			
			Pembinaan teknis kegiatan usaha pertambangan rakyat			1		0			
			Pengembangan Kawasan Geopark	Tertaksananya sosialisasi peruntukan kawasan kars		160	1	0			
			Pengawasan dan penertiban Kegiatan Usaha Pertambangan	Tertaksananya pengawasan dan penertiban kegiatan usaha pertambangan		316	1	0			

Paraf Hierarki	
Sekda	
Asisten	
Kabag Hukum	

Paraf Koordinasi	
SKPD Bagian Pembina	
SKPD Bagian Teknis	
1.	
2.	
3.	

No	Urusan/Bidang Urusan Pemerintah Daerah dan Program/Kegiatan	Indikator Kinerja Program (Outcome)/Kegiatan (Output)	Target Capaian Kinerja RPJMD Tahun 2016	Realisasi Target Kinerja Hasil Program dan Keluaran Kegiatan s/d Tahun 2013	Target Kinerja RKPD Tahun 2016	Realisasi Kinerja Program dan Keluaran Kegiatan s/d Triwulan II Tahun 2016		Capaian Target RPJMD s/d Triwulan II Tahun 2016		SKPD Penanggung Jawab
						Realisasi Kinerja RKPD	Realisasi Tingkat Capaian Kinerja RKPD (%)	Realisasi Target	Realisasi Tingkat Capaian Target (%)	
1	2	3	4	5	6	7	8	9	10	11
	Program Pembinaan dan Pengembangan Bidang Katanagalistrikan	Meningkatnya pengembangan ketenagalistrikan dan energi baru terbarukan	73,49	75,06	73,49	0		75	102,1363451	Distamben
	Perencanaan dan Pendataan Bidang Energi			1		0		1		
	Evaluasi Hemat Energi			1		0		1		
	Pengembangan Energi Baru Terbarukan	Tertaksananya pembangunan Biogas	6	4	100	39,45	39	43	724,1666667	
	Pengembangan Jaringan Listrik di Dusun Terpencil	Tertaksananya pengembangan jaringan listrik		234	100	64,71	65	299		
	Pengembangan Energi Perdesaan	Tertaksananya pengembangan energi perdesaan	3	190		0		190		
2	4	PARIWISATA								
2	4	1	Program Pengembangan Pemasaran Pariwisata							Dinas Budparpora
		Peningkatan pemanfaatan teknologi informasi dalam pemasaran pariwisata	Peningkatan Jumlah Kunjungan Wisata	180%	120%	20%	10%	50	130%	72,22
		Pengembangan jaringan kerja sama promosi pariwisata	Gelar Atraksi Wisata	20 kl	20 kl	1 kl	1 kl	100	21 kl	105
		Promosi pariwisata nusantara di dalam dan luar negeri	Jumlah Kegiatan Promosi/pameran di luar daerah	20 kl	10 kl	3 kl	2 kl	66,67	12 kl	60
		Seleksi dan Pembinaan Kethuk Kenang / Raka Raki dan Duta Wisata Daerah	Pemilihan Duta wisata daerah	5 ps	3 ps	0 ps	0 ps	0	3 ps	60
2	4	2	Program Pengembangan Destinasi Pariwisata							Dinas Budparpora
		Peningkatan Pembangunan Sarana dan Prasarana Pariwisata	Jumlah Pembangunan sarana dan Prasarana Pariwisata	30 pkt	19 pkt	5 pkt	2 pkt	40	21 pkt	70
		Pengembangan Jenis dan Paket Wisata Unggulan	Peningkatan Kenyamanan Pengunjung Wisata	6 pkt	3 pkt	1 pkt	0 pkt	0	3 pkt	50
		Revisi Dokumen Naskah Akademik RIPOA	Revisi RIPDA Kepariwisata	3 pkt	2 pkt	1 pkt	0 pkt	0	2 pkt	66,67

Paraf Hierarki:	Paraf Koordinasi
Sekda	SKPD/Bagian Pemrakarsa
Asisten	SKPD/Bagian Terkait
Kabag Hukum	1. _____
	2. _____
	3. _____

No	Uraian/Bidang Urusan Pemerintah Daerah dan Program/Kegiatan	Indikator Kinerja Program (Outcome)/Kegiatan (Output)	Target Capaian Kinerja RPJMD Tahun 2016	Realisasi Target Kinerja Hasil Program dan Keluaran Kegiatan s/d Tahun 2015	Target Kinerja RKPD Tahun 2016	Realisasi Kinerja Program dan Keluaran Kegiatan s/d Triwulan II Tahun 2016		Capaian Target RPJMD s/d Triwulan II Tahun 2016		SKPD Penanggung Jawab
						Realisasi Kinerja RKPD	Realisasi Tingkat Capaian Kinerja RKPD (%)	Realisasi Target	Realisasi Tingkat Capaian Target (%)	
1	2	3	4	5	6	7	8	9	10	11
2	3	Program Pengembangan Kemiraan								Dinas Budparpora
		Pengembangan sumber daya manusia dan profesionalisme bidang pariwisata	Jumlah Peserta Sosialisasi Pariwisata	210 org	365 org	0 org	0 org	0	365 org	173,81
		Peningkatan Peranserta Masyarakat dalam pengembangan kemitraan pariwisata	Peningkatan kerjasama dengan masyarakat dalam pengelolaan pariwisata	4 pkt	2 pkt	2 pkt	1 pkt	0	3 pkt	75
2	5	KELAUTAN DAN PERIKANAN								
2	5	1	Program pemberdayaan ekonomi masyarakat pesisir	cakupan masyarakat pesisir yang mandiri (orang)	3.837	3.928	3.627			Dinas Kelautan dan Perikanan
		Pemberdayaan Pengelolaan Tempat Pelelangan Ikan	terlaksananya pelelangan, monitoring dan evaluasi			5 TPI				
		Pendampingan Bantuan Kapal Katamaran dan Kapal 10-20 GT	terlaksananya sosialisasi, pemeliharaan dan pengadaan alat tangkap			1 paket				
		Sosialisasi Peraturan Perundang-undangan dan Regulasi Bidang Kelautan dan Perikanan	terlaksananya sosialisasi			90 orang				
		Penyusunan DED Pengembangan TPI	terlaksananya perencanaan			2 paket				
		Pendampingan Program Nasional Minapolitan dan PNP M K-P	terlaksananya koordinasi dalam pelaksanaan program-program nasional minapolitan dan PNP M K-P			3 kali				
		Pembinaan Kelompok Ekonomi Masyarakat Pesisir	pemanfaatan sertifikat sebagai jaminan pinjaman modal usaha			200 orang				
2	5	2	Pemberdayaan masyarakat dalam pengawasan dan pengendalian sumberdaya kelautan	Jumlah pelanggaran yang tertangani (%)	100	100	100			Dinas Kelautan dan Perikanan
		Pengawasan keamanan laut terpadu	Tertelaksananya Patroli Pengawasan dan Pembinaan Pokmaswas			16 pokmaswas				
		Rehabilitasi Mangrove, Terumbu Karang dan Padang Lamun	Terpeliharanya mangrove, terumbu karang lamun			3 kec. Pesisir				

Faraf Herati	Paraf Koordinasi
Sekda	SKPD Bagian Pemrakarsa DIPA R.
Asisten	SKPD Bagian Terkait
Kabag Hukum	1. _____ 2. _____ 3. _____

No	Unsur/Bidang Unsur Pemerintah Daerah dan Program/Kegiatan	Indikator Kinerja Program (Outcome)/Kegiatan (Output)	Target Capaian Kinerja RPJMD Tahun 2016	Realisasi Target Kinerja Hasil Program dan Keluaran Kegiatan s/d Tahun 2015	Target Kinerja RKPDP Tahun 2016	Realisasi Kinerja Program dan Keluaran Kegiatan a/d Trwulan II Tahun 2016		Capaian Target RPJMD s/d Trwulan II Tahun 2016		SKPO Penanggung Jawab
						Realisasi Kinerja RKPDP	Realisasi Tingkat Capaian Kinerja RKPDP (%)	Realisasi Target	Realisasi Tingkat Capaian Target (%)	
1	2	3	4	5	6	7	8	9	10	11
	Pengembangan Kawasan Konservasi Perairan	Terbangunnya pagar batas zona konservasi dan terlaksananya sosialisasi			5 paket					
2	5	3	Program pengembangan budidaya perikanan	Produksi perikanan budidaya (kolam, Keramba, Minapadi) (kg)	666.307	693.360	666.367			Dinas Kelautan dan Perikanan
			Pengembangan Prasarana Budidaya Ikan (DAK)	Terbangunnya infrastruktur prasarana budidaya			7 paket			
			Pembinaan dan Pengembangan Perikanan	Terlaksananya bimtek			7 kali			
			Optimalisasi Unit Pembenihan Rakyat (DAK)	Tersedianya sarana budidaya			1 paket			
			Anty Property Program (APP) Bidang Perikanan	Tersalurnya benih ikan lele, pakan ikan dan bintek			16.000 ekor benih 480 kg pakan			
			Sertifikat Hak Atas Tanah Pembudidaya Ikan	Terlaksananya sosialisasi dan pendampingan			100 orang			
2	5	4	Program pengembangan perikanan tangkap	Produksi Perikanan Kelompok Nelayan (ton)	7.036,88	8.419,00	6.931,92			Dinas Kelautan dan Perikanan
			Peningkatan Sarana dan Prasarana Pendaratan Ikan (DAK)	Terbangunnya jalan, talud, lampu penerangan TPI, Rehab TPI dan Gapura			7 paket			
			Pengembangan Sarana Perikanan Tangkap (DAK)	Tersedianya jaring kisang, rumpon laut dalam, pancing rawa dan krendel			4 paket			
			Restocking ikan dan pembinaan kelompok di perairan umum	Terlaksananya penebaran benih ikan di perairan umum dan perairan laut			420.000 ekor benih			
			Registrasi Kapal Perikanan	Terdaftar kapal ukuran < 5 GT dalam buku registrasi kapal			7 kec. Pesisir			
			Penataan Lingkungan Desa Pesisir	Rabat Jalan			2 paket			
2	5	5	Program pengembangan sistem penyuluhan perikanan	Cakupan bina kelompok nelayan/pembudidaya/pengolahan dan pemasaran (%)	100	86,4	91,23			Dinas Kelautan dan Perikanan

Paraf Mierdiki	Paraf Koordinator
Sekda	SKPD Bagian Penjurusan BAREDA
Asisten	SKPD bagian terkait
Kabag	1. _____
Maklum	2. _____
	3. _____

No	Usuran/Bidang Urusan Pemerintah Daerah dan Program/Kegiatan	Indikator Kinerja Program (Outcome)/Kegiatan (Output)	Target Capaian Kinerja RPJMD Tahun 2016	Realisasi Target Kinerja Hasil Program dan Keluaran Kegiatan s/d Tahun 2015	Target Kinerja RPKD Tahun 2016	Realisasi Kinerja Program dan Keluaran Kegiatan s/d Triwulan II Tahun 2016		Capaian Target RPJMD s/d Triwulan II Tahun 2016		SKPD Penanggung Jawab
						Realisasi Kinerja RPKD	Realisasi Tingkat Capaian Kinerja RPKD (%)	Realisasi Target	Realisasi Tingkat Capaian Target (%)	
1	2	3	4	5	6	7	8	9	10	11
		Cakupan penyuluh kelautan/perikanan yang kompeten (%)	100	100	100					Dinas Kelautan dan Perikanan
	Peningkatan dan pemeliharaan sarana prasarana penyuluhan (DAK)	Tersedianya sarana penyuluh			12 paket					
	Optimalisasi Kelembagaan Pelaku Usaha	Terlaksananya lomba kelompok			60 orang					
	Pelatihan Pengolahan ikan	Terlaksananya peatihan kelompok pengolahan			30 orang					
2	5	6	Program optimalisasi pengolahan dan pemasaran produksi perikanan	Produksi produk hasil olahan perikanan (ton)	151	1.058,52	145			Dinas Kelautan dan Perikanan
			Peningkatan Konsumsi ikan (Kg/kap/th)		14,12	14,83	13,57			Dinas Kelautan dan Perikanan
		Promosi produk unggulan perikanan	Terlaksananya gemarikan, pameran, hari nusantara dan lomba masak ikan			12 kec.				
		Pengawasan Mutu Hasil Perikanan	Terlaksananya pengawasan mutu hasil perikanan			8 kec.				
		Peningkatan Sarana dan Prasarana Pengolahan dan pemasaran Hasil Perikanan (DAK)	Tersedianya sarana dan prasarana pengolahan perikanan			3 paket				
		Bimtek Peningkatan Mutu Hasil Perikanan	Terlaksananya bimtek			30 orang				
		Rehabilitasi Sedang/Berat Sarana Prasarana Perikanan	Rehabilitasi pagar pabrik es			1 paket				
2	5	7	Program pengembangan kawasan budidaya laut, air payau dan ak tawar	Luas areal pengembangan kawasan budidaya laut, ak payau dan ak tawar (Ha)	129,5	129,43	128,8			Dinas Kelautan dan Perikanan
			Optimalisasi Sarana dan Prasarana Tambak (DAK)	Terbangunnya jalan dan saluran irigasi			2 paket			
			Pengembangan Budidaya Mina Padi	Terlaksananya bimtek dan pengadaan sarana budidaya			30 orang			
			Pengembangan Budidaya Udang Intensif	Terlaksananya bimtek dan pengadaan sarana budidaya udang intensif			30 orang			
2	6		PERDAGANGAN							

Paiat hierarki		Pria Koordinasi	
Sekda	2	SKPD/ Bagian Pemrakarsa	BAPEDA
Asisten	1	SKPD/ Bagian terkait:	
Kabag Hukum	4	1. _____	
		2. _____	
		3. _____	

No	Usuran/Bidang Usuran Pemerintah Daerah dan Program/Kegiatan	Indikator Kinerja Program (Outcome)/Kegiatan (Output)	Target Capaian Kinerja RPJMD Tahun 2016	Realisasi Target Kinerja Hasil Program dan Keluaran Kegiatan s/d Tahun 2015	Target Kinerja RKPD Tahun 2016	Realisasi Kinerja Program dan Keluaran Kegiatan s/d Trwulan II Tahun 2016		Capaian Target RPJMD s/d Trwulan II Tahun 2016		SKPD Penanggung Jawab		
						Realisasi Kinerja RKPD	Realisasi Tingkat Capaian Kinerja RKPD (%)	Realisasi Target	Realisasi Tingkat Capaian Target (%)			
1	2	3	4	5	6	7	8	9	10	11		
2	6	1	Program Perlindungan Konsumen dan pengamanan perdagangan	% komoditas perdagangan yang diawasi peredarannya	100	100	100	100	100,00	200	200,00	Dinas Koperindag
			Peningkatan pengawasan peredaran barang dan jasa	Terlaksananya pengawasan peredaran barang penting dan jasa	12	12	12	12	100,00	24	200,00	
			Peningkatan layanan Sidang Tera dan Tera Ulang UTTP	Terlaksananya layanan tera dan tera ulang alat UTTP	12	12	12	6	50	18	150,00	
			Pengumpulan informasi hasil tembakau yang dilekati pita cukai	Terlaksananya kegiatan Pembinaan dan Pengumpulan Informasi Hasil Tembakau yang dilekati Pita Cukai dan atau yang tidak dilekati Pita Cukai	2	2	2	2	100	4	200,00	
2	6	2	Program Pembinaan Pedagang Kaki Lima dan Asongan	Cakupan bina kelompok pedagang/ usaha informal (%)	11,23	12,5	11,25	11,25	100	23,750	211,11	Dinas Koperindag
			Pembinaan organisasi pedagang kaki lima dan asongan	Tedaksananya pembinaan organisasi pedagang kaki lima dan asongan	110	110	110	110	100	220,00	200,00	
2	6	3	Program Peningkatan Efisiensi Perdagangan Dalam Negeri									Dinas Koperindag dan DPPKA
				Omset penjualan komoditas unggulan (milyar)	410	711	610	993	162,79	1.704	272,34	Dinas Koperindag
			Pengembangan pasar dan distribusi barang/produk	Tedaksananya pengembangan pasar dan distribusi barang/produk	4200	4.200	4.200	4.200	100	8.400,00	200	
			Revitalisasi Pasar Daerah (DAK)	Tersedianya rehab pasar daerah	1	1	1	-	-	1,00	100	
			Peningkatan Sistem dan Jaringan Informasi Perdagangan	Tedaksananya pameran produk unggulan daerah, Tedaksannya pameran luar daerah dalam mengembangkan pasar	3	3	3	-	-	3,00	100	
				% Pasar daerah dalam kondisi baik		100%	100%	50%	50%			DPPKA
			Pemeliharaan Pasar Daerah	Keluaran: Terpeliharanya pasar-pasar daerah		97%	100%	60%	60%			
				Hasil: Meningkatnya kenyamanan pelayanan umum								
			Penyempurnaan Pasar Daerah	Keluaran: Tedaksananya penyempurnaan dan perbaikan bangunan pasar daerah		97%	100%	60%	60%			
				Hasil: Meringkatnya kenyamanan pelayanan umum								

Paraf Hierarki		Paraf Koordinator	
Sekda	2	SKPD/ Bagian Pemrakarsa	1
Asisten	4	BAPEDA	
Kabag	4	SKPD/ Bagian terkait	
		1. _____	
		2. _____	
		3. _____	

No	Unisan/Bidang Unisan Pemerintah Daerah dan Program/Kegiatan	Indikator Kinerja Program (Outcome)/Kegiatan (Output)	Target Capaian Kinerja RPJMD Tahun 2016	Realisasi Target Kinerja Hasil Program dan Keluaran Kegiatan s/d Tahun 2015	Target Kinerja RKPd Tahun 2016	Realisasi Kinerja Program dan Keluaran Kegiatan s/d Triwulan II Tahun 2016		Capaian Target RPJMD s/d Triwulan II Tahun 2016		SKPD Penanggung Jawab
						Realisasi Kinerja RKPd	Realisasi Tingkat Capaian Kinerja RKPd (%)	Realisasi Target	Realisasi Tingkat Capaian Target (%)	
1	2	3	4	5	6	7	8	9	10	11
	Pembinaan dan Evaluasi UPTD Pasar Daerah	Keluaran: Terbinanya personil petugas pasar daerah		97%	100%	50%	50%			
		Hasil: Peningkatan pelayanan publik								
	Pembangunan dan Peningkatan Pasar Daerah	Keluaran: Terdaksananya pembangunan dan perbaikan bangunan pasar daerah		100%	100%	0%	0%			
		Hasil: Meningkatnya kenyamanan pelayanan umum								
2	7	INDUSTRI								
2	7	1 Program Pengembangan Industri Kecil dan Menengah	Jumlah industri kecil, menengah dan kerajinan (unit)	10.633	11.347	10.583	11.347	107	212,43	Dinas Koperindag
		Monitoring industri kecil menengah	Tertaksananya kegiatan monitoring industri kecil menengah di kabupaten pacitan	1	1	1	1	100	200,00	
2	7	2 Program Pengembangan sentra-sentra industri potensial	Pertumbuhan industri (%)	2,50	3,95	2,50	1,50	60	212,00	Dinas Koperindag
		Pembinaan kemampuan dan ketrampilan kerja masyarakat di lingkungan industri hasil tembakau dan/atau daerah penghasil bahan baku industri hasil tembakau melalui peningkatan SDM bagi pelaku IKM	Tertaksananya kegiatan bintek bagi IKM	130	270	130	100	77	370,00	
		Pengembangan Produk Unggulan	Tedaksananya pameran promosi industri kerajinan luar daerah	2	-	2	1	50	50,00	
		Penguatan ekonomi masyarakat di lingkungan industri hasil tembakau dalam rangka pengentasan kemiskinan, mengurangi pengangguran dan mendorong pertumbuhan ekonomi daerah dilaksanakan melalui bantuan permodalan dan sarana produksi bagi IKM	Tedaksananya pengadaan bantuan sarana bagi IKM,	10	37	10	-	-	370	
2	8	TRANSMIGRASI								
2	8	1 Program Pengembangan Wilayah Transmigrasi	Meningkatnya kesejahteraan transmigrasi yang diberangkatkan							Dinas Sosnakertrans
		Pengarahan dan fasilitas perpindahan serta penempatan transmigrasi untuk memenuhi kebutuhan SDM	Jumlah peserta transmigrasi yang diberangkatkan	10 KK	135	10 KK		1	25	


Paraf Hierarchy	Paraf Koordinasi
Sekda	SKPD Bagian Pemakarsa BAREDA
Asisten	SKPD Bagian Terkait
Kabag	1. _____
Direktur	2. _____
	3. _____

BAB 3

RENCANA PROGRAM DAN KEGIATAN PRIORITY DAERAH DALAM PERUBAHAN RKPD

Rencana program dan kegiatan prioritas mengemukakan secara eksplisit rencana program dan kegiatan prioritas daerah yang disusun berdasarkan Peraturan Daerah Kabupaten Pacitan Nomor 10 Tahun 2013 tentang Perubahan Atas Peraturan Daerah Kabupaten Pacitan Nomor 11 Tahun 2011 tentang RPJMD tahun 2011 - 2016. Untuk mengetahui rencana program, kegiatan, indikator kinerja, target, satuan, pagu indikatif sebelum dan sesudah perubahan, lokasi yang tercermin pada masing-masing SKPD serta keterkaitannya dengan prioritas dan sasaran pembangunan yang ditetapkan menurut bidang urusan pemerintahan daerah di Kabupaten Pacitan pada Perubahan RKPD tahun 2016 dapat disajikan sebagaimana tabel berikut:

Paraf Hierark	
Sekda	
Asisten	
Kabag Kuwam	

Paraf Koordinasi	
SKPD/Bagian Pemrakarsa 16A/6DA	
SKPD/Bagian Terkait:	
1. _____	
2. _____	
3. _____	

Tabel III.1
Program dan Kegiatan SKPD Kabupaten Pacitan Tahun 2016

SKPD : DINAS PENDIDIKAN

Kode	PRIORITAS PROGRAM / KEGIATAN	SASARAN KEGIATAN		TARGET	JUMLAH PLAFON SEBELUM PERUBAHAN	JUMLAH PLAFON SETELAH PERUBAHAN	BERLEBIH / (BERKURANG)	
		KELUARAN	HASIL				Rp	%
1	2	3	4	5	6	7	8=7-6	9
1.01 1.01.01.02	Program peningkatan sarana dan prasarana aparatur				200.000.000,00	280.000.000,00	80.000.000,00	8,89
1.01 1.01.01.02.42	Rehabilitasi sedang/berat gedung kantor	Terlaksananya Rehabilitasi sedang/berat gedung kantor	Terpenuhinya Rehabilitasi sedang/berat gedung kantor	100%	200.000.000,00	280.000.000,00	80.000.000,00	40,00
1.01 1.01.01.15	Program Pendidikan Anak Usia Dini				3.128.200.000,00	3.502.336.000,00	374.136.000,00	11,41
1.01 1.01.01.15.01	Pembangunan gedung sekoiah	Terlaksananya Pembangunan gedung sekolah	Terpenuhinya Pembangunan gedung sekolah	100%	560.000.000,00	600.000.000,00	40.000.000,00	7,14
1.01 1.01.01.15.18	Pengadaan alat praktik dan peraga siswa	terlaksananya pengadaan alat praktik dan peraga siswa	terpenuhinya pengadaan alat praktik dan peraga siswa	100%	140.000.000,00	190.000.000,00	50.000.000,00	35,71
1.01 1.01.01.15.45	Rehabilitasi sedang/berat ruang kelas sekolah	Terlaksananya Rehabilitasi sedang/berat ruang kelas sekolah	Terpenuhinya Rehabilitasi sedang/berat ruang kelas sekolah	100%	288.000.000,00	343.000.000,00	55.000.000,00	19,10
1.01 1.01.01.15.57	Peiatihan Kompetensi tenaga pendidik	Terlaksananya Peiatihan Kompetensi tenaga pendidik	Terpenuhinya Peiatihan Kompetensi tenaga pendidik	100%	120.000.000,00	114.540.000,00	(5.460.000,00)	(4,55)
1.01 1.01.01.15.59	Penyelenggaraan Pendidikan Anak Usia Dini	Terlaksananya Penyelenggaraan Pendidikan Anak Usia Dini	Terpenuhinya Penyelenggaraan Pendidikan Anak Usia Dini	100%	1.978.200.000,00	2.051.196.000,00	72.996.000,00	3,69
1.01 1.01.01.15.76	Pembangunan Pagar/ Talud PAUD	Terlaksananya Pembangunan Pagar/ Talud PAUD	Terpenuhinya Pembangunan Pagar/ Talud PAUD	100%	42.000.000,00	92.000.000,00	50.000.000,00	119,05
1.01 1.01.01.15.78	Bantuan Operasional Penyelenggaraan PAUD	Terlaksananya Bantuan Operasional Penyelenggaraan PAUD	Terpenuhinya Bantuan Operasional Penyelenggaraan PAUD	100%	-	111.600.000,00	111.600.000,00	100,00
1.01 1.01.01.16	Program Wajib Belajar Pendidikan Dasar Sembilan Tahun				18.378 384.000,00	20.370.525.143,00	1.992.141.143,00	9,15
1.01 1.01.01.16.03	Penambahan ruang kelas sekolah	Terlaksananya Pembangunan Ruang Kelas Baru	Terwujudnya Ruang Kelas Baru (RKB)	100%	1.115.000.000,00	1.215.000.000,00	100.000.000,00	8,97
1.01 1.01.01.16.04	Penambahan ruang guru sekolah	Terlaksananya pembangunan ruang guru	Tersedianya ruang guru	100%	1.370.000.000,00	1.520.000.000,00	150.000.000,00	10,95

Paraf Hierarki	
Sekda	<i>[Signature]</i>
Asisten	<i>[Signature]</i>
Kabag	<i>[Signature]</i>
Makum	<i>[Signature]</i>

Paraf Koordinasi	
SKPD/ Bagian Pemrakarsa	<i>[Signature]</i>
SKPD/ Bagian Terkait	
1. _____	
2. _____	
3. _____	

Kode	PRIORITAS PROGRAM / KEGIATAN	SASARAN KEGIATAN		TARGET	JUMLAH PLAFON SEBELUM PERUBAHAN	JUMLAH PLAFON SETELAH PERUBAHAN	BERLEBIH / (BERKURANG)	
		KELUARAN	HASIL				Rp	%
1	2	3	4	5	6	7	8=7-6	9
1.01 1.01.01.16.09	Pembangunan taman, lapangan upacara dan fasilitas parkir	-Terlaksananya pembangunan lapangan upacara - Terlaksananya pembangunan parit lapangan olahraga - Terlaksananya pembangunan tempat parkir sepeda siswa - Terlaksananya pembangunan penghubung antar kelas	Lingkungan sekolah yang nyaman dalam rangka peningkatan mutu pendidikan dasar	100%	561.800.000,00	827.800.000,00	266.000.000,00	47,35
1.01 1.01.01.16.12	Rehabilitasi Sedang/berat perpustakaan sekolah	Terlaksananya Rehabilitasi Sedang/berat perpustakaan sekolah	Terpenuhinya Sedang/berat perpustakaan sekolah	100%	-	54.000.000,00	54.000.000,00	100,00
1.01 1.01.01.16.13	Operasional BOS Daerah Madrasah Diniyah (BK)	Terlaksananya Biaya Operasional Sekolah Diniyah	Terpenuhinya Biaya Operasional Sekolah Diniyah	100%	-	100.000.000,00	100.000.000,00	100,00
1.01 1.01.01.16.18	Pengadaan alat praktik dan peraga siswa	-Terlaksananya Pengadaan Alat Peraga Olahraga - Terlaksananya Pengadaan Peralatan Pendidikan Kesenian dan Olah Raga -Terlaksananya Pengadaan drum band	Terpenuhinya sarana prasarana peningkatan mutu pendidikan dasar	100%	735.000.000,00	911.000.000,00	176.000.000,00	23,95
1.01 1.01.01.16.41	Rehabilitasi sedang/berat bangunan sekolah	Terlaksananya Rehab Ruang Kelas	Tersedianya sarana dan prasarana pendidikan yang layak dan memadai	100%	2.720.000.000,00	3.171.000.000,00	451.000.000,00	16,58
1.01 1.01.01.16.57	Penyediaan prasarana pendidikan dasar (DAK)	Terlaksananya pengadaan perlengkapan sekolah	Terpenuhinya sarana dan prasarana pendidikan dasar untuk peningkatan mutu dikdas	100%	7.302.870.000,00	6.660.011.143,00	(642.858.857,00)	(8,80)
1.01 1.01.01.16.91	Pembangunan Pagar Talud SD/ SMP	Terlaksananya Pembangunan pagar	Terpenuhinya pengamanan bangunan gedung dan urugan	100%	4.573.714.000,00	5.911.714.000,00	1.338.000.000,00	29,25
1.01 1.01.01.17	Program Pendidikan Menengah				3,296.100.000,00	4.505.758.200,00	1.209.658.200,00	21,21
1.01 1.01.01.17.06	Pengadaan buku - buku dan alat tulis Siswa	Terlaksananya Pengadaan buku - buku dan alat tulis Siswa	Terpenuhinya Pengadaan buku - buku dan alat tulis Siswa	100%	-	75.000.000,00	75.000.000,00	100,00
1.01 1.01.01.17.08	Pembangunan ruang serba guna	Terlaksananya pembangunan ruang serba guna=10x8 m	Tersedianya ruang serba guna/aula untuk peningkatan mutu pendidikan	100%	220.000.000,00	370.000.000,00	150.000.000,00	68,18
1.01 1.01.01.17.11	Pembangunan ruang ibadah	Terlaksananya Pembangunan Masjid	Mushalla untuk peningkatan mutu pendidikan pada jenjang pendidikan menengah	100%	30.000.000,00	70.000.000,00	40.000.000,00	133,33
1.01 1.01.01.17.12	Pengadaan meubelair sekolah	Terlaksananya pengadaan meubelair sekolah=10 unit	Terpenuhinya sarana dan prasarana meubelair pada	100%	150.000.000,00	225.000.000,00	75.000.000,00	50,00

Parat Hierarki	1.01 1.01.01.17.12	Pengadaan meubelair sekolah
Sekda	2	SKPD/ Bagian Pamrakarsa
Asisten	2	BAPEDA
Kabag	4	SKPU/ bagian Terkait:
Hukum		1. _____
		2. _____
		3. _____

Kode	PRIORITAS PROGRAM / KEGIATAN	SASARAN KEGIATAN		TARGET	JUMLAH PLAFON SEBELUM PERUBAHAN	JUMLAH PLAFON SETELAH PERUBAHAN	BERLEBIH / (BERKURANG)	
		KELUARAN	HASIL				Rp	%
1	2	3	4	5	6	7	8=7-6	9
			jenjang pendidikan menengah					
1.01 1.01.01.17.22	Lomba Kompetensi Siswa	Terlaksananya kompetensi siswa berprestasi tingkat SMA/SMK	Terpilihnya kontingen wakil kabupaten ke tingkat propinsi/nasional	100%	436.100.000,00	456.758.200,00	20.658.200,00	4,74
1.01 1.01.01.17.36	Pengadaan alat praktik dan peraga siswa (BK)	Terlaksananya Pengadaan alat praktik dan peraga siswa	Terpenuhinya Pengadaan alat praktik dan peraga siswa	100%	-	554.000.000,00	554.000.000,00	100,00
1.01 1.01.01.17.44	Rehabilitasi sedang/berat ruang kelas sekolah	Rehab berat ruang kelas	Tersedianya ruang guru yang layak	100%	970.000.000,00	1.170.000.000,00	200.000.000,00	20,62
1.01 1.01.01.17.80	Pembangunan pagar dan talud	Terlaksananya Pembangunan Pagar	Terwujudnya keamanan dan kenyamanan sekolah	100%	1.490.000.000,00	1.585.000.000,00	95.000.000,00	6,38
1.01 1.01.01.18	Program Pendidikan Non Formal				110.000.000,00	147.464.000,00	37.464.000,00	7,57
1.01 1.01.01.18.20	Hari Anak Nasional	Terselenggarakannya HAN di Kabupaten dan Propinsi	Terpilihnya kontingen wakil kabupaten Pacitan ke tingkat propinsi/nasional	100%	110.000.000,00	92.464.000,00	(17.536.000,00)	(15,94)
1.01 1.01.01.18.38	Pembinaan Peserta Hari Aksara Internasional (HAI) (BK)	Terlaksananya Pembinaan Peserta Hari Aksara Internasional	Terpenuhinya Pembinaan Peserta Hari Aksara Internasional	100%	-	10.000.000,00	10.000.000,00	100,00
1.01 1.01.01.18.40	Ketrampilan Kecakapan Hidup (BK)	Terlaksananya Ketrampilan Kecakapan Hidup	Terpenuhinya Ketrampilan Kecakapan Hidup	100%	-	30.000.000,00	30.000.000,00	100,00
1.01 1.01.01.18.41	Seleksi Tutor Berprestasi (BK)	Terlaksananya Seleksi Tutor Berprestasi	Terpenuhinya Seleksi Tutor Berprestasi	100%	-	15.000.000,00	15.000.000,00	100,00
1.01 1.01.01.20	Program Peningkatan Mutu Pendidik dan Tenaga Kependidikan				-	105.000.000,00	105.000.000,00	6,27
1.01 1.01.01.20.10	Pengembangan sistem penghargaan dan perlindungan terhadap profesi pendidik	Terlaksananya sistem penghargaan dan perlindungan terhadap profesi pendidik	Meningkatnya penghargaan dan perlindungan terhadap profesi pendidik	100%	-	50.000.000,00	50.000.000,00	100,00
1.01 1.01.01.20.44	Seleksi Guru Berprestasi (BK)	Terlaksananya Seleksi Guru Berprestasi	Terpenuhinya Seleksi Guru Berprestasi	100%	-	55.000.000,00	55.000.000,00	100,00
1.01 1.01.01.22	Program Manajemen Peiayanan Pendidikan				175.000.000,00	220.000.000,00	45.000.000,00	2,61
1.01 1.01.01.22.10	Sinkronisasi Perencanaan Pendidikan	Terlaksananya kegiatan sinkronisasi perencanaan pendidikan yang terdiri dari para pemangku kepentingan pendidikan=178 peserta	Tersedianya dokumen perencanaan pendidikan	100%	150.000.000,00	170.000.000,00	20.000.000,00	13,33
1.01 1.01.01.22.26	Workshop Penguatan Peran Dewan Pendidikan dan Komite Sekolah	Terlaksananya Workshop Penguatan Peran Dewan Pendidikan dan Komite Sekolah	Terpenuhinya Workshop Penguatan Peran Dewan Pendidikan dan Komite Sekolah	100%	25.000.000,00	50.000.000,00	25.000.000,00	100,00
Jumlah					25.287.684.000,00	29.131.083.343,00	3.843.399.343,00	8,79

Parat hierarki	Parat Kelembagaan
Sekda	SKPD/ Bagian Memrakasa BAPEDA
Asisten	SKPD/ Bagian Terkait
Kabag	1. _____
Hukum	2. _____
	3. _____

SKPD : DINAS KESEHATAN

Kode	PRIORITAS PROGRAM / KEGIATAN	SASARAN KEGIATAN		TARGET	JUMLAH PLAFON SEBELUM PERUBAHAN	JUMLAH PLAFON SETELAH PERUBAHAN	BERLEBIH / (BERKURANG)	
		KELUARAN	HASIL				Rp	%
1	2	3	4	5	6	7	8=7-6	9
1.02 1.02.01.01	Program Peiayanan Administrasi Perkantoran				937.086.896,00	1.037.479.556,00	100.392.660,00	9,68
1.02 1.02.01.01.19	Peningkatan dan Pengelolaan Administrasi Perkantoran	Operasional pengeioloan administrasi perkantoran yang baik	Meningkatnya pengeioloan administrasi perkantoran Dinkes	100%	937.086.896,00	1.037.479.556,00	100.392.660,00	10,71
1.02 1.02.01.02	Program peningkatan sarana dan prasarana aparatur				90.000.000,00	110.000.000,00	20.000.000,00	0,67
1.02 1.02.01.02.07	Pengadaan perengkapan gedung kantor	Jumlah pengadaan laptop dan aimari arsip bidang	Meningkatnya sarana prasarana gedung kantor	100%	30.000.000,00	40.000.000,00	10.000.000,00	33,33
1.02 1.02.01.02.24	Pemeliharaan rutin/berkala kendaraan dinas/operasional	Jumlah pemeliharaan dan suku cadang kendaraan dinas roda 4 dan roda 2	Meningkatnya kendaraan operasional yang representatif	100%	60.000.000,00	70.000.000,00	10.000.000,00	16,67
1.02 1.02.01.15	Program Obat dan Perbekalan Kesehatan				7.517.770.000,00	6.940.630.000,00	(577.140.000,00)	(7,68)
1.02 1.02.01.15.01	Pengadaan Obat dan Perbekalan Kesehatan (DAK)	Jumlah pengadaan obat dan perbekalan kesehatan	Meningkatnya ketersediaan obat dan perbekalan kesehatan sesuai kebutuhan	100%	6.897.770.000,00	6.645.630.000,00	(252.140.000,00)	(3,66)
1.02 1.02.01.15.07	Pengadaan Obat Penunjang Peiayanan Kesehatan	Jumlah pengadaan vitamin dan obat penunjang	Tersedianya vitamin dan obat penunjang	100%	500.000.000,00	150.000.000,00	(350.000.000,00)	(70,00)
1.02 1.02.01.15.08	Peiayanan Obat dan Alat Kesehatan di Gudang Farmasi Kabupaten	Operasional peiayanan obat dan perbekalan kesehatan di UPT Gudang Farmasi Kabupaten	Meningkatnya pengelolaan obat dan perbekalan kesehatan di GFK	100%	120.000.000,00	145.000.000,00	25.000.000,00	20,83
1.02 1.02.01.16	Program Upaya Kesehatan Masyarakat				16.345.802.500,00	35.231.362.837,00	18.885.560.337,00	110,63
1.02 1.02.01.16.07	Peiayanan kefarmasian dan alat kesehatan	Jumlah Kalibrasi alat kesehatan di Puskesmas ISO	Meningkatnya prosentase alat kesehatan Puskesmas ISO sesuai standar	100%	110.000.000,00	125.000.000,00	15.000.000,00	13,64
1.02 1.02.01.16.16	Pelayanan Kesehatan dasar Puskesmas	Jumlah unit peiayanan memberikan peiayanan kesehatan dasar umum 24 puskesmas dan 1 labkesda	Meningkatnya Operasional puskesmas melalui retribusi peiayanan kesehatan	100%	5.363.178.000,00	7.486.080.140,00	2.122.902.140,00	39,58
1.02 1.02.01.16.21	Pembinaan kesehatan anak, remaja dan usaha	Jumlah sasaran Sosialisasi Kantin Sekolah Sehat 24 orang	Meningkatnya cakupan peiayanan program ARU	100%	90.000.000,00	100.000.000,00	10.000.000,00	11,11
1.02 1.02.01.16.28	Peningkatan Sarana dan Regulasi Kesehatan	Jumlah Pengadaan blanko perijinan bidang kesehatan	Meningkatnya prosentase sarana kesehatan pemerintah dan swasta yang berijin	100%	60.000.000,00	260.000.000,00	200.000.000,00	333,33
1.02 1.02.01.16.28.0000	Peiayanan Kesehatan Dasar Program	Jumlah unit peiayanan dasar yang melaksanakan peiayanan JKN (24 FKTP)	Meningkatnya cakupan kunjungan peserta JKN ke FKTP (70%)	100%	10.488.624.500,00	20.513.282.697,00	10.024.658.197,00	95,58

Paraf Hierarki	1.02 1.02.01.16.28.0000	Peiayanan Kesehatan Dasar Program
Sekda	SKPD/ Bagian Pemeliharaan	BAPEDA
Asisten	SKPD/ Bagian Terkait	
Kabag	1. _____	
Plukam	2. _____	
	3. _____	

Kode	PRIORITAS PROGRAM / KEGIATAN	SASARAN KEGIATAN		TARGET	JUMLAH PLAFON SEBELUM PERUBAHAN	JUMLAH PLAFON SETELAH PERUBAHAN	BERLEBIH / (BERKURANG)	
		KELUARAN	HASIL				Rp	%
1	2	3	4	5	6	7	8=7-6	9
		Masyarakat						
1.02 1.02.01.22	Program pencegahan dan penanggulangan penyakit menular				140.000.000,00	180.000.000,00	40.000.000,00	14,29
1.02 1.02.01.22.01	Penyemprotan/fogging sarang nyamuk	Jumlah fogging fokus demam berdarah 40 fokus	Meningkatnya cakupan penanganan penderita DBD dan malaria	100%	50.000.000,00	80.000.000,00	30.000.000,00	60,00
1.02 1.02.01.22.08	Peningkatan Imunisasi	Jumlah peserta Evaiuasi Surveilans PTM 24 orang Jumlah peserta Pertemuan Monev program imunisasi 24 orang Jumlah peserta TOT Cold Chain bagi Korim dan Bikor 48 orang Supervisi intensif Cold Chain di Puskesmas dan UPS 24 puskesmas Jumlah peserta Pertemuan KOMDA KIPi 24 orang Jumlah peserta Pertemuan Peningkatan Kapasitas Petugas dalam penanganan KIPi 24 orang Jumlah peserta Monev pelaporan Sistem Software Imunisasi 24 orang	Meningkatnya Cakupan Desa/ Kelurahan UCI	100%	90.000.000,00	100.000.000,00	10.000.000,00	11,11
1.02 1.02.01.23	Program standarisasi peiayanan kesehatan				925.000.000,00	1.100.000.000,00	175.000.000,00	18,13
1.02 1.02.01.23.02	Evaluasi dan pengembangan standar peiayanan kesehatan	Jumlah dokumen perencanaan dan evaluasi kinerja kesehatan serta pengembangan SPM kesehatan 9 dokumen Survei Indeks Kepuasan Masyarakat terhadap peiayanan kesehatan dasar 24 puskesmas Jumlah pelaksanaan Evaluasi Capaian Program Kesehatan Puskesmas 4 kali Jumlah sasaran monev pelaksanaan SPM Bidang Kesehatan 24 puskesmas Jumlah pelaksanaan Workshop Evaluasi Capaian SPM Bidang Kesehatan 2 kali	Meningkatnya ketepatan perencanaan dan evaluasi program kesehatan	100%	165.000.000,00	200.000.000,00	35.000.000,00	21,21
1.02 1.02.01.23.09	Pengembangan Puskesmas ISO	Surveilans puskesmas ISO 6 puskesmas	Meningkatnya prosentase puskesmas ISO	100%	760.000.000,00	900.000.000,00	140.000.000,00	18,42

Paral hierarki	
Sekda	2
Asisten	4
Kabag Hukum	

Paral Koordinasi	
SKPDI Bagian Pemakarsa	<i>[Signature]</i>
SKPDI Bagian Terkait	
1. _____	
2. _____	
3. _____	

Kode	PRIORITAS PROGRAM / KEGIATAN	SASARAN KEGIATAN		TARGET	JUMLAH PLAFON SEBELUM PERUBAHAN	JUMLAH PLAFON SETELAH PERUBAHAN	BERLEBIH / (BERKURANG)	
		KELUARAN	HASIL				Rp	%
1	2	3	4	5	6	7	8=7-6	9
1.02 1.02.01.25	Program pengadaan, peningkatan dan perbaikan sarana dan prasarana puskesmas/ puskesmas pembantu dan jaringannya				20.417.610.100,00	18.440.818.370,00	(1.976.791.730,00)	(9,57)
1.02 1.02.01.25.14	Pemeliharaan rutin/berkala sarana dan prasarana puskesmas	Pemeliharaan rutin/berkala sarana prasarana Puskesmas dan jaringannya : 5 unit Rehab Poskesdes Petungsinarang Talud Poskesdes Kebonsari Punung Rehab Poskesdes Sono Kalikuning Penyelesaian pembangunan Poskesdes Wareng Penyelesaian Rumdin dokter gigi Tegalombo	Poskesdes Petungsinarang, Wareng, Sono kalikuning dan Kebonsari yang representatif	100%	1.390.000.000,00	1.670.000.000,00	280.000.000,00	20,14
1.02 1.02.01.25.21	Rehabilitasi sedang/berat puskesmas pembantu	Jumlah rehabilitasi sedang/berat puskesmas pembantu: 2 unit - Pustu Sugihwaras - Pustu Sembowo	Pustu Sugihwaras dan Pustu Sembowo yang representatif	100%	500.000.000,00	550.000.000,00	50.000.000,00	10,00
1.02 1.02.01.25.22	Rehabilitasi Gedung Laboratorium Kesehatan Daerah	Terlaksananya Rehabilitasi Gedung Laboratorium Kesehatan	Terpenuhinya Rehabilitasi Gedung Laboratorium Kesehatan	100%	2.322.000.000,00	1.670.663.000,00	(651.337.000,00)	(28,05)
1.02 1.02.01.25.25	Rehabilitasi Sedang/Berat Puskesmas	Rehabilitasi Sedang/Berat Pusk. Donorojo 1 unit	Puskesmas Donorojo dan Ketrowonoyo yang representatif	100%	10.075.610.100,00	10.165.727.189,00	90.117.089,00	0,89
1.02 1.02.01.25.42	Pengadaan Peralatan Kesehatan	Jumlah pengadaan peralatan kesehatan 1 paket	Meningkatnya peralatan kesehatan di Puskesmas Ketrowonoyo dan Donorojo	100%	5.650.000.000,00	3.827.935.000,00	(1.822.065.000,00)	(32,25)
1.02 1.02.01.25.50	Pengadaan Puskesmas Keliling	Meningkatnya Peiayanan Kesehatan	Jumlah mobil puskesmas keliling	100%	480.000.000,00	510.000.000,00	30.000.000,00	6,25
1.02 1.02.01.25.53	Peningkatan Sarana Alat Kesehatan	Terlaksananya Peningkatan Sarana Alat Kesehatan	Terpenuhinya Peningkatan Sarana Alat Kesehatan	100%	-	46.493.181,00	46.493.181,00	100,00
1.02 1.02.01.32	Program peningkatan keselamatan ibu melahirkan dan anak				300.000.000,00	3.532.456.740,00	3.232.456.740,00	1.077,49
1.02 1.02.01.32.10	Jaminan Persalinan (Jampersal)	Terlaksananya Jaminan Persalinan	Terpenuhinya Jaminan Persalinan	100%	-	3.222.456.740,00	3.222.456.740,00	100,00

Paraf Hierarki	
Sekda	2
Asisten	4
Kaog	4
Mutiati	

Paraf Koordinasi	
SKPD/ Bagian Perencanaan	1/2
SKPD/ Bagian Teknis	
1.	
2.	
3.	

Kode	PRIORITAS PROGRAM / KEGIATAN	SASARAN KEGIATAN		TARGET	JUMLAH PLAFON SEBELUM PERUBAHAN	JUMLAH PLAFON SETELAH PERUBAHAN	BERLEBIH / (BERKURANG)	
		KELUARAN	HASIL				Rp	%
1	2	3	4	5	6	7	8=7-6	9
1.02 1.02.01.32.12	Peningkatan Pelayanan Kesehatan Ibu, Bayi dan Anak	Jumlah peserta pelatihan Asuhan Persalinan Normal (APN) 10 orang Jumlah peserta Fasilitasi Pelaksanaan Audit Maternal Perinatal di Kabupaten 24 orang Jumlah peserta Sinkronisasi Program untuk Bidan Di Desa dalam upaya Peningkatan cakupan program KIA 24 orang Jumlah peserta Validasi data kesehatan ibu dan bayi dalam mendukung pencapaian MDGs 24 orang Jumlah peserta verifikasi data kesehatan reproduksi dan KB 24 orang Jumlah peserta koordinasi program kesehatan ibu dan bayi di kabupaten 24 orang Jumlah peserta sarasehan upaya penurunan AKI, AKN, AKB dan AKABA di kabupaten 24 orang Jumlah peserta evaluasi pengelola program KB/Kespro di kabupaten 24 orang Jumlah sasaran pelacakan kasus kematian bayi 24 puskesmas Jumlah peserta pelatihan kesehatan reproduksi 24 orang	Meningkatnya cakupan program KIA	100%	300.000.000,00	310.000.000,00	10.000.000,00	3,33
Jumlah					48.061.569.496,00	68.376.043.253,00	20.314.473.757,00	38,28

Paraf Hierarki	
Sekda	2
Asisten	4
Kabag	6

Paraf Koordinasi	
SKPD/ Bagian Pemrakarsa	BADEDA
SKPD/ Bagian Terkait:	
1.	
2.	
3.	

SKPD : RSUD

Kode	PRIORITAS PROGRAM / KEGIATAN	SASARAN KEGIATAN		TARGET	JUMLAH PLAFON SEBELUM PERUBAHAN	JUMLAH PLAFON SETELAH PERUBAHAN	BERLEBIH / (BERKURANG)	
		KELUARAN	HASIL				Rp	%
1	2	3	4	5	6	7	8=7-6	9
1.02 1.02.02.16	Program Upaya Kesehatan Masyarakat				1.110.000.000,00	1.726.000.000,00	616.000.000,00	55,50
1.02 1.02.02.16.25	Peningkatan Derajat Kesehatan Masyarakat	Insentif dokter spesialis definitif Rumah Sakit Jasa layanan dokter spesialis residen	Meningkatnya penduduk yang memanfaatkan Rumah Sakit	100%	1.110.000.000,00	1.726.000.000,00	616.000.000,00	55,50
1.02 1.02.02.26	Program pengadaan, peningkatan sarana dan prasarana rumah sakit/rumah sakit jiwa/rumah sakit paru-paru/rumah sakit mata				11.142.996.256,00	10.403.028.256,00	(739.968.000,00)	(3,34)
1.02 1.02.02.26.17	Rehabilitasi bangunan rumah sakit	Terlaksananya Rehabilitasi bangunan rumah sakit	Terpenuhinya Rehabilitasi bangunan rumah sakit	100%	813.517.556,00	775.554.000,00	(37.963.556,00)	(4,67)
1.02 1.02.02.26.20	Pengadaan ambulance/mobil jenazah	Terlaksananya Pengadaan ambulance/mobil jenazah	Terpenuhinya Pengadaan ambulance/mobil jenazah	100%	1.126.649.000,00	568.465.000,00	(558.184.000,00)	(49,54)
1.02 1.02.02.26.22	Pengadaan perlengkapan rumah tangga rumah sakit (dapur, ruang pasien, laundry, ruang tunggu dan lain-lain)	Perlengkapan Rumah Sakit 1 paket	Meningkatnya kelayakan Peralatan peiayanan pada Rawat Jalan, Rawat Inap dan Penunjang	100%	437.575.000,00	516.413.556,00	78.838.556,00	18,02
1.02 1.02.02.26.29	Peningkatan Derajat Kesehatan dengan Penyediaan Fasilitas Perawatan Kesehatan Bagi Penderita Akibat Dampak Asap Rokok melalui Pengembangan Ruang Rawat Inap, pengadaan alat kesehatan dan/atau pengadaan perlengkapan ruang pasien untuk Penanganan Penyakit Akibat Dampak Rokok	Pengadaan peralatan Kesehatan	Peralatan peiayanan pada Rawat Jalan, Rawat Inap dan Penunjang	100%	6.000.000.000,00	2.040.632.363,00	(3.959.367.637,00)	(65,99)
1.02 1.02.02.26.32	Pengadaan alat - alat Kesehatan Rumah sakit (DAK)	Tedaksananya Pengadaan alat - alat Kesehatan Rumah sakit	Terpenuhinya Pengadaan alat - alat Kesehatan Rumah sakit	100%	2.765.254.700,00	2.142.595.700,00	(622.659.000,00)	(22,52)
1.02 1.02.02.26.33	Penyediaan /Pemeliharaan Sarana Peiayanan Kesehatan bagi masyarakat yang terkena penyakit dampak konsumsi rokok dan penyakit lainnya melalui pengembangan Rumah Sakit Inap, Pengadaan alat Kesehatan dan / atau pengadaan ruang pasien untuk penanganan penyakit akibat dampak rokok	Terlaksananya Pemeliharaan Sarana Peiayanan Kesehatan	Meningkatnya Pemeliharaan Sarana Peiayanan Kesehatan	100%		4.359.367.637,00	4.359.367.637,00	100,00
1.02 1.02.02.28	Program kemitraan peningkatan pelayanan kesehatan				68.525.000,00	27.650.000,00	(40.875.000,00)	(59,65)

Paraf Hierarki		Paraf Koordinator	
Sekda	2	SKFD/Bagian Pemrakarsa	<i>[Signature]</i>
Asisten	9	SKFD/Bagian Teknis	<i>[Signature]</i>
Kabag	4	1. _____	
Hukum		2. _____	
		3. _____	

Kode	PRIORITAS PROGRAM / KEGIATAN	SASARAN KEGIATAN		TARGET	JUMLAH PLAFON SEBELUM PERUBAHAN	JUMLAH PLAFON SETELAH PERUBAHAN	BERLEBIH / (BERKURANG)	
		KELUARAN	HASIL				Rp	%
1	2	3	4	5	6	7	8=7-6	9
1.02 1.02.02.28.05	Kemitraan peningkatan kualitas dokter dan paramedis	Biaya pendidikan dokter spesialis program kemitraan dokter umum dari Rumah Sakit Pacitan 3 org	Meningkatnya Kinerja karyawan Rumah Sakit baik medis, penunjang maupun manajemen	100%	68.525.000,00	27.650.000,00	(40.875.000,00)	(59,65)
1.02 1.02.02.33	Program Peningkatan Mutu Peiayanan Kesehatan BLUD				43.100.000.000,00	54.100.000.000,00	11.000.000.000,00	25,52
1.02 1.02.02.33.01	Peiayanan dan Pendukung Peiayanan Kesehatan	Pengadaan operasional peiayanan dan pendukung peiayanan kesehatan BLUD 12 bin	terpenuhinya Cost Recovery	100%	41.600.000.000,00	52.000.000.000,00	10.400.000.000,00	25,00
1.02 1.02.02.33.04	Pengadaan sarana dan prasarana Rumah Sakit	Pengadaan Mesin Genset	terpenuhinya Cost Recovery	100%	1.500.000.000,00	2.100.000.000,00	600.000.000,00	40,00
Jumlah					55.421.521.256,00	66.256.678.256,00	10.835.157.000,00	16,51

Paraf Hierarki		Paraf Koordinasi	
Sekda	<i>[Signature]</i>	SKPD/ Bagian Pemrakarsa <i>BAPEIDA</i>	<i>[Signature]</i>
Asisten	<i>[Signature]</i>	SKPD/ Bagian Terkait:	
Kabag	<i>[Signature]</i>	1. _____	
Hukum	<i>[Signature]</i>	2. _____	
		3. _____	

SKPD : DINAS BINA MARGA DAN PENGAIRAN

Kode	PRIORITAS PROGRAM / KEGIATAN	SASARAN KEGIATAN		TARGET	JUMIAH PLAFON SEBELUM PERUBAHAN	JUMIAH PLAFON SETELAH PERUBAHAN	BERLEBIH / (BERKURANG)	
		KELUARAN	HASIL				Rp	%
1	2	3	4	5	6	7	8=7-6	9
1.03 1.03.01.01	Program Pelayanan Administrasi Perkantoran				1.162.000.000,00	1.412.000.000,00	250.000.000,00	21,51
1.03 1.03.01.01.19	Peningkatan dan Pengelolaan Administrasi Perkantoran	Tingkat pemenuhan kebutuhan dasar operasional SKPD 1 paket	Tertib administrasi dan peningkatan pelayanan publik	100%	1.162.000.000,00	1.412.000.000,00	250.000.000,00	21,51
1.03 1.03.01.02	Program peningkatan sarana dan prasarana aparatur				150.000.000,00	250.000.000,00	100.000.000,00	66,67
1.03 1.03.01.02.22	Pemeliharaan rutin/berkala gedung kantor	Terpenuhinya sarana dan prasarana aparatur yang memadai	Meningkatnya fungsi gedung kantor	100%	150.000.000,00	250.000.000,00	100.000.000,00	66,67
1.03 1.03.01.15	Program rehabilitasi/pemeliharaan jalan dan jembatan				97.906.405.167,00	94.079.511.484,00	(3.826.893.683,00)	(3,91)
1.03 1.03.01.18.03	Rehabilitasi/pemeliharaan jalan	Terlaksananya Rehabilitasi/Pemeliharaan Jalan :	Meningkatnya Kondisi Jalan	100%	95.606.405.167,00	91.279.511.484,00	(4.326.893.683,00)	(4,53)
1.03 1.03.01.18.04	Rehabilitasi/pemeliharaan jembatan	Terlaksananya Rehabilitasi/Pemeliharaan Jembatan :	Meningkatnya Kondisi Jalan dan Jembatan	100%	1.450.000.000,00	1.850.000.000,00	400.000.000,00	27,59
1.03 1.03.01.18.06	Pemeliharaan Rutin Jalan dan Jembatan	Wilayah Barat 1 paket? Terlaksananya pemeliharaan jalan dan jembatan 4 wilayah di Kabupaten Pacitan 4 paket Wilayah Utara 1 paket? Wilayah Wilayah Kota 1 paket?	Meningkatnya Kondisi Jalan dan Jembatan	100%	850.000.000,00	950.000.000,00	100.000.000,00	11,76
1.03 1.03.01.23	Program peningkatan sarana dan prasarana kebinamargaan				225.000.000,00	275.000.000,00	50.000.000,00	2,69
1.03 1.03.01.23.17	Rehabilitasi / pemeliharaan rutin alat-alat berat	Terlaksananya Rehabilitasi / pemeliharaan rutin alat-alat berat (1 paket)	Berfungsi normalnya Alat-alat berat	100%	225.000.000,00	275.000.000,00	50.000.000,00	22,22
1.03 1.03.01.24	Program Pengembangan dan Pengelolaan laringan Irigasi, Rawa dan laringan Pengairan Lainnya				9.298.880.000,00	12.732.831.000,00	3.433.951.000,00	33,10
1.03 1.03.01.24.10	Rehabilitasi/pemeliharaan Jaringan Irigasi	Pengadaan pintu air & pemeliharaan jaringan irigasi yang tersebar di dua belas kecamatan se Wilayah Kab. Pacitan 1 paket	Meningkatnya kondisi pintu air dan jaringan irigasi	100%	568.880.000,00	968.880.000,00	400.000.000,00	70,31
1.03 1.03.01.24.27	Rehabilitasi/Peningkatan jaringan irigasi	Terlaksananya Rehabilitasi/Peningkatan Jaringan Irigasi	Meningkatnya kondisi Jaringan Irigasi	100%	8.730.000.000,00	8.680.000.000,00	(50.000.000,00)	(0,57)

Paraf Hierarki	Paraf Koordinator
Sekda	SKPD Bagian Pemaksana
Asisten	BADEVA
Kabag	Sal. Ur. bagian terkait
Kabid	1. _____
	2. _____
	3. _____

Kode	PRIORITAS PROGRAM / KEGIATAN	SASARAN KEGIATAN		TARGET	JUMLAH PLAFON SEBELUM PERUBAHAN	JUMLAH PLAFON SETELAH PERUBAHAN	BERLEBIH / (BERKURANG)	
		KELUARAN	HASIL				Rp	%
1	2	3	4	5	6	7	8=7-6	9
1.03 1.03.01.24.34	Penanganan Infrastruktur Irigasi (BK)	Terlaksananya Penanganan infrastruktur Irigasi	Terpenuhinya Penanganan Infrastruktur Irigasi	100%	-	3.083.951.000,00	3.083.951.000,00	100,00
1.03 1.03.01.28	Program Pengendalian Banjir				515.000.000,00	715.000.000,00	200.000.000,00	15,81
1.03 1.03.01.28.03	Rehabilitasi dan pemeliharaan bantaran dan tanggul sungai	Rehabilitasi Parapet S. Grindulu Ds. Gembong Kec. Arjosari Pengaman tebing 20 m	Rehabilitasi Parapet S. Grindulu Ds. Gembong Kec. Arjosari Pengaman tebing 20m	100%	515.000.000,00	715.000.000,00	200.000.000,00	38,83
1.03 1.03.01.30	Program pembangunan Infrastruktur perdesaaan				12.591.259.000,00	30.273.666.500,00	17.682.407.500,00	140,04
1.03 1.03.01.30.02	Pembangunan jalan dan jembatan perdesaaan	Terlaksananya peningkatan jalan dan jembatan perdesaaan	Meningkanya infrastruktur jalan dan jembata perdesaaan	100%	12.591.259.000,00	30.273.666.500,00	17.682.407.500,00	140,43
1.09 1.03.01.16	Program penataan penguasaan, pemilikan, penggunaan dan pemanfaatan tanah				-	100.000.000,00	100.000.000,00	100,00
1.09 1.03.01.16.16	Persiapan Pengadaan Tanah	Terlaksananya Pengadaan Tanah	Terpenuhinya Pengadaan Tanah	100%	-	100.000.000,00	100.000.000,00	100,00
Jumlah					121.848.544.167,00	139.838.008.984,00	17.989.464.817,00	13,27

Parat merakit	
Sekda	2
Asisten	4
Kabag Hukum	4

Parat Mendisast	
SKPD Bagian Pembinaan	BAPEDA
SKPD Bagian Teknis	
1.	
2.	
3.	

SKPD : DINAS CIPTA KARYA, TATA RUANG DAN KEBERSIHAN

Kode	PRIORITAS PROGRAM / KEGIATAN	SASARAN KEGIATAN		TARGET	JUMLAH PLAFON SEBELUM PERUBAHAN	JUMLAH PLAFON SETELAH PERUBAHAN	BERLEBIH / (BERKURANG)	
		KELUARAN	HASIL				Rp	%
1	2	3	4	5	6	7	8=7-6	9
1.03 1.03.02.01	Program Peayanan Administrasi Perkantoran				1.300.000.000,00	1.375.000.000,00	75.000.000,00	5,77
1.03 1.03.02.01.19	Peningkatan dan Pengelolaan Administrasi Perkantoran	Belanja pegawai, barang jasa dan modal = (100)	Tertib administrasi dan peningkatan peayanan publik	100%	1.300.000.000,00	1.375.000.000,00	75.000.000,00	5,77
1.03 1.03.02.02	Program peningkatan sarana dan prasarana aparatur				3.060.000.000,00	4.890.000.000,00	1.830.000.000,00	15,50
1.03 1.03.02.02.42	Rehabilitasi sedang/berat gedung kantor	Kantor Camat Tulakan 10 x 24 m2, Kantor Camat Sudimoro 10 x 50 m2, Kantor Camat Punung 10 x 30 m2, Kantor Camat Tegalombo 18 x 10 m2, Kantor Koperindag 10 x 23 m2, Kantor Dinas Kelautan dan Perikanan 10 x 18 m2, Pagar Lingkup Sekretariat Pemkab Pacitan 1 Paket	Meningkatnya sarana aparatur yang aman dan nyaman	100%	2.070.000.000,00	2.370.000.000,00	300.000.000,00	14,49
1.03 1.03.02.02.44	Rehabilitasi sedang/berat kendaraan dinas/operasional	Terlaksananya rehabilitasi sedang/berat kendaraan dinas/operasional	Meningkatnya operasional kendaraan dinas	100%	90.000.000,00	115.000.000,00	25.000.000,00	27,78
1.03 1.03.02.02.47	Pembangunan sarana gedung kantor	Terlaksananya pembangunan sarana gedung kantor	Tersedianya sarana gedung kantor yang representatif	100%	900.000.000,00	1.100.000.000,00	200.000.000,00	22,22
1.03 1.03.02.02.50	Rehabilitasi sedang/berat gedung kantor (BK)	Terlaksananya Rehabilitasi sedang/berat gedung kantor	Terpenuhinya Rehabilitasi sedang/berat gedung kantor	100%	-	975.000.000,00	975.000.000,00	100,00
1.03 1.03.02.02.51	Pembangunan sarana gedung kantor (BK)	Terlaksananya Pembangunan sarana gedung kantor	Terpenuhinya Pembangunan sarana gedung kantor	100%	-	330.000.000,00	330.000.000,00	100,00
1.03 1.03.02.06	Program peningkatan pengembangan sistem pelaporan capaian kinerja dan keuangan				40.000.000,00	75.000.000,00	35.000.000,00	87,50
1.03 1.03.02.06.01	Penyusunan laporan capaian kinerja dan ikhtisar realisasi kinerja SKPD	Penyusunan laporan capaian kinerja dan ikhtisar realisasi kinerja SKPD, (100%)	Tersedianya laporan kinerja dan ikhtisar kinerja SKPD, (100%)	100%	40.000.000,00	75.000.000,00	35.000.000,00	87,50
1.03 1.03.02.16	Program pembangunan saluran drainase/gorong-gorong				1.500.000.000,00	4.395.000.000,00	2.895.000.000,00	120,63
1.03 1.03.02.16.03	Pembangunan saluran drainase/gorong-gorong	Pembangunan Saluran Drainase/Gorong-Gorong Ds. Ngadirejan Kec. Pringkuku 450 m, Ds. Purworejo Kec. Pacitan 375 m, Ds. Sironoboyo Kec. Pacitan 600 m, Ds. Tanjungsari	Meningkatnya drainase yang layak , Berfungsinya saluran drainase/gorong-gorong	100%	1.200.000.000,00	1.900.000.000,00	700.000.000,00	58,33





Paraf Hierarki	
Sekda	2
Asisten	4
Kabag Hukum	4

Paraf Koordinasi	
SKPD Bagian Perencanaan	1/3
SKPD Bagian Terkait:	
1. _____	
2. _____	
3. _____	

Kode	PRIORITAS PROGRAM / KEGIATAN	SASARAN KEGIATAN		TARGET	JUMLAH PLAFON SEBELUM PERUBAHAN	JUMLAH PLAFON SETELAH PERUBAHAN	BERLEBIH / (BERKURANG)	
		KELUARAN	HASIL				Rp	%
1	2	3	4	5	6	7	8=7-6	9
		Kec. Pacitan 300 m, Ds. Menadi Kec. Pacitan 300 m, Kel Sidoharjo Kec. Pacitan 300 m						
1.03 1.03.02.16.09	Normalisasi saluran drainase	Saluran drainase kota yang terpelihara 10.000 m	Berfungsinya saluran drainase 10.000 m	100%	300.000.000,00	395.000.000,00	95.000.000,00	31,67
1.03 1.03.02.16.13	Pembangunan saluran drainase/gorong-gorong (BK)	Terlaksananya Pembangunan saluran drainase/gorong-gorong	Terpenuhinya Pembangunan saluran drainase/gorong-gorong	100%	-	2.100.000.000,00	2.100.000.000,00	100,00
1.03 1.03.02.24	Program Pengembangan dan Pengelolaan laringan Irigasi, Rawa dan laringan Pengairan Lainnya				600.000.000,00	1.425.000.000,00	825.000.000,00	137,50
1.03 1.03.02.24.25	Perbaikan saluran tertutup (trotoar) kota	Terpeliharanya saluran tertutup kota 700 m	Saluran trotoar yang terpelihara 700 m	100%	600.000.000,00	625.000.000,00	25.000.000,00	4,17
1.03 1.03.02.24.32	Perbaikan saluran tertutup (trotoar) kota (BK)	Terlaksananya Perbaikan saluran tertutup (trotoar) kota	Terpenuhinya Perbaikan saluran tertutup (trotoar) kota	100%	-	800.000.000,00	800.000.000,00	100,00
1.03 1.03.02.29	Program Pengembangan Wilayah Strategis dan Cepat Tumbuh				3.930.000.000,00	5.025.000.000,00	4.095.000.000,00	91,41
1.03 1.03.02.29.01	Perencanaan pengembangan infrastruktur	Terlaksananya Perencanaan pengembangan infrastruktur	Terpenuhinya Perencanaan pengembangan infrastruktur	100%	-	45.000.000,00	45.000.000,00	100,00
1.03 1.03.02.29.10	Pemeliharaan Rutin Penerangan Jalan Umum (PJU)	Jumlah PJU yang terpelihara (1 Paket)	Meningkatnya jumlah PJU yang menyala (1 Paket)	100%	295.000.000,00	395.000.000,00	100.000.000,00	33,90
1.03 1.03.02.29.11	Pembangunan Penerangan Jalan Umum (PJU)	Terlaksananya pembangunan PJU : (1 Paket)	Meningkatnya sarana PJU (1 Paket)	100%	3.120.000.000,00	3.750.000.000,00	630.000.000,00	20,19
1.03 1.03.02.29.20	Peningkatan Taman Kota dan Jalur Hijau	Jumlah taman kota yang tertata (1 Paket)	Meningkatnya nilai bangun praja sektor jalur hijau (1 Paket)	100%	515.000.000,00	990.000.000,00	475.000.000,00	92,23
1.03 1.03.02.29.24	Pembangunan penerangan jalan umum (PJU) (BK)	Terlaksananya Pembangunan penerangan jalan umum (PJU)	Terpenuhinya Pembangunan penerangan jalan umum (PJU)	100%	-	1.550.000.000,00	1.550.000.000,00	100,00
1.03 1.03.02.29.25	Peningkatan taman kota dan jalur hijau (BK)	Terlaksananya Peningkatan taman kota dan jalur hijau	Terpenuhinya Peningkatan taman kota dan jalur hijau	100%	-	500.000.000,00	500.000.000,00	100,00
1.03 1.03.02.29.26	Pembangunan Kawasan Wisata	Terlaksananya Pembangunan Kawasan Wisata	Terpenuhinya Pembangunan Kawasan Wisata	100%	-	795.000.000,00	795.000.000,00	100,00
1.03 1.03.02.30	Program pembangunan Infrastruktur perdesaaan				18.523.586.352,00	54.834.057.261,00	35.810.470.909,00	182,02
1.03 1.03.02.30.02	Pembangunan jalan dan jembatan perdesaaan	Terlaksananya Pembangunan jalan dan jembatan perdesaaan	Terpenuhinya Pembangunan jalan dan jembatan perdesaaan	100%	6.375.000.000,00	9.975.000.000,00	3.600.000.000,00	56,47
1.03 1.03.02.30.03	Pembangunan sarana dan prasarana air bersih perdesaaan	terlaksananya pembangunan sarana air bersih perdesaaan : (1 paket)	Terpenuhinya Pelayanan air bersih di perdesaaan	100%	12.148.586.352,00	11.909.057.261,00	(239.529.091,00)	(1,97)

Paraf Hierarki	Paraf Koordinasi
Sekda	SKPD/ Bagian Pemrahaan BAPERA
As'slen	SKPD/ Bagian terkait
Kaog Hukum	1. _____ 2. _____ 3. _____

Kode	PRIORITAS PROGRAM / KEGIATAN	SASARAN KEGIATAN		TARGET	JUMLAH PLAFON SEBELUM PERUBAHAN	JUMLAH PLAFON SETELAH PERUBAHAN	BERLEBIH / (BERKURANG)		
		KELUARAN	HASIL				Rp	%	
1	2	3	4	5	6	7	8=7-6	9	
1.03 1.03.02.30.20	Pembangunan jalan dan jembatan perdesaan (BK)	Terlaksananya Pembangunan jalan dan jembatan perdesaan	Terpenuhinya Pembangunan jalan dan jembatan perdesaan	100%	-	19.450.000.000,00	19.450.000.000,00	100,00	
1.03 1.03.02.30.21	Pembangunan sarana dan prasarana air bersih perdesaan (BK)	Terlaksananya Pembangunan sarana dan prasarana air bersih perdesaan	Terpenuhinya Pembangunan sarana dan prasarana air bersih perdesaan	100%	-	13.000.000.000,00	13.000.000.000,00	100,00	
1.04 1.03.02.16	Program Lingkungan Sehat Perumahan				2.000.000.000,00	4.020.000.000,00	2.020.000.000,00	91,82	
1.04 1.03.02.16.04	Pengendalian dampak resiko pencemaran lingkungan	Jumlah pengolahan sampah menjadi kompos dan satuan sampah yang terangkut (1 Paket)	Meningkatnya pengelolaan sampah, meningkatnya volume sampah yang terangkut, rasio TPS total kabupaten per satuan penduduk (1 Paket)	100%	2.000.000.000,00	2.020.000.000,00	20.000.000,00	1,00	
1.04 1.03.02.16.18	Penyediaan Sarana Air Bersih dan Sanitasi Dasar Terutama Bagi Masyarakat Miskin	Terlaksananya Penyediaan Sarana Air Bersih dan Sanitasi Dasar Terutama Bagi Masyarakat Miskin	Terpenuhinya Penyediaan Sarana Air Bersih dan Sanitasi Dasar Terutama Bagi Masyarakat Miskin	100%	-	1.950.000.000,00	1.950.000.000,00	100,00	
1.04 1.03.02.16.20	Program Pengembangan Infrastruktur Sosial Ekonomi Wilayah (PISEW)	Terlaksananya Program Pengembangan Infrastruktur Sosial Ekonomi Wilayah (PISEW)	Terpenuhinya Program Pengembangan infrastruktur Sosial Ekonomi Wilayah (PISEW)	100%	-	50.000.000,00	50.000.000,00	100,00	
1.04 1.03.02.17	Program Pemberdayaan Komunitas Perumahan				100.000.000,00	150.000.000,00	50.000.000,00	5,41	
1.04 1.03.02.17.07	Monitoring, evaluasi dan pelaporan	Pendataan pengendalian pelaporan BSPS (100%)	Terlaksananya program BSPS dengan mekanisme yang berlaku (100%)	100%	100.000.000,00	150.000.000,00	50.000.000,00	50,00	
1.04 1.03.02.19	Program peningkatan kesiagaan dan pencegahan bahaya kebakaran				580.000.000,00	605.000.000,00	25.000.000,00	4,31	
1.04 1.03.02.19.16	Operasional Pelaksanaan Kegiatan Pemadam Kebakaran (PMK)	Terlaksananya kegiatan operasional PMK (100)	Kelancaran dan kenyamanan pelaksanaan tugas PMK (100)	100%	580.000.000,00	605.000.000,00	25.000.000,00	4,31	
Jumlah						31.633.586.352,00	79.294.057.261,00	47.660.470.909,00	100,91

Paraf Hierarki		Paraf Koordinasi	
Sekda		SKPD/ Bagian Pemrakarsa	
4 sisten		SKPD/ Bagian Terkait	
Kabag Hukum		1. _____	
		2. _____	
		3. _____	

SKPD : BADAN PERENCANAAN PEMBANGUNAN DAERAH

Kode	PRIORITAS PROGRAM / KEGIATAN	SASARAN KEGIATAN		TARGET	JUMLAH PLAFON SEBELUM PERUBAHAN	JUMLAH PLAFON SETELAH PERUBAHAN	BERLEBIH / (BERKURANG)	
		KELUARAN	HASIL				Rp	%
1	2	3	4	5	6	7	8=7-6	9
1.06 1.06.01.01	Program Pelayanan Administrasi Perkantoran				910.597.000,00	925.597.000,00	15.000.000,00	1,65
1.06 1.06.01.01.19	Peningkatan dan Pengelolaan Administrasi Perkantoran	Terpenuhinya kebutuhan dasar operasional Bappeda (100%)	Terwujudnya kelancaran penyelenggaraan pelayanan di Bappeda (100%)	100%	910.597.000,00	925.597.000,00	15.000.000,00	1,65
1.06 1.06.01.02	Program peningkatan sarana dan prasarana aparatur				269.403.000,00	289.403.000,00	20.000.000,00	7,42
1.06 1.06.01.02.09	Pengadaan peralatan gedung kantor	Terlaksananya Pengadaan peralatan gedung kantor	Terpenuhinya Pengadaan peralatan gedung kantor	100%	269.403.000,00	289.403.000,00	20.000.000,00	7,42
1.06 1.06.01.15	Program pengembangan data/informasi				170.000.000,00	240.000.000,00	70.000.000,00	41,18
1.06 1.06.01.15.02	Penyusunan dan pengumpulan data / informasi kebutuhan penyusunan dokumen perencanaan	Dokumen hasil-hasil pembangunan (1 dokumen)	Dokumen hasil-hasil pembangunan (100%)	100%	170.000.000,00	240.000.000,00	70.000.000,00	41,18
1.06 1.06.01.21	Program perencanaan pembangunan daerah				810.000.000,00	1.010.000.000,00	200.000.000,00	9,57
1.06 1.06.01.21.18	Peningkatan Pengelolaan Perencanaan Pembangunan Daerah	Terlaksananya koordinasi perencanaan dari daerah sampai pusat	Sinkronisasi perencanaan pembangunan dari daerah sampai pusat	100%	220.000.000,00	270.000.000,00	50.000.000,00	22,73
1.06 1.06.01.21.19	Penyusunan RPJMO tahun 2016 -2021	Terlaksananya Penyusunan RPJMD tahun 2016 -2021	Terpenuhinya Penyusunan RPJMD tahun 2016 -2021	100%	400.000.000,00	450.000.000,00	50.000.000,00	12,50
1.06 1.06.01.21.40	Peningkatan Kapasitas Sumberdaya Aparatur Perencana Pembangunan Daerah	Terwujudnya peningkatan kemampuan, keahlian dan ketrampilan SDM aparatur Perencanaan Pembangunan Daerah (1 Paket)	Meningkatnya kemampuan, keahlian dan ketrampilan SDM aparatur Perencanaan Pembangunan Daerah (100%)	100%	190.000.000,00	290.000.000,00	100.000.000,00	52,63
1.06 1.06.01.22	Program perencanaan pembangunan ekonomi				450.000.000,00	575.000.000,00	125.000.000,00	10,33
1.06 1.06.01.22.36	Penyusunan Data Base infrastruktur Perekonomian Daerah	Terlaksananya Penyusunan Data Base Infrastruktur Perekonomian Daerah	Tersusunnya Data Base infrastruktur Perekonomian Daerah	100%	280.000.000,00	355.000.000,00	75.000.000,00	26,79
1.06 1.06.01.22.45	Fasilitasi Bidang Ekonomi	Terlaksananya fasilitasi, di Bidang Ekonomi	Terwujudnya kegiatan bidang Ekonomi	100%	170.000.000,00	220.000.000,00	50.000.000,00	29,41
1.06 1.06.01.23	Program perencanaan sosial dan budaya				885.000.000,00	985.000.000,00	100.000.000,00	7,49
1.06 1.06.01.23.05	Fasilitasi Bidang Sosial Budaya	erlaksananya fasilitasi perencanaan bidang sosial budaya (1 Paket)	Terfasilitasinya perencanaan bidang sosial budaya (100%)	100%	255.000.000,00	310.000.000,00	55.000.000,00	21,57
1.06 1.06.01.23.09	Informasi Penanggulangan Kemiskinan	Terwujudnya fasilitasi dan koordinasi penanggulangan	Terlaksananya fasilitasi dan koordinasi penanggulangan	100%	280.000.000,00	310.000.000,00	30.000.000,00	10,71





Paraf Hierarki		Paraf Koordinasi	
Sekda	2	SKPD/Bagian Pemrakarsa	BADEP21
Asisten	4	SKPD/Bagian Terkait	
Kabag Hukum		1. _____	
		2. _____	
		3. _____	

Kode	PRIORITAS PROGRAM / KEGIATAN	SASARAN KEGIATAN		TARGET	JUMLAH PLAFON SEBELUM PERUBAHAN	JUMLAH PLAFON SETELAH PERUBAHAN	BERLEBIH / (BERKURANG)	
		KELUARAN	HASIL				Rp	%
1	2	3	4	5	6	7	8=7-6	9
		kemiskinan (1 Paket)	kemiskinan (100%)					
1.06 1.06.01.23.21	Updating Data Base Bidang Sosial Budaya	Tersedianya sistem informasi penanggulangan kemiskinan (1 paket)	Tersedianya sistem informasi penanggulangan kemiskinan (1 paket)	100%	150.000.000,00	100.000.000,00	(50.000.000,00)	(33,33)
1.06 1.06.01.23.22	Penyusunan dokumen perencanaan bidang Sosbud	Tersusunnya dokumen perencanaan bidang sosbud (2 paket)	Tersedianya dokumen perencanaan bidang sosbud (100%)	100%	200.000.000,00	265.000.000,00	65.000.000,00	32,50
1.06 1.06.01.24	Program perencanaan prasarana wilayah dan sumber daya alam				400.000.000,00	475.000.000,00	75.000.000,00	6,70
1.06 1.06.01.24.04	Koordinasi Perencanaan Pembangunan Wilayah	Terlaksananya koordinasi perencanaan bidang fisik (Bidang Perhubungan, Pengairan dan ESDM dan koordinasi Bidang Permukiman Tatarauang dan Lingkungan hidup) (1 Paket)	Terwujudnya kelancaran koordinasi perencanaan bidang fisik (Bidang Perhubungan, Pengairan dan ESDM dan koordinasi Bidang Permukiman Tatarauang dan Lingkungan hidup) (100%)	100%	295.000.000,00	345.000.000,00	50.000.000,00	16,95
1.06 1.06.01.24.05	Fasilitasi Perencanaan Prasarana Wilayah	Teraksananya fasilitasi kegiatan bidang perencanaan praswil sebagai dasar perencanaan yang terintegrasi dan berkelanjutan baik perencanaan, monitoring dan evaluasi (1 Paket)	Terfasilitasinya kegiatan bidang perencanaan praswil (100%)	100%	105.000.000,00	130.000.000,00	25.000.000,00	23,81
Jumlah					3.895.000.000,00	4.500.000.000,00	605.000.000,00	8,21

Paraf Hierarchy		Paraf Koordinasi	
Sekda		SKPD Bagian Pemrakarsa	
Asisten		SKPD Bagian Terkait	
Kaoag		1. _____	
		2. _____	
		3. _____	

SKPD : DINAS PERHUBUNGAN, KOMUNIKASI DAN INFORMATIKA

Kode	PRIORITAS PROGRAM / KEGIATAN	SASARAN KEGIATAN		TARGET	JUMLAH PLAFON SEBELUM PERUBAHAN	JUMLAH PLAFON SETELAH PERUBAHAN	BERLEBIH / (BERKURANG)	
		KELUARAN	HASIL				Rp	%
1	2	3	4	5	6	7	8=7-6	9
1.07 1.07.01.01	Program Pelayanan Administrasi Perkantoran				927.000.000,00	927.087.500,00	87.500,00	0,01
1.07 1.07.01.01.19	Peningkatan dan Pengelolaan Administrasi Perkantoran	Terlaksananya pengelolaan administrasi perkantoran (100%)	Meningkatnya pelayanan administrasi perkantoran	100%	927.000.000,00	927.087.500,00	87.500,00	0,01
1.07 1.07.01.02	Program peningkatan sarana dan prasarana aparatur				128.000.000,00	127.914.400,00	(85.600,00)	(0,07)
1.07 1.07.01.02.07	Pengadaan perlengkapan gedung kantor	terlaksananya pengadaan pengadaan perlengkapan gedung kantor (100%)	Meningkatnya Perengkapan Gedung Kantor (1 paket)	100%	128.000.000,00	127.914.400,00	(85.600,00)	(0,07)
1.07 1.07.01.15	Program Pembangunan Prasarana dan Fasilitas Perhubungan				595.000.000,00	675.398.100,00	80.398.100,00	11,82
1.07 1.07.01.15.10	Intensifikasi PAD Bidang Perhubungan	terlaksananya Intensifikasi PAD bidang perhubungan 1 tahun (100%)	meningkatnya Intensifikasi PAD Bidang Perhubungan 1 Tahun	100%	110.000.000,00	172.400.000,00	62.400.000,00	56,73
1.07 1.07.01.15.13	Fasilitasi Pelayanan Bidang Perhubungan	Terlaksananya Fasilitasi pelayanan bidang perhubungan 1 tahun (100%)	Meningkatnya fasilitasi pelayanan bidang perhubungan 1 tahun	100%	485.000.000,00	502.998.100,00	17.998.100,00	3,71
1.07 1.07.01.19	Program pengendalian dan pengamanan lalu lintas				432.675.600,00	394.351.600,00	(38.324.000,00)	(7,70)
1.07 1.07.01.19.04	Pembangunan Sarana Pengendali dan Pengaman Lalu Lintas	Terlaksananya Pembangunan untuk Sarana Pengendalia dan Pengaman Lalu Lintas	Tersedianya Sarana Pengendalia dan Pengaman Lalu Untas	100%	432.675.600,00	394.351.600,00	(38.324.000,00)	(8,86)
Jumlah					2.082.675.600,00	2.124.751.600,00	42.076.000,00	1,09





Paraf Hierarki		Paraf Koordinasi	
Sekda		SKPD/ Bagian Pemrakarsa	
Asisten		SAPD/ Bagian terkait	
Kabag		1. _____	
Hukum		2. _____	
		3. _____	

SKPD : KANTOR LINGKUNGAN HIDUP

Kode	PRIORITAS PROGRAM / KEGIATAN	SASARAN KEGIATAN		TARGET	JUMLAH PLAFON SEBELUM PERUBAHAN	JUMLAH PLAFON SETELAH PERUBAHAN	BERLEBIH / (BERKURANG)	
		KELUARAN	HASIL				Rp	%
1	2	3	4	5	6	7	8=7-6	9
1.08 1.08.01.01	Program Peayanan Administrasi Perkantoran				280.000.000,00	349.000.000,00	69.000.000,00	24,64
1.08 1.08.01.01.19	Peningkatan dan Pengeioalan Administrasi Perkantoran	Terlaksananya operasional dasar SKPD (100%)	Meningkatnya peayanan administrasi perkantoran (100%)	100%	280.000.000,00	349.000.000,00	69.000.000,00	24,64
1.08 1.08.01.15	Program Pengembangan Kinerja Pengelolaan Persampahan				1.813.608.000,00	1.784.525.000,00	(29.083.000,00)	(1,60)
1.08 1.03.01.15.14	Penyediaan prasarana dan sarana pengadaan pengeioalan persampahan	Tersedianya fasilitas pengurangan sampah di perkotaan (89,91)	Tersedianya sarana dan prasarana pengelolaan persampahan (89,91)	100%	1.400.830.000,00	1.265.747.000,00	(135.083.000,00)	(9,64)
1.08 1.08.01.15.15	Peningkatan Operasi dan Pemeliharaan Prasarana dan Sarana Persampahan	Terlaksananya Operasional TPA	Terpenuhinya Operasional TPA	100%	412.778.000,00	518.778.000,00	106.000.000,00	25,68
1.08 1.08.01.16	Program Pengendalian Pencemaran dan Perusakan Lingkungan Hidup				360.409.450,00	579.071.157,00	218.661.707,00	28,57
1.08 1.08.01.16.14	Peningkatan peran serta masyarakat dalam pengendalian lingkungan hidup	Terselenggaranya operasional MOHI di Kab. Pacitan dan masyarakat yang sadar lingkungan (100%)	Meningkatnya kepedulian masyarakat dalam pefestarian lingkungan	100%	160.409.450,00	379.071.157,00	218.661.707,00	136,31
1.08 1.08.01.16.22	Penerapan manajemen limbah industri hasil tembakau yang mengacu pada analisa dampak lingkungan	Tersusunnya dokumen laporan Pemantauan Kualitas Udara dan Dokumen Laporan Kualiiitas Air di sekitar industri hasil tembakau serta meningkatnya pengetahuan dan ketrampilan peserta sosialisasi dalam pengelolaan dan pemanfaatan sampah	Kajian bidang lingkungan hidup terkait industri hasil tembakau (laporan kualitas air dan udara industri hasil tembakau)	100%	115.000.000,00	9.000.000,00	(106.000.000,00)	(92,17)
1.08 1.08.01.16.23	Pengentasan kemiskinan, mengurangi pengangguran dan mendorong pertumbuhan ekonomi daerah dilaksanakan antara lain melalui bantuan permodalan dan sarana produksi di bidang usaha terkait lingkungan hidup	Terlaksananya program pengentasan kemiskinan,berkurangnya pengangguran	Bantuan permodalan dan sarana produksi di bidang usaha terkait lingkungan hidup	100%	85.000.000,00	66.900.000,00	(18.100.000,00)	(21,29)
1.08 1.08.01.16.25	Pembinaan dan Peatihan Ketrampilan Kerja bagi Tenaga Kerja dan Masyarakat, melalui Peatihan Peningkatan kapasitas Pengelolaan Lingkungan Hidup	Terlaksananya Pembinaan dan Peatihan Ketrampilan Kerja bagi Tenaga Kerja dan Masyarakat, melalui Pelatihan Peningkatan kapasitas Pengelolaan Ungkungan Hidup	erpenuhinya Pembinaan dan Peatihan Ketrampilan Kerja bagi Tenaga Kerja dan Masyarakat, melalui Pelatihan Peningkatan kapasitas Pengelolaan Lingkungan Hidup	100%	-	18.100.000,00	18.100.000,00	100,00

Parat Hierark		Parat. Koordinasi	
Sekda	<i>[Signature]</i>	SKPD/ Bagian Pemrakarsa	<i>[Signature]</i>
Asisten	<i>[Signature]</i>	SKPD/ Bagian Terkait	
Kabag Hukum	<i>[Signature]</i>	1. _____	
		2. _____	
		3. _____	

Kode	PRIORITAS PROGRAM / KEGIATAN	SASARAN KEGIATAN		TARGET	JUMLAH PLAFON SEBELUM PERUBAHAN	JUMLAH PLAFON SETELAH PERUBAHAN	BERLEBIH / (BERKURANG)	
		KELUARAN	HASIL				Rp	%
1	2	3	4	5	6	7	8=7-6	9
1.08 1.08.01.16.26	Penerapan Sistim Manajemen Ungkungan bagi Masyarakat dilingkungan Industri hasil tembakau dan/atau penghasil bahan baku industri hasil tembakau	Terlaksananya Penerapan Sistim Manajemen Ungkungan bagi Masyarakat dilingkungan Industri hasil tembakau dan/atau penghasil bahan baku industri hasil tembakau	Meningkatnya Penerapan Sistim Manajemen Ungkungan bagi Masyarakat dilingkungan Industri hasil tembakau dan/atau penghasil bahan baku industri hasil tembakau	100%	-	106.000.000,00	106.000.000,00	100,00
1.08 1.08.01.17	Program Perlindungan dan Konservasi Sumber Daya Alam				160.000.000,00	185.000.000,00	25.000.000,00	15,63
1.08 1.08.01.17.08	Pengendalian dan pengawasan pemanfaatan SDA	Terlaksananya kajian bidang Ungkungan Hidup	Tersusunya dokumen laporan dan kajian bidang lingkungan hidup (SLHD)	100%	160.000.000,00	185.000.000,00	25.000.000,00	15,63
Jumlah					2.614.017.450,00	2.897.596.157,00	283.578.707,00	9,36

Paraf Hierarki		Paraf Koordinasi	
Sekda		SKPD/ Bagian Pemrakaraa	
Asisten		SKPD/ Bagian terkait	
Kabag Hukum		1. _____	
		2. _____	
		3. _____	

SKPD : DINAS KEPENDUDUKAN DAN PENCATATAN SIPIL

Kode	PRIORITAS PROGRAM / KEGIATAN	SASARAN KEGIATAN		TARGET	JUMLAH PLAFON SEBELUM PERUBAHAN	JUMLAH PLAFON SETELAH PERUBAHAN	BERLEBIH / (BERKURANG)	
		KELUARAN	HASIL				Rp	%
1	2	3	4	5	6	7	8=7-6	9
1.10 1.10.01.15	Program Penataan Administrasi Kependudukan				480.000.000,00	610.000.000,00	130.000.000,00	16,01
1.10 1.10.01.15.01	Pembangunan dan pengoperasian SIAK secara terpadu	Meningkatnya ketertiban dokumen dan data kependudukan (70%)	Terlaksananya sarana komputer di 12 Kecamatan dan akurasi data kependudukan (75%)	100%	125.000.000,00	165.000.000,00	40.000.000,00	32,00
1.10 1.10.01.15.08	Peningkatan pelayanan publik dalam bidang kependudukan	Meningkatkan pelayanan dokumen kependudukan kepada masyarakat (75%)	Terlaksananya pelayanan dokumen kependudukan kepada masyarakat (80%)	100%	355.000.000,00	445.000.000,00	90.000.000,00	25,35
				Jumlah	480.000.000,00	610.000.000,00	130.000.000,00	7,38

Parat Hierarki		Parat Koordinasi	
Sekda		SKPD/Bagian Pemrakarsa	<i>[Signature]</i>
Asisten	<i>[Signature]</i>	SKPD/Bagian terkait:	
Kabag		1. _____	
Hukum		2. _____	
		3. _____	

SKPD : BADAN KELUARGA BERENCANA DAN PEMBERDAYAAN PEREMPUAN

Kode	PRIORITAS PROGRAM / KEGIATAN	SASARAN KEGIATAN		TARGET	JUMLAH PLAFON SEBELUM PERUBAHAN	JUMLAH PLAFON SETELAH PERUBAHAN	BERLEBIH / (BERKURANG)	
		KELUARAN	NASIL				Rp	%
1	2	3	4	5	6	7	8=7-6	9
1.11 1.12.01.18	Program peningkatan peran serta dan kesetaraan jender dalam pembangunan				180.000.000,00	225.000.000,00	45.000.000,00	19,07
1.11 1.12.01.18.01	Kegiatan pembinaan organisasi perempuan	Rapat koordinasi tentang PUG=60%?	Meningkatnya pengetahuan dan pemahaman dalam pembangunan berbasis gender	100%	180.000.000,00	225.000.000,00	45.000.000,00	25,00
1.12 1.12.01.15	Program Keluarga Berencana				1.627.910.000,00	2.131.818.637,00	503.908.637,00	27,90
1.12 1.12.01.15.14	Pengadaan Sarana Prasarana Pengelolaan Program KB (DAK)	Terlaksananya pengadaan sarana prasarana pengelolaan program KB=90%	Meningkatnya sarana prasarana pengelolaan program KB	100%	1.609.910.000,00	2.063.818.637,00	453.908.637,00	28,19
1.12 1.12.01.15.25	Peiatihan Tenaga Pendamping Kelompok Bina Keluarga di Kecamatan (BKB,BKR,BKL)	Meningkatnya pemahaman kader tentang Tribina dan meningkatnya setrata kelompok tribina=60%	Menigkatnya cakupan anggota tribina ber KB	100%	18.000.000,00	68.000.000,00	50.000.000,00	277,78
1.12 1.12.01.18	Program pembinaan peran serta masyarakat dalam peayanan KB/KR yang mandiri				-	100.000.000,00	100.000.000,00	5,42
1.12 1.12.01.18.15	Pembinaan dan Peiatihan Ketrampilan Kerja bagi Tenaga Kerja dan Masyarakat melalui Peiatihan Ketrampilan Tahu Nigarin	Terlaksananya Pembinaan dan Peiatihan Ketrampilan Kerja bagi Tenaga Kerja dan Masyarakat melalui Peiatihan Ketrampilan Tahu Nigarin	Terpenuhinya Pembinaan dan Peiatihan Ketrampilan Kerja bagi Tenaga Kerja dan Masyarakat melalui Peiatihan Ketrampilan Tahu Nigarin	100%	-	100.000.000,00	100.000.000,00	100,00
1.12 1.12.01.25	Program Penguatan Kelembagaan Pengarusutamaan Gender dan Anak				12.000.000,00	167.000.000,00	155.000.000,00	68,28
1.12 1.12.01.25.07	Pembinaan dan Peiatihan Ketrampilan kerja bagi tenaga kerja dan Masyarakat (Cukai)	Terlaksananya Pembinaan dan Peiatihan Ketrampilan kerja bagi tenaga kerja dan Masyarakat	Terlaksananya Pembinaan dan Peiatihan Ketrampilan kerja bagi tenaga kerja dan Masyarakat	100%	-	100.000.000,00	100.000.000,00	100,00
1.12 1.12.01.25.1	Penguatan kelembagaan pengarusutamaan gender dan anak	Terlaksananya Penguatan kelembagaan pengarusutamaan gender dan anak	Terpenuhinya Penguatan kelembagaan pengarusutamaan gender dan anak	100%	12.000.000,00	67.000.000,00	55.000.000,00	458,33
Jumlah					1.819.910.000,00	2.623.818.637,00	803.908.637,00	16,16





Paraf Hierarki		Paraf Koordinasi	
Sekda	<i>[Signature]</i>	SKPD Bagian Pemrakarsa	<i>[Signature]</i>
Asisten	<i>[Signature]</i>	SKPD Bagian terkait	
Kabag	<i>[Signature]</i>	1. _____	
Huk. m	<i>[Signature]</i>	2. _____	
		3. _____	

SKPD : DINAS SOSIAL, TENAGA KERJA DAN TRANSMIGRASI

Kode	PRIORITAS PROGRAM / KEGIATAN	SASARAN KEGIATAN		TARGET	JUMLAH PLAFON SEBELUM PERUBAHAN	JUMLAH PLAFON SETELAH PERUBAHAN	BERLEBIH / (BERKURANG)	
		KELUARAN	HASIL				Rp	%
1	2	3	4	5	6	7	8=7-6	9
1.13 1.13.01.01	Program Pelayanan Administrasi Perkantoran				965.000.000,00	1.141.870.000,00	176.870.000,00	18,33
1.13 1.13.01.01.19	Peningkatan dan Pengelolaan Administrasi Perkantoran	Terpenuhinya pelayanan administrasi perkantoran=100	Meningkatkannya tertib administrasi perkantoran	100%	965.000.000,00	1.141.870.000,00	176.870.000,00	18,33
1.13 1.13.01.15	Program Pemberdayaan Fakir Miskin, Komunitas Adat Terpencil (KAT) dan Penyandang Masalah Kesejahteraan sosial (PMKS) Lainnya				100.000.000,00	105.000.000,00	5.000.000,00	0,91
1.13 1.13.01.15.03	Fasilitasi manajemen usaha bagi keluarga miskin	Terlaksananya Fasilitasi manajemen usaha bagi keluarga miskin	Terpenuhinya Fasilitasi manajemen usaha bagi keluarga miskin	100%	100.000.000,00	105.000.000,00	5.000.000,00	5,00
1.13 1.13.01.19	Program pembinaan panti asuhan /panti jompo				300.000.000,00	318.130.000,00	18.130.000,00	5,49
1.13 1.13.01.19.08	Operasional dan pemeliharaan sarana Prasarana Panti Asuhan /panti Jompo	Terlaksananya Operasional dan pemeliharaan sarana Prasarana Panti Asuhan /panti Jompo	Terpenuhinya Operasional dan pemeliharaan sarana Prasarana Panti Asuhan /panti Jompo	100%	300.000.000,00	318.130.000,00	18.130.000,00	6,04
1.13 1.13.01.20	Program pembinaan eks penyandang penyakit sosial (eks narapidana, PSK, narkoba dan penyakit sosial lainnya) _				10.000.000,00	35.000.000,00	25.000.000,00	18,52
1.13 1.13.01.20.08	Sosialisasi Tentang Dampak Narkoba dan HIV/AIDS	Terlaksananya sosialisasi Tentang dampak Narkoba dan HIV/AIDS	Jumlah peserta yang mendapat sosialisasi	100%	10.000.000,00	35.000.000,00	25.000.000,00	250,00
1.14 1.13.01.15	Program Peningkatan Kualitas dan Produktivitas Tenaga Kerja				592.825.000,00	1.684.500.000,00	1.091.675.000,00	122,27
1.14 1.13.01.15.11	Peatihan dan ketrampilan kerja masyarakat disekitar Daerah industri hasil tembakau dan /atau daerah penghasil bahan baku industri hasil tembakau (Cukai)	Terlaksananya peatihan dan ketrampilan untuk masyarakat sekitar daerah penghasil tembakau=75 org	Tenaga kerja berbasis kompetensi	100%	292.825.000,00	221.455.000,00	(71.370.000,00)	(24,37)
1.14 1.13.01.15.13	Penguatan Sarana Dan Prasarana Kelembagaan Peatihan Bagi Tenaga Kerja Industri Hasil Tembakau Di Balai latihan Kerja	Terlaksananya peatihan dan ketrampilan untuk masyarakat sekitar daerah penghasil tembakau=60 org	Tenaga kerja yang berbasis masyarakat	100%	300.000.000,00	550.000.000,00	250.000.000,00	83,33
1.14 1.13.01.15.14	Pembinaan dan Peatihan Ketrampilan kerja bagi tenaga kerja dan Masyarakat (Cukai)	Terlaksananya Pembinaan dan Peatihan Ketrampilan kerja bagi tenaga kerja dan Masyarakat	Terpenuhinya Pembinaan dan Peatihan Ketrampilan kerja bagi tenaga kerja dan Masyarakat	100%		913.045.000,00	913.045.000,00	100,00
1.14 1.13.01.16	Program Peningkatan Kesempatan				407.175.000,00	567.613.700,00	160.438.700,00	24,41

Paraf Hierark	Paraf Mng. Kes
Sekda	SKPD/ Bagian Pemrakarsa BAPEND
Asisten	SKPD/ Bagian terkait:
Kabag Hukum	1. _____ 2. _____ 3. _____

Kode	PRIORITAS PROGRAM / KEGIATAN	SASARAN KEGIATAN		TARGET	JUMLAH PLAFON SEBELUM PERUBAHAN	JUMLAH PLAFON SETELAH PERUBAHAN	BERLEBIH / (BERKURANG)	
		KELUARAN	HASIL				Rp	%
1	2	3	4	5	6	7	8=7-6	9
1.14 1.13.01.16.13	Penguatan ekonomi masyarakat di lingkungan industri hasil tembakau dalam rangka pemantasan kemiskinan, mengurangi pengangguran dan mendorong pertumbuhan ekonomi daerah, dilaksanakan antara lain melalui bantuan permodalan dan sarana produksi	Tertindakannya ekonomi masyarakat di lingkungan industri hasil tembakau dalam rangka pemantasan kemiskinan, mengurangi pengangguran dan mendorong pertumbuhan ekonomi daerah	Berkurangnya jumlah penduduk miskin dan jumlah pengangguran	100%	407.175.000,00	-	(407.175.000,00)	(100,00)
1.14 1.13.01.16.16	Penguatan Ekonomi Masyarakat melalui kegiatan padat karya infrastruktur yang dapat mengentaskan kemiskinan, mengurangi pengangguran dan mendorong pertumbuhan ekonomi Daerah	Tertindakannya Penguatan Ekonomi Masyarakat melalui kegiatan padat karya Infrastruktur yang dapat mengentaskan kemiskinan, mengurangi pengangguran dan mendorong pertumbuhan ekonomi Daerah	Meningkatnya Penguatan Ekonomi Masyarakat melalui kegiatan padat karya Infrastruktur yang dapat mengentaskan kemiskinan, mengurangi pengangguran dan mendorong pertumbuhan ekonomi Daerah	100%	-	567.613.700,00	567.613.700,00	100,00
2.08 1.13.01.15	Program Pengembangan Wilayah Transmigrasi				250.000.000,00	300.000.000,00	50.000.000,00	20,00
2.08 1.13.01.15.7	Pengerahan dan fasilitasi perpindahan serta penempatan trans migrasi utk memenuhi kebutuhan SOM	Tertindakannya fasilitasi penempatan Transmigrasi=100	Tersedianya wilayah tujuan Transmigrasi	100%	250.000.000,00	300.000.000,00	50.000.000,00	20,00
Jumlah					2.625.000.000,00	4.152.113.700,00	1.527.113.700,00	32,39

Paraf hierarki		Paraf Koordinasi	
Sekda		SKPD/ Bagian Pemrakarsa	
Asisten		SKPD/ Bagian Terkait	
Kabag		1. _____	
Mukam		2. _____	
		3. _____	

SKPD : DINAS KOPERASI, PERINDUSTRIAN DAN PERDAGANGAN

Kode	PRIORITAS PROGRAM / KEGIATAN	SASARAN KEGIATAN		TARGET	JUMLAH PLAFON SEBELUM PERUBAHAN	JUMLAH PLAFON SETELAH PERUBAHAN	BERLEBIH / (BERKURANG)	
		KELUARAN	HASIL				Rp	%
1	2	3	4	5	6	7	8=7-6	9
1.15 1.15.01.01	Program Peiayanan Administrasi Perkantoran				883.036.625,00	997.436.625,00	114.400.000,00	12,96
1.15 1.15.01.01.19	Peningkatan dan Pengelolaan Administrasi Perkantoran	Jumlah kebutuhan dasar layanan SKPD :100%	Terpenuhinya kebutuhan dasar layanan SKPD : 100%	100%	883.036.625,00	997.436.625,00	114.400.000,00	12,96
1.15 1.15.01.06	Program peningkatan pengembangan sistem pelaporan capaian kinerja dan keuangan				50.000.000,00	66.600.000,00	16.600.000,00	33,20
1.15 1.15.01.06.05	Monitoring, Penilaian lakip dan penilaian mandiri	Terlaksananya Monitoring, Penilaian lakip dan penilaian mandiri	Terpenuhinya Monitoring, Penilaian lakip dan penilaian mandiri	100%	50.000.000,00	66.600.000,00	16.600.000,00	33,20
1.15 1.15.01.16	Program Pengembangan Kewirausahaan dan Keunggulan Kompetitif Usaha Kecil Menengah				414.000.000,00	543.000.000,00	129.000.000,00	31,16
1.15 1.15.01.16.06	Penyelenggaraan peiatihan kewlrausahaan (BKK)	Terlaksananya penyelenggaraan peiatihan kewlrausahaan	Meningkatnya ketrampilan kewlrausahaan	100%	144.000.000,00	194.000.000,00	50.000.000,00	34,72
1.15 1.15.01.16.27	Pameran Produk Unggulan	Jumlah Pameran Produk Unggulan : 4 kali	Meningkatnya Volume pemasaran produk unggulan : 100	100%	100.000.000,00	49.000.000,00	(51.000.000,00)	(51,00)
1.15 1.15.01.16.29	Fasilitasi Pengembangan Usaha Kecil Menengah	Terlaksananya Pelatihan dalam rangka pengembangan Usaha UMKM? : 3 kec	Bertambahnya ketrampil an usaha UMKM : 100%	100%	170.000.000,00	300.000.000,00	130.000.000,00	76,47
1.15 1.15.01.17	Program Pengembangan Sistem Pendukung Usaha Bagi Usaha Mikro Kecil Menengah				30.000.000,00	130.000.000,00	100.000.000,00	43,48
1.15 1.15.01.17.19	Pemanfaatan Fasiitas Pemerintah untuk UMKM dan Koperasi sebagai Penunjang Pusat Layanan Usaha Terpadu (PLUT)	Terlaksananya pemanfaatan fasiitas pemerintah untuk UMKM dan Koperasi sebagai Penunjang Pusat Layanan Usaha Terpadu (PLUT)	Meningkatnya UMKM dan Koperasi	100%	30.000.000,00	130.000.000,00	100.000.000,00	333,33
1.15 1.15.01.18	Program Peningkatan Kualitas Kelembagaan Koperasi				85.000.000,00	125.000.000,00	40.000.000,00	12,31
1.15 1.15.01.18.17	Diklat Teknis Perkoperasian	?Terlaksananya Diklat teknis perkoperasian : 72 angk / 40 kop	Meningkat nya tertib administrasi koperasi dan Pengetahuan : 65%	100%	85.000.000,00	125.000.000,00	40.000.000,00	47,05
2.06 1.15.01.18	Program Peningkatan ERSiensi Perdagangan Dalam Negeri				2.584.310.000,00	2.542.461.484,00	(41.848.516,00)	(1,40)
2.06 1.15.01.18.16	Revitalisasi pasar Daerah	Terlaksananya rehap pasar daerah : 1kali	Prosentase peningkatan penyediaan sarana pasar yang layak bagi pedagang :	100%	2.584.310.000,00	2.542.461.484,00	(41.848.516,00)	(1,62)

Paraf Hicrarki		Paraf Koordinasi	
Sekda	<i>[Signature]</i>	SKPD Bagian Pemrakarsa	<i>[Signature]</i>
Asisten	<i>[Signature]</i>	SKPD Bagian Terkait	
Kabag Hukum	<i>[Signature]</i>	1. _____	
		2. _____	
		3. _____	

Kode	PRIORITAS PROGRAM / KEGIATAN	SASARAN KEGIATAN		TARGET	JUMLAH PLAFON SEBELUM PERUBAHAN	JUMLAH PLAFON SETELAH PERUBAHAN	BERLEBIH / (BERKURANG)	
		KELUARAN	HASIL				Rp	%
1	2	3	4	5	6	7	8=7-6	9
			100%					
2.06 1.15.01.19	Program pembinaan pedagang kaki lima dan asongan				20.000.000,00	50.000.000,00	30.000.000,00	150,00
2.06 1.15.01.19.02	Kegiatan penyuluhan peningkatan disiplin pedagang kakilima dan asongan	Terlaksananya pembinaan kedisipiinan dan ketaatan PKL dan Asongan pada aturan yang berlaku?71harixZanglx70 orang	Meningkatnya kedisipiinan dan ketaatan PKL dan Asongan 100%	100%	20.000.000,00	50.000.000,00	30.000.000,00	150,00
2.07 1.15.01.19	Program pengembangan sentra-sentra Industri potensial				800.000.000,00	895.773.300,00	95.773.300,00	11,27
2.07 1.15.01.19.23	Penguatan Ekonomi Masyarakat Dilingkungan Industri Hasil Tembakaou dalam rangka Pengentasan Kemiskinan, Mengurangi Pengangguran dan Mendorong Pertumbuhan Ekonomi Daerah Dilaksanakan Melalui bantuan Permodalan dan Sarana Produksi bagi IKM	~ Fasilitasi Bantuan Sarana Bagi IKM Olahan Kayu ~ Tersaiurnkannya Bantuan Bagi IKM Olahan Hasil Laut Sebanyak 6 Paket ~ Tersaiurnkannya Bantuan Bagi Industri Kerajinan Sebanyak 10. Paket ~ Terlaksananya Pengadaan Bantuan Bagi IKM Genteng dan Batubata Sebanyak 1 Paket ~ Terlaksananya Pengadaan Bantuan Bagi IKM Makanan Olahan Sebanyak 7 Paket	~ : 7 Paket ~ : 6 Paket ~ : 10 Paket	100%	300.000.000,00	-	(300.000.000,00)	(100,00)
2.07 1.15.01.19.24	Pembinaan Kemampuan dan Ketrampilan Kerja Masyarakat dilingkungan industri hasil Tembaku dan atau Daerah Penghasil Bahan Baku Industri Hasil Tembaku melalui Peningkatan SDM Bagi Pelaku Industri Kecil Menengah	~ Terlaksananya Kegiatan Peiatihan Teknis Bagi IKM Olahan Kayu Selama 5 hari 30 orang ~ Terlaksananya Magang Meubelair Selama 7 Hari 10 Orang ~ Terlaksananya Kegiatan Peiatihan Teknis Bagi IKM Olahan Hasil Laut Selama 4 Hari 30 Orang 1 Angkatan	~ Meningkatkan Ketrampilan Teknis IKM Olahan Kayu di Sekitar Industri Rokok ~ Meningkatkan Wawasan Pelaku Olahan Kayu di Sekitar Industri Rokok ~ Meningkatkan Pengetahuan dan Ketrampilan IKM Olahan Hasil Laut di Sekitar Industri Rokok	100%	500.000.000,00	466.537.900,00	(33.462.100,00)	(6,69)
2.07 1.15.01.19.28	Pembinaan Kemampuan dan ketrampilan kerja Masyarakat melalui Peningkatan SDM bagi pelaku Industri kecil menengah	Terlaksananya Pembinaan Kemampuan dan ketrampilan kerja Masyarakat melalui Peningkatan SDM bagi pelaku Industri kecil menengah	Terlaksananya Pembinaan Kemampuan dan ketrampilan kerja Masyarakat melalui Peningkatan SDM bagi pelaku Industri kecil menengah	100%	-	429.235.400,00	429.235.400,00	100,00
Jumlah					4.866.346.625,00	5.350.271.409,00	483.924.784,00	7,73

Perat Hierarki	
Sekda	
Asisten	
Kabag Hukum	





Parat Koordinasi	
SKPD/ Bagian Pemrakarsa	
SKPD/ Bagian terkait	
1.	
2.	
3.	

SKPD : DINAS KEBUDAYAAN, PARIWISATA, PEMUDA DAN OLAH RAGA

Kode	PRIORITAS PROGRAM / KEGIATAN	SASARAN KEGIATAN		TARGET	JUMLAH PLAFON SEBELUM PERUBAHAN	JUMLAH PLAFON SETELAH PERUBAHAN	BERLEBIH / (BERKURANG)	
		KELUARAN	HASIL				Rp	%
1	2	3	4	5	6	7	8=7-6	9
1.17 1.17.01.01	Program Peiayanan Administrasi Perkantoran				1.300.000.000,00	1.350.000.000,00	50.000.000,00	3,85
1.17 1.17.01.01.19	Peningkatan Dan Pengeioloan Administrasi Perkantoran	Kinera Aparatur Pemerintah meningkat (100%)	Peiayanan Administrasi Perkantoran (100%)	100%	1.300.000.000,00	1.350.000.000,00	50.000.000,00	3,85
1.17 1.17.01.15	Program Pengembangan Nilai Budaya				360.000.000,00	365.000.000,00	5.000.000,00	1,39
1.17 1.17.01.15.05	Pemberian dukungan, penghargaan dan kerjasama di bidang budaya	Cakupan Fasilitas seni, cakupan gelar seni (12 Keg)	Peningkatan SDM, Pagelaran Budaya dan peningkatan Kunjungan Wisata (50%)	100%	360.000.000,00	365.000.000,00	5.000.000,00	1,39
1.17 1.17.01.16	Program Pengeioloan Kekayaan Budaya				35.000.000,00	145.000.000,00	110.000.000,00	129,41
1.17 1.17.01.16.15	Pengembangan Nilai dan Geografis Sejarah	Terlaksananya Pengembangan Nilai dan Geografis Sejarah	Terpenuhinya Pengembangan Nilai dan Geografis Sejarah	100%	35.000.000,00	145.000.000,00	110.000.000,00	314,29
1.17 1.17.01.17	Program Pengelolaan Keragaman Budaya				1.150.000.000,00	1.220.000.000,00	70.000.000,00	6,09
1.17 1.17.01.17.04	Fasilitasi perkembangan keragaman budaya daerah	Jumlah kegiatan fasilitasi gelar seni (13 Keg)	Gelar wayang di 12 kec. Dan provinsi (50%)	100%	930.000.000,00	1.010.000.000,00	80.000.000,00	8,60
1.17 1.17.01.17.05	Fasilitasi penyelenggaraan festival budaya daerah	Keikutsertaan Festival Kesenian Kawasan Selatan selatan. Dan festival Kesenian Kawasan Utara (4 kali)	FKKS , FKKU dan Festival Budaya di 2 Kabupaten (50%)	100%	220.000.000,00	210.000.000,00	(10.000.000,00)	(4,55)
1.18 1.17.01.20	Program Pembinaan dan Pemasyarakatan Olah Raga				150.000.000,00	170.000.000,00	20.000.000,00	4,71
1.18 1.17.01.20.04	Pembinaan cabang olahraga prestasi di tingkat daerah	Jumlah Atlit yang dibina (1 Keg)	Pembinaan Atlit berprestasi (50%)	100%	150.000.000,00	170.000.000,00	20.000.000,00	13,33
1.18 1.17.01.21	Program Peningkatan Sarana dan Prasarana Olah Raga				180.000.000,00	205.000.000,00	25.000.000,00	13,89
1.18 1.17.01.21.07	Pemeliharaan rutin/berkala sarana dan prasarana olah raga	Jumlah Gedung dan Lap Olahraga yang dipelihara (4 Paket)	Pemeliharaan gedung dan Lapangan Olah raga (80 %)	100%	180.000.000,00	205.000.000,00	25.000.000,00	13,89
2.04 1.17.01.15	Program Pengembangan Pemasaran Pariwisata				220.000.000,00	285.000.000,00	65.000.000,00	20,31
2.04 1.17.01.15.05	Promosi Pariwisata Nusantara di dalam dan di luar Negeri	Terlaksananya Promosi Pariwisata Nusantara di dalam dan di luar Negeri	Terpenuhinya Promosi Pariwisata Nusantara di dalam dan di luar Negeri	100%	220.000.000,00	285.000.000,00	65.000.000,00	29,55
2.04 1.17.01.16	Program Pengembangan Destinasi Pariwisata				2.011.050.000,00	1.844.500.000,00	(166.550.000,00)	(6,32)

Paraf Hierarki	Paraf Koordinasi
Sekda	SKPD/ Bagian Pem. J. area BAPEDA
Asisten	SKPD/ Bagian Perhata
Kab. Jg	1. _____
M. K. M.	2. _____
	3. _____

Kode	PRIORITAS PROGRAM / KEGIATAN	SASARAN KEGIATAN		TARGET	JUMLAH PLAFON SEBELUM PERUBAHAN	JUMLAH PLAFON SETELAH PERUBAHAN	BERLEBIH / (BERKURANG)	
		KELUARAN	HASIL				Rp	%
1	2	3	4	5	6	7	8=7-6	9
2.04 1.17.01.16.02	Peningkatan pembangunan sarana dan prasarana pariwisata (DAK)	Pembangunan Sarana Prasarana Obyek Wisata (4 Keg)	Terpeliharanya Destinasi Pariwisata (30%)	100%	1.836.050.000,00	1.659.500.000,00	(176.550.000,00)	(9,62)
2.04 1.17.01.16.27	peningkatan Pembangunan sarana dan prasarana pariwisata	Terlaksananya peningkatan Pembangunan sarana dan prasarana pariwisata	Terpenuhinya peningkatan Pembangunan sarana dan prasarana pariwisata	100%	175.000.000,00	185.000.000,00	10.000.000,00	5,71
2.04 1.17.01.17	Program Pengembangan Kemitraan				1.037.710.000,00	1.102.710.000,00	65.000.000,00	6,26
2.04 1.17.01.17.07	Pengembangan sumber daya manusia dan profesionalisme bidang pariwisata	Terlaksananya pengembangan sumber daya manusia dan profesionalisme bidang pariwisata	Terpenuhinya pengembangan sumber daya manusia dan profesionalisme bidang pariwisata	100%	-	75.000.000,00	75.000.000,00	100,00
2.04 1.17.01.17.03	Peningkatan peran serta masyarakat dalam pengembangan kemitraan pariwisata	Terlaksananya peningkatan peran serta masyarakat dalam pengembangan kemitraan pariwisata	Meningkatnya peran serta masyarakat dalam pengembangan kemitraan pariwisata	100%	1.037.710.000,00	1.027.710.000,00	(10.000.000,00)	(0,96)
Jumlah					6.443.760.000,00	6.687.210.000,00	243.450.000,00	3,03

Parat Mierarki		Parat Koordinasi	
Sekda		SKPD Bagian Pembinaan	
Asisten		BAPEDA	
Kabag		SA PD bagian terkait	
Hukum		1. _____	
		2. _____	
		3. _____	




SKPD : BADAN KESATUAN BANGSA DAN POLITIK


Kode	PRIORITAS PROGRAM / KEGIATAN	SASARAN KEGIATAN		TARGET	JUMLAH PLAFON SEBELUM PERUBAHAN	JUMLAH PLAFON SETELAH PERUBAHAN	BERLEBIH / (BERKURANG)	
		KELUARAN	HASIL				Rp	%
1	2	3	4	5	6	7	8=7-6	9
1.19 1.19.01.01	Program Peayanan Administrasi Perkantoran				550.000.000,00	590.000.000,00	40.000.000,00	7,27
1.19 1.19.01.01.19	Peningkatan dan Pengeioloan Administrasi Perkantoran	Terpenuhinya Administrasi Perkantoran	Prosentase Oprasional Kegiatan Pelayanann Administrasi Perkantoran	100%	550.000.000,00	590.000.000,00	40.000.000,00	7,27
1.19 1.19.01.15	Program peningkatan keamanan dan kenyamanan lingkungan				950.000.000,00	995.000.000,00	45.000.000,00	3,91
1.19 1.19.01.15.10	Komunitas Inteljend Daerah (KOMINDA)	Terpenuhinya Oprasional KOMINDA 100	Prosentase Oprasional Kominda 100	100%	850.000.000,00	865.000.000,00	15.000.000,00	1,76
1.19 1.19.01.15.13	Pemantauan dan Pengawasan Orang Asing dan Lembaga Asing	Terlaksananya Monitoring Keberadaan Orang Asing dan Lembaga Asing 100	Prosetase Terlaksananya Monitoring Keberadaan Orang Asing dan Lembaga Asing 100	100%	50.000.000,00	60.000.000,00	10.000.000,00	20
1.19 1.19.01.15.15	Forum Kewaspadaan Dini Masyarakat (FKOM)	Terlaksananya Oprasional FKDM 100	Prosentase Oprasional Forum Kewaspadaan Dini masyarakat 100	100%	50.000.000,00	70.000.000,00	20.000.000,00	40
1.19 1.19.01.17	Program pengembangan wawasan kebangsaan				145.000.000,00	190.000.000,00	45.000.000,00	9,68
1.19 1.19.01.17.05	Sosialisasi Wawasan Kebangsaan bagi tokoh Pemuda, Ormas dan Tomas	Terlaksananya Sosialisasi Wawasan Kebangsaan bagi Tokoh Pemuda, Ormas dan Tomas di Wilayah 4 Kecamatan	Terlaksananya Sosialisasi di wilayah/kecamatan 100	100%	95.000.000,00	120.000.000,00	25.000.000,00	26,32
1.19 1.19.01.17.15	Pencegahan dan Pemberantasan Penyalahgunaan dan Peredaran Gelap Narkoba (P4 GN)	Terlaksananya Pencegahan dan Pemberantasan Penyalahgunaan dan Peredaran Gelap Narkoba	Meningkatnya Pencegahan dan Pemberantasan Penyalahgunaan dan Peredaran Gelap Narkoba	100%	50.000.000,00	70.000.000,00	20.000.000,00	40
1.19 1.19.01.21	Program pendidikan politik masyarakat				200.000.000,00	220.000.000,00	20.000.000,00	5,33
1.19 1.19.01.21.08	Fasilitasi Administrasi Bantuan Keuangan Kepada Parpol	Terseleenggaranya Fasilitasi Dana Bantuan Keuangan Kepada Parpol 100	Prosentase terseleenggaranya verifikasi bantuan dana parpoldan bintek parpol 100	100%	85.000.000,00	92.200.000,00	7.200.000,00	8,47
1.19 1.19.01.21.17	Forum Lintas Partal Politik	Terlaksananya Forum Untas Parpol 100	Prosentase Terwujudnya konsolidasi dan komunikasi antar Parpol 100	100%	50.000.000,00	42.800.000,00	-7.200.000,00	-14,4
1.19 1.19.01.21.27	Peningkatan Pendidikan Politik Masyarakat	Terlaksananya Peningkatan Pendidikan Politik Masyarakat	Terpenuhinya Peningkatan Pendidikan Politik Masyarakat	100%	65.000.000,00	85.000.000,00	20.000.000,00	30,77
Jumlah					1.845.000.000,00	1.995.000.000,00	150.000.000,00	5,74

Paraf Hierarki	Paraf Koordinator
Sekda	SKPD Bagian Pemrakarsa BAPEDA
Asisten	SKPD Bagian Terkait
Kauag	1. _____ 2. _____ 3. _____

SKPD : SATUAN POLISI PAMONG PRAJA

Kode	PRIORITAS PROGRAM / KEGIATAN	SASARAN KEGIATAN		TARGET	JUMLAH PLAFON SEBELUM PERUBAHAN	JUMLAH PLAFON SETELAH PERUBAHAN	BERLEBIH / (BERKURANG)	
		KELUARAN	HASIL				Rp	%
1	2	3	4	5	6	7	8=7-6	9
1.19 1.19.02.05	Program Peningkatan Kapasitas Sumber Daya Aparatur				240.000.000,00	310.000.000,00	70.000.000,00	11,01
1.19 1.19.02.05.01	Pendidikan dan pelatihan formal	Terlaksananya Oiklatsar Satpol PP dan Latsar Unmas bagi PNS/CPNS : 120 org	Meningkatnya wawasan kesatpolPPan dan bagi anggota Satpol dan Meningkatnya wawasan kelinmasan bagi PNS/CPNS (100%)	100%	240.000.000,00	310.000.000,00	70.000.000,00	29,17
1.19 1.19.02.19	Program pemberdayaan masyarakat untuk menjaga ketertiban dan keamanan				500.000.000,00	650.000.000,00	150.000.000,00	22,69
1.19 1.19.02.19.13	Pengamanan Daerah	Terlaksana pengamanan kegiatan penting daerah dan kegiatan massa 100 kali	Terciptanya suasana tertib dan aman (100%)	100%	500.000.000,00	650.000.000,00	150.000.000,00	30,00
Jumlah					740.000.000,00	960.000.000,00	220.000.000,00	6,80

Paraf Hierarki	
Sekda	
Asisten	
Kabag Hukum	

Paraf Koordinasi	
SKPD/Bagian Pemrakarsa	 BADEDA
SKPD/Bagian Terkait:	
1. _____	
2. _____	
3. _____	

SKPD : BADAN PENANGGULANGAN BENCANA DAERAH

Kode	PRIORITAS PROGRAM / KEGIATAN	SASARAN KEGIATAN		TARGET	JUMLAH PLAFON SEBELUM PERUBAHAN	JUMLAH PLAFON SETELAH PERUBAHAN	BERLEBIH / (BERKURANG)	
		KELUARAN	HASIL				Rp	%
1	2	3	4	5	6	7	8=7-6	9
1.19 1.19.03.01	Program Pelayanan Administrasi Perkantoran				545.000.000,00	592.000.000,00	47.000.000,00	8,62
1.19 1.19.03.01.19	Peningkatan dan Pengeioloan Administrasi Perkantoran	Terpenuhinya Kebutuhan Rutin Belanja Barang, Jasa Kantor dan Perjalanan Dinas serta Honorarium=100%	Kelancaran Kinerja Aparatur?	100%	545.000.000,00	592.000.000,00	47.000.000,00	8,62
1.19 1.19.03.06	Program peningkatan pengembangan sistem pelaporan capaian kinerja dan keuangan				-	12.000.000,00	12.000.000,00	100,00
1.19 1.19.03.06.01	Penyusunan laporan capaian kinerja dan ikhtisar realisasi kinerja SKPD	Tertindakannya Penyusunan laporan capaian kinerja dan ikhtisar realisasi kinerja SKPD	Tertpenuhinnya Penyusunan laporan capaian kinerja dan ikhtisar realisasi kinerja SKPD	100%	-	12.000.000,00	12.000.000,00	100,00
1.19 1.19.03.22	Program pencegahan dini dan penanggulangan korban bencana alam				445.000.000,00	436.000.000,00	(9.000.000,00)	(1,13)
1.19 1.19.03.22.08	Sosialisasi Edukasi Penanggulangan Bencana Alam	Jumlah Desa yang mendapat pengetahuan tentang penanggulangan bencana=5	Bertambahnya pengetahuan dan wawasan cepat tanggap dan cepat tindak dengan benar dalam penanggulangan bencana	100%	30.000.000,00	26.000.000,00	(4.000.000,00)	(13,33)
1.19 1.19.03.22.16	Peningkatan Kapsitas Desa Tangguh Bencana	terbentuknya desa tangguh bencana=2 lokasi	Jumlah Desa yang mampu dan tanggap dalam penanganan bencana	100%	50.000.000,00	45.000.000,00	(5.000.000,00)	(10,00)
1.19 1.19.03.22.22	Peningkatan SDM dan Operasi Tim Reaksi Cepat (TRC)	Tim ahli penanggulangan bencana=24	Tertanganinya kejadian kebencanaan secara cepat dan akurat	100%	120.000.000,00	152.500.000,00	32.500.000,00	27,08
1.19 1.19.03.22.25	Penanganan bencana kekeringan	Jumlah desa kekurangan air bersih=785	Tercukupinya kebutuhan air bersih	100%	125.000.000,00	92.500.000,00	(32.500.000,00)	(26,00)
1.19 1.19.03.22.26	Pendataan, verivikasi dan pelaporan Bencana	Tertanganinya data korban yang terkena bencana alam =100%	Jumlah data seiuruh kejadian bencana	100%	50.000.000,00	52.500.000,00	2.500.000,00	5,00
1.19 1.19.03.22.30	Peiatihan Penilaian Kerusakan dan Kerugian Pasca Bencana (DALA)	Meningkatnya kemampuan dan memberikan pemahaman/penilaian yang sama bagi aparat kabupaten dan kecamatan terbadap setiap kerusakan dan kerugian akibat bencana = 18 orang	Percepatan pemulihan rehabilitasi dan rekonstruksi pasca bencana	100%	70.000.000,00	67.500.000,00	(2.500.000,00)	(3,57)
Jumlah					990.000.000,00	1.040.000.000,00	50.000.000,00	3,73

Paraf Hierarki		Paraf Koordinasi	
Sekda	<i>[Signature]</i>	SKPD/Bagian Pemrakarsa	<i>[Signature]</i>
Asisten	<i>[Signature]</i>	SKPD/Bagian Terkait	
Kabag	<i>[Signature]</i>	1. _____	
Hukum		2. _____	
		3. _____	

SKPD : SEKRETARIAT DAERAH

Kode	PRIORITAS PROGRAM / KEGIATAN	SASARAN KEGIATAN		TARGET	JUMLAH PLAFON SEBELUM PERUBAHAN	JUMLAH PLAFON SETELAH PERUBAHAN	BERLEBIH / (BERKURANG)	
		KELUARAN	HASIL				Rp	%
1	2	3	4	5	6	7	8=7-6	9
1.20 1.20.03.01	Program Peiayanan Administrasi Perkantoran				10.334.830.000,00	11.616.055.000,00	1.281.225.000,00	12,40
1.20 1.20.03.01.19	Peningkatan & Pengeioloan Administrasi Perkantoran	Jumlah honor pegawai, belanja barang/jasa/modal SEKDA, asisten, staf ahli dan 12 bagian	Tingkat Pemenuhan Kebutuhan dasar operasional SKPD	100%	10.257.080.000,00	11.523.305.000,00	1.266.225.000,00	12,34
1.20 1.20.03.01.21	Administrasi pengeioloan kepegawaian SKPD	Jumlah Paket program terpelihara	Tingkat Pemenuhan Kebutuhan dasar operasional SKPD	100%	77.750.000,00	92.750.000,00	15.000.000,00	19,29
1.20 1.20.03.02	Program peningkatan sarana dan prasarana aparatur				1.568.250.000,00	2.929.659.000,00	1.361.409.000,00	83,10
1.20 1.20.03.02.06	Pengadaan perengkapn rumah jabatan/dinas	Jumlah Perengkapn Rumah jabatan	Tingkat pemenuhan kebutuhan dan pemeliharaan sarana prasarana kerja sesuai standar daerah	100%	251.400.000,00	736.950.000,00	485.550.000,00	193,14
1.20 1.20.03.02.07	Pengadaan perengkapn gedung kantor	Jumlah perengkapn gedung kantor	Tingkat pemenuhan kebutuhan dan pemeliharaan sarana prasarana kerja sesuai standar daerah	100%	528.500.000,00	1.023.475.000,00	494.975.000,00	93,66
1.20 1.20.03.02.09	Pengadaan peralatan gedung kantor	Jumlah peralatan gedung kantor	Tingkat pemenuhan kebutuhan dan pemeliharaan sarana prasarana kerja sesuai standar daerah	100%	93.000.000,00	185.500.000,00	92.500.000,00	99,46
1.20 1.20.03.02.10	Pengadaan mebeleur	Jumlah pengadaan mebelair	Tingkat pemenuhan kebutuhan dan pemeliharaan sarana prasarana kerja sesuai standar daerah	100%	378.850.000,00	685.437.000,00	306.587.000,00	80,93
1.20 1.20.03.02.24	Pemeliharaan rutin/berkala kendaraan dinas/operasional	Jumlah kendaraan operasional KDH dan wakil KDH yang terpelihara	Tingkat pemenuhan kebutuhan dan pemeliharaan sarana prasarana kerja sesuai standar daerah	100%	260.000.000,00	216.797.000,00	(43.203.000,00)	(16,62)
1.20 1.20.03.02.47	pengadaan, Pemeliharaan Peralatan	Terlaksananya pengadaan, Pemeliharaan Peralatan	Terlaksananya pengadaan, Pemeliharaan Peralatan	100%	56.500.000,00	81.500.000,00	25.000.000,00	44,25

Parat Hierarki	
Sekda	
Asisten	
Kabag	
Mokam	

Paraf Koordinator	
SKPD/ Bagian Pembinaan	
SKPD/ Bagian terkait	
1.	
2.	
3.	

Kode	PRIORITAS PROGRAM / KEGIATAN	SASARAN KEGIATAN		TARGET	JUMLAH PLAFON SEBELUM PERUBAHAN	JUMLAH PLAFON SETELAH PERUBAHAN	BERLEBIH / (BERKURANG)	
		KELUARAN	HASIL				Rp	%
1	2	3	4	5	6	7	8=7-6	9
		Kapasitas Personil persandian	Kapasitas Personil persandian					
1.20 1.20.03.05	Program Peningkatan Kapasitas Sumber Daya Aparatur				495.000.000,00	675.000.000,00	180.000.000,00	28,35
1.20 1.20.03.05.10	Forum Komunikasi Pendayagunaan Aparatur Negara	Jumlah SKPD yang dimonev dalam raker Bupati	Tingkat disiplin aparatur	100%	20.000.000,00	30.000.000,00	10.000.000,00	50,00
1.20 1.20.03.05.38	Gelar Budaya Kerja	Jumlah SKPD yang mengikuti bimtek dan gelar tingkat kabupaten dan tingkat propinsi	Tingkat disiplin aparatur	100%	125.000.000,00	80.000.000,00	(45.000.000,00)	(36,00)
1.20 1.20.03.05.63	Penataan Organisasi Perangkat Daerah	Terlaksananya penataan organisasi perangkat daerah	Meningkatnya penataan organisasi perangkat daerah	100%	350.000.000,00	540.000.000,00	190.000.000,00	54,29
1.20 1.20.03.05.64	Optimalisasi Sumber Daya Aparatur	Terlaksananya penataan organisasi perangkat daerah	Meningkatnya kualitas perangkat daerah	100%	-	25.000.000,00	25.000.000,00	100,00
1.20 1.20.03.06	Program peningkatan pengembangan sistem pelaporan capaian kinerja dan keuangan				222.000.000,00	291.060.000,00	69.060.000,00	31,11
1.20 1.20.03.06.08	Penyusunan SAKIP	Tersusunya dokumen sakip kab pacitan	Tertib laporan akuntabilitas pemerintah	100%	150.000.000,00	195.000.000,00	45.000.000,00	30,00
1.20 1.20.03.06.10	Administrasi pelaporan	Jumlah laporan keuangan pada SKPO	Tertib laporan akuntabilitas pemerintah	100%	72.000.000,00	96.060.000,00	24.060.000,00	33,42
1.20 1.20.03.07	Program Peningkatan Kapasttas Aparatur Pemerintah Desa				30.000.000,00	-	(30.000.000,00)	(15,00)
1.20 1.20.03.07.07	Fasilitasi pemilihan kepala desa	Fasiliitasi pemilihan Kepala Desa	Cakupan pemilihan kepala desa	100%	30.000.000,00	-	(30.000.000,00)	(100,00)
1.20 1.20.03.16	Program peningkatan peiayanan kedinasan kepala daerah/wakil kepala daerah				3.335.000.000,00	4.249.708.000,00	914.708.000,00	27,43
1.20 1.20.03.16.02	Penerimaan kunjungan kerja pejabat negara/departemen/lembaga pemerintah non departemen/luar negeri	penerimaan kunjungan pejabat negara/departemen non departemen	Jumlah Koordinasi yang dilaksanakan KDH dalam 1 tahun	100%	385.000.000,00	149.860.000,00	(235.140.000,00)	(61,08)
1.20 1.20.03.16.06	Koordinasi dengan pemerintah pusat dan pemerintah daerah lainnya	koordinasi dalam daerah dan luar daerah	Jumlah koordinasi yang dilaksanakan KDH/WKDH dim 1 tahun	100%	1.150.000.000,00	1.710.000.000,00	560.000.000,00	48,70
1.20 1.20.03.16.07	Rumah Tangga Kepala daerah / Wakil Kepala Daerah	Operasional kebutuhan kepala daerah/wakil kepala daerah	Jumlah koordinasi yang dilaksanakan KDH/WKDH dim 1 tahun	100%	1.800.000.000,00	2.389.848.000,00	589.848.000,00	32,77
1.20 1.20.03.19	Program pembinaan dan fasilitasi pengeiolaan keuangan desa				133.250.000,00	163.250.000,00	30.000.000,00	14,07
1.20 1.20.03.19	Program pembinaan dan fasilitasi Administrasi Pemerintah Desa	Terlaksananya adm pemerintahan desa	meningkatnya tata kelola pemerintahan desa	100%	133.250.000,00	163.250.000,00	30.000.000,00	22,51

Parat Hierarki		SKPD Bagian Pemrakarsa	
Sekda	2	WAKIL DAERAH	
Asisten	4	SKPD Bagian Terkait	
Kabag	4	1. _____	
Mukam	4	2. _____	
		3. _____	

Kode	PRIORITAS PROGRAM / KEGIATAN	SASARAN KEGIATAN		TARGET	JUMLAH PLAFON SEBELUM PERUBAHAN	JUMLAH PLAFON SETELAH PERUBAHAN	BERLEBIH / (BERKURANG)	
		KELUARAN	HASIL				Rp	%
1	2	3	4	5	6	7	8=7-6	9
1.20 1.20.03.20	Program peningkatan sistem pengawasan intemai dan pengendalian pelaksanaan kebijakan KDH				3.392.262.000,00	3.827.262.000,00	435.000.000,00	8,18
1.20 1.20.03.20.02	Pelaksanaan Pemilihan Penyedia Barang dan Jasa melalui Unit Layanan Pengadaan (ULP)	Pelaksanaanya Pemilihan Penyedia Barang dan Jasa meialui Unit Layanan Pengadaan (ULP)	Terpenuhinya Penyedia Barang dan Jasa melalui Unit Layanan Pengadaan (ULP)	100%	425.000.000,00	667.043.000,00	242.043.000,00	56,95
1.20 1.20.03.20.15	Sosialisasi Kelestarian Pesisir Pantai	Terlaksananya koordinasi pengelolaan pesisir pantai	Cakupan koordinasi dan fasilitasi urusan pemerintahan, pembangunan dan kemasyarakatan	100%	110.000.000,00	100.000.000,00	(10.000.000,00)	(9,09)
1.20 1.20.03.20.20	Sosialisasi Pengadaan Barang dan Jasa	Terlaksananya sosialisasi pengadaan Barang dan Jasa	Cakupan koordinasi dan fasilitasi urusan pemerintahan, pembangunan dan kemasyarakatan	100%	180.000.000,00	134.250.000,00	(45.750.000,00)	(25,42)
1.20 1.20.03.20.25	Penyampaian Ketentuan di Bidang Cukai Kepada Masyarakat yang Bertujuan agar Masyarakat Mengetahui, Memahami dan Mematuhi Ketentuan di Bidang Cukai	Terlaksananya sosialisasi cukai rokok ilegal dan penyebaran informasi cukai rokok ilegal lewat media massa	Cakupan koordinasi dan fasilitasi urusan pemerintahan, pembangunan dan kemasyarakatan	100%	200.000.000,00	147.005.000,00	(52.995.000,00)	(26,50)
1.20 1.20.03.20.28	Peningkatan Koordinasi dan fasilitasi Pengembangan Olah Raga	Jumlah sasaran koordinasi & fasilitasi pengembangan olah raga	Cakupan koordinasi dan fasilitasi urusan pemerintahan, pembangunan dan kemasyarakatan	100%	40.000.000,00	70.000.000,00	30.000.000,00	75,00
1.20 1.20.03.20.36	Penyusunan Laporan Penyelenggaraan Pemerintahan Daerah (LPPD)	Ketepatan waktu penyelesaian LPPD dan ILPPD	Ketepatan waktu penyelesaian LPPD	100%	125.000.000,00	200.000.000,00	75.000.000,00	60,00
1.20 1.20.03.20.40	Peningkatan Koordinasi Pemasaran Produk Daerah	Terlaksananya kegiatan pameran	Cakupan koordinasi dan fasilitasi urusan pemerintahan, pembangunan dan kemasyarakatan	100%	325.000.000,00	375.000.000,00	50.000.000,00	15,38
1.20 1.20.03.20.44	Penyampaian Informasi ketentuan perundang-undangan dibidang cukai kepada masyarakat dan/atau pemangku kepentingan serta pemantauan dan evaluasi atas pelaksanaan ketentuan perundang-undangan	Terlaksananya Penyampaian Informasi ketentuan perundang-undangan kepada masyarakat dan/atau pemangku kepentingan serta pemantauan dan evaluasi atas pelaksanaan ketentuan perundang-undangan	Terpenuhinya Penyampaian Informasi ketentuan perundang-undangan kepada masyarakat dan/atau pemangku kepentingan serta pemantauan dan evaluasi atas pelaksanaan ketentuan perundang-undangan	100%	-	52.995.000,00	52.995.000,00	100,00

Parat Hierarchy	Para* Koordinasi
Sekda	SKPD/ Bagian Pemrakarsa MADENA
Asisten	SKPD/ Bagian ferkait
Kabag	1. _____
	2. _____
	3. _____

Kode	PRIORITAS PROGRAM / KEGIATAN	SASARAN KEGIATAN		TARGET	JUMLAH PLAFON SEBELUM PERUBAHAN	JUMLAH PLAFON SETELAH PERUBAHAN	BERLEBIH / (BERKURANG)	
		KELUARAN	HASIL				Rp	%
1	2	3	4	5	6	7	8=7-6	9
1.20 1.20.03.20.45	Pembinaan Mental Spiritual	Terbinanya mental spiritual keagamaan	Cakupan koordinasi dan fasilitasi urusan pemerintahan, pembangunan dan kemasyarakatan	100%	977.800.000,00	1.017.800.000,00	40.000.000,00	4,09
1.20 1.20.03.20.52	Fasilitasi Peringatan Hari Jadi Provinsi Jawa Timur (BK)	Terlaksananya Fasilitasi Peringatan Hari Jadi Provinsi Jawa Timur	Terpenuhinya Fasilitasi Peringatan Hari Jadi Provinsi Jawa Timur	100%	-	50.000.000,00	50.000.000,00	100,00
1.20 1.20.03.20.60	Peningkatan Profesionalisme dan Pemahaman Personil Pelaksanaan Pengadaan barang jasa Pemerintah	Terlaksananya Profesionalisme dan Pemahaman Personil Pelaksanaan Pengadaan barang jasa Pemerintah	Terpenuhinya Profesionalisme dan Pemahaman Personil Pelaksanaan Pengadaan barang jasa Pemerintah	100%	120.000.000,00	69.185.000,00	(50.815.000,00)	(42,35)
1.20 1.20.03.20.66	Monitoring dan Evaluasi Pengelolaan Sumber Daya Alam	Terlaksananya koordinasi pengeioloan sumber daya alam	Cakupan koordinasi dan fasilitasi urusan pemerintahan, pembangunan dan kemasyarakatan	100%	184.500.000,00	169.500.000,00	(15.000.000,00)	(8,13)
1.20 1.20.03.20.67	Pengorganisasian, Koordinasi dan pemanfaatan sistem Monitoring TEPPA (Sismontep)	Terlaksanakanya Koordinasi dan pemanfaatan sistem Monitoring TEPPA	Terpenuhinya Koordinasi dan pemanfaatan sistem Monitoring TEPPA	100%	90.000.000,00	89.841.000,00	(159.000,00)	(0,18)
1.20 1.20.03.20.78	Monitoring dan pengendalian pelaksanaan pembangunan	Jumlah sasaran kegiatan fisik yang dimonitoring	Cakupan koordinasi dan fasilitasi urusan pemerintahan, pembangunan dan kemasyarakatan	100%	150.000.000,00	113.640.000,00	(36.360.000,00)	(24,24)
1.20 1.20.03.20.79	Peningkatan evaiusi dan pelaporan pelaksanaan pembangunan	Laporan bulanan SKPD triwulan dan semester	Cakupan koordinasi dan fasilitasi urusan pemerintahan, pembangunan dan kemasyarakatan	100%	40.000.000,00	39.221.000,00	(779.000,00)	(1,95)
1.20 1.20.03.20.81	Peayanan Keprotokolan	Peayanan keprotokolan	Cakupan koordinasi dan fasilitasi urusan pemerintahan, pembangunan dan kemasyarakatan	100%	154.962.000,00	164.962.000,00	10.000.000,00	6,45
1.20 1.20.03.20.82	Fasilitasi Koordinasi Pelaksanaan Progm Kredit Usaha Rakyat (KUR)	Terlaksananya Koordinasi Pelaksanaan Program Kredit Usaha Rakyat (KUR)	Meningkatnya Pelaksanaan Program Kredit Usaha Rakyat (KUR)	100%	-	30.000.000,00	30.000.000,00	100,00
1.20 1.20.03.20.84	Koordinasi Pengelolaan Geopark Gunungsewu Geo Area Pacitan	Terlaksananya Koordinasi Pengeioloan Geopark Gunungsewu Geo Area Pacitan	Terpenuhinya Pengeioloan Geopark Gunungsewu Geo Area Pacitan	0%	100.000.000,00	145.000.000,00	45.000.000,00	45,00

Parahierarki	
Sekda	✓
Asisten	✓
Kabag	✓
Maklum	

P. 2013.03.20.84	
SKPD/ Bagian Pemrakarsa	BADEDA
SKPD/ Bagian Terkait	
1.	
2.	
3.	

Kode	PRIORITAS PROGRAM / KEGIATAN	SASARAN KEGIATAN		TARGET	JUMLAH PLAFON SEBELUM PERUBAHAN	JUMLAH PLAFON SETELAH PERUBAHAN	BERLEBIH / (BERKURANG)	
		KELUARAN	HASIL				Bp	%
1	2	3	4	5	6	7	8=7-6	9
1.20 1.20.03.20.88	Fasilitasi Seni Budaya dan Peringatan Hari Besar Nasional	Terseleenggaranya PPHBN dan pengadaan pakaian seni budaya jawa yang lebih baik	Cakupan koordinasi dan fasilitasi urusan pemerintahan, pembangunan dan kemasyarakatan	100%	110.000.000,00	140.000.000,00	30.000.000,00	27,27
1.20 1.20.03.20.90	Pembinaan jasa konstruksi	Terlaksananya sosialisasi pembangunan jasa konstruksi bagi penyedia Jasa	Cakupan koordinasi dan fasilitasi urusan pemerintahan, pembangunan dan kemasyarakatan	100%	60.000.000,00	51.820.000,00	(8.180.000,00)	(13,63)
1.20 1.20.03.23	Program optimalisasi pemanfaatan teknologi informasi				1.659.038.000,00	1.919.038.000,00	260.000.000,00	13,16
1.20 1.20.03.23.15	Penyeban Luasan Informasi Pembangunan Daerah	Jumlah dokumen liputan kegiatan pembangunan melalui dokumen foto dan video shooting	% SKPD yang menerapkan e gov	100%	543.278.000,00	586.278.000,00	43.000.000,00	7,91
1.20 1.20.03.23.17	Penyeban Informasi yang bersifat Penyuluhan Bagi Masyarakat	Jumlah penyuluhan pembangunan	Jumlah penyuluhan pembangunan	100%	310.760.000,00	323.760.000,00	13.000.000,00	4,18
1.20 1.20.03.23.19	Pengembangan website pacitankab.go.id	Jumlah aplikasi yang dikembangkan	Website milik pemda	100%	272.443.000,00	232.793.000,00	(39.650.000,00)	(14,55)
1.20 1.20.03.23.32	Peningkatan Layanan Akses Teknologi Informasi bagi Masyarakat	Terlayannya akses internet pengunjung telecenter	% SKPD yang menerapkan e gov	100%	119.962.000,00	142.462.000,00	22.500.000,00	18,76
1.20 1.20.03.23.33	Pelaksanaan Pemilihan Penyedia Barang dan Jasa melalui implementasi E-Procurement	Terlaksananya Penyedia Barang dan Jasa melalui E-Procurement	% SKPD yang menerapkan e gov	100%	231.125.000,00	375.355.000,00	144.230.000,00	62,40
1.20 1.20.03.23.34	Pengelolaan Data Secara Elektronik	Bintek operator media online skpd dan umkm dalam pengelolaan data	% skpd yang menerapkan e gov	100%	91.470.000,00	84.390.000,00	(7.080.000,00)	(7,74)
1.20 1.20.03.23.35	Penyeban Informasi Melalui Siaran Radio	Terlaksananya penyeban informasi informasi melalui radio	% skpd yang menerapkan e gov	100%	90.000.000,00	174.000.000,00	84.000.000,00	93,33
1.20 1.20.03.25	Program Peningkatan Kerjasama Antar Pemerintah Daerah				350.000.000,00	380.000.000,00	30.000.000,00	5,77
1.20 1.20.03.25.07	Fasilitasi Kerjasama dengan Dunia Usaha /Lembaga	Jumlah dokumen kerjasama pihak ketiga (2 dok)	Cakupan perjanjian kerjasama yang ditangani	100%	250.000.000,00	262.500.000,00	12.500.000,00	5,00
1.20 1.20.03.25.09	Pengembangan wilayah perbatasan	Jumlah dokumen potensi wilayah perbatasan	Cakupan perjanjian kerjasama yang ditangani	100%	100.000.000,00	117.500.000,00	17.500.000,00	17,50
1.20 1.20.03.26	Program Penataan Peraturan Perundang-Undangan				-	75.000.000,00	75.000.000,00	7,58

Parat Hierarki	
Sekda	2
Asisten	99
Kabag	4
Muband	

Parat Koordinasi	
SKPD/ Bagian Pemrakarsa	MAPE DA
SKPD: Bagian terkait:	
1. _____	
2. _____	
3. _____	

Kode	PRIORITAS PROGRAM / KEGIATAN	SASARAN KEGIATAN		TARGET	JUMLAH PLAFON SEBELUM PERUBAHAN	JUMLAH PLAFON SETEIAH PERUBAHAN	BERLEBIH / (BERKURANG)	
		KELUARAN	HASIL				Rp	%
1	2	3	4	5	6	7	8=7-6	9
1.20 1.20.03.26.06	kajian peraturan perundang-undangan daerah terhadap peraturan perundang-undangan yang baru, lebih tinggi dan keserasian antar peraturan perundang-undangan daerah	Peraturan perundangan	terselenggaranya penyusunan peraturan perundangan	100%	-	75.000.000,00	75.000.000,00	100,00
Jumlah					21.519.630.000,00	26.126.032.000,00	4.606.402.000,00	17,62

Parat Hierarki	
Sekda	<input checked="" type="checkbox"/>
Asisten	<input checked="" type="checkbox"/>
Kabag	<input checked="" type="checkbox"/>
Makum	<input checked="" type="checkbox"/>

Parat Koordinasi	
SKPD/ Bagian Pemrakarsa	<input checked="" type="checkbox"/>
SKPD/ bagian terkait:	
1. _____	
2. _____	
3. _____	

SKPD : SEKRETARIAT DPRD

Kode	PRIORITAS PROGRAM / KEGIATAN	SASARAN KEGIATAN		TARGET	JUMLAH PLAFON SEBELUM PERUBAHAN	JUMLAH PLAFON SETELAH PERUBAHAN	BERLEBIH / (BERKURANG)	
		KELUARAN	HASIL				Rp	%
1	2	3	4	5	6	7	8=7-6	9
1.20 1.20.04.01	Program Pelayanan Administrasi Perkantoran				1.926.568.000,00	2.141.233.000,00	214.665.000,00	11,14
1.20 1.20.04.01.19	Peningkatan & Pengelolaan Administrasi Perkantoran	Jumlah dan jenis administrasi yang dikelola	Tertib administrasi dan pengelolaan sarpras dan kepegawaian	100%	1.926.568.000,00	2.141.233.000,00	214.665.000,00	11,14
1.20 1.20.04.05	Program Peningkatan Kapasitas Sumber Daya Aparatur				133.711.000,00	127.111.000,00	(6.600.000,00)	(4,94)
1.20 1.20.04.05.55	Bimbingan Teknis Peraturan Perundang-Undangan	Jumlah Bintek/workshop PNS	Meningkatnya profesionalisme karyawan/karyawati	100%	133.711.000,00	127.111.000,00	(6.600.000,00)	(4,94)
1.20 1.20.04.06	Program peningkatan pengembangan sistem pelaporan capaian kinerja dan keuangan				199.812.500,00	214.775.100,00	14.962.600,00	7,49
1.20 1.20.04.06.13	Monitoring, Penilaian LAKIP dan Penilaian Mandiri	Terlaksananya penyusunan anggaran dan laporan keuangan	Meningkatnya pengeioloan keuangan dan program set DPRD	100%	199.812.500,00	214.775.100,00	14.962.600,00	7,49
1.20 1.20.04.15	Program peningkatan kapasitas lembaga perwakilan rakyat daerah				13.320.047.500,00	16.733.319.900,00	3.413.272.400,00	25,63
1.20 1.20.04.15.01	Pembahasan rancangan peraturan daerah	Jumlah Raperda yang dibahas/ditetujui (9 raperda)	Jumlah Raperda yang ditetapkan menjadi Perda	100%	351.374.000,00	349.124.000,00	(2.250.000,00)	(0,64)
1.20 1.20.04.15.02	Hearing/dialog dan koordinasi dengan pejabat pemerintah daerah dan tokoh masyarakat/tokoh agama	Jumlah hearing/dialog	Tesusunya rekomendasi penyelesaian masalah	100%	19.823.000,00	10.823.000,00	(9.000.000,00)	(45,40)
1.20 1.20.04.15.03	Rapat-rapat alat kelengkapan dewan	Jumlah rapat alat kelengkapan DPRD 198 kali	Rapat sesuai agenda	100%	112.114.500,00	154.027.000,00	41.912.500,00	37,38
1.20 1.20.04.15.04	Rapat-rapat paripurna	Jumlah rapat paripurna / paripurna istimewa 20 kali	Terusunya Dokumen/Risalah	100%	211.252.000,00	190.746.000,00	(20.506.000,00)	(9,71)
1.20 1.20.04.15.05	Kegiatan Reses	Jumlah Reses anggota DPRD 3 kali	Terakomodasinya aspirasi masyarakat	100%	1.296.882.000,00	1.931.242.000,00	634.360.000,00	48,91
1.20 1.20.04.15.06	Kunjungan kerja pimpinan dan anggota DPRD dalam dan luar daerah	Jumlah kunjungan kerja dalam dan luar daerah (DD : 7 kali, LD:26 kali)	Referensi Kunja Luar Daerah dan Lap. Kunja Dalam Daerah	100%	9.858.818.000,00	12.345.127.900,00	2.485.309.900,00	25,22
1.20 1.20.04.15.07	Peningkatan kapasitas pimpinan dan anggota DPRD	Jumlah anggota DPRD mengikuti work shop 5 kali	Mieningkatnya kopetensi anggota DPRD	100%	1.469.784.000,00	1.752.230.000,00	282.446.000,00	19,22
1.20 1.20.04.23	Program optimalisasi pemanfaatan teknologi Informasi				119.861.000,00	135.161.000,00	15.300.000,00	12,76
1.20 1.20.04.23.37	Penyusunan Sistim Informasi terhadap layanan Publik	Website DPRD	Teraksesnya kegiatan DPRD ke Publik	100%	119.861.000,00	135.161.000,00	15.300.000,00	12,76
Jumlah					15.700.000.000,00	19.351.600.000,00	3.651.600.000,00	23,26

Paraf Hierarki	Paraf Koordinasi
Sekda	SKPD/Rancian Perencanaan RAPEDA
Asisten	SKPD/Bagian Terkait
Bagian	1. _____
	2. _____
	3. _____

SKPD : DINAS PENDAPATAN, PENGELOLAAN KEUANGAN DAN ASET

Kode	PRIORITAS PROGRAM / KEGIATAN	SASARAN KEGIATAN		TARGET	JUMLAH PLAFON SEBELUM PERUBAHAN	JUMLAH PLAFON SETELAH PERUBAHAN	BERLEBIH / (BERKURANG)	
		KELUARAN	HASIL				Rp	%
1	2	3	4	5	6	7	8=7-6	9
1.20 1.20.05.01	Program Peayanan Administrasi Perkantoran				3.125.300.000,00	3.480.617.578,00	355.317.578,00	11,37
1.20 1.20.05.01.19	Peningkatan & Pengeioloan Administrasi Perkantoran	Terpenuhinya kebutuhan dasar operasional SKPD (100%)	Tertib administrasi perkantoran	100%	2.955.300.000,00	3.285.067.578,00	329.767.578,00	11,16
1.20 1.20.05.01.21	Administrasi pengelolaan kepegawaian SKPD	Terlaksananya pengelolaan administrasi kepegawaian	Meningkatnya pengelolaan administrasi kepegawaian	100%	170.000.000,00	195.550.000,00	25.550.000,00	15,03
1.20 1.20.05.02	Program peningkatan sarana dan prasarana aparatur				4.910.000.000,00	5.437.128.000,00	527.128.000,00	10,74
1.20 1.20.05.02.05	Pengadaan kendaraan dinas/operasional	Tersedianya sarana mobilitas tingkat kelancaran kerja (100%)	Tersedianya kendaraan dinas/operasional roda 2 dan roda 4	100%	4.310.000.000,00	4.620.000.000,00	310.000.000,00	7,19
1.20 1.20.05.02.09	Pengadaan peralatan gedung kantor	Tersedianya sarana dan prasarana yang memadai (100%)	Tersedianya peralatan gedung/ kantor	100%	600.000.000,00	817.128.000,00	217.128.000,00	36,19
1.20 1.20.05.06	Program peningkatan pengembangan sistem pelaporan capaian kinerja dan keuangan				120.000.000,00	135.244.800,00	15.244.800,00	12,70
1.20 1.20.05.06.13	Monitoring, Penilaian LAKIP dan Penilaian Mandiri	?Terlaksananya rekonsiliasi dan koordinasi dana Hibah, Bantuan Keuangan dan Bantuan Sosial 7100%	Tertib administrasi HIBAH, Bansos dan Bantuan Keuangan	100%	120.000.000,00	135.244.800,00	15.244.800,00	12,70
1.20 1.20.05.17	Program peningkatan dan pengembangan pengeioloan keuangan daerah				6.650.418.500,00	8.131.188.500,00	1.480.770.000,00	12,19
1.20 1.20.05.17.06	Penyusunan rancangan peraturan daerah tentang APBD	Tersusunnya draf perda dan perda APBD 100%?	Tersusunnya buku petunjuk pengelolaan keuangan daerah	100%	924.478.500,00	978.228.500,00	53.750.000,00	5,81
1.20 1.20.05.17.13	Penyusunan sistem informasi pengelolaan keuangan daerah	Terlaksananya laporan keuangan pada masing-masing SKPD tepat waktu	Tersusunnya sistem informasi pengeioloan keuangan daerah yang termuat dalam sistem prosedur dan kebijakan akuntansi	100%	260.000.000,00	360.000.000,00	100.000.000,00	38,46
1.20 1.20.05.17.16	Peningkatan manajemen aset/barang daerah	Tertib laporan aset daerah (100%)	Tersusunnya laporan pengeioloan aset daerah	100%	250.000.000,00	525.000.000,00	275.000.000,00	110,00
1.20 1.20.05.17.20	Penyusunan dan Pengeioloan Administrasi Pembukuan Pembiayaan	Kelancaran pengelolaan pembiayaan daerah	Terkelolanya pembukuan pembiayaan daerah	100%	100.000.000,00	110.000.000,00	10.000.000,00	10,00

Paraf Hierarchy	Paraf Koordinasi
Sekda	SKPD Bagian Pemrakarsa
Asisten	SKPD Bagian terkait
Kabag	1. _____
	2. _____
	3. _____

Kode	PRIORITAS PROGRAM / KEGIATAN	SASARAN KEGIATAN		TARGET	JUMTAH PLAFON SEBELUM PERUBAHAN	JUMIAH PLAFON SETELAH PERUBAHAN	BERLEBIH / (BERKURANG)	
		KELUARAN	HASIL				Rp	%
1	2	3	4	5	6	7	8=7-6	9
1.20 1.20.05.17.32	Operasional Penagihan Pajak dan Retribusi Daerah	Terlaksananya penagihan pajak dan retribusi daerah (100%)	Tertib pembayaran pajak dan retribusi daerah (100%)	100%	180.000.000,00	190.000.000,00	10.000.000,00	5,56
1.20 1.20.05.17.55	Inventarisasi Aset Daerah	?Terdatanya aset daerah secara akurat ?100%	Akurasi data aset daerah dan pengadaan papan nama tanah 100%	100%	450.000.000,00	758.000.000,00	308.000.000,00	68,44
1.20 1.20.05.17.56	Penertiban Pengeioloan Aset Daerah	Tersedianya dokumen perjanjian pemanfaatan aset daerah	Tertib pelaksanaan pengelolaan aset daerah	100%	290.000.000,00	390.000.000,00	100.000.000,00	34,48
1.20 1.20.05.17.65	Penyusunan dan Pengeioloan Administrasi Pembukuan dan Pendapatan Daerah	Tertib administrasi pembukuan pendapatan daerah (100%)	Kelancaran Pengelolaan pembukuan pendapatan daerah 100%	100%	100.000.000,00	150.000.000,00	50.000.000,00	50,00
1.20 1.20.05.17.69	Pengeioloan dan Pengembangan Aplikasi SIPKD	Terkelolanya infrastruktur aplikasi software SIPKD serta peningkatan informasi pengelolaan keuangan secara online (100%)	Tertib laporan pengeioloan keuangan daerah dengan software SIPKD (100%)	100%	450.000.000,00	525.000.000,00	75.000.000,00	16,67
1.20 1.20.05.17.80	Pengamanan Aset Daerah	Sertifikasi tanah aset pemda dan pembangunan pagar depo arsip ?100%	Terpeliharanya tanah dan gedung aset pemda 100%	100%	570.000.000,00	262.000.000,00	(308.000.000,00)	(54,04)
1.20 1.20.05.17.81	Intensifikasi dan ekstensifikasi sumber-sumber pendapatan daerah (Peningkatan Penerimaan PBB/BPHTB)	Software aplikasi pajak dan retribusi daerah, cetak piagam dan pigura, leaflet pajak dan retribusi daerah, buku potensi pajak dan retribusi daerah (100%)	Terlaksananya intensifikasi dan ekstensifikasi pajak dan retribusi daerah	100%	450.000.000,00	460.000.000,00	10.000.000,00	2,22
1.20 1.20.05.17.82	Optimalisasi Penerimaan PBB P2	Peningkatan penerimaan PBB, Data PBB terpadu dan terintegrasi (100%)	Peningkatan pendapatan daerah (100%)	100%	770.740.000,00	1.219.090.000,00	448.350.000,00	58,17
1.20 1.20.05.17.84	Peningkatan Pengelolaan Benda-benda berharga (Karcis Daerah)	Tertib pengelolaan karcis daerah ?100%	Efisiensi dan efektifitas karcis daerah 100%	100%	260.000.000,00	385.000.000,00	125.000.000,00	48,08
1.20 1.20.05.17.85	Pengeioloan Administrasi Gaji PNSD	Tertib administrasi gaji PNSD	Terkelolanya administrasi penggajian PNSD dengan baik 100%	100%	175.000.000,00	195.000.000,00	20.000.000,00	11,43
1.20 1.20.05.17.89	Fasilitasi Pelaksanaan Dana BK, Hibah dan Bansos	Terlaksananya Fasiitiasi Pelaksanaan Dana BK, Hibah dan Bansos	Terpenuhinya Fasilitasi Pelaksanaan Dana BK, Hibah dan Bansos	100%	344.700.000,00	420.000.000,00	75.300.000,00	21,85
1.20 1.20.05.17.90	Sistem Penganggaran Terintegrasi	Terlaksananya Sistem Penganggaran Terintegrasi	Terpenuhinya Sistem Penganggaran Terintegrasi	100%	250.500.000,00	300.500.000,00	50.000.000,00	19,96
1.20 1.20.05.17.91	Pemutakhiran data dan Pendampingan PBB P2	100%	Terepenuhinya Pemutakhiran data dan Pendampingan PBB P2	100%	725.000.000,00	783.370.000,00	58.370.000,00	8,05
1.20 1.20.05.17.93	Koordinasi dan Pelaporan Dana	Terlaksananya fasilitasi evaluasi dan pelaporan Dana	Terpenuhinya fasilitasi evaluasi dan pelaporan Dana	100%	100.000.000,00	120.000.000,00	20.000.000,00	20,00

Paraf hierarki	1.20 1.20.05.17.93	Koordinasi dan Pelaporan Dana
Sekda	SKPD Bagian Pemeliharaan dan Dana Penyesuaian	
Asisten	BADEDA	
Kabag	SKPD Bagian terkait	
Hukum	1. _____	
	2. _____	
	3. _____	

Kode	PRIORITAS PROGRAM / KEGIATAN	SASARAN KEGIATAN		TARGET	JUMLAH PLAFON SEBELUM PERUBAHAN	JUMLAH PLAFON SETELAH PERUBAHAN	BERLEBIH / (BERKURANG)	
		KELUARAN	HASIL				Rp	%
1	2	3	4	5	6	7	8=7-6	9
		Perimbangan dan Dana Penyesuaian	Perimbangan dan Dana Penyesuaian					
1.20 1.20.05.23	Program optimalisasi pemanfaatan teknologi informasi				200.000.000,00	213.000.000,00	13.000.000,00	4,06
1.20 1.20.05.23.30	Monitoring dan evaluasi Pelaksanaan Proyek Pemerintah Daerah dan Desentralisasi (P2D2) melalui Web base Reporting System (WBRS)	Entri data DAK melalui WBRS	Terlaksananya monitoring dan evaluasi proyek pemerintah	100%	150.000.000,00	151.000.000,00	1.000.000,00	0,67
1.20 1.20.05.23.40	Pemeliharaan WebSite dppka.Kab. Pacitankab.go.id	Update konten website	Tersedianya informasi DPPKA secara online	100%	50.000.000,00	62.000.000,00	12.000.000,00	24,00
1.20 1.20.05.42	Program Pengembangan Sarana dan Prasarana Perdagangan dan Jasa				1.377.030.000,00	1.751.316.000,00	374.286.000,00	15,75
1.20 1.20.05.42.01	Pembangunan dan Peningkatan Pasar Daerah	Terlaksananya Pembangunan dan Peningkatan Pasar Daerah	Terpenuhinya Pembangunan dan Peningkatan Pasar Daerah	100%	110.030.000,00	407.316.000,00	297.286.000,00	270,19
1.20 1.20.05.42.02	Pemeliharaan Pasar Daerah	Terpeliharanya pasar-pasar daerah 100%	Meningkatnya kenyamanan peayanan umum 100%	100%	832.000.000,00	878.600.000,00	46.600.000,00	5,60
1.20 1.20.05.42.04	Pembinaan dan Evaluasi UPTD Pasar Daerah	Terbinanya SDM UPTD pasar daerah 100%	Meningkatnya kenyamanan peayanan umum 100%	100%	435.000.000,00	465.400.000,00	30.400.000,00	6,99
Jumlah					16.382.748.500,00	19.148.494.878,00	2.765.746.378,00	11,92

Paraf Hierarchy		Paraf Koordinasi	
Sekda	<i>[Signature]</i>	Kep. Bagian Pemrakarsa	<i>[Signature]</i>
Asisten	<i>[Signature]</i>	BAPEDA	
Kabag	<i>[Signature]</i>	Kep. Bagian Ferran	
		1. _____	
		2. _____	
		3. _____	

SKPD : BADAN PENELITIAN, PENGEMBANGAN DAN STATISTIK

Kode	PRIORITAS PROGRAM / KEGIATAN	SASARAN KEGIATAN		TARGET	JUMLAH PLAFON SEBELUM PERUBAHAN	JUMLAH PLAFON SETELAH PERUBAHAN	BERLEBIH / (BERKURANG)	
		KELUARAN	HASIL				Rp	%
1	2	3	4	5	6	7	8=7-6	9
1.20 1.20.06.01	Program Peayanan Administrasi Perkantoran				398.000.000,00	502.700.000,00	104.700.000,00	26,31
1.20 1.20.06.01.19	Peningkatan & Pengelolaan Administrasi Perkantoran	Tersedianya Barang/Jasa, Pemeliharaan, Perkantoran, Honor/Upah Dan Perjalanan Dinas (100%)	Meningkatnya Kinerja Aparatur	100%	398.000.000,00	502.700.000,00	104.700.000,00	26,31
1.20 1.20.06.41	Program Kelitbangan				861.000.000,00	1.011.300.000,00	150.300.000,00	10,65
1.20 1.20.06.41.21	Fasilitasi Tim Koordinasi Penguatan SIDA Kabupaten Pacitan	Terlaksananya Fasilitasi Tim Koordinasi Penguatan SIDA Kabupaten Pacitan (100%)	Terpenuhinya Fasilitasi Tim Koordinasi Penguatan SIDA Kabupaten Pacitan (100%)	100%	217.000.000,00	240.800.000,00	23.800.000,00	10,97
1.20 1.20.06.41.27	Pengkajian aktuai Bidang Pemerintahan dan Keuangan daerah	Terlaksananya Pengkajian aktuai Bidang Pemerintahan dan Keuangan daerah	Terpenuhinya Pengkajian aktuai Bidang Pemerintahan dan Keuangan daerah	100%	204.000.000,00	219.000.000,00	15.000.000,00	7,35
1.20 1.20.06.41.30	Pengkajian aktuai Bidang Ekonomi dan Pembangunan	Terlaksananya Pengkajian aktuai Bidang Ekonomi dan Pembangunan	Terpenuhinya Pengkajian aktual Bidang Ekonomi dan Pembangunan	100%	100.000.000,00	118.750.000,00	18.750.000,00	18,75
1.20 1.20.06.41.31	Pengkajian Aktuai Bidang Sosial Budaya Dan Kemasyarakatan	Terlaksananya Pengkajian Aktuai Bidang Sosial Budaya Dan Kemasyarakatan	Tersedianya dokumen hasil pengkajian aktuai bidang sosial budaya dan kemasyarakatan	100%	85.000.000,00	100.000.000,00	15.000.000,00	17,65
1.20 1.20.06.41.32	Sosialisasi Arah dan Penyusunan Agenda Program Kelitbangan di Lingkungan Kemendagri dan Pemda Tahun 2016 - 2021	Terlaksananya Sosialisasi Arah dan Penyusunan Agenda Program Kelitbangan di Ungkungan Kemendagri dan Pemda Tahun 2016 - 2021	Terpenuhinya Sosialisasi Arah dan Penyusunan Agenda Program Kelitbangan di Ungkungan Kemendagri dan Pemda Tahun 2016 - 2021	100%	100.000.000,00	101.500.000,00	1.500.000,00	1,50
1.20 1.20.06.41.33	Review Roadmap Penguatan Sistem Inovasi Daerah Kabupaten Pacitan Tahun 2016 - 2021	Terlaksananya Review Roadmap Penguatan Sistem Inovasi Daerah Kabupaten Pacitan Tahun 2016 - 2021	Terpenuhinya Review Roadmap Penguatan Sistem Inovasi Daerah Kabupaten Pacitan Tahun 2016 - 2021	100%	80.000.000,00	78.500.000,00	(1.500.000,00)	(1,88)
1.20 1.20.06.41.37	Penelitian Potensi Unggulan Ekonomi Daerah Untuk Mendukung Pengembangan Produk Unggulan Daerah	Terlaksananya Penelitian Potensi Unggulan Ekonomi Daerah Untuk Mendukung Pengembangan Produk Unggulan Daerah	Tersedianya dokumen hasil Penelitian Potensi Unggulan Ekonomi Daerah Untuk Mendukung Pengembangan Produk Unggulan Daerah	100%	75.000.000,00	72.750.000,00	(2.250.000,00)	(3,00)
1.20 1.20.06.41.40	Fasilitasi Pengembangan Desa Inovatif di Kabupaten Pacitan	Terlaksananya Fasilitasi Pengembangan Desa Inovatif di Kabupaten Pacitan	Terpenuhinya Fasilitasi Pengembangan Desa Inovatif di Kabupaten Pacitan	100%	-	80.000.000,00	80.000.000,00	100,00
Jumlah					1.259.000.000,00	1.514.000.000,00	255.000.000,00	12,75

Paraf Hierarki	
Sekda	<i>[Signature]</i>
Asisten	<i>[Signature]</i>
Kabag	<i>[Signature]</i>
Makam	

Paraf Koordinasi	
SKPD/ Bagian Pemrakarsa	<i>[Signature]</i>
SKPD/ bagian terkait:	
1. _____	
2. _____	
3. _____	

SKPD : INSPEKTORAT

Kode	PRIORITAS PROGRAM / KEGIATAN	SASARAN KEGIATAN		TARGET	JUMLAH PLAFON SEBELUM PERUBAHAN	JUMLAH PLAFON SETELAH PERUBAHAN	BERLEBIH / (BERKURANG)	
		KELUARAN	HASIL				Rp	%
1	2	3	4	5	6	7	8=7-6	9
1.20 1.20.07.01	Program Pelayanan Administrasi Perkantoran				900.000.000,00	950.000.000,00	50.000.000,00	5,56
1.20 1.20.07.01.19	Peningkatan & Pengelolaan Administrasi Perkantoran	Terpenuhinya operasional perkantoran=100%	Meningkatnya pelayanan administrasi perkantoran	100%	900.000.000,00	950.000.000,00	50.000.000,00	5,56
1.20 1.20.07.20	Program peningkatan sistem pengawasan internal dan pengendalian pelaksanaan kebijakan KDH				105.000.000,00	215.000.000,00	110.000.000,00	10,17
1.20 1.20.07.20.08	Evaluasi berkala temuan hasil pengawasan	Laporan Hasil Review (LHR) atas Laporan Keuangan Daerah (LKD)=1	Meningkatnya akuntabilitas LKD	100%	75.000.000,00	110.000.000,00	35.000.000,00	46,67
1.20 1.20.07.20.22	Koordinasi Penilaian Mandiri Pelaksanaan Reformasi Birokrasi	Terlaksananya penilaian mandiri pelaksanaan reformasi birokrasi=31	Terbentuknya assesor penilaian mandiri	100%	30.000.000,00	105.000.000,00	75.000.000,00	250,00
Jumlah					1.005.000.000,00	1.165.000.000,00	160.000.000,00	6,04

Paraf Hierarki		Paraf Koordinasi	
Sekda		SKPD/ Bagian Pemrakarsa	<i>[Signature]</i>
Asisten	<i>[Signature]</i>	SKPD/ Bagian Terkait	
Kabag	<i>[Signature]</i>	1. _____	
Hukum		2. _____	
		3. _____	

SKPD : BADAN KEPEGAWAIAN DAERAH

Kode	PRIORITAS PROGRAM / KEGIATAN	SASARAN KEGIATAN		TARGET	JUMLAH PLAFON SEBELUM PERUBAHAN	JUMLAH PLAFON SETELAH PERUBAHAN	BERLEBIH / (BERKURANG)	
		KELUARAN	HASIL				Rp	%
1	2	3	4	5	6	7	8=7-6	9
1.20 1.20.08.01	Program Peayanan Administrasi Perkantoran				640.000.000,00	685.000.000,00	45.000.000,00	7,03
1.20 1.20.08.01.19	Peningkatan & Pengelolaan Administrasi Perkantoran	Terpenuhinya : Belanja pegawai, barang & jasa dan belanja modal (100%)	Terlaksananya operasional perkantoran (100%)	100%	640.000.000,00	685.000.000,00	45.000.000,00	7,03
1.20 1.20.08.05	Program Peningkatan Kapasitas Sumber Oaya Aparatur				200.000.000,00	340.000.000,00	140.000.000,00	28,00
1.20 1.20.08.05.58	Bimbingan Pengembangan kapasitas Kepemimpinan	Terlaksananya Cutbond pejabat eselon II dan III	Terpenuhinya Outbond pejabat eselon II dan III	100%	200.000.000,00	340.000.000,00	140.000.000,00	70,00
1.20 1.20.08.37	Pembinaan dan Pengembangan Aparatur				825.000.000,00	753.095.080,00	(71.904.920,00)	(3,55)
1.20 1.20.08.37.02	Seleksi Penerimaan Calon PNS	Terlaksananya Seleksi Penerimaan CPNS dengan sistem CAT (300 Orang)	% Jumlah peserta yang lulus tes dalam Seleksi pengadaan CPNS Daerah (100%)	100%	525.000.000,00	450.000.000,00	(75.000.000,00)	(14,29)
1.20 1.20.08.37.05	Sistem Informasi Kepegawaian (SIMPEG) dan Sistem Aplikasi Peayanan Kepegawaian (SAPK)	Terlaksananya Digitasi, Validasi Data PNS dan Pengembangan SIMPEG (1 Program / 500 berkas)	% Digitasi, Validasi Data PNS dan Pengembangan SIMPEG (100%)	100%	100.000.000,00	150.000.000,00	50.000.000,00	50,00
1.20 1.20.08.37.18	Administrasi Pembinaan PNS dan Non PNS	Pelaksanaan Pembinaan PNS, Non PNS dan Pelanggaran Disiplin PNS (500 / 15)	% Meningkatnya pengetahuan petugas kepegawaian dan tenaga non PNS setelah diadakan pembinaan/sosialisasi tentang kepegawaian (100%)	100%	100.000.000,00	140.000.000,00	40.000.000,00	40,00
1.20 1.20.08.37.26	Seleksi Penerimaan Praja IPDN	Terlaksananya Seleksi Penerimaan Praja IPDN (2 Orang)	% Terpenuhinya Calon Praja IPDN (100%)	100%	50.000.000,00	-	(50.000.000,00)	(100,00)
1.20 1.20.08.37.33	Pengelolaan Harta Kekayaan Penyelenggara Negara (LHKPN)	Terlaksananya Pengelolaan Harta Kekayaan Penyelenggara Negara (LHKPN) (130 Orang)	% terpenuhinya data Laporan Harta Kekayaan Penyelenggara Negara (LHKPN) (100%)	100%	50.000.000,00	13.095.080,00	(36.904.920,00)	(73,81)
Jumlah					1.665.000.000,00	1.778.095.080,00	113.095.080,00	3,57

Parat Hierarchy	
Sekda	<input checked="" type="checkbox"/>
Asisten	<input checked="" type="checkbox"/>
Kabag	<input checked="" type="checkbox"/>
Manajemen	<input checked="" type="checkbox"/>

Paraf Koordinasi	
SKPD/ Bagian Pemrakarsa	<i>[Signature]</i>
SAPD/ Bagian Terkait:	
1. _____	
2. _____	
3. _____	





SKPD : KANTOR PENDIDIKAN DAN PELATIHAN

Kode	PRIORITAS PROGRAM / KEGIATAN	SASARAN KEGIATAN		TARGET	JUMLAH PLAFON SEBELUM PERUBAHAN	JUMLAH PLAFON SETELAH PERUBAHAN	BERLEBIH / (BERKURANG)	
		KELUARAN	HASIL				Rp	%
1	2	3	4	5	6	7	8=7-6	9
1.20 1.20.09.02	Program peningkatan sarana dan prasarana aparatur				77.000.000,00	277.000.000,00	200.000.000,00	67,84
1.20 1.20.09.02.48	Pembangunan Sarana Gedung Kantor	Tersedianya sarana kebutuhan diklat	Terpenuhinya kekurangan sarana di gedung diklat	100%	77.000.000,00	277.000.000,00	200.000.000,00	259,74
1.20 1.20.09.05	Program Peningkatan Kapasitas Sumber Daya Aparatur				0	50.000.000,00	50.000.000,00	7,35
1.20 1.20.09.05.66	Bimbingan Teknis Peningkatan Kompetensi Penyelenggaraan Diklat	Terlaksananya bimbingan teknis peningkatan kompetensi penyelenggaraan diklat	Terpenuhinya bimbingan teknis peningkatan kompetensi penyelenggaraan diklat	100%	0	50.000.000,00	50.000.000,00	100
Jumlah					77.000.000,00	327.000.000,00	250.000.000,00	18,05

Parat Hierarki		Parat Koordinasi	
Sekda	<input checked="" type="checkbox"/>	SKPD/ Bagian Pemrakarsa BADEDA	<input checked="" type="checkbox"/>
Asisten	<input checked="" type="checkbox"/>	SKPD/ Bagian terkait:	
Kabag Hukum	<input checked="" type="checkbox"/>	1. _____	
		2. _____	
		3. _____	

SKPD : BADAN PENANAMAN MODAL DAN PELAYANAN PERIJINAN

Kode	PRIORITAS PROGRAM / KEGIATAN	SASARAN KEGIATAN		TARGET	JUMLAH PLAFON SEBELUM PERUBAHAN	JUMLAH PLAFON SETELAH PERUBAHAN	BERLEBIH / (BERKURANG)	
		KELUARAN	HASIL				Rp	%
1	2	3	4	5	6	7	8=7-6	9
1.20 1.20.10.01	Program Pelayanan Administrasi Perkantoran				630.000.000,00	705.000.000,00	75.000.000,00	11,9
1.20 1.20.10.01.19	Peningkatan & Pengelolaan Administrasi Perkantoran	Terpenuhinya Belanja Barang dan Jasa Kantor, Pemeliharaan , Cetak, Perjalanan Dinas dan Honor	Meningkatnya kinerja aparatur	100%	630.000.000,00	705.000.000,00	75.000.000,00	11,9
Jumlah					630.000.000,00	705.000.000,00	75.000.000,00	5,05

Paraf Hierarki		Paraf Koordinasi	
Sekda		SKPD/Bagian Pemrakarsa	
Asisten		PADEDA	
Kabag Hukum		SKPD/Bagian Terkait:	
		1. _____	
		2. _____	
		3. _____	

SKPD : KECAMATAN PACITAN

Kode	PRIORITAS PROGRAM / KEGIATAN	SASARAN KEGIATAN		TARGET	JUMLAH PLAFON SEBELUM PERUBAHAN	JUMLAH PLAFON SETELAH PERUBAHAN	BERLEBIH / (BERKURANG)	
		KELUARAN	HASIL				Rp	%
1	2	3	4	5	6	7	8=7-6	9
1.20 1.20.11.01	Program Pelayanan Administrasi Perkantoran				260.328.000,00	330.328.000,00	70.000.000,00	25,89
1.20 1.20.11.01.19	Peningkatan & Pengelolaan Administrasi Perkantoran	Terlaksananya pemenuhan belanja barang, jasa SKPD, pemeliharaan, perjalanan dinas, HR dan upah	Terpenuhinya belanja barang, jasa SKPD, pemeliharaan, perjalanan dinas, HR dan upah	100%	260.328.000,00	330.328.000,00	70.000.000,00	26,89
Jumlah					260.328.000,00	330.328.000,00	70.000.000,00	24,79

Paraf Hierarki		Paraf Koordinasi	
Sekda		SKPD/Bagian Pemakarsa BAPEDA	<i>[Signature]</i>
Asisten	<i>[Signature]</i>	SKPD/Bagian Terkant.	
Kabag	<i>[Signature]</i>	1. _____	
Muband		2. _____	
		3. _____	

SKPD : KECAMATAN KEBONAGUNG

Kode	PRIORITAS PROGRAM / KEGIATAN	SASARAN KEGIATAN		TARGET	JUMLAH PLAFON SEBELUM PERUBAHAN	JUMLAH PLAFON SETELAH PERUBAHAN	BERLEBIH / (BERKURANG)	
		KELUARAN	HASIL				Rp	%
1	2	3	4	5	6	7	8=7-6	9
1.20 1.20.12.01	Program Pelayanan Administrasi Perkantoran				277.505.000,00	297.905.000,00	20.000.000,00	6,60
1.20 1.20.12.01.19	Peningkatan & Pengelolaan Administrasi Perkantoran	Terlaksananya pemenuhan belanja barang, jasa SKPD, pemeliharaan, perjalanan dinas, HR dan upah	Terpenuhinya belanja barang, jasa SKPD, pemeliharaan, perjalanan dinas, HR dan upah	100%	277.905.000,00	297.905.000,00	20.000.000,00	7,20
Jumlah					277.905.000,00	297.905.000,00	20.000.000,00	6,35

Parat Hierarki		Parat Koordinasi	
Sekda	✓	SKPD/Bagian Pemrakarsa BAPEDA	✓
Asisten	✓	SKPD/Bagian Terkait	
Kabag	✓	1. _____	
H. Kurni		2. _____	
		3. _____	

SKPD : KECAMATAN TULAKAN





Kode	PRIORITAS PROGRAM / KEGIATAN	SASARAN KEGIATAN		TARGET	JUMLAH PLAFON SEBELUM PERUBAHAN	JUMLAH PLAFON SETELAH PERUBAHAN	BERLEBIH / (BERKURANG)	
		KELUARAN	HASIL				Rp	%
1	2	3	4	5	6	7	8=7-6	9
1.20 1.20.13.01	Program Pelayanan Administrasi Perkantoran				252.723.000,00	272.723.000,00	20.000.000,00	7,20
1.20 1.20.13.01.19	Peningkatan & Pengelolaan Administrasi Perkantoran	Terlaksananya pemenuhan belanja barang, jasa SKPO, pemeliharaan, perjalanan dinas, HR dan upah	Terpenuhinya belanja barang, jasa SKPD, pemeliharaan, perjalanan dinas, HR dan upah	100%	252.723.000,00	272.723.000,00	20.000.000,00	7,91
				Jumlah	252.723.000,00	272.723.000,00	20.000.000,00	6,90

Tingkat Hierarki	
Sekda	✓
Asisten	✓
Kabag	✓
Makum	✓

Paralel Koordinasi	
SKPD/Bagian Pemrakarsa	BAPEDA [Signature]
SKPD/Bagian Terkait	
1.	_____
2.	_____
3.	_____

SKPD : KECAMATAN NGADIROJO

Kode	PRIORITAS PROGRAM / KEGIATAN	SASARAN KEGIATAN		TARGET	JUMLAH PLAFON SEBELUM PERUBAHAN	JUMLAH PLAFON SETELAH PERUBAHAN	BERLEBIH / (BERKURANG)	
		KELUARAN	HASIL				Rp	%
1	2	3	4	5	6	7	8=7-6	9
1.20 1.20.14.01	Program Pelayanan Administrasi Perkantoran				234.857.000,00	254.857.000,00	20.000.000,00	7,70
1.20 1.20.14.01.19	Peningkatan & Pengelolaan Administrasi Perkantoran	Terlaksananya pemenuhan belanja barang, jasa SKPD, pemeliharaan, perjalanan dinas, HR dan upah	Terpenuhinya belanja barang, jasa SKPD, pemeliharaan, perjalanan dinas, HR dan upah	100%	234.857.000,00	254.857.000,00	20.000.000,00	8,52
Jumlah					234.857.000,00	254.857.000,00	20.000.000,00	7,36

Paraf Hierarki		Paraf Koordinator	
Sekda		SKPD/ Bagian Pemrakarsa	
Asisten		SKPD/ Bagian Terkait:	
Koordinator		1. _____	
		2. _____	
		3. _____	

SKPD : KECAMATAN SUDIMORO

Kode	PRIORITAS PROGRAM / KEGIATAN	SASARAN KEGIATAN		TARGET	JUMLAH PLAFON SEBELUM PERUBAHAN	JUMLAH PLAFON SETELAH PERUBAHAN	BERLEBIH / (BERKURANG)	
		KELUARAN	HASIL				Rp	%
1	2	3	4	5	6	7	8=7-6	9
1.20 1.20.15.01	Program Pelayanan Administrasi Perkantoran				217.446.000,00	237.446.000,00	20.000.000,00	8,25
1.20 1.20.15.01.19	Peningkatan & Pengelolaan Administrasi Perkantoran	erlaksananya pemenuhan belanja barang, jasa SKPD, pemeliharaan, perjalanan dinas, HR dan upah	Terpenuhinya pemenuhan belanja barang, jasa SKPD, pemeliharaan, perjalanan dinas, HR dan upah	100%	217.446.000,00	237.446.000,00	20.000.000,00	9,20
Jumlah					217.446.000,00	237.446.000,00	20.000.000,00	7,86

Paraf Hierarki		Paraf Koordinasi	
Sekda	<input checked="" type="checkbox"/>	SKPD/Bagian Pemrakarsa	<input checked="" type="checkbox"/>
Asisten	<input checked="" type="checkbox"/>	SKPD/Bagian Terkait	
Kabag	<input checked="" type="checkbox"/>	1. _____	
		2. _____	
		3. _____	

SKPD : KECAMATAN ARJOSARI

Kode	PRIORITAS PROGRAM / KEGIATAN	SASARAN KEGIATAN		TARGET	JUMLAH PLAFON SEBELUM PERUBAHAN	JUMLAH PLAFON SETELAH PERUBAHAN	BERLEBIH / (BERKURANG)	
		KELUARAN	HASIL				Rp	%
1	2	3	4	5	6	7	8=7-6	9
1.20 1.20.16.01	Program Pelayanan Administrasi Perkantoran				232.641.000,00	252.641.000,00	20.000.000,00	7,76
1.20 1.20.16.01.19	Peningkatan & Pengelolaan Administrasi Perkantoran	Terlaksananya pemenuhan belanja barang, jasa SKPD, pemeliharaan, perjalanan dinas, HR dan upah	Terpenuhinya pemenuhan belanja barang, jasa SKPD, pemeliharaan, perjalanan dinas, HR dan upah	100%	232.641.000,00	252.641.000,00	20.000.000,00	8,60
Jumlah					232.641.000,00	252.641.000,00	20.000.000,00	7,42

Paraf Hierarki	
Sekda	<i>[Signature]</i>
Asisten	<i>[Signature]</i>
Kabag	<i>[Signature]</i>
M. Hum	

Paraf Koordinasi	
SKPD/ Bagian Pemrakarsa	<i>[Signature]</i>
SKPD/ Bagian Terkait:	
1. _____	
2. _____	
3. _____	

SKPD : KECAMATAN TEGALOMBO

Kode	PRIORITAS PROGRAM / KEGIATAN	SASARAN KEGIATAN		TARGET	JUMLAH PLAFON SEBELUM PERUBAHAN	JUMLAH PLAFON SETELAH PERUBAHAN	BERLEBIH / (BERKURANG)	
		KELUARAN	HASIL				Rp	%
1	2	3	4	5	6	7	8=7-6	9
1.20 1.20.17.01	Program Pelayanan Administrasi Perkantoran				230.342.000,00	250.342.000,00	20.000.000,00	7,83
1.20 1.20.17.01.19	Peningkatan & Pengelolaan Administrasi Perkantoran	Terlaksananya pemenuhan belanja barang, jasa SKPD, pemeliharaan, perjalanan dinas, HR dan upah	Terpenuhinya pemenuhan belanja barang, jasa SKPD, pemeliharaan, perjalanan dinas, HR dan upah	100%	230.342.000,00	250.342.000,00	20.000.000,00	8,68
Jumlah					230.342.000,00	250.342.000,00	20.000.000,00	7,48

Parat Hierarki		Parat Koordinasi	
Sekda	<input checked="" type="checkbox"/>	SKPD/ Bagian Pemrakarsa SADEDA	<i>fz.</i>
Asisten	<i>7</i>	SKPD/ Bagian Terkait:	
Kabag	<i>4</i>	1. _____	
Hukum		2. _____	
		3. _____	

SKPD : KECAMATAN NAWANGAN

Kode	PRIORITAS PROGRAM / KEGIATAN	SASARAN KEGIATAN		TARGET	JUMLAH PLAFON SEBELUM PERUBAHAN	JUMLAH PLAFON SETELAH PERUBAHAN	BERLEBIH / (BERKURANG)	
		KELUARAN	HASIL				Rp	%
1	2	3	4	5	6	7	8=7-6	9
1.20 1.20.18.01	Program Peayanan Administrasi Perkantoran				252.533.000,00	272.533.000,00	20.000.000,00	7,92
1.20 1.20.18.01.19	Peningkatan & Pengelolaan Administrasi Perkantoran	Terlaksananya pemenuhan belanja barang, jasa SKPD, pemeliharaan, perjalanan dinas, HR dan upah	Terpenuhinya belanja barang, jasa SKPD, pemeliharaan, perjalanan dinas, HR dan upah	100%	227.533.000,00	254.583.000,00	27.050.000,00	11,89
1.20 1.20.18.01.22	Fasilitasi Pelestarian dan Aktualisasi Kebudayaan Daerah	Terlaksananya Fasilitasi Pelestarian dan Aktualisasi Kebudayaan Daerah	Terpenuhinya Fasilitasi Pelestarian dan Aktualisasi Kebudayaan Daerah	100%	25.000.000,00	17.950.000,00	(7.050.000,00)	(28,20)
				Jumlah	252.533.000,00	272.533.000,00	20.000.000,00	7,56

Parat Hierarki		Parat Koordinasi	
Sekda	<input checked="" type="checkbox"/>	SKPD/Bagian Pemrakarsa PAPEDA	<input checked="" type="checkbox"/>
Asisten	<input checked="" type="checkbox"/>	SKPL/Bagian Terkait:	
Kabag	<input checked="" type="checkbox"/>	1. _____	
Hj.kum	<input checked="" type="checkbox"/>	2. _____	
		3. _____	

SKPD : KECAMATAN BANDAR

Kode	PRIORITAS PROGRAM / KEGIATAN	SASARAN KEGIATAN		TARGET	JUMLAH PLAFON SEBELUM PERUBAHAN	JUMLAH PLAFON SETELAH PERUBAHAN	BERLEBIH / (BERKURANG)	
		KELUARAN	HASIL				Rp	%
1	2	3	4	5	6	7	8=7-6	9
1.20 1.20.19.01	Program Pelayanan Administrasi Perkantoran				221.959.000,00	241.959.000,00	20.000.000,00	8,10
1.20 1.20.19.01.19	Peningkatan & Pengelolaan Administrasi Perkantoran	Terlaksananya pemenuhan belanja barang, jasa SKPD, pemeliharaan, perjalanan dinas, HR dan upah	Terpenuhinya belanja barang, jasa SKPD, pemeliharaan, perjalanan dinas, HR dan upah	100%	221.959.000,00	241.959.000,00	20.000.000,00	9,01
Jumlah					221.959.000,00	241.959.000,00	20.000.000,00	7,72

Farat Hierarki	
Sekda	✓
Asisten	✓
Kabag Hukum	✓

Paraf Koordinasi	
SKPD/ Bagian Pemrakarsa KABANDA	✓
SKPD/ Bagian Terkait	
1. _____	
2. _____	
3. _____	

SKPD : KECAMATAN PRINGKUKU

Kode	PRIORITAS PROGRAM / KEGIATAN	SASARAN KEGIATAN		TARGET	JUMLAH PLAFON SEBELUM PERUBAHAN	JUMLAH PLAFON SETELAH PERUBAHAN	BERLEBIH / (BERKURANG)	
		KELUARAN	HASIL				Rp	%
1	2	3	4	5	6	7	8=7-6	9
1.20 1.20.20.01	Program Pelayanan Administrasi Perkantoran				225.419.000,00	245.419.000,00	20.000.000,00	7,99
1.20 1.20.20.01.19	Peningkatan & Pengelolaan Administrasi Perkantoran	Terlaksananya pemenuhan belanja barang, jasa SKPD, pemeliharaan, perjalanan dinas, HR dan upah	Terpenuhinya belanja barang, jasa SKPD, pemeliharaan, perjalanan dinas, HR dan upah	100%	225.419.000,00	245.419.000,00	20.000.000,00	8,87
Jumlah					225.419.000,00	245.419.000,00	20.000.000,00	7,62

Paraf Hierarki	
Sekda	<input checked="" type="checkbox"/>
Asisten	<input checked="" type="checkbox"/>
Kabag Hukum	<input checked="" type="checkbox"/>

Paraf Koordinasi	
SKPD/Bagian Pemrakarsa	<input checked="" type="checkbox"/>
SKPD/Bagian Terkait:	
1. _____	
2. _____	
3. _____	

SKPD : KECAMATAN PUNUNG

Kode	PRIORITAS PROGRAM / KEGIATAN	SASARAN KEGIATAN		TARGET	JUMLAH PLAFON SEBELUM PERUBAHAN	JUMLAH PLAFON SETELAH PERUBAHAN	BERLEBIH / (BERKURANG)	
		KELUARAN	HASIL				Rp	%
1	2	3	4	5	6	7	8=7-6	9
1.20 1.20.21.01	Program Pelayanan Administrasi Perkantoran				225.419.000,00	245.419.000,00	20.000.000,00	7,99
1.20 1.20.21.01.19	Peningkatan & Pengelolaan Administrasi Perkantoran	Terlaksananya pemenuhan belanja barang, jasa SKPD, pemeliharaan, perjalanan dinas, HR dan upah	Terpenuhinya belanja barang, jasa SKPD, pemeliharaan, perjalanan dinas, HR dan upah	100%	225.419.000,00	245.419.000,00	20.000.000,00	8,87
				Jumlah	225.419.000,00	245.419.000,00	20.000.000,00	7,62

Parat Hierarki	
Sekda	✓
Asisten	✓
Kabag	✓
Humas	

Paraf. Knordinasi	
SKPD/ Bagian Pemrakarsa	✓
SKPD/ Bagian Terkait:	
1. _____	
2. _____	
3. _____	

SKPD : KECAMATAN DONOROJO

Kode	PRIORITAS PROGRAM / KEGIATAN	SASARAN KEGIATAN		TARGET	JUMLAH PLAFON SEBELUM PERUBAHAN	JUMLAH PLAFON SETELAH PERUBAHAN	BERLEBIH / (BERKURANG)	
		KELUARAN	HASIL				Rp	%
1	2	3	4	5	6	7	8=7-6	9
1.20 1.20.22.01	Program Pelayanan Administrasi Perkantoran				223.105.000,00	243.105.000,00	20.000.000,00	8,06
1.20 1.20.22.01.19	Peningkatan & Pengelolaan Administrasi Perkantoran	Terlaksananya pemenuhan belanja barang, jasa SKPD, pemeliharaan, perjalanan dinas, HR dan upah	Terpenuhinya belanja barang, jasa SKPD, pemeliharaan, perjalanan dinas, HR dan upah	100%	223.105.000,00	243.105.000,00	20.000.000,00	8,96
				Jumlah	223.105.000,00	243.105.000,00	20.000.000,00	7,69

Paraf Hierarki	
Sekda	<i>[Signature]</i>
Asisten	<i>[Signature]</i>
Kabag	<i>[Signature]</i>
Hakim	

Paraf Koordinasi	
SKPD/ Bagian Pemrakarsa	<i>[Signature]</i>
SKPD/ Bagian Terkait	
1. _____	
2. _____	
3. _____	

SKPD : KELURAHAN PACITAN


Kode	PRIORITAS PROGRAM / KEGIATAN	SASARAN KEGIATAN		TARGET	JUMLAH PLAFON SEBELUM PERUBAHAN	JUMLAH PLAFON SETELAH PERUBAHAN	BERLEBIH / (BERKURANG)	
		KELUARAN	HASIL				Rp	%
1	2	3	4	5	6	7	8=7-6	9
1.20 1.20.23.01	Program Pelayanan Administrasi Perkantoran				307.224.000,00	312.224.000,00	5.000.000,00	1,58
1.20 1.20.23.01.19	Peningkatan & Pengelolaan Administrasi Perkantoran	Terlaksananya pemenuhan belanja barang, jasa SKPD, pemeliharaan, perjalanan dinas dan honorarium RT/RW	Terpenuhinya pemenuhan belanja barang, jasa SKPD, pemeliharaan, perjalanan dinas dan honorarium RT/RW	100%	307.224.000,00	312.224.000,00	5.000.000,00	1,63
				Jumlah	307.224.000,00	312.224.000,00	5.000.000,00	1,45


Paraf Hierarki	
Sekda	<i>[Signature]</i>
Asisten	<i>[Signature]</i>
Kabag	<i>[Signature]</i>
Subbidan	

Paraf Koordinator	
SKPD/Bagian Pemrakarsa	<i>[Signature]</i>
SKPD/Bagian Terkait	
1.	
2.	
3.	

SKPD : KELURAHAN PUCANGSEWU

Kode	PRIORITAS PROGRAM / KEGIATAN	SASARAN KEGIATAN		TARGET	JUMLAH PIAFON SEBELUM PERUBAHAN	JUMLAH PIAFON SETELAH PERUBAHAN	BERLEBIH / (BERKURANG)	
		KELUARAN	HASIL				Rp	%
1	2	3	4	5	6	7	8=7-6	9
1.20 1.20.24.01	Program Pelayanan Administrasi Perkantoran				306.828.000,00	311.828.000,00	5.000.000,00	1,58
1.20 1.20.24.01.19	Peningkatan & Pengelolaan Administrasi Perkantoran	Terlaksananya pemenuhan belanja barang, jasa SKPD, pemeliharaan, perjalanan dinas dan honorarium RT/RW	Terlaksananya pemenuhan belanja barang, jasa SKPD, pemeliharaan, perjalanan dinas dan honorarium RT/RW	100%	306.828.000,00	311.828.000,00	5.000.000,00	1,63
				Jumlah	306.828.000,00	311.828.000,00	5.000.000,00	1,43

Paraf Hierarki	
Sekda	
Asisten	
Kabag	
Maklum	

Paraf Koordinasi	
SKPD/Bagian Pemrakarsa	 KAPEDA
SKPD/Bagian Terkait	
1.	_____
2.	_____
3.	_____

SKPD : KELURAHAN SIDOHARJO

Kode	PRIORITAS PROGRAM / KEGIATAN	SASARAN KEGIATAN		TARGET	JUMIAH PLAFON SEBELUM PERUBAHAN	JUMIAH PIAFON SETELAH PERUBAHAN	BERLEBIH / (BERKURANG)	
		KELUARAN	HASIL				Rp	%
1	2	3	4	5	6	7	8=7-6	9
1.20 1.20.25.01	Program Pelayanan Administrasi Perkantoran				329.919.000,00	334.919.000,00	5.000.000,00	1,47
1.20 1.20.25.01.19	Peningkatan & Pengelolaan Administrasi Perkantoran	Terlaksananya pemenuhan belanja barang, jasa SKPD, pemeliharaan, perjalanan dinas dan honorarium RT/RW	Terpenuhinya pemenuhan belanja barang, jasa SKPD, pemeliharaan, perjalanan dinas dan honorarium RT/RW	100%	329.919.000,00	334.919.000,00	5.000.000,00	1,52
				Jumlah	329.919.000,00	334.919.000,00	5.000.000,00	1,32

Paraf Hierarki		Paraf Koordinasi	
Sekda	<input checked="" type="checkbox"/>	SKPD/Bagian Pemrakarsa BAPEDA	
Asisten	<input checked="" type="checkbox"/>	SKPD/Bagian Terkait:	
Kbbag	<input checked="" type="checkbox"/>	1. _____	
At. hum	<input checked="" type="checkbox"/>	2. _____	
		3. _____	

SKPD : KELURAHAN BALEHARJO

Kode	PRIORITAS PROGRAM / KEGIATAN	SASARAN KEGIATAN		TARGET	JUMLAH PLAFON SEBELUM PERUBAHAN	JUMLAH PLAFON SETELAH PERUBAHAN	BERLEBIH / (BERKURANG)	
		KELUARAN	HASIL				Rp	%
1	2	3	4	5	6	7	8=7-6	9
1.20 1.20.26.01	Program Pelayanan Administrasi Perkantoran				303.410.000,00	308.410.000,00	5.000.000,00	1,60
1.20 1.20.26.01.19	Peningkatan & Pengelolaan Administrasi Perkantoran	Terlaksananya pemenuhan belanja barang, jasa SKPD, pemeliharaan, perjalanan dinas dan honorarium RT/RW	Terpenuhinya pemenuhan belanja barang, jasa SKPD, pemeliharaan, perjalanan dinas dan honorarium RT/RW	100%	303.410.000,00	308.410.000,00	5.000.000,00	1,65
Jumlah					303.410.000,00	308.410.000,00	5.000.000,00	1,47

Paraf Hierarki	
Sekda	<input checked="" type="checkbox"/>
Asisten	<input checked="" type="checkbox"/>
Kabag	<input checked="" type="checkbox"/>
mukam	<input checked="" type="checkbox"/>

Paraf Koordinator	
SKPD/ Bagian Pemrakarsa	<input checked="" type="checkbox"/>
SKPD/ Bagian Terkait	
1.	
2.	
3.	

SKPD : KELURAHAN PLOSO

Kode	PRIORITAS PROGRAM / KEGIATAN	SASARAN KEGIATAN		TARGET	JUMLAH PLAFON SEBELUM PERUBAHAN	JUMLAH PLAFON SETELAH PERUBAHAN	BERLEBIH / (BERKURANG)	
		KELUARAN	HASIL				Rp	%
1	2	3	4	5	6	7	8=7-6	9
1.20 1.20.27.01	Program Pelayanan Administrasi Perkantoran				327.864.000,00	332.864.000,00	5.000.000,00	1,48
1.20 1.20.27.01.19	Peningkatan & Pengelolaan Administrasi Perkantoran	Terlaksananya pemenuhan belanja barang, jasa SKPD, pemeliharaan, perjalanan dinas dan honorarium RT/RW	Terpuhinya pemenuhan belanja barang, jasa SKPD, pemeliharaan, perjalanan dinas dan honorarium RT/RW	100%	327.864.000,00	332.864.000,00	5.000.000,00	1,53
Jumlah					327.864.000,00	332.864.000,00	5.000.000,00	1,37

Paraf Hierarki	
Sekda	✓
Asisten	✓
Kabag Hukum	✓

Paraf Koordinasi	
SKPD/ Badan Pemrakarsa	BAPEDA ✓
SKPD/ Bagian Terkait	
1.	_____
2.	_____
3.	_____

SKPD : KANTOR KETAHANAN PANGAN

Kode	PRIORITAS PROGRAM / KEGIATAN	SASARAN KEGIATAN		TARGET	JUMLAH PLAFON SEBELUM PERUBAHAN	JUMLAH PLAFON SETELAH PERUBAHAN	BERLEBIH / (BERKURANG)	
		KELUARAN	HASIL				Rp	%
1	2	3	4	5	6	7	8=7-6	9
1.31 1.21.01.01	Program Peayanan Administrasi Perkantoran				339.903.200,00	375.903.200,00	36.000.000,00	10,59
1.21 1.21.01.01.19	Peningkatan dan pengeioloan admisistrasi perkantoran	Terpenuhinya layanan sarana dan prasarana administrasi perkantoran (25 orang)	Meningkatnya kinerja karyawan dan peayanan pada masyarakat (100%)	100%	339.903.200,00	375.903.200,00	36.000.000,00	10,59
1.21 1.21.01.18	Program Peningkatan Ketahanan Pangan				1.075.086.701,00	1.136.498.031,00	61.411.330,00	4,72
1.21 1.21.01.18.18	Pengembangan lumbung pangan desa	Terlaksananya Pengembangan lumbung pangan desa	Meningkatnya Pengembangan lumbung pangan desa	100%	635.086.701,00	616.498.031,00	(18.588.670,00)	(2,93)
1.21 1.21.01.18.22	Peningkatan mutu dan keamanan pangan	Terlaksananya peningkatan mutu dan keamanan pangan kabupaten 1 paket	Terkendalinya mutu dan keamanan pangan daerah	100%	200.000.000,00	250.000.000,00	50.000.000,00	25,00
1.21 1.21.01.18.47	Pengembangan Kawasan Rumah Pangan Lestari (KRPL)	jumlah desa yang dibina (13 desa)	Meningkatnya konsumsi pangan hewani, buah dan sayur pada masyarakat sasaran (100%)	100%	240.000.000,00	270.000.000,00	30.000.000,00	12,50
Jumlah					1.414.989.901,00	1.512.401.231,00	97.411.330,00	5,85

Paraf Hierarki	
Sekda	<input checked="" type="checkbox"/>
Asisten	<input checked="" type="checkbox"/>
Kabag	<input checked="" type="checkbox"/>

Paraf Koordinasi	
SKPD: Bagian Pemrakarsa	<input checked="" type="checkbox"/>
SKPD: Bagian Terkait	
1. _____	
2. _____	
3. _____	

SKPD : BADAN PEMBERDAYAAN MASYARAKAT DAN PEMERINTAHAN DESA

Kode	PRIORITAS PROGRAM / KEGIATAN	SASARAN KEGIATAN		TARGET	JUMLAH PLAPON SEBELUM PERUBAHAN	JUMLAH PLAFON SETELAH PERUBAHAN	BERLEBIH / (BERKURANG)	
		KELUARAN	HASIL				Rp	%
1	2	3	4	5	6	7	8=7-6	9
1.22 1.22.01.01	Program Pelayanan Administrasi Perkantoran				696.361.000,00	721.861.000,00	25.000.000,00	3,59
1.22 1.22.01.01.19	Peningkatan dan Pengelolaan Administrasi Perkantoran	Terpenuhinya layanan sarana dan prasarana administrasi perkantoran (25 orang)?	Meningkatnya kinerja karyawan dan pelayanan pada masyarakat (100%)	100%	696.861.000,00	721.861.000,00	25.000.000,00	3,59
1.22 1.22.01.15	Program Peningkatan Keberdayaan Masyarakat Perdesaan				245.000.000,00	367.900.000,00	122.500.000,00	30,63
1.22 1.22.01.15.59	Penguatan Pokjamal Posyandu dan Pemberian Makanan Tambahan Anak Sekolah (PMT-AS)	Terbentuknya pokjanai posyandu (12 Kec, 171 desa/kel)	meningkatnya dan terbentuknya pokjanai posyandu (100%)	100%	130.000.000,00	150.000.000,00	20.000.000,00	15,38
1.22 1.22.01.15.64	Tilik warga Pemerintah Daerah Kabupaten Pacitan	Jumlah Pelaksanaan Tilik warga ke desa (12 kec)	Terumpulnya data informasi kebutuhan pembangunan di wilayah (100%)	100%	100.000.000,00	150.000.000,00	50.000.000,00	50,00
1.22 1.22.01.15.65	Pro Poor Award	Terlaksananya Pro Poor Award	Meningkatnya Pro Poor Award	100%	15.000.000,00	-	(15.000.000,00)	(100,00)
1.22 1.22.01.15.68	Jalin Mitra Propinsi Jawa Timur	Penanggulangan Feminsiasi Kemiskinan dan FK2 (Penanganan Kerentanan Kemiskinan di 6 kecamatan	Terpenuhinya bantuan Keuangan Khusus kepada RTSM, PFK dan PK 2	100%	-	67.500.000,00	67.900.000,00	100,00
1.22 1.22.01.16	Program pengembangan lembaga ekonomi pedesaan				55.000.000,00	90.000.000,00	35.000.000,00	15,56
1.22 1.22.01.16.15	Fasilitasi dan Stimulasi Pendirian BUMDes	Jumlah Pengurus BUMDes yang dibina (12 Kec, 48 desa)	Terbentuknya lembaga BUMdes (100%)	100%	55.000.000,00	70.000.000,00	15.000.000,00	27,27
1.22 1.22.01.16.25	Fasilitasi Peningkatan Kesejahteraan Keluarga Berbasis Pemberdayaan Masyarakat (PKKPM)	Terlaksananya Fasilitasi Peningkatan Kesejahteraan Keluarga Berbasis Pemberdayaan Masyarakat (PKKPM)	Terpenuhinya Fasilitasi Peningkatan Kesejahteraan Keluarga Berbasis Pemberdayaan Masyarakat (PKKPM)	100%	-	20.000.000,00	20.000.000,00	100,00
1.22 1.22.01.17	Program peningkatan partisipasi masyarakat dalam membangun desa				100.000.000,00	175.000.000,00	75.000.000,00	46,88
1.22 1.22.01.17.09	Bulan Bhakti Gotong Royong Masyarakat (BBGRM)	Jumlah dana dan jenis kegiatan (12 kec, 171 desa/kel)	Meningkatnya kelancaran kegiatan BBGRM (100%)	100%	100.000.000,00	175.000.000,00	75.000.000,00	75,00
1.22 1.22.01.18	Program peningkatan kapasitas aparatur pemerintah desa				208.139.000,00	308.139.000,00	100.000.000,00	15,79
1.22 1.22.01.18.26	Perlombaan Desa dan Penilaian Pengelola APBDES terbaik	Jumlah dana dan jenis kegiatan dan terlaksananya penilaian pengelola keuangan terbaik (12 kec, 12 desa)	Terpilihnya Juara Perlombaan Desa dan Pelaksanaan pengelola keuangan Terbaik (100%)	100%	208.139.000,00	308.139.000,00	100.000.000,00	48,04
Jumlah					1.305.000.000,00	1.662.500.000,00	357.500.000,00	12,12

Secda	<i>[Signature]</i>
Asisten	<i>[Signature]</i>
Kabag	<i>[Signature]</i>
Mukam	

Paralel Koordinasi	
SKPD: Bagian Perencanaan	<i>[Signature]</i>
BAPEDA	
SKPD: Bagian Teknis	
1. _____	
2. _____	
3. _____	

SKPD : KANTOR PERPUSTAKAAN, ARSIP DAN DOKUMENTASI

Kode	PRIORITAS PROGRAM / KEGIATAN	SASARAN KEGIATAN		TARGET	JUMLAH PLAFON SEBELUM PERUBAHAN	JUMLAH PLAFON SETELAH PERUBAHAN	BERLEBIH / (BERKURANG)	
		KELUARAN	HASIL				Rp	%
1	2	3	4	5	6	7	8=7-6	9
1.24 1.26.01.15	Program perbaikan sistem administrasi kearsipan				55.000.000,00	62.500.000,00	7.500.000,00	10,71
1.24 1.26.01.15.09	Pembinaan Arsip Desa	Terlaksananya pembinaan arsip desa	Meningkatnya pengeolaan arsip desa	100%	55.000.000,00	62.500.000,00	7.500.000,00	13,64
1.24 1.26.01.17	Program pemeliharaan rutin/berkala sarana dan prasarana kearsipan				75.000.000,00	100.000.000,00	25.000.000,00	33,33
1.24 1.26.01.17.02	Pemeliharaan rutin/berkala arsip daerah	Terlaksananya pemeliharaan rutin/berkala arsip daerah (1 paket)	Terpeliharanya dokumen / arsip daerah (M3)	100%	75.000.000,00	100.000.000,00	25.000.000,00	33,33
1.26 1.26.01.01	Program Peayanan Administrasi Perkantoran				492.000.000,00	529.500.000,00	37.500.000,00	7,62
1.26 1.26.01.01.19	Peningkatan dan Pengelolaan Administrasi Perkantoran	Tersedianya belanja barang/jasa, pemeliharaan, perj. Dinas, belanja modal,honor dan upah (100%)	Tersedianya belanja barang/jasa, pemeliharaan, perj. Dinas, belanja modal,honor dan upah (100%)	100%	492.000.000,00	529.500.000,00	37.500.000,00	7,62
1.26 1.26.01.15	Program Peningkatan Peayanan Perpustakaan				373.000.000,00	373.000.000,00	-	-
1.26 1.26.01.15.01	Peayanan Perpustakaan Umum	Terlaksananya kegiatan koleksi buku perpustakaan kepada masyarakat (1 paket)	Tersedianya koleksi buku perpustakaan kepada masyarakat (25.000 buku)	100%	291.000.000,00	342.000.000,00	51.000.000,00	17,53
1.26 1.26.01.15.05	Pengadaan buku-buku Perpustakaan Umum dan Keliling	Terlaksananya Pengadaan buku-buku Perpustakaan Umum dan Keliling	MeningkatnyaPengadaan buku-buku Perpustakaan Umum dan Keliling	100%	82.000.000,00	31.000.000,00	(51.000.000,00)	(62,20)
				Jumlah	995.000.000,00	1.065.000.000,00	70.000.000,00	6,25

Paraf Hierarki	
Sekda	
Asisten	
Keoag Hukum	





Paraf Koordinasi	
SKPD/ Bagian Pemrakarsa	
SKPD/ Bagian Terkait:	
1. _____	
2. _____	
3. _____	

SKPD : DINAS TANAMAN PANGAN DAN PETERNAKAN

Kode	PRIORITAS PROGRAM / KEGIATAN	SASARAN KEGIATAN		TARGET	JUMLAH PLAFON SEBELUM PERUBAHAN	JUMLAH PLAFON SETELAH PERUBAHAN	BERLEBIH / (BERKURANG)	
		KELUARAN	HASIL				Rp	%
1	2	3	4	5	6	7	8=7-6	9
2.01 2.01.01.01	Program Pelayanan Administrasi Perkantoran				700.000.000,00	1.014.000.000,00	314.000.000,00	39,25
2.01 2.01.01.01.19	Peningkatan dan Pengelolaan Administrasi Perkantoran	Terpenuhinya belanja barang, jasa kantor, pemeliharaan, perjalanan dinas, HR dan upah	Prosentase layanan administrasi perkantoran	100%	700.000.000,00	1.014.000.000,00	314.000.000,00	44,86
2.01 2.01.01.18	Program peningkatan penerapan teknologi pertanian/perkebunan				7.869.353.299,00	12.091.174.085,00	4.221.820.786,00	53,65
2.01 2.01.01.18.02	Pengadaan sarana dan prasarana teknologi pertanian/perkebunan tepat guna	Pembangunan : 1) jalan pertanian, 2) Dam Parit, 3) Rehab BPP dan 4) Lumbung pangan	Cakupan infrastruktur pertanian	100%	5.732.353.299,00	5.354.174.085,00	(378.179.214,00)	(6,60)
2.01 2.01.01.18.14	Sharing TP Sosialisasi Pengembangan Prasarana dan Sarana Pertanian (PPSP)	Petani yang mengikuti sosialisasi PLA (Org); yang mengikuti workshop RDKK (org)	Cakupan infrastruktur pertanian	100%	2.137.000.000,00	6.737.000.000,00	4.600.000.000,00	215,26
2.01 2.01.01.19	Program peningkatan produksi pertanian/perkebunan				300.000.000,00	400.000.000,00	100.000.000,00	33,33
2.01 2.01.01.19.25	Peningkatan Produksi Tanaman Pangan	Jumlah petani yang mengikuti bimtek tanaman pangan dan hortikultura; bantuan bibit sukun, jeruk manis, mangga, rambutan, jeruk, kelengkeng; demplot padi organik	~ Produktivitas tanaman pangan per hektar (Ku/Ha) ~ Produktivitas padi atau bahan pangan utama sektor lainnya per hektar (Ku/Ha) ~ Produksi Tanaman Pangan (padi dan palawija dlm satuan ton)	100%	300.000.000,00	400.000.000,00	100.000.000,00	33,33
2.01 2.01.01.20	Program pemberdayaan penyuluh pertanian/perkebunan lapangan				335.000.000,00	649.000.000,00	314.000.000,00	93,73
2.01 2.01.01.20.03	Penyuluhan dan pendampingan bagi pertanian/perkebunan	Pembinaan HIPPA, Rembug KTNA, bimtek penyuluh, penyusunan program	% klas kelompok tani utama	100%	260.000.000,00	499.000.000,00	239.000.000,00	91,92
2.01 2.01.01.20.11	Pengembangan Pupuk Organik	Pemanfaatan pupuk organik	peningkatan produksi pertanian (%)	100%	75.000.000,00	150.000.000,00	75.000.000,00	100,00
2.01 2.01.01.22	Program peningkatan produksi hasil peternakan				50.000.000,00	100.000.000,00	50.000.000,00	12,99
2.01 2.01.01.22.29	Peningkatan Pengawasan Bahan Asal Hewan (BAH) yang ASUH	tercukupinya sarana dan prasarana RPH yang memadai	Status kesehatan ternak (%)	100%	50.000.000,00	100.000.000,00	50.000.000,00	100,00
2.01 2.01.01.24	Program peningkatan penerapan teknologi peternakan				320.000.000,00	800.000.000,00	480.000.000,00	150,00

Paraf Meraiki	Paraf Koordinasi
Sekda	SKPD/Bagian Pemrakarsa BAPEDA
Asisten	SKPD/Bagian Terkait
Kaoag	1. _____
Bukun	2. _____
	3. _____

Kode	PRIORITAS PROGRAM / KEGIATAN	SASARAN KEGIATAN		TARGET	JUMLAH PLAFON SEBELUM PERUBAHAN	JUMLAH PLAFON SETELAH PERUBAHAN	BERLEBIH / (BERKURANG)	
		KELUARAN	HASIL				Rp	%
1	2	3	4	5	6	7	8=7-6	9
2.01 2.01.01.24.07	Optimalisasi Budi Daya Ternak	Jumlah peternak yang mendapatkan pelatihan teknologi peternakan tepat guna (50 orang)	Cakupan peternak yang kompeten 0,4189	100%	320.000.000,00	800.000.000,00	480.000.000,00	150,00
Jumlah					9.574.353.299,00	15.054.174.085,00	5.479.820.786,00	48,68

Paraf Hierarki		Paraf Koordinasi	
Sekda		SKPD/Bagian Pemrakarsa P. APREDA	
Asisten		SKPL/Bagian Terkait:	
Kabag Hukum		1. _____	
		2. _____	
		3. _____	

SKPD : DINAS KEHUTANAN DAN PERKEBUNAN

Kode	PRIORITAS PROGRAM / KEGIATAN	SASARAN KEGIATAN		TARGET	JUMLAH PLAFON SEBELUM PERUBAHAN	JUMLAH PLAFON SETELAH PERUBAHAN	BERLEBIH / (BERKURANG)	
		KELUARAN	HASIL				Rp	%
1	2	3	4	5	6	7	8=7-6	9
2.01 2.02.01.01	Program Peayanan Administrasi Perkantoran				659.900.000,00	650.000.000,00	(9.900.000,00)	(1,50)
2.01 2.02.01.01.19	Peningkatan dan Pengelolaan Administrasi Perkantoran	Tersedianya kebutuhan sarana prasarana operasional kantor : 1 paket	erselenggaranya peayanan administrasi perkantoran : 100%	100%	659.900.000,00	650.000.000,00	(9.900.000,00)	(1,50)
2.01 2.02.01.15	Program Peningkatan Kesejahteraan Petani				285.000.000,00	443.150.000,00	158.150.000,00	23,60
2.01 2.02.01.15.33	Standarisasi Kualitas Bahan Baku melalui Penyediaan Sarana dan Prasarana Produksi	Tersedianya sarana dan prasarana produksi	Meningkatnya kualitas bahan baku	100%	285.000.000,00	443.150.000,00	158.150.000,00	55,49
2.01 2.02.01.18	Program peningkatan penerapan teknologi pertanian/perkebunan				200.000.000,00	201.200.000,00	1.200.000,00	0,31
2.01 2.02.01.18.05	Peiatihan dan bimbingan pengoperasian teknologi pertanian/perkebunan tepat guna	Terlaksananya Peiatihan Pengoperasian Teknologi Tepat Guna : 1 paket	Meningkatnya Kemampuan dan kemauan petani dalam pemeliharaan dan Pasca panen	100%	200.000.000,00	201.200.000,00	1.200.000,00	0,60
2.01 2.02.01.19	Program peningkatan produksi pertanian/perkebunan				765.000.000,00	1.705.650.000,00	940.650.000,00	34,78
2.01 2.02.01.19.12	Bimbingan teknis pengamatan, identifikasi dan pengendalian OPT	Terlaksananya Bintek Pengendalian OPT; 1100 org	Meningkatnya ketrampilan dan kemampuan petani tentang pengendalian OPT	100%	250.000.000,00	248.800.000,00	(1.200.000,00)	(0,48)
2.01 2.02.01.19.55	Penguatan Ekonomi Masyarakat di lingkungan Tembakau dalam rangka Pengentasan Kemiskinan, mengurangi Pengangguran dan Mendorong Pertumbuhan Ekonomi Daerah dilaksanakan antara lain melalui Bantuan Sarana Produksi tanaman Perkebunan	Tersalurnya bantuan bibit Cengkeh, kakao, Lada dsn Kapas	Meningkatnya Luas Areal tanaman Cengkeh Produktif, Lada dan Kakao Dilingkungan IHT : 40 Ha	100%	515.000.000,00	508.700.000,00	(6.300.000,00)	(1,22)
2.01 2.02.01.19.56	Pembinaan kemampuan dan ketrampilan kerja bagi masyarakat melalui bantuan sarana produksi	Terlaksananya Pembinaan kemampuan dan ketrampilan kerja bagi masyarakat melalui bantuan sarana produksi	Terpenuhinya Pembinaan kemampuan dan ketrampilan kerja bagi masyarakat melalui bantuan sarana produksi	100%	-	448.150.000,00	448.150.000,00	100,00
2.01 2.02.01.19.58	Pemeliharaan Jalan, saluran air Limbah, sanitasi dan dan air bersih (DBHCHT)	peningkatan produksi pertanian/perkebunan	Terpehinya peningkatan produksi pertanian/perkebunan	100%	-	500.000.000,00	500.000.000,00	100,00
2.02 2.02.01.16	Program rehabilitasi hutan dan lahan				1.666.610.000,00	2.516.219.835,00	849.609.835,00	30,65
2.02 2.02.01.16.01	Peningkatan sarana dan prasarana penyuluhan kehutanan	Tersedianya Sarana Prasarana Penyuluh	Meningkatnya Sarana Prasarana Penyuluh	100%	144.350.000,00	112.750.000,00	(31.600.000,00)	(21,89)

Parat Hierarki	2.02 2.02.01.16.01	Parat Koordinator	SKPD/ Bagian Pemra
Sekda			BADEDA
Asisten			
Kabag			
Hukum			
			SAPU/ Bagian terkait:
			1. _____
			2. _____
			3. _____

Kode	PRIORITAS PROGRAM / KEGIATAN	SASARAN KEGIATAN		TARGET	JUMLAH PLAFON SEBELUM PERUBAHAN	JUMLAH PLAFON SETELAH PERUBAHAN	BERLEBIH / (BERKURANG)	
		KELUARAN	HASIL				Rp	%
1	2	3	4	5	6	7	8=7-6	9
2.02 2.02.01.16.14	Rehabilitasi Lahan Kritis DAS (DAK)	Tertanamnya bibit tanaman, terbangunnya DPn dan Sumur Resapan : HR 350 Ha, DPn 12 unit; Sumur Resapan 60 Unit	Meningkatnya luas hutan rakyat, tersedianya DPi dan Sumur Resapan : HR 350 Ha, DPn 12 unit; Sumur Resapan 60 Unit	100%	1.522.260.000,00	2.403.469.835,00	881.209.835,00	57,89
Jumlah					3.576.510.000,00	5.516.219.835,00	1.939.709.835,00	25,39

Parat Herarki		Parat Koordinasi	
Sekda	<i>[Signature]</i>	SKPO/ Bagian Pemrakarsa	<i>[Signature]</i>
Asisten	<i>[Signature]</i>	SAPU/ Bagian Terkait	
Kabag Hukum	<i>[Signature]</i>	1. _____	
		2. _____	
		3. _____	

SKPD : DINAS PERTAMBANGAN DAN ENERGI

Kode	PRIORITAS PROGRAM / KEGIATAN	SASARAN KEGIATAN		TARGET	JUMLAH PLAFON SEBELUM PERUBAHAN	JUMLAH PLAFON SETELAH PERUBAHAN	BERLEBIH / (BERKURANG)	
		KELUARAN	HASIL				Rp	%
1	2	3	4	5	6	7	8=7-6	9
2.03 2.03.01.01	Program Pelayanan Administrasi Perkantoran				629.296.250,00	829.296.250,00	200.000.000,00	31,78
2.03 2.03.01.01.19	Peningkatan dan Pengelolaan Administrasi Perkantoran	Terpenuhinya belanja barang, jasa kantor, pemeliharaan, perjalanan dinas, HR dan Upah (1 paket)	Meningkatnya administrasi perkantoran (100%)	100%	629.296.250,00	829.296.250,00	200.000.000,00	31,78
2.03 2.03.01.17	Program pembinaan dan pengembangan bidang ketenagalistrikan				2.091.690.500,00	2.191.690.500,00	100.000.000,00	2,09
2.03 2.03.01.17.18	Pengembangan energi baru dan terbarukan (PLTMH, PLTS, Biogas)	Terlaksananya Pengembangan energi baru dan terbarukan (PLTMH, PLTS, Biogas)	Meningkatnya Pengembangan energi baru dan terbarukan (PLTMH, PLTS, Biogas)	100%	2.091.690.500,00	2.191.690.500,00	100.000.000,00	4,78
Jumlah					2.720.986.750,00	3.020.986.750,00	300.000.000,00	5,51

Paraf Hierarki		Paraf Koordinasi	
Sekda		SKPD/ Bagian Pemrakarsa	
Asisten		SKPD/ Bagian Terkait	
Kabag		1. _____	
Plukum		2. _____	
		3. _____	

SKPD : DINAS KELAUTAN DAN PERIKANAN

Kode	PRIORITAS PROGRAM / KEGIATAN	SASARAN KEGIATAN		TARGET	JUMLAH PLAFON SEBELUM PERUBAHAN	JUMLAH PLAFON SETELAH PERUBAHAN	BERLEBIH / (BERKURANG)	
		KELUARAN	HASIL				Rp	%
1	2	3	4	5	6	7	8=7-6	9
2.05 2.05.01.01	Program Peayanan Administrasi Perkantoran				716.605.900,00	758.605.900,00	42.000.000,00	5,86
2.05 2.05.01.01.19	Peningkatan dan Pengelolaan Admnistrasi Perkantoran	Terpenuhinya belanja barang, jasa kantor, pemeliharaan, perjalanan dinas, HR dan upah : 100	Prosentase layanan administrasi perkantoran : 100%	100%	716.605.900,00	758.605.900,00	42.000.000,00	5,86
2.05 2.05.01.15	Program pemberdayaan ekonomi masyarakat pesisir				340.000.000,00	560.000.000,00	220.000.000,00	30,77
2.05 2.05.01.15.01	Pembinaan kelompok ekonomi masyarakat pesisir	Terlaksananya pembinaan kelompok ekonomi masyarakat pesisir	Meningkatnya pembinaan kelompok masyarakat pesisir	100%	40.000.000,00	70.000.000,00	30.000.000,00	75,00
2.05 2.05.01.15.02	Pemberdayaan Pengelolaan Tempat Pelelangan Ikan	Jumlah TPI yang tercukupi administrasinya : 6 TPI	Terseleenggaranya pelelangan ikan : 6 TPI	100%	300.000.000,00	440.000.000,00	140.000.000,00	46,67
2.05 2.05.01.15.21	Pemberdayaan Nelayan Melalui Peningkatan Identitas dan Kelembagaan Nelayan	Terlaksananya pemberdayaan nelayan melalui peningkatan identitas dan kelembagaan nelayan	Terpenuhinya pemberdayaan nelayan melalui peningkatan identitas dan kelembagaan nelayan	100%	-	50.000.000,00	50.000.000,00	100,00
2.05 2.05.01.20	Program pengembangan budidaya perikanan				643.881.000,00	693.820.000,00	49.939.000,00	7,36
2.05 2.05.01.20.03	Pembinaan dan pengembangan perikanan	Tersedianya sarana pembenihan ikan : 1 paket, Tersedianya paket budidaya ikan lele : 5 paket, Tersedianya paket budidaya ikan nila : 5 paket, Tersedianya paket budidaya ikan gurame : 3 paket, Tersedianya mesin pelet pakan ikan dan peiatihan pakan alternatif : 2 paket, Tersedianya peralatan pemeriksaan kesehatan ikan : 1 paket, Tersedianya induk ikan unggul : 2 paket, Tersedianya sarana budidaya ikan : 1 paket	Meningkatnya kualitas dan kuantitas pembenihan ikan : 30%, Meningkatkan produksi budidaya ikan lele : 5%, Meningkatkan produksi budidaya ikan nila : 7%, Meningkatkan produksi budidaya gurame : 10%, terciptanya sentra pembuatan pakan ikan alternatif potensi lokal : 2 lokasi, Tertanganinnya kasus hama dan penyakit ikan : 50%, meningkatnya kualitas dan kuantitas induk : 50% ~?meningkatnya proses produksi : 30%?	100%	351.000.000,00	369.000.000,00	18.000.000,00	5,13
2.05 2.05.01.20.11	Pengembangan Budidaya Nila	Terlaksananya pengembangan budidaya Ikan Nila Best	Terpenuhinya pengembangan budidaya ikan Nila Best	100%	-	20.000.000,00	20.000.000,00	100,00

Parat Hierarki		Petani Koordinasi
Sekda	<i>[Signature]</i>	SKPD/ Bagian Pemrakarsa
Asisten	<i>[Signature]</i>	BADEDA
Kabag Hukum	<i>[Signature]</i>	Sekretaris Bagian
		1. _____
		2. _____
		3. _____

Kode	PRIORITAS PROGRAM / KEGIATAN	SASARAN KEGIATAN		TARGET	JUMLAH PLAFON SEBELUM PERUBAHAN	JUMLAH PLAFON SETELAH PERUBAHAN	BERLEBIH / (BERKURANG)	
		KELUARAN	HASIL				Rp	%
1	2	3	4	5	6	7	8=7-6	9
2.05 2.05.01.20.34	Pendampingan Program Sertifikasi hak atas tanah Pembudidaya Ikan	Terlaksananya sertifikasi hak atas tanah pembudidayaan ikan	Meningkatnya sertifikasi hak atas tanah pembudidayaan ikan	100%	35.000.000,00	50.000.000,00	15.000.000,00	42,86
2.05 2.05.01.20.36	Pembangunan Sarana dan Prasarana budidaya ikan (DAK)	Terlaksananya sarana dan prasarana budidaya ikan	Meningkatnya produksi budidaya ikan	100%	205.345.000,00	185.345.000,00	(20.000.000,00)	(9,74)
2.05 2.05.01.20.37	Optimalisasi Unit Pembenihan Rakyat	Terlaksananya optimalisasi unit pembenihan rakyat	Meningkatnya unit pembenihan rakyat	100%	52.536.000,00	39.475.000,00	(13.061.000,00)	(24,86)
2.05 2.05.01.20.39	Pendampingan Bantuan Sarana dan Prasarana Perikanan Budidaya	Terlaksananya Bantuan Sarana dan Prasarana Perikanan Budidaya	Terpenuhinya Bantuan Sarana dan Prasarana Perikanan Budidaya	100%	-	30.000.000,00	30.000.000,00	100,00
2.05 2.05.01.21	Program pengembangan perikanan tangkap				597.800.000,00	547.800.000,00	(50.000.000,00)	(2,97)
2.05 2.05.01.21.14	Pengembangan Sarana Perikanan Tangkap (OAK)	~ Tersedianya jaring : 1 paket ~ Tersedianya rumpun laut dalam : 1 paket ~ Tersedianya krendet : 1 paket	Meningkatnya produksi perikanan tangkap : 3 %	100%	597.800.000,00	547.800.000,00	(50.000.000,00)	(8,36)
2.05 2.05.01.22	Program pengembangan sistem penyuluhan perikanan				184.302.000,00	121.040.000,00	(63.262.000,00)	(18,92)
2.05 2.05.01.22.11	Peningkatan dan pemeliharaan sarana prasarana penyuluhan (DAK)	Tersedianya prasarana penyuluhan : 1 paket	Meningkatnya jumlah sasaran penyuluhan : 100%	100%	149.302.000,00	36.040.000,00	(113.262.000,00)	(75,86)
2.05 2.05.01.22.20	Optimalisasi Kelembagaan Pelaku Usaha	terlaksananya lomba bidang kelautan dan perikanan : 1 paket	Meningkatnya SDM kelembagaan : 100%	100%	35.000.000,00	85.000.000,00	50.000.000,00	142,86
2.05 2.05.01.23	Program optimalisasi pengelolaan dan pemasaran produksi perikanan				40.000.000,00	65.000.000,00	25.000.000,00	4,15
2.05 2.05.01.23.26	Bimtek Peningkatan Mutu Hasil Perikanan	Terlaksananya bimtek peningkatan mutu hasil perikanan	Meningkatnya mutu hasil perikanan	100%	40.000.000,00	65.000.000,00	25.000.000,00	62,50
2.05 2.05.01.24	Program pengembangan kawasan budidaya laut, air payau dan air tawar				358.819.000,00	348.819.000,00	(10.000.000,00)	(1,54)
2.05 2.05.01.24.19	Optimalisasi Sarana dan Prasarana Tambak (OAK)	Terlaksananya pembangunan tambak 1 paket	Meningkatnya budidaya ikan 5%	100%	358.819.000,00	348.819.000,00	(10.000.000,00)	(2,79)
Jumlah					2.881.407.900,00	3.095.084.900,00	213.677.000,00	3,73

Paraf Hierarki	
Sekda	✓
Asisten	✓
Kabag Hukum	✓

Paraf Koordinasi	
SKPD/ Bagian Pemrakarsa	BADEIDA ✓
SKPD/ Bagian Terkait:	
1.	_____
2.	_____
3.	_____

BAB 4

PENUTUP

Perubahan RKPD Tahun 2016 memuat dan menjelaskan maksud, tujuan dan dasar pertimbangan perubahan disertai dengan gambaran tentang perubahan kerangka ekonomi daerah, kompilasi hasil evaluasi pelaksanaan RKPD Tahun 2015 sampai dengan Triwulan II, memuat pula kegiatan lanjutan tahun 2016, pergeseran kegiatan antar SKPD, penghapusan kegiatan, penambahan kegiatan baru/kegiatan alteruatif, penambahan atau pengurangan target kinerja, pagu indikatif, lokasi, kelompok sasaran yang mengalami perubahan dan yang tidak mengalami perubahan.

Berdasarkan Peraturan Menteri Dalam Negeri Nomor 54 Tahun 2010 tentang Pelaksanaan Peraturan Pemerintah Nomor 8 Tahun 2008 Tentang Tahapan, Tata Cara Penyusunan, Pengendalian dan Evaluasi Pelaksanaan Rencana Pembangunan Daerah, Perubahan RKPD merupakan pedoman untuk penyusunan Perubahan Renja SKPD, Perubahan Rancangan APBD dan acuan bagi masyarakat untuk mewujudkan partisipasinya sekaligus untuk mengevaluasi jalannya penyelenggaraan pemerintahan.

Keberhasilan pelaksanaan pembangunan Kabupaten Pacitan sangat bergantung pada strategi berbagai peran antara pemerintah, masyarakat dan swasta dalam upaya pencapaian visi "Terwujudnya Masyarakat Pacitan Yang Sejahtera".

BUPATI PACITAN

INDARTATO

Paraf Koordinasi	
SKPD/Bagian Pemrakarsa	W. P. E. D. A.
SKPD/Bagian Terkait:	
1.	
2.	
3.	

BAB 4

PENUTUP

Perubahan RKPD Tahun 2016 memuat dan menjelaskan maksud, tujuan dan dasar pertimbangan perubahan disertai dengan gambaran tentang perubahan kerangka ekonomi daerah, kompilasi hasil evaluasi pelaksanaan RKPD Tahun 2015 sampai dengan Triwulan II, memuat pula kegiatan lanjutan tahun 2016, pergeseran kegiatan antar SKPD, penghapusan kegiatan, penambahan kegiatan baru/kegiatan alteruatif, penambahan atau pengurangan target kinerja, pagu indikatif, lokasi, kelompok sasaran yang mengalami perubahan dan yang tidak mengalami perubahan.

Berdasarkan Peraturan Menteri Dalam Negeri Nomor 54 Tahun 2010 tentang Pelaksanaan Peraturan Pemerintah Nomor 8 Tahun 2008 Tentang Tahapan, Tata Cara Penyusunan, Pengendalian dan Evaluasi Pelaksanaan Rencana Pembangunan Daerah, Perubahan RKPD merupakan pedoman untuk penyusunan Perubahan Renja SKPD, Perubahan Rancangan APBD dan acuan bagi masyarakat untuk mewujudkan partisipasinya sekaligus untuk mengevaluasi jalannya penyelenggaraan pemerintahan.

Keberhasilan pelaksanaan pembangunan Kabupaten Pacitan sangat bergantung pada strategi berbagai peran antara pemerintah, masyarakat dan swasta dalam upaya pencapaian visi "Terwujudnya Masyarakat Pacitan Yang Sejahtera".

BUPATI PACITAN



INDARTATO