



# BUPATI SOLOK

PERATURAN DAERAH KABUPATEN SOLOK

NOMOR 8 TAHUN 2017

TENTANG

PERTANGGUNGJAWABAN PELAKSANAAN

ANGGARAN PENDAPATAN DAN BELANJA DAERAH

KABUPATEN SOLOK TAHUN ANGGARAN 2016

DENGAN RAHMAT TUHAN YANG MAHA ESA

BUPATI SOLOK,

- Menimbang : a. bahwa untuk melaksanakan ketentuan pasal 320 ayat (1) Undang-Undang Nomor 23 Tahun 2014 tentang Pemerintahan Daerah sebagaimana telah diubah beberapa kali terakhir dengan Undang-Undang 9 Tahun 2015 tentang Perubahan Kedua Undang-Undang Nomor 23 Tahun 2014 tentang Pemerintahan Daerah, Kepala Daerah menyampaikan Rancangan Peraturan Daerah tentang Pertanggungjawaban Pelaksanaan APBD kepada DPRD dengan dilampiri Laporan Keuangan yang telah diperiksa oleh Badan Pemeriksa Keuangan paling lambat 6 (enam) bulan setelah Tahun Anggaran berakhir;
- b. bahwa berdasarkan pertimbangan sebagaimana dimaksud dalam huruf a, perlu menetapkan Peraturan Daerah tentang Pertanggungjawaban Pelaksanaan Anggaran Pendapatan dan Belanja Daerah Kabupaten Solok Tahun Anggaran 2016;

- Mengingat : 1. Undang-Undang Nomor 12 Tahun 1956 tentang Pembentukan Daerah Otonom Kabupaten dalam Lingkungan Daerah Propinsi Sumatera Tengah (Lembaran Negara Republik Indonesia Tahun 1956 Nomor 25);
2. Undang-Undang Nomor 17 Tahun 2003 tentang Keuangan Negara (Lembaran Negara Republik Indonesia Tahun 2003 Nomor 47, Tambahan Lembaran Negara Republik Indonesia Nomor 4286);
3. Undang-Undang Nomor 1 Tahun 2004 tentang Perbendaharaan Negara (Lembaran Negara Republik Indonesia Tahun 2004 Nomor 5, Tambahan Lembaran Negara Republik Indonesia Nomor 4355);
4. Undang-Undang Nomor 15 Tahun 2004 tentang Pemeriksaan Pengelolaan dan Tanggung Jawab Keuangan Negara (Lembaran Negara Republik Indonesia Tahun 2004 Nomor 66, Tambahan Lembaran Negara Republik Indonesia Nomor 4400);
5. Undang-Undang Nomor 33 Tahun 2004 tentang Perimbangan Keuangan Antara Pemerintah Pusat dan Pemerintahan Daerah (Lembaran Negara Republik Indonesia Tahun 2004 Nomor 126, Tambahan Lembaran Negara Republik Indonesia Nomor 4438);
6. Undang-Undang Nomor 12 Tahun 2011 tentang Pembentukan Peraturan Perundang-undangan (Lembaran Negara Republik Indonesia Tahun 2011 Nomor 87, Tambahan Lembaran Negara Republik Indonesia Tahun 5234);
7. Undang-Undang Nomor 28 Tahun 2009 tentang Pajak Daerah dan Retribusi Daerah (Lembaran Negara Republik Indonesia Tahun 2009 Nomor 130, Tambahan Lembaran Negara Republik Indonesia Nomor 5049);
8. Undang-Undang Nomor 23 Tahun 2014 tentang Pemerintahan Daerah (Lembaran Negara Republik Indonesia Tahun 2014 Nomor 244), sebagaimana telah

diubah beberapa kali terakhir dengan Undang-Undang Nomor 9 Tahun 2015 tentang Perubahan Kedua Atas Undang-Undang Nomor 23 Tahun 2014 tentang Pemerintahan Daerah (Lembaran Negara Republik Indonesia Tahun 2015 Nomor 58, Tambahan Lembaran Negara Republik Indonesia Nomor 5679);

9. Undang-Undang Nomor 30 Tahun 2014 tentang Administrasi Pemerintahan (Lembaran Negara Republik Indonesia Tahun 2014 Nomor 292 Tambahan Negara Republik Indonesia Nomor 5601);
10. Peraturan Pemerintah Nomor 58 Tahun 2005 tentang Pengelolaan Keuangan Daerah (Lembaran Negara Republik Indonesia Tahun 2005 Nomor 140, Tambahan Lembaran Negara Republik Indonesia Nomor 4578);
11. Peraturan Pemerintah Nomor 71 Tahun 2011 tentang Standar Akuntansi Pemerintahan (Lembaran Negara Republik Indonesia Tahun 2010 Nomor 123, Tambahan Lembaran Negara Republik Indonesia Nomor 5165);
12. Peraturan Menteri Dalam Negeri Nomor 13 Tahun 2006 tentang Pedoman Pengelolaan Keuangan Daerah sebagaimana telah diubah beberapa kali terakhir dengan Peraturan Menteri Dalam Negeri Nomor 21 Tahun 2011 tentang Perubahan Kedua Atas Peraturan Menteri Dalam Negeri Nomor 13 Tahun 2006 tentang Pedoman Pengelolaan Keuangan Daerah;
13. Peraturan Daerah Kabupaten Solok Nomor 3 Tahun 2017 tentang Pokok-pokok Pengelolaan Keuangan Daerah (Lembaran Daerah Kabupaten Solok Tahun 2017 Nomor 3, Tambahan Lembaran Daerah Kabupaten Solok Nomor 71);
14. Peraturan Daerah Kabupaten Solok Nomor 7 Tahun 2016 tentang Perubahan Anggaran Pendapatan dan Belanja Daerah Kabupaten Solok Tahun Anggaran 2016 (Lembaran Daerah Kabupaten Solok Tahun 2016 Nomor 7);

Dengan Persetujuan Bersama

DEWAN PERWAKILAN RAKYAT DAERAH

KABUPATEN SOLOK

dan

BUPATI SOLOK,

MEMUTUSKAN:

Menetapkan : PERATURAN DAERAH TENTANG PERTANGGUNGJAWABAN PELAKSANAAN ANGGARAN PENDAPATAN DAN BELANJA DAERAH KABUPATEN SOLOK TAHUN ANGGARAN 2016.

Pasal 1

Peraturan Daerah tentang Pertanggungjawaban pelaksanaan Anggaran Pendapatan Dan Belanja Daerah Tahun Anggaran 2016 memuat:

- a. laporan realisasi anggaran;
- b. laporan perubahan saldo anggaran lebih;
- c. laporan operasional;
- d. laporan perubahan ekuitas;
- e. neraca;
- f. laporan arus kas;
- g. catatan atas laporan keuangan; dan
- h. ikhtisar laporan keuangan badan usaha milik daerah.

Pasal 2

Laporan realisasi anggaran sebagaimana dimaksud dalam Pasal 1 ayat (1) huruf a sebagai berikut:

a. pendapatan	Rp. 1.128.678.628.074.52
b. belanja	<u>Rp. 1.185.171.232.999.01</u>
surplus/defisit	Rp. 137.051.973.172.11
c. Pembiayaan	
1. Penerimaan	Rp. 145.043.132.672.11
2. Pengeluaran	<u>Rp. 7.090.945.570.00</u>
Surplus/Defisit	Rp. 137.952.187.102.11

### Pasal 3

Uraian laporan realisasi anggaran sebagaimana dimaksud dalam Pasal 2 sebagai berikut:

a. selisih anggaran pendapatan dengan realisasi pendapatan sejumlah Rp. 11.173.822.598.48 dengan rincian sebagai berikut :

1. anggaran pendapatan	Rp	1.139.852.450.673.00
2. realisasi	Rp	<u>1.128.678.628.074.52</u>
selisih lebih/(kurang)	Rp	11.173.822.598.48

b. selisih anggaran dengan realisasi belanja sejumlah Rp. 91.733.190.846.10 dengan rincian sebagai berikut :

1. anggaran belanja setelah perubahan	Rp	1.276.904.423.845.11
2. realisasi	Rp	<u>1.185.171.232.999.01</u>
selisih lebih/(kurang)	Rp	91.733.190.846.10

c. selisih anggaran dengan realisasi surplus/defisit sejumlah Rp.(81.459.582.177.62) dengan rincian sebagai berikut :

1. surplus/defisit setelah perubahan	(Rp	137.952.187.102.11)
2. realisasi	(Rp	<u>56.492.604.924.49</u> )
selisih lebih/(kurang)	(Rp	81.459.582.177.62)

d. selisih anggaran dengan realisasi penerimaan pembiayaan sejumlah Rp. 8.840.500.00 dengan rincian sebagai berikut:

1. anggaran penerimaan pembiayaan setelah perubahan	Rp	145.051.973.172.11
2. realisasi	Rp	<u>145.043.132.672.11</u>
selisih lebih/(kurang)	Rp	8.840.500.00

e. selisih anggaran dengan realisasi pengeluaran pembiayaan sejumlah Rp. 909.054.430.00 dengan rincian sebagai berikut :

1.	anggaran pengeluaran pembiayaan setelah perubahan	Rp	8.000.000.000.00
2.	realisasi	Rp	<u>7.090.945.570.00</u>
	selisih lebih/(kurang)	Rp	909.054.430.00
e. selisih anggaran dengan realisasi pembiayaan neto sejumlah (Rp. 900.213.930.00) dengan rincian sebagai berikut:			
1.	anggaran pembiayaan netto setelah perubahan	Rp	137.051.973.172.11
2.	realisasi	Rp	<u>137.952.187.102.11</u>
	selisih lebih/(kurang)	(Rp)	900.213.930.00)

#### Pasal 4

Neraca sebagaimana dimaksud dalam Pasal 1 ayat (1) huruf b per 31 Desember Tahun 2016 sebagai berikut:

a.	jumlah aset	Rp	1.576.779.654.243,73
b.	jumlah kewajiban	Rp	<u>10.195.842.489.50</u>
c.	jumlah ekuitas dana	Rp	1.566.583.811.754,23

#### Pasal 5

Laporan arus kas sebagaimana dimaksud dalam Pasal 1 ayat (1) huruf c untuk tahun yang berakhir sampai dengan 31 Desember Tahun 2016 sebagai berikut:

a.	saldo kas awal per 1 Januari 2016	Rp	145.009.823.333.11
b.	arus kas dari aktivitas operasi	Rp	158.920.080.622.04
c.	arus kas dari aktivitas investasi aset non keuangan	(Rp)	205.090.762.050.53)
d.	arus kas dari aktivitas pembiayaan	(Rp)	6.999.786.070.00)
e.	arus kas dari aktivitas non anggaran	(Rp)	7.669.703.200.28)

f. saldo kas akhir per 31 Rp 81.431.461.377.62  
Desember 2016

#### Pasal 6

Catatan atas laporan keuangan sebagaimana dimaksud dalam Pasal 1 ayat (1) huruf d Tahun Anggaran 2016 memuat informasi baik secara kuantitatif maupun kualitatif atas pos-pos laporan keuangan.

#### Pasal 7

Pertanggungjawaban pelaksanaan Anggaran Pendapatan dan Belanja Daerah sebagaimana dimaksud dalam Pasal 1 tercantum dalam Lampiran yang merupakan bagian tidak terpisahkan dari Peraturan Daerah ini, yang terdiri dari:

- a. Lampiran I : Laporan Realisasi Anggaran;
  1. Lampiran I.1 : Ringkasan laporan realisasi anggaran menurut urusan pemerintahan daerah dan organisasi;
  2. Lampiran I.2 : Rincian laporan realisasi anggaran menurut urusan pemerintahan daerah, organisasi, pendapatan, belanja dan pembiayaan;
  3. Lampiran I.3 : Rekapitulasi realisasi anggaran belanja daerah menurut urusan pemerintahan daerah, organisasi, program, dan kegiatan;
  4. Lampiran I.4 : Rekapitulasi realisasi anggaran belanja daerah untuk keselarasan dan keterpaduan urusan pemerintahan daerah dan fungsi dalam kerangka pengelolaan keuangan negara;
- b. Lampiran II : Laporan Perubahan Saldo Anggaran Lebih;
- c. Lampiran III : Laporan Operasional;

- d. Lampiran IV : Laporan Perubahan Ekuitas;
- e. Lampiran V : Neraca;
- f. Lampiran VI : Laporan Arus Kas;
- g. Lampiran VII : Catatan Atas Laporan Keuangan;
- h. Lampiran VIII : Daftar Rekapitulasi Piutang Daerah;
- i. Lampiran IX : Daftar Rekapitulasi Penyisihan Piutang Tidak Tertagih;
- j. Lampiran X : Daftar rekapitulasi dana bergulir dan penyisihan dana bergulir;
- k. Lampiran XI : Daftar penyertaan modal (investasi) daerah;
- l. Lampiran XII : Daftar realisasi penambahan dan pengurangan aset lainnya;
- m. Lampiran XIII : Daftar rekapitulasi aset daerah;
- n. Lampiran XIV : Daftar rekapitulasi konstruksi dalam pekerjaan;
- o. Lampiran XV : Daftar rekapitulasi aset lainnya;
- p. Lampiran XVI : Daftar dana cadangan daerah;
- q. Lampiran XVII : Daftar kewajiban jangka pendek;
- r. Lampiran XVIII : Daftar kewajiban jangka panjang;
- s. Lampiran XIX : Daftar kegiatan-kegiatan yang belum diselesaikan sampai akhir tahun dan dianggarkan kembali dalam tahun anggaran berikutnya; dan
- t. Lampiran XX : Ikhtisar laporan keuangan badan usaha milik daerah/perusahaan daerah.

#### Pasal 8

Bupati menetapkan Peraturan Bupati tentang Penjabaran Pertanggungjawaban Pelaksanaan Anggaran Pendapatan dan


Belanja Daerah Tahun Anggaran 2016 sebagai rincian lebih lanjut dari pertanggungjawaban pelaksanaan Anggaran Pendapatan dan Belanja Daerah Tahun Anggaran 2016.

Pasal 9

Peraturan Daerah ini mulai berlaku pada tanggal diundangkan.

Agar setiap orang mengetahuinya, memerintahkan pengundangan Peraturan Daerah ini dengan penempatannya dalam Lembaran Daerah Kabupaten Solok.

Ditetapkan di Arosuka  
pada tanggal 25 Agustus 2017  
BUPATI SOLOK,



GUSMAL

Diundangkan di Arosuka  
pada tanggal 25 Agustus 2017

SEKRETARIS DAERAH  
KABUPATEN SOLOK,



ASWIRMAN

LEMBARAN DAERAH KABUPATEN SOLOK TAHUN 2017 NOMOR.....8.....  
NO REG PERATURAN DAERAH KABUPATEN SOLOK PROVINSI SUMATERA  
BARAT:(8/97/2017).

Salinan sesuai dengan aslinya  
Plh. KEPALA BAGIAN HUKUM DAN HAM  
KASUBAG PEMBENTUKAN PERATURAN DAERAH,

SYAMSUL BAHRI

## LAMPIRAN I

## PERATURAN DAERAH KABUPATEN SOLOK

NOMOR : 8 TAHUN 2017

TANGGAL : 25 Agustus 2017

**PEMERINTAH KABUPATEN SOLOK**  
**LAPORAN REALISASI ANGGARAN**  
**TAHUN ANGGARAN 2016**

No.	URAIAN	Jumlah (Rp.)		Bertambah/ (Berkurang)	
		Anggaran Setelah Perubahan	realisasi	(Rp.)	%
1	2	3	4	5	6
<b>1</b>	<b>PENDAPATAN-LRA</b>	<b>1.139.852.450.673,00</b>	<b>1.128.678.628.074,52</b>	<b>11.173.822.598,48</b>	<b>99,02</b>
				-	
<b>1.1</b>	<b>Pendapatan Asli Daerah</b>	<b>55.010.573.442,00</b>	<b>58.803.477.232,52</b>	<b>(3.792.903.790,52)</b>	<b>106,89</b>
1.1.1	Pendapatan Pajak Daerah	11.544.195.603,00	11.441.155.032,33	103.040.570,67	99,11
1.1.2	Pendapatan Retribusi Daerah	14.641.403.897,00	13.198.160.412,00	1.443.243.485,00	90,14
1.1.3	Pendapatan Hasil Pengelolaan Kekayaan Daerah yang Dipisahkan	6.517.459.442,00	6.509.481.945,00	7.977.497,00	99,88
1.1.4	Lain-lain Pendapatan Asli Daerah yang Sah	22.307.514.500,00	27.654.679.843,19	(5.347.165.343,19)	123,97
				-	
<b>1.2</b>	<b>Pendapatan Transfer</b>	<b>1.072.048.997.231,00</b>	<b>1.057.677.222.592,00</b>	<b>14.966.726.389,00</b>	<b>98,66</b>
<b>1.2.</b>	<b>Tranfer Pemerintah Pusat - Dana Perimbangan</b>	<b>981.456.892.750,00</b>	<b>967.169.382.111,00</b>	<b>14.287.510.639,00</b>	<b>98,54</b>
1.2.1.1	Dana Bagi Hasil Pajak	14.184.279.000,00	12.993.197.409,00	1.191.081.591,00	91,60
1.2.1.2	Dana Bagi Hasil Bukan Pajak (Sumber Daya Alam)	2.478.381.000,00	1.389.660.558,00	1.088.720.442,00	56,07
1.2.1.3	Dana Alokasi Umum	723.675.568.000,00	723.675.568.000,00	-	100,00
1.2.1.4	Dana Alokasi Khusus	241.118.664.750,00	229.110.956.144,00	12.007.708.606,00	95,02
<b>1.2.2</b>	<b>Tranfer Pemerintah Pusat-Lainnya</b>	<b>50.220.928.000,00</b>	<b>50.220.928.000,00</b>	-	100,00
1.2.2.1	Dana Penyesuaian	50.220.928.000,00	50.220.928.000,00	-	100,00
<b>1.2.3</b>	<b>Tranfer Pemerintah Propinsi</b>	<b>40.371.176.481,00</b>	<b>40.286.912.481,00</b>	<b>84.264.000,00</b>	<b>99,79</b>
1.2.3.1	Pendapatan Bagi Hasil Pajak	40.371.176.481,00	40.286.912.481,00	84.264.000,00	99,79
<b>1.3</b>	<b>Lain-lain Pendapatan yang Sah</b>	<b>12.792.880.000,00</b>	<b>12.197.928.250,00</b>	<b>594.951.750,00</b>	<b>95,35</b>
1.3.1	Pendapatan Hibah	3.450.000.000,00	3.110.048.250,00	339.951.750,00	90,15
1.3.2	Bantuan Keuangan	9.342.880.000,00	9.087.880.000,00	255.000.000,00	97,27
	<b>JUMLAH</b>	<b>1.139.852.450.673,00</b>	<b>1.128.678.628.074,52</b>	<b>11.173.822.598,48</b>	<b>99,02</b>
				-	
<b>2</b>	<b>BELANJA</b>	<b>1.147.313.603.063,62</b>	<b>1.056.989.893.017,85</b>	<b>90.323.710.045,77</b>	<b>92,13</b>
<b>2.1</b>	<b>Belanja Operasi</b>	<b>921.934.977.906,62</b>	<b>849.815.544.953,32</b>	<b>72.119.432.953,30</b>	<b>92,18</b>
2.1.1	Belanja Pegawai	680.204.617.413,62	636.739.711.957,00	43.464.905.456,62	93,61
2.1.2	Belanja Barang	230.547.360.493,00	202.379.190.093,32	28.168.170.399,68	87,78
2.1.3	Belanja Subsidi	100.000.000,00	-	100.000.000,00	0,00
2.1.4	Belanja Hibah	10.358.000.000,00	10.211.642.903,00	146.357.097,00	98,59
2.1.5	Belanja Bantuan Sosial	725.000.000,00	485.000.000,00	240.000.000,00	66,90
<b>2.2</b>	<b>Belanja Modal</b>	<b>222.878.625.157,00</b>	<b>205.316.599.064,53</b>	<b>17.562.026.092,47</b>	<b>92,12</b>
2.2.1	Belanja Tanah	1.668.650.000,00	1.020.950.564,00	647.699.436,00	61,18
2.2.2	Belanja Peralatan dan Mesin	44.531.296.734,00	36.331.760.919,53	8.199.535.814,47	81,59
2.2.3	Belanja Gedung dan Bangunan	37.921.621.343,00	35.663.367.490,00	2.258.253.853,00	94,04
2.2.4	Belanja Jalan, Irigasi dan Jaringan	137.139.762.080,00	130.798.862.591,00	6.340.899.489,00	95,38
2.2.5	Belanja Aset Tetap lainnya	1.617.295.000,00	1.501.657.500,00	115.637.500,00	92,85
2.2.6	Belanja Aset lainnya	-	-	-	-

No.	URAIAN	Jumlah (Rp.)		Bertambah/ (Berkurang)	
		Anggaran Setelah Perubahan	realisasi	(Rp.)	%
1	2	3	4	5	6
<b>2.3</b>	<b>Belanja Tidak terduga</b>	<b>2.500.000.000,00</b>	<b>1.857.749.000,00</b>	<b>642.251.000,00</b>	<b>74,31</b>
2.3.1	Belanja Tidak terduga	2.500.000.000,00	1.857.749.000,00	642.251.000,00	74,31
	<b>JUMLAH</b>	<b>1.147.313.603.063,62</b>	<b>1.056.989.893.017,85</b>	<b>90.323.710.045,77</b>	<b>92,13</b>
				-	
<b>2.4</b>	<b>TRANSFER</b>	<b>129.590.820.781,49</b>	<b>128.181.339.981,16</b>	<b>1.409.480.800,33</b>	<b>98,91</b>
<b>2.4.1</b>	<b>Transfer Bagi Hasil</b>	<b>3.737.074.126,49</b>	<b>2.900.500.035,16</b>	<b>836.574.091,33</b>	<b>77,61</b>
2.4.1.1	Bagi Hasil Pajak Daerah	1.295.774.446,42	1.098.739.223,42	197.035.223,00	84,79
2.4.1.2	Bagi Hasil Retribusi Daerah kepada Pemerintah Desa	1.691.910.786,32	1.407.981.618,32	283.929.168,00	83,22
2.4.1.3	Bagi Hasil Bukan Pajak Daerah dan Retribusi Daerah kepada Pemerintah Desa	749.388.893,75	393.779.193,42	355.609.700,33	52,55
				-	
<b>2.4.2</b>	<b>Transfer Bantuan Keuangan</b>	<b>125.853.746.655,00</b>	<b>125.280.839.946,00</b>	<b>572.906.709,00</b>	<b>99,54</b>
2.4.2.1	Transfer Bantuan Keuangan ke Pemerintah Daerah Lainnya	250.000.000,00		250.000.000,00	0,00
2.4.2.2	Transfer Bantuan Keuangan ke Desa/Nagari	124.383.307.000,00	124.383.306.996,00	4,00	100,00
2.4.2.3	Transfer Bantuan Keuangan Lainnya	1.220.439.655,00	897.532.950,00	322.906.705,00	73,54
	<b>JUMLAH TRANSFER</b>	<b>129.590.820.781,49</b>	<b>128.181.339.981,16</b>	<b>1.409.480.800,33</b>	<b>98,91</b>
	<b>JUMLAH BELANJA DAN TRANSFER</b>	<b>1.276.904.423.845,11</b>	<b>1.185.171.232.999,01</b>	<b>91.733.190.846,10</b>	<b>92,82</b>
	<b>SURPLUS/DEFISIT</b>	<b>(137.051.973.172,11)</b>	<b>(56.492.604.924,49)</b>	<b>(80.559.368.247,62)</b>	<b>41,22</b>
				-	
<b>3.</b>	<b>PEMBIAYAAN</b>	<b>137.051.973.172,11</b>	<b>137.952.187.102,11</b>	<b>(900.213.930,00)</b>	<b>100,66</b>
<b>3.1</b>	<b>Penerimaan Pembiayaan Daerah</b>	<b>145.051.973.172,11</b>	<b>145.043.132.672,11</b>	<b>8.840.500,00</b>	<b>99,99</b>
3.1.1	Sisa Lebih Perhitungan Anggaran (SILPA)	144.951.973.172,11	144.951.973.172,11	-	100,00
3.1.5	Penerimaan Kembali Piutang Daerah (Revolving)	100.000.000,00	91.159.500,00	8.840.500,00	91,16
3.1.6	Penerimaan Investasi Non Permanen Lainnya			-	
	<b>Jumlah Penerimaan Pembiayaan</b>	<b>145.051.973.172,11</b>	<b>145.043.132.672,11</b>	<b>8.840.500,00</b>	<b>99,99</b>
				-	
<b>3.2</b>	<b>Pengeluaran Pengeluaran Daerah</b>	<b>8.000.000.000,00</b>	<b>7.090.945.570,00</b>	<b>909.054.430,00</b>	<b>88,64</b>
3.2.1	Pembentukan Dana Cadangan	-	-	-	
3.2.2	Penyertaan Modal (Investasi) Pemerintah Daerah	8.000.000.000,00	7.090.945.570,00	909.054.430,00	88,64
3.2.3	Pembayaran Pokok Utang	-	-	-	
3.2.4	Pemberian Pinjaman Daerah	-	-	-	
	<b>Jumlah Pengeluaran Pembiayaan</b>	<b>8.000.000.000,00</b>	<b>7.090.945.570,00</b>	<b>909.054.430,00</b>	<b>88,64</b>
	<b>PEMBIAYAAN NETTO</b>	<b>137.051.973.172,11</b>	<b>137.952.187.102,11</b>	<b>(900.213.930,00)</b>	<b>100,66</b>
				-	
<b>3.3</b>	<b>SISA LEBIH PEMBIAYAAN ANGGARAN</b>		<b>81.459.582.177,62</b>		
				-	

BUPATI SOLOK


  
GUSMAL

**KABUPATEN SOLOK**  
**RINGKASAN LAPORAN REALISASI MENURUT URUSAN PEMERINTAHAN DAERAH DAN ORGANISASI**  
**TAHUN ANGGARAN 2015**

**B. Pembiayaan**

Kode Rekening	Uraian	Anggaran Setelah Perubahan (Rp.)				PEMBIAYAAN			
		Penerimaan	Pengeluaran	Penerimaan	Pengeluaran	Realisasi (Rp.)	Penerimaan	Pengeluaran	Bertambah/ (berkurang)
		3	4	5	6	7	8	9	%
1	2								10
1	Urusan Wajib								
1 20	Pemerintahan Umum	102.627.003.362,27	8.039.550.000,00	103.953.282.362,27	8.039.550.000,00	1.326.279.000,00	101,29	-	100,00
1 20	PPKD	102.627.003.362,27	8.039.550.000,00	103.953.282.362,27	8.039.550.000,00	1.326.279.000,00	101,29	-	100,00


**BUPATI SOLOK,**



**GUSMAL**

KODE REKENING	URAIAN	JUMLAH (Rp.)		BERTAMBAH / (KURANG) Rp.	%	Dasar Hukum
		ANGGARAN SETELAH PERUBAHAN	REALISASI			
1	2	3	4	5	6	7
2.03.2.03.01.18.01.5.2.2.	Belanja Barang dan Jasa	47.000.000,00	46.877.800,00	122.200,00	99,74	
2.03.2.03.01.18.02.	PELAYANAN REKOMENDASI DAN PERIZINAN USAHA MITGAS	49.475.000,00	48.580.400,00	894.600,00	98,19	
2.03.2.03.01.18.02.5.2.1.	Belanja Pegawai	2.975.000,00	2.956.000,00	19.000,00	99,36	
2.03.2.03.01.18.02.5.2.2.	Belanja Barang dan Jasa	46.500.000,00	45.624.400,00	875.600,00	98,11	
	JUMLAH BELANJA	4.473.299.137,00	4.013.403.860,00	459.895.277,00	89,71	
	JUMLAH SURPLUS/DEFISIT	(4.473.299.137,00)	(4.013.403.860,00)	(459.895.277,00)	89,71	


BUPATI SOLOK



GUSMAL

Kode	Uraian Urusan, Organisasi, Program dan Kegiatan	Anggaran Setelah Perubahan						Realisasi				Bertambah/ (Berkurang)	
		Jenis Belanja			Jumlah	Jenis Belanja			Jumlah	(Rp)	%		
		Pegawai	Barang dan Jasa	Modal		Pegawai	Barang dan Jasa	Modal					
1	2	3	4	5	6=3+4+5	7	8	9	10=7+8+9	11=10-6	12		
	<b>Jumlah</b>	19.672.699,617,00	230.547.360,493,00	222.878.625,157,00	473.098.685,267,00	19.067.631,748,00	202.379.190,093,32	205.316.599,064,53	426.763.420,905,85	46,335,264,361,15	<b>0,63</b>		


BUPATI SOLOK



GUSMAL

1		2		3	4	5	6
11			<b>Perlindungan Sosial</b>	<b>18.645.628.705,00</b>	<b>17.581.054.878,00</b>	<b>1.064.573.827,00</b>	<b>94,29</b>
11	1	10	Kependudukan dan Catatan Sipil	4.138.856.161,00	3.961.206.043,00	177.650.118,00	95,71
11	1	11	Pemberdayaan Perempuan dan Perlindungan A	7.573.321.629,00	6.922.069.760,00	651.251.869,00	91,40
11	1	13	Sosial	6.933.450.915,00	6.697.779.075,00	235.671.840,00	96,60
			<b>Jumlah</b>	<b>1.276.904.423.845,11</b>	<b>1.185.171.232.999,01</b>	<b>91.733.190.846,10</b>	<b>92,82</b>

**BUPATI SOLOK,**




**GUSMAL**



**PEMERINTAH KABUPATEN SOLOK**  
**LAPORAN PERUBAHAN SALDO ANGGARAN LEBIH**  
**PER 31 DESEMBER 2016**


URAIAN	REF	2016
1	2	3
Saldo Anggaran Lebih Awal	5.5.1	144,951,973,172.11
Penggunaan SAL sebagai Penerimaan Pembiayaan Tahun Berjalan	5.5.2	144,951,973,172.11
Sub Total (1 -2)		-
Sisa Lebih/Kurang Pembiayaan Anggaran (SILPA/SIKPA)	5.5.3	81,459,582,177.62
Sub Total (3 + 4)		81,459,582,177.62
Koreksi Lebih Pembukuan Tahun Sebelumnya	5.5.4	-
Lain-lain		-
Saldo Anggaran Lebih Akhir (5 + 6 + 7)	5.5.5	81,459,582,177.62

**BUPATI SOLOK**

  
**GUSMAL**

URAIAN	2016	2015	Kenaikan/ Penurunan	(%)
1	2	3	4	5
<b>SURPLUS/DEFISIT DARI OPERASI</b>	<b>60,516,178,446.94</b>	<b>176,545,441,969.61</b>	<b>(115,579,747,630.64)</b>	<b>(65.47)</b>
	-			
<b>SURPLUS/DEFISIT DARI KEGIATAN NON OPERASIONAL</b>	-			
<b>Surplus Non Operasional</b>	-	<b>1,990,564,532.68</b>	<b>(1,990,564,532.68)</b>	-
Surplus dari Kegiatan Non Operasional Lainnya (koreksi Penyertaan Modal PDAM)	-	1,990,564,532.68	(1,990,564,532.68)	-
<b>Jumlah Surplus Non Operasional</b>	-	<b>1,990,564,532.68</b>	<b>(1,990,564,532.68)</b>	-
<b>Defisit Non Operasional</b>	-	<b>(78,540,000.00)</b>	<b>78,540,000.00</b>	-
Defisit dari Kegiatan Non Operasional Lainnya	-	(78,540,000.00)	78,540,000.00	-
<b>Jumlah Defisits Non Operasional</b>	-	<b>(78,540,000.00)</b>	<b>78,540,000.00</b>	-
<b>SURPLUS/DEFISIT SEBELUM POS LUAR BIASA</b>	-	<b>2,069,104,532.68</b>	<b>(2,069,104,532.68)</b>	-
	-			
<b>POS LUAR BIASA</b>	-			
<b>Pendapatan Luar Biasa</b>	-			
Pendapatan Luar Biasa	-	-	-	-
<b>Jumlah Pendapatan Luar Biasa</b>	-	-	-	-
<b>Beban Luar Biasa</b>	-			
Beban Luar Biasa	-	-	-	-
<b>Jumlah Beban Luar Biasa</b>	-	-	-	-
<b>POS LUAR BIASA</b>	-	-	-	-
	-			
<b>SURPLUS/DEFISIT-LO</b>	<b>60,516,178,446.94</b>	<b>178,614,546,502.29</b>	<b>(117,648,852,163.32)</b>	<b>(65.87)</b>

**BUPATI SOLOK**

  
**GUSMAL**



**PEMERINTAH KABUPATEN SOLOK**  
**LAPORAN PERUBAHAN EKUITAS**  
**UNTUK TAHUN YANG BERAKHIR SAMPAI DENGAN 31 DESEMBER 2016**

URAIAN	REF	2016
1	2	3
Ekuitas Awal	5.6.1	1,430,756,949,765.18
Surplus/Defisit -LO	5.6.2	60,516,178,446.94
Dampak Kumulatif Perubahan Kebijakan/Kesalahan Mendasar	5.6.3	75,310,683,542.11
Koreksi Pencatatan Aset Tetap		61,145,069,221.18
Koreksi Pencatatan Aset Lainnya yang rusak berat karena terdapat aset rusak berat yang diserahkan ke Masyarakat yang belum dikurangi di neraca 2016		(398,951,300.00)
Koreksi Aset Ekstracompatabel		3,253,595,848.09
Koreksi Barang yang akan diserahkan kemasyarakat		(260,026,913.00)
Koreksi Kerugian Daerah (Kekurangan Volume Pekerjaan)		(214,564,101.79)
Koreksi Pendapatan Sewa diterima dimuka yang dicatat sebagai pendapatan tahun 2014 atas sewa tanah untuk ATM Bank Nagari		25,000,000.00
Koreksi Kesalahan Pencatatan Penyisihan DBH Provinsi		392,916,972.63
Koreksi Saldo Akhir BOS		1,512,416,296.00
Koreksi Saldo Akhir BOS		(5,245,549,547.00)
Perediaan Obat Hibah dari Provinsi pada BKBPP dan Instalasi farmasi		1,925,040,750.00
Koreksi Aset Tetap yang dipindahkan ke Aset dalam Penelusuran		14,356,673,422.00
Koreksi kurang aset tetap dalam penelusuran pd UPT Junjung Sirih dan Pantai Cermin		(1.180.937.106.00)
Ekuitas Akhir	5.6.4	1,566,583,811,754.23


*Catatan atas Laporan Keuangan merupakan bagian yang tidak terpisahkan dari Laporan Keuangan*

**BUPATI SOLOK**

**GUSMAL**

URAIAN	REF	SALDO 31 DES 2016 (AUDITED)	SALDO 31 DES 2015 (AUDITED)
1	2	3	4
JUMLAH EKUITAS		1,566,583,811,754.23	1,430,756,949,765.18
JUMLAH KEWAJIBAN DAN EKUITAS		1,576,779,654,243.73	1,434,360,566,995.67


**BUPATI SOLOK**



**GUSMAL**

URAIAN	REF	2016	2015
1	2	3	4
Penerimaan UP TA 2016		2,723,072,052.00	-
Penerimaan Kontra Pos TA 2014			445,686,899.53
Penerimaan Kontra Pos TA 2015		2,801,636,999.00	3,533,430,911.00
Penerimaan Kontra Pos TA 2016		5,415,757,781.00	-
<b>Jumlah Arus Masuk Kas</b>		<b>49,833,315,206.72</b>	<b>44,217,871,022.81</b>
<b>Arus Keluar Kas</b>	<b>5.5.4.2</b>		
Pengeluaran Perhitungan Pihak Ketiga (PFK)		38,856,018,407.00	38,311,575,392.00
Pengeluaran UP yang harus Diterima		18,647,000,000.00	15,944,000,000.00
<b>Jumlah Arus Keluar Kas</b>		<b>57,503,018,407.00</b>	<b>54,255,575,392.00</b>
<b>Arus Kas Bersih dari Aktivitas Transitoris</b>	<b>5.5.4.3</b>	<b>(7,669,703,200.28)</b>	<b>(10,037,704,369.19)</b>
<b>Kenaikan/Penurunan Kas</b>		<b>(60,840,170,698.77)</b>	<b>40,489,074,048.65</b>
<b>Saldo Awal Kas di BUD / Kas Daerah</b>		<b>142,113,506,205.39</b>	<b>101,624,432,156.74</b>
<b>Saldo Akhir Kas di BUD / Kas Daerah</b>		<b>81,273,335,506.62</b>	<b>142,113,506,205.39</b>
<b>Saldo Akhir Kas di Bendahara Pengeluaran</b>		<b>140,823,871.00</b>	<b>2,881,820,127.72</b>
<b>Saldo Akhir Kas di Bendahara Penerimaan</b>		<b>17,302,000.00</b>	<b>14,497,000.00</b>
<b>Saldo Akhir Kas</b>		<b>81,431,461,377.62</b>	<b>145,009,823,333.11</b>

**BUPATI SOLOK**



**GUSMAL**




## PEMERINTAH KABUPATEN SOLOK

### BAB VII

### PENUTUP

Demikianlah gambaran tentang pelaksanaan Anggaran Pendapatan dan Belanja Daerah Kabupaten Solok selama TA 2016 yang dilaksanakan oleh setiap Satuan Kerja Perangkat Daerah, yang sekaligus merupakan Perhitungan APBD Kabupaten Solok TA 2016.

**BUPATI SOLOK**



**GUSMAL**

LAMPIRAN VIII  
 PERATURAN DAERAH KABUPATEN SOLOK  
 : 8 TAHUN 2017  
 : 25 Agustus 2017  
 NOMOR  
 TANGGAL

PEMERINTAH KABUPATEN SOLOK  
 DAFTAR PIUTANG DAERAH  
 TAHUN ANGGARAN 2016

No	Uraian Rincian Piutang	Saldo Awal Piutang	Penambahan Piutang	Pengurangan Piutang	Saldo Akhir Piutang
1	2	3	4	5	6
1	Piutang Pajak Daerah	18.809.331.106,00	1.617.587.682,00	588.136.015,00	19.838.782.773,00
2	Penyisihan Piutang Pajak Daerah	(7.378.323.339,91)	(8.152.128.438,02)	-	(15.530.451.777,93)
3	Piutang retribusi Daerah	85.229.400,00	27.372.400,00	73.307.800,00	39.294.000,00
4	Penyisihan Piutang Retribusi Daerah	(30.752.216,00)	7.920.106,00	-	(22.832.110,00)
5	Piutang Dana Bagi Hasil Pajak	1.863.298.481,00	1.553.512.473,00	1.863.298.481,00	1.553.512.473,00
6	Penyisihan Piutang Dana Bagi Hasil Pajak	(9.316.492,41)	1.548.930,04	-	(7.767.562,37)
7	Piutang Pegawai	29.465.488,00	77.799.536,00	23.622.551,00	83.642.473,00
8	Penyisihan Piutang Pegawai	(1.820.475,14)	(6.094.013,66)	-	(7.914.488,80)
9	Piutang Pola Revolving	2.430.529.666,00	-	91.159.500,00	2.339.370.166,00
10	Penyisihan Piutang Revolving	(2.229.892.632,50)	455.788.177,50	-	(1.774.104.455,00)
11	Piutang Bunga	187.534.147,33	-	-	187.534.147,33
12	Penyisihan Piutang Bunga	(187.534.147,33)	-	-	(187.534.147,33)
13	Piutang Jaminan Pelaksanaan	210.175.250,00	-	210.175.250,00	-
14	Penyisihan Piutang Jaminan Pelaksanaan	(1.050.876,25)	-	(1.050.876,25)	-
15	Piutang Lainnya	955.689.400,00	58.593.247,00	18.350.000,00	995.932.647,00
16	Penyisihan Piutang lainnya	(13.420.504,50)	(102.198.751,74)	-	(115.619.256,24)
17	Belanja Dibayar Dimuka	240.409.750,00	-	240.409.750,00	-
		<b>14.959.552.004,29</b>	<b>(4.460.298.651,88)</b>	<b>3.107.408.470,75</b>	<b>7.391.844.881,66</b>

BUPATI SOLOK



GUSMAL

## LAMPIRAN IX

PERATURAN DAERAH KABUPATEN SOLOK


NOMOR : 0 TAHUN 2017

TANGGAL : 05 Agustus 2017

**PEMERINTAH KABUPATEN SOLOK**  
**DAFTAR REKAPITULASI PENYISIHAN PIUTANG TIDAK TERTAGIH**  
**TAHUN ANGGARAN 2016**

URAIAN	Saldo Awal penyisihan Piutang	Penambahan Penyisihan Piutang	Pengurangan Penyisihan Piutang	Saldo Akhir Penyisihan Piutang
<b>Penyisihan Piutang</b>	<b>(9.852.110.684,04)</b>	<b>(8.260.421.203,42)</b>	<b>466.308.089,79</b>	<b>(17.646.223.797,67)</b>
Penyisihan Piutang Pajak Daerah	(7.378.323.339,91)	(8.152.128.438,02)	-	(15.530.451.777,93)
Penyisihan Piutang Retribusi Daerah	(30.752.216,00)		7.920.106,00	(22.832.110,00)
Penyisihan Piutang Dana Bagi Hasil	(9.316.492,41)		1.548.930,04	(7.767.562,37)
Penyisihan Piutang Pegawai	(1.820.475,14)	(6.094.013,66)	-	(7.914.488,80)
Penyisihan Piutang Angsuran (Piutang Revolving)	(2.229.892.632,50)		455.788.177,50	(1.774.104.455,00)
Penyisihan Piutang Bunga	(187.534.147,33)		-	(187.534.147,33)
Penyisihan Piutang Jaminan Pelaksanaan	(1.050.876,25)		1.050.876,25	-
Penyisihan Piutang Lainnya	(13.420.504,50)	(102.198.751,74)	-	(115.619.256,24)

BUPATI SOLOK




GUSMAL

LAMPIRAN X  
 PERATURAN DAERAH KABUPATEN SOLOK  
 NOMOR : 8 Tahun 2017  
 TANGGAL : 25 Agustus 2017

PEMERINTAH KABUPATEN SOLOK  
 DAFTAR REKAPITULASI DANA BERGULIR DAN PENYISIHAN DANA BERGULIR  
 TAHUN ANGGARAN 2016

Pencairan Dana Tahun	Kondisi Piutang (Pokok Revolving)				Macet	Jumlah	Pengurangan Setoran Tak Dikenal	Sisa Piutang Revolving	Penyisihan Piutang
	Lancar	Kurang Lancar	Diragukan						
2003 dan 2004 + Piutang Revolving Solok Selatan	-	-	-	628.514.205,00	628.514.205,00	527.339,00	627.986.866,00	-	
2006	-	-	-	93.867.500,00	93.867.500,00	-	93.867.500,00	-	
2007	-	-	-	366.595.500,00	366.595.500,00	2.950.000,00	363.645.500,00	-	
2008	-	-	-	147.769.000,00	147.769.000,00	8.719.500,00	139.049.500,00	147.769.000	
2009	-	-	-	187.798.500,00	187.798.500,00	3.667.000,00	184.131.500,00	172.142.500	
2010	-	-	-	247.141.000,00	247.141.000,00	167.000,00	246.974.000,00	123.570.500	
2011	-	98.422.000,00	179.538.300,00	-	277.960.300,00	877.000,00	277.083.300,00	99.611.350	
2012	-	316.059.000,00	-	-	316.059.000,00	1.169.000,00	314.890.000,00	31.605.900	
2013	-	110.428.000,00	-	-	110.428.000,00	584.000,00	109.844.000,00	110.428.000	
2014	-	-	-	-	-	17.102.000,00	(17.102.000,00)		
2015	-	-	-	-	-	1.000.000,00	(1.000.000,00)		
<b>Jumlah</b>	<b>-</b>	<b>524.909.000,00</b>	<b>179.538.300,00</b>	<b>1.671.685.705,00</b>	<b>2.376.133.005,00</b>	<b>36.762.839,00</b>	<b>2.339.370.166,00</b>	<b>685.127.250,00</b>	

BUPATI SOLOK




GUSMAL

LAMPIRAN XI  
 PERATURAN DAERAH KABUPATEN SOLOK  
 NOMOR : 8 TAHUN 2017  
 TANGGAL : 25 Agustus 2017

PEMERINTAH KABUPATEN SOLOK  
 DAFTAR PENYERTAAN MODAL (INVESTASI) DAERAH  
 TAHUN ANGGARAN 2016

1	2	3	4	5	6	7	8	9=7*8	10=6-9	11	12	13=9-12
Tahun Penyertaan Modal	Nama Badan/Lembaga/ Pihak Ketiga	Dasar Hukum Penyertaan	Bentuk Penyertaan Modal (Investasi)	Jumlah Penyertaan Modal Daerah	Jumlah Modal Yang Telah Disertakan Sampai Dengan Awal Tahun	Penyertaan Modal Tahun Ini	Jumlah Modal Yang Telah Disertakan Sampai Dengan Akhir Tahun Ini	Sisa Modal Yang Belum Disertakan	Hasil Penyertaan Modal (Investasi) Daerah Tahun Ini	Jumlah Modal (Investasi) Yang Diterima Kembali Tahun Ini	Jumlah Sisa Modal (Investasi) Yang Disertakan Sampai Dengan Tahun Ini	
2001	BPD			1.562.900.000,00	1.562.900.000,00	-	1.562.900.000,00	-	-	-	1.562.900.000,00	
2001				566.073.000,00	566.073.000,00	-	566.073.000,00	-	-	-	566.073.000,00	
2003				625.000.000,00	625.000.000,00	-	625.000.000,00	-	-	-	625.000.000,00	
2003				250.000.000,00	250.000.000,00	-	250.000.000,00	-	-	-	250.000.000,00	
2003				2.000.000.000,00	2.000.000.000,00	-	2.000.000.000,00	-	-	-	2.000.000.000,00	
2004				1.000.000.000,00	1.000.000.000,00	-	1.000.000.000,00	-	-	-	1.000.000.000,00	
2004				2.000.000.000,00	2.000.000.000,00	-	2.000.000.000,00	-	-	-	2.000.000.000,00	
2003	Solinda			2.322.235.246,00	2.322.235.246,00	-	2.322.235.246,00	-	-	-	2.322.235.246,00	
2003	PDAM			404.177.998,00	404.177.998,00	-	404.177.998,00	-	-	-	404.177.998,00	
2006	BPD			2.000.000.000,00	2.000.000.000,00	-	2.000.000.000,00	-	-	-	2.000.000.000,00	
2006	BPR			1.600.000.000,00	-	-	-	-	-	-	1.600.000.000,00	
2008	BPD			1.001.000.000,00	1.001.000.000,00	-	1.001.000.000,00	-	-	-	1.001.000.000,00	
2008	BPD			179.334.566,33	179.334.566,33	-	179.334.566,33	-	-	-	179.334.566,33	
2010	Revolving P2KU			237.500.000,00	237.500.000,00	-	237.500.000,00	-	-	-	237.500.000,00	
2011	Penyisihan Revolving P2KU			-	-	-	-	-	-	-	(230.800.000,00)	
2011	BPD			1.769.692.434,00	1.769.692.434,00	-	1.769.692.434,00	-	-	-	1.769.692.434,00	
2012	BPD			3.811.000.000,00	3.811.000.000,00	-	3.811.000.000,00	-	-	-	3.811.000.000,00	
2012	PDAM			11.119.173.165,41	11.119.173.165,41	-	11.119.173.165,41	-	-	-	11.119.173.165,41	
2013	PT. Balairung Citrajaya Sumbar			-	-	-	-	-	-	-	-	
2013	BPD			2.824.899.000,00	2.824.899.000,00	-	2.824.899.000,00	-	-	-	2.824.899.000,00	
2014	BPD			6.323.000.000,00	6.323.000.000,00	-	6.323.000.000,00	-	-	-	6.323.000.000,00	
2015	PDAM			7.369.999.999,67	7.369.999.999,67	-	7.369.999.999,67	-	-	-	7.369.999.999,67	
2015	BPD			10.980.353.952,68	10.980.353.952,68	-	10.980.353.952,68	-	-	-	10.980.353.952,68	
2015	BPD			4.539.550.000,00	4.539.550.000,00	-	4.539.550.000,00	-	-	-	4.539.550.000,00	
2016	PDAM			-	-	4.758.507.170,00	4.758.507.170,00	-	-	-	4.758.507.170,00	
2016	BPD			-	-	5.000.000.000,00	5.000.000.000,00	-	-	-	5.000.000.000,00	
20				<b>32.448.086.409,74</b>	<b>62.885.889.362,09</b>	<b>9.758.507.170,00</b>	<b>72.637.696.532,09</b>	<b>-</b>	<b>-</b>	<b>-</b>	<b>72.406.896.532,09</b>	

BUPATI SOLOK




GUSMAL

LAMPIRAN XII  
 PERATURAN DAERAH KABUPATEN SOLOK  
 NOMOR : 8 TAHUN 2017  
 TANGGAL : 25 Agustus 2017

**PEMERINTAH KABUPATEN SOLOK**  
**DAFTAR REALISASI PENAMBAHAN DAN PENGURANGAN ASET TETAP DAERAH**  
**TAHUN ANGGARAN 2016**

NO	URAIAN	SALDO AWAL	PENAMBAHAN	PENGURANGAN	SALDO AKHIR
1	Tanah	169.008.431.503,00	139.124.813.076,00	23.986.579.565,00	284.146.665.014,00
2	Peralatan dan Mesin	239.250.773.743,00	73.937.329.680,45	75.928.121.377,54	237.259.982.045,91
3	Gedung dan Bangunan	633.873.649.759,00	205.994.828.839,00	193.104.999.259,98	646.763.479.338,02
4	Jalan, Irigasi dan Jaringan	695.329.768.190,00	142.542.275.960,81	10.028.552.665,81	827.843.491.485,00
5	Aset Tetap Lainnya	35.103.497.730,02	17.287.681.962,18	10.512.146.411,40	41.879.033.280,80
6	Konstruksi Dalam Pengerjaan	9.313.372.620,00	5.213.924.583,00	5.259.723.642,00	9.267.573.561,00
	<b>Jumlah</b>	<b>1.781.879.493.545,02</b>	<b>584.100.854.101,44</b>	<b>318.820.122.921,73</b>	<b>2.047.160.224.724,73</b>

**BUPATI SOLOK**




**GUSMAL**

LAMPIRAN XIII  
 PERATURAN DAERAH KABUPATEN SOLOK  
 NOMOR : 8 TAHUN 2017  
 TANGGAL : 25 Agustus 2017

PEMERINTAH KABUPATEN SOLOK  
 DAFTAR REKAPITULASI ASET TETAP  
 TAHUN ANGGARAN 2016

URAIAN	Saldo Awal Aset Tetap	Penambahan Aset Tetap	Pengurangan Aset Tetap	Saldo Akhir Aset Tetap
<b>ASET TETAP</b>	<b>1.175.898.407.226,02</b>	<b>267.317.321.935,80</b>	<b>(100.554.786.805,09)</b>	<b>1.342.660.942.356,73</b>
Tanah	169.008.431.503,00	115.138.233.511,00		284.146.665.014,00
Peralatan dan Mesin	239.250.773.743,00		(1.990.791.697,09)	237.259.982.045,91
Gedung dan Bangunan	633.873.649.759,00	12.889.829.579,02		646.763.479.338,02
Jalan, Irigasi dan Jaringan	695.329.768.190,00	132.513.723.295,00		827.843.491.485,00
Aset Tetap Lainnya	35.103.497.730,02	6.775.535.550,78		41.879.033.280,80
Konstruksi dalam Pengerjaan	9.313.372.620,00		(45.799.059,00)	9.267.573.561,00
Akumulasi Penyusutan	(605.981.086.319,00)		(98.518.196.049,00)	(704.499.282.368)

BUPATI SOLOK



GUSMAL

LAMPIRAN XIV

PERATURAN DAERAH KABUPATEN SOLOK

NOMOR : 8 TAHUN 2017

TANGGAL : 25 Agustus 2017

PEMERINTAH KABUPATEN SOLOK  
DAFTAR REKAPITULASI KONSTRUKSI DALAM Pengerjaan  
TAHUN ANGGARAN 2016

URAIAN	REF	Saldo Akhir Konstruksi Dalam Pengerjaan
<b>KONSTRUKSI DALAM Pengerjaan</b>	<b>5.3.1.3.6</b>	<b>9.267.573.561,00</b>
Sekretariat DPRD		1.635.344.978,00
Badan Penanggulangan Bencana Daerah		1.718.579.850,00
Dinas Pekerjaan Umum		3.959.964.733,00
Dinas Perhubungan, Komunikasi dan Informasi		1.755.184.000,00
Dinas Pendidikan Pemuda dan Olah Raga		198.500.000,00

BUPATI SOLOK




GUSMAL

LAMPIRAN XV  
 PERATURAN DAERAH KABUPATEN SOLOK  
 NOMOR : 8 TAHUN 2017  
 TANGGAL : 25 Agustus 2017

PEMERINTAH KABUPATEN SOLOK  
 DAFTAR REKAPITULASI ASET LAINNYA  
 TAHUN ANGGARAN 2016

NO	URAIAN	SALDO AWAL	PENAMBAHAN	PENGURANGAN	SALDO AKHIR
1	2	3	4	5	6=3+4-5
1	Tuntutan Ganti Rugi	1.211.865.795,00	214.564.101,79	182.169.543,36	1.244.260.353,43
2	Aset Rusak Berat	14.351.979.129,00	27.883.202.609,20	-	42.235.181.738,20
3	Aset Lain-Lain	1.600.301.412,00	14.356.673.422,00	1.600.301.412,00	14.356.673.422,00
4	Aset Lainnya - Dana Siap Pakai	883.776.335,00	7.514.080,00	10.000.000,00	881.290.415,00
	<b>Jumlah</b>	<b>18.047.922.671,00</b>	<b>42.461.954.212,99</b>	<b>1.792.470.955,36</b>	<b>58.717.405.928,63</b>

BUPATI SOLOK



GUSMAL




LAMPIRAN XVII  
 PERATURAN DAERAH KABUPATEN SOLOK  
 NOMOR : 8 TAHUN 2017  
 TANGGAL : 25 Agustus 2017

PEMERINTAH KABUPATEN SOLOK  
 DAFTAR KEWAJIBAN JANGKA PENDEK  
 TAHUN ANGGARAN 2016

URAIAN	Saldo Awal Kewajiban jangka Pendek	Penambahan Kewajiban jangka Pendek	Pengurangan Kewajiban jangka Pendek	Saldo Akhir Kewajiban jangka Pendek
<b>KWAJIBAN</b>	<b>3.603.617.230,49</b>	<b>7.606.124.772,35</b>	<b>(1.013.899.513,34)</b>	<b>10.195.842.489,50</b>
<b>KWAJIBAN JANGKA PENDEK</b>	<b>3.603.617.230,49</b>	<b>7.606.124.772,35</b>	<b>(1.013.899.513,34)</b>	<b>10.195.842.489,50</b>
Kewajiban Kepada Pihak Ketiga yang belum dibayarkan	1.800.326.948,00	6.664.472.976,00	-	8.464.799.924,00
Utang Retensi	-	-	-	-
Utang Pajak pada Negara	41.477.598,00	-	(22.429.027,00)	19.048.571,00
Utang Bagi Hasil Pajak Daerah	141.354.887,40	45.376.280,60	-	186.731.168,00
Utang Bagi Hasil Retribusi Daerah	227.770.398,34	-	(88.165.577,34)	139.604.821,00
Utang Bagi Hasil Bukan Pajak dan Retribusi Daerah	205.539.393,75	155.680.028,25	-	361.219.422,00
Utang Insentif Pajak Daerah	163.727.987,00	-	(90.911.112,00)	72.816.875,00
Utang Insentif Retribusi Daerah	99.544.554,00	-	(84.029.154,00)	15.515.400,00
Pendapatan Diterima Dimuka	179.512.221,00	740.595.487,50	-	920.107.708,50
Utang Jangka Pendek Lainnya	744.363.243,00	-	(728.364.643,00)	15.998.600,00
<b>Jumlah Kewajiban Jangka Pendek</b>	<b>3.603.617.230,49</b>	<b>7.606.124.772,35</b>	<b>(1.013.899.513,34)</b>	<b>10.195.842.489,50</b>

BUPATI SOLOK




GUSMAL

LAMPIRAN XVIII  
 PERATURAN DAERAH KABUPATEN SOLOK  
 NOMOR : 8 TAHUN 2017  
 TANGGAL : 25 Agustus 2017

PEMERINTAH KABUPATEN SOLOK  
 DAFTAR KEWAJIBAN JANGKA PANJANG  
 TAHUN ANGGARAN 2016

No.	URAIAN	Saldo Awal Kewajiban jangka Panjang	Penambahan Kewajiban jangka Panjang	Pengurangan Kewajiban jangka Panjang	Saldo Akhir Kewajiban jangka Panjang

BUPATI SOLOK



GUSMAL

LAMPIRAN XIX


PERATURAN DAERAH KABUPATEN SOLOK

NOMOR : 8 TAHUN 2017

TANGGAL : 25 Agustus 2017

**PEMERINTAH KABUPATEN SOLOK  
 DAFTAR KEGIATAN-KEGIATAN TAHUN ANGGARAN SEBELUMNYA YANG BELUM DISELESAIKAN DAN  
 DIANGGARKAN KEMBALI DALAM TAHUN ANGGARAN BERIKUTNYA**

No.	Kode Rekening Kegiatan	Judul Kegiatan	Jumlah Tahun Awal Penganggaran (Rp.)		Jumlah Realisasi sampai dengan akhir TA 2015 (Rp.)	Jumlah Anggaran Tahun 2016 (Rp.)		Jumlah Realisasi sampai dengan akhir TA 2016 (Rp.)	Jumlah Sisa Anggaran yang dianggarkan dalam Tahun ini (Rp.) TA 2017	
			APBD TA 2015	PERUBAHAN APBD		APBD	PERUBAHAN APBD		APBD	PERUBAHAN APBD
1	2	3	4	5	6	7	8	9	10	11

**BUPATI SOLOK**  
  
**GUSMAL**

LAMPIRAN XX  
 PERATURAN DAERAH KABUPATEN SOLOK  
 NOMOR : 8 TAHUN 2017  
 TANGGAL : 25 AGUSTUS 2017


PEMERINTAH KABUPATEN SOLOK  
 IKHTISAR LAPORAN KEUANGAN PERUSAHAAN DAERAH  
 PENDAPATAN, BEBAN, DAN LABA (RUGI) BERSIH

2	3	4	5	6	7	8-5+6+7	9	10	11-9+10	12	13	14	15	16	17	18	19=17-
Usahaan Daerah	Sumber	Status	Aktiva Lancar	Aktiva Tidak Lancar	Aktiva Lainnya	Total Aktiva	Kewajiban Jangka Pendek	Kewajiban Jangka Panjang	Total kewajiban	Modal Saham	Tambahan Modal Disetor	BPYDS	Ekuitas Lancar	Labas Ditahan	Total Ekuitas	% Saham daerah	Kepernik daerah
g Pembayaan	Lap. Tahunan belum diaudit (unaudited)	KS	4.395.042.487,89	38.852.615.726,63	-	43.247.658.214,52	327.907.698,00	-	327.907.698,00	-	-	-	4.395.042.487,89	(7.307.665.003,16)	43.247.658.214,52	-	-
g Perkebunan	Lap. Tahunan belum diaudit (unaudited)	TS	125.837.791,00	88.451.283,00	-	214.289.074,00	-	-	-	-	-	-	125.837.791,00	(2.331.318.861,00)	373.665.574,00	-	-
<b>Total Seluruh Bidang Industri</b>			4.520.880.278,89	38.941.067.009,63	-	43.461.947.288,52	327.907.698,00	-	327.907.698,00	-	-	-	4.520.880.278,89	(9.638.983.864,16)	43.621.323.788,52	-	-

(S)  
 (KS)  
 (TS)

ng sehat  
 Sehat

BUPATI SOLOK



GUSMAL