



WALIKOTA SINGKAWANG

PROVINSI KALIMANTAN BARAT

PERATURAN WALIKOTA SINGKAWANG NOMOR 21 TAHUN 2014

TENTANG

**PERUBAHAN ATAS PERATURAN WALIKOTA NOMOR 23 TAHUN 2013
TENTANG KEBUTUHAN DAN HARGA ECERAN TERTINGGI (HET) PUPUK
BERSUBSIDI UNTUK SEKTOR PERTANIAN TAHUN ANGGARAN 2014
DI KOTA SINGKAWANG**

DENGAN RAHMAT TUHAN YANG MAHA ESA

WALIKOTA SINGKAWANG,

- Menimbang** :
- a. bahwa dengan telah diundangkannya Undang-Undang Nomor 12 Tahun 2014 tentang Perubahan Atas Undang-Undang Nomor 23 Tahun 2013 tentang Anggaran Pendapatan dan Belanja Negara Tahun Anggaran 2014 dan untuk mencukupi kebutuhan pupuk sampai dengan Desember 2014, telah diterbitkan Peraturan Menteri Pertanian Nomor 103/Permentan/SR.130/8/2014 tentang Perubahan Atas Peraturan Menteri Pertanian Nomor 122/Permentan/SR.130/11/2013 tentang Kebutuhan dan Harga Eceran Tertinggi (HET) Pupuk Bersubsidi Untuk Sektor Pertanian Tahun Anggaran 2014;
 - b. bahwa berdasarkan Peraturan Gubernur Kalimantan Barat Nomor 27 Tahun 2014 tentang Perubahan Atas Peraturan Gubernur Nomor 65 Tahun 2013 tentang Kebutuhan dan Harga Eceran Tertinggi (HET) Pupuk Bersubsidi Untuk Sektor Pertanian Tahun Anggaran 2014 di Provinsi Kalimantan Barat;
 - c. bahwa berdasarkan pertimbangan sebagaimana dimaksud dalam huruf a dan huruf b, perlu menetapkan Peraturan Walikota tentang Perubahan Atas Peraturan Walikota Singkawang Nomor 23 tentang Kebutuhan dan Harga Eceran Tertinggi (HET) Pupuk Bersubsidi Untuk Sektor Pertanian Tahun Anggaran 2014 di Kota Singkawang;

Mengingat

1. Undang-Undang Nomor 25 Tahun 1956 tentang Pembentukan Daerah- daerah Otonom Provinsi Kalimantan Barat, Kalimantan Selatan dan Kalimantan Timur (Lembaran Negara Republik Indonesia Tahun 1956, Tambahan Lembaran Negara Republik Indonesia Nomor 1106);
2. Undang-Undang Nomor 12 Tahun 1992 tentang Sistem Budidaya Tanaman (Lembaran Negara Republik Indonesia 1992 Nomor 46, Tambahan Lembaran Negara Republik Indonesia 3478);
3. Undang-Undang Nomor 18 Tahun 2004 tentang Perkebunan (Lembaran Negara Republik Indonesia Tahun 2004 Nomor 85, Tambahan Lembaran Negara Republik Indonesia Nomor 4411);
4. Undang-Undang Nomor 32 Tahun 2004 tentang Pemerintahan Daerah (Lembaran Negara Republik Indonesia Tahun 2004 Nomor 125, Tambahan Lembaran Negara Republik Indonesia Nomor 4437), sebagaimana telah diubah beberapa kali terakhir dengan Undang-Undang Nomor 12 Tahun 2008 tentang Perubahan kedua atas Undang-Undang Nomor 32 Tahun 2004 tentang Pemerintahan Daerah (Lembaran Negara Republik Indonesia Tahun 2008 Nomor 59, Tambahan Lembaran Negara Republik Indonesia Nomor 4844);
5. Undang-Undang Nomor 18 Tahun 2009 tentang Peternakan dan Kesehatan Hewan (Lembaran Negara Republik Indonesia Tahun 2009 Nomor 84, Tambahan Lembaran Negara Republik Indonesia Nomor 5015);
6. Undang-Undang Nomor 12 Tahun 2011 tentang Pembentukan Peraturan Perundang-undangan (Lembaran Negara Republik Indonesia Tahun 2011 Nomor 82, Tambahan Lembaran Negara Republik Indonesia Nomor 5234);
7. Peraturan Pemerintah Nomor 8 Tahun 2001 tentang Pupuk Budidaya Tanaman (Lembaran Negara Republik Indonesia Tahun 2001 Nomor 14, Tambahan Lembaran Negara Republik Indonesia Nomor 4079);
8. Peraturan Pemerintah Nomor 38 Tahun 2007 tentang Pembagian Urusan Pemerintahan Antara Pemerintah, Pemerintahan Daerah Provinsi, dan Pemerintahan Daerah Kabupaten/Kota (Lembaran Negara Republik Indonesia Tahun 2007 Nomor 82, Tambahan Lembaran Negara Republik Indonesia Nomor 4737) ;
9. Peraturan Presiden Nomor 77 Tahun 2005 tentang Penetapan Pupuk Bersubsidi sebagai Barang Dalam Pengawasan sebagaimana telah diubah dengan Peraturan Presiden Nomor 15 Tahun 2011 tentang Perubahan Atas Peraturan Presiden Nomor 77 Tahun 2005 tentang

Penetapan Pupuk Bersubsidi Sebagai Barang Dalam Pengawasan;

10. Peraturan Menteri Pertanian Nomor 08/Permentan/SR.140/2/2007 tentang Syarat dan Tata Cara Pendaftaran Pupuk An-Organik;
11. Peraturan Menteri Pertanian Nomor 40/Permentan/OT.140/4/2007 tentang Rekomendasi Pemupukan N,P dan K Pada Padi Sawah Spesifik Lokasi;
12. Peraturan Menteri Pertanian Nomor 28/Permentan/SR.130/5 /2009 tentang Pupuk Organik, Pupuk Hayati dan Pembenaan Tanah;
13. Peraturan Menteri Perdagangan Nomor 15/M-DAG/PER/4/2013 tentang Pengadaan dan Penyaluran Pupuk Bersubsidi Untuk Sektor Pertanian;
14. Peraturan Menteri Pertanian Nomor 122/Permentan/SR.130/11/2013 tentang Kebutuhan dan Harga Eceran Tertinggi (HET) Pupuk Bersubsidi Untuk Sektor Pertanian Tahun Anggaran 2014;
15. Keputusan Menteri Perindustrian dan Perdagangan Nomor 634/MPP/Kep/9/2002 tentang Ketentuan Dan Tata Cara Pengawasan Barang Dan Atau Jasa Yang Beredar di Pasar;
16. Keputusan Menteri Pertanian Nomor 237/Kpts/OT.210/4/2003 tentang Pedoman Pengawasan Pengadaan, Peredaran dan Penggunaan Pupuk An-Oganik ;
17. Keputusan Menteri Pertanian Nomor 239/Kpts/OT.210/4/2003 tentang Pengawasan Formula Pupuk An-Organik ;
18. Keputusan Menteri Pertanian Nomor 465/Kpts/OT.160/7/2006 tentang Pembentukan Tim Pengawas Pupuk Bersubsidi Tingkat Pusat;
19. Peraturan Gubernur Kalimantan Barat Nomor 65 Tahun 2013 tentang Kebutuhan dan Harga Eceran Tertinggi (HET) Pupuk Bersubsidi Untuk Sektor Pertanian di Provinsi Kalimantan Barat Tahun Anggaran 2014;
20. Peraturan Daerah Kota Singkawang Nomor 6 Tahun 2008 tentang Susunan Organisasi Perangkat Daerah di lingkungan Pemerintah Kota Singkawang (Lembaran Daerah Kota Singkawang Tahun 2008 Nomor 6, Tambahan Lembaran Daerah Kota Singkawang Nomor 14);
21. Peraturan Walikota Singkawang Nomor 23 Tahun 2013 tentang Kebutuhan dan Harga Eceran Tertinggi (HET) Pupuk Bersubsidi Untuk Sektor Pertanian Tahun Anggaran 2014 (Berita Daerah Kota Singkawang Tahun 2013 Nomor 23);

MEMUTUSKAN :

Menetapkan : PERATURAN WALIKOTA TENTANG PERUBAHAN ATAS PERATURAN WALIKOTA NOMOR 23 TAHUN 2013 TENTANG KEBUTUHAN DAN HARGA ECERAN TERTINGGI (HET) PUPUK BERSUBSIDI UNTUK SEKTOR PERTANIAN TAHUN ANGGARAN 2014 DI KOTA SINGKAWANG.

Pasal I

1. Beberapa ketentuan dalam Peraturan Walikota Nomor 23 Tahun 2013 tentang Kebutuhan dan Harga Eceran Tertinggi (HET) Pupuk Bersubsidi Untuk Sektor Pertanian Tahun Anggaran 2014 di Kota Singkawang (Berita Daerah Kota Singkawang Tahun 2013 Nomor 23) diubah sebagai berikut :

a. Ketentuan Pasal 3 diubah sehingga berbunyi sebagai berikut :

Pasal 3

- (1) Kebutuhan pupuk bersubsidi di hitung sesuai dengan anjuran pemupukan berimbang spesifik lokasi dengan mempertimbangkan usulan kebutuhan yang diajukan Kepala Dinas kepada Direktur Jenderal.
- (2) Kebutuhan pupuk bersubsidi sebagaimana dimaksud ayat (1) dirinci menurut kecamatan, jenis, jumlah dan sebaran bulanan, seperti tercantum pada Lampiran Peraturan ini merupakan bagian tidak terpisahkan dari Peraturan Walikota ini.

b. Diantara Pasal 4 dan Pasal 5 disisipkan 1 (satu) Pasal, yakni Pasal 4A, yang berbunyi sebagai berikut :

Pasal 4A

Untuk menjamin terpenuhinya kebutuhan pupuk bersubsidi sebagaimana dimaksud dalam Pasal 3 dan Pasal 4, dapat melakukan penyesuaian berdasarkan lokasi, jenis, jumlah, dan waktu kebutuhan pupuk yang menjadi prioritas di masing-masing kecamatan.

c. Diantara Pasal 6 dan Pasal 7 disisipkan 1 (satu) Pasal, yakni Pasal 6A, yang berbunyi sebagai berikut :

Pasal 6A

Kebutuhan pupuk bersubsidi sebagaimana dimaksud dalam Pasal 3 dilakukan sesuai yang tercantum pada Lampiran yang merupakan bagian tidak terpisahkan dari Peraturan Walikota ini.

d. Ketentuan Pasal 8 diubah sehingga berbunyi sebagai berikut :

Pasal 8

- (1) Pelaksanaan pengadaan dan penyaluran pupuk bersubsidi sampai ke penyalur Lini IV dilakukan sesuai dengan ketentuan Peraturan Menteri Perdagangan Nomor 15/M-DAG/PER/4/2013 tentang Pengadaan dan Penyaluran Pupuk Bersubsidi Untuk Sektor Pertanian.
- (2) Penyaluran pupuk bersubsidi untuk sektor pertanian penyaluran di Lini IV ke petani atau kelompok tani diatur sebagai berikut :
 - a. Penyaluran pupuk bersubsidi oleh penyalur di Lini IV berdasarkan RDKK sesuai wilayah tanggung jawabnya;
 - b. Penyaluran pupuk bersubsidi sebagaimana dimaksud pada huruf a memperhatikan kebutuhan kelompok tani dan alokasi di masing-masing wilayah; dan
 - c. Penyaluran pupuk sebagaimana dimaksud pada huruf a sesuai dengan prinsip 6 (enam) tepat, yaitu tepat jenis, jumlah, harga, tempat, waktu, dan tepat mutu.
- (3) Untuk kelancaran penyaluran pupuk bersubsidi di Lini IV ke petani atau kelompok tani sebagaimana dimaksud pada ayat (2), Kepala Dinas Kota Singkawang yang membidangi pertanian melakukan pendataan RDKK di wilayahnya, sebagai dasar pertimbangan dalam pengalokasian pupuk bersubsidi sesuai alokasi sebagaimana dimaksud dalam Pasal 3 ayat (2).
- (4) Optimalisasi pemanfaatan pupuk bersubsidi di tingkat petani dilakukan melalui pendampingan penerapan pemupukan berimbang spesifik lokasi oleh Penyuluh.
- (5) Pengawasan penyaluran pupuk bersubsidi di Lini IV ke petani sebagaimana dimaksud pada ayat (3) dilakukan oleh petugas pengawasan yang ditunjuk sebagai satu kesatuan dari Komisi Pengawasan Pupuk dan Pestisida (KP3) di Kota Singkawang.
- (6) Wajib melaporkan hasil verifikasi dan validasi penyaluran pupuk bersubsidi setiap bulannya kepada Direktur Jenderal Prasarana dan Sarana Pertanian selaku Kuasa Pengguna Anggaran.
- (7) Hasil verifikasi dan validasi penyaluran pupuk bersubsidi sebagaimana dimaksud pada ayat (6) dilengkapi dengan Surat Pernyataan Tanggung Jawab Mutlak oleh Kepala Dinas Pertanian Tanaman Pangan.
- (8) Pelaksanaan verifikasi dan validasi penyaluran pupuk bersubsidi sebagaimana dimaksud pada ayat (6) dilakukan sesuai Petunjuk Pelaksanaan Verifikasi dan Validasi Penyaluran Pupuk Bersubsidi Tahun 2014 yang ditetapkan oleh Direktur Jenderal Prasarana dan Sarana Pertanian selaku Kuasa Pengguna Anggaran.

Pasal II

Peraturan Walikota ini mulai berlaku pada tanggal diundangkan.

Agar setiap orang mengetahuinya, memerintahkan pengundangan Peraturan Walikota ini dengan penempatannya dalam Berita Daerah Kota Singkawang.

Ditetapkan di Singkawang
Pada tanggal 30 September 2014

WALIKOTA SINGKAWANG,

TTD

AWANG ISHAK

Diundangkan di Singkawang
Pada tanggal 30 September 2014
SEKRETARIS DAERAH KOTA SINGKAWANG

TTD

SYECH BANDAR

BERITA DAERAH KOTA SINGKAWANG TAHUN 2014 NOMOR 21

Salinan sesuai dengan aslinya
Kabag Hukum dan Perundang-Undangan



YASMALIZAR, SH

Pembina

NIP. 19681016 199803 1 004

Lampiran I : PERATURAN WALIKOTA SINGKAWANG

Nomor : 21 Tahun 2014

Tanggal : 30 September 2014

ALOKASI PUPUK UREA BERSUBSIDI DAN SEBARAN BULAN WILAYAH KOTA SINGKAWANG TAHUN ANGGARAN 2014

A. Sektor Pertanian (Tanaman Pangan, Hortikultura, Perkebunan, Peternakan dan Perikanan Budidaya)

No	Kecamatan	Setahun	Bulan (Ton)											
			Jan	Feb	Mar	Apr	Mei	Jun	Jul	Ags	Sep	Okt	Nop	Des
1	Singkawang Selatan	180.07	10.30	10.21	11.18	12.70	13.62	13.84	11.20	10.06	14.89	24.91	26.01	21.15
2	Singkawang Utara	223.43	10.78	10.84	12.61	14.31	16.54	16.93	12.25	11.29	18.66	34.05	36.00	29.17
3	Singkawang Timur	170.46	9.59	9.32	10.70	11.97	12.94	13.18	10.30	10.05	14.72	23.12	24.32	20.25
4	Singkawang Barat	40.06	1.85	1.91	2.21	2.53	2.94	3.01	2.17	1.98	3.33	6.24	6.59	5.30
5	Singkawang Tengah	85.98	3.48	4.72	4.30	5.49	5.96	6.04	5.08	3.62	6.40	14.68	15.08	11.13
Jumlah		700.0	36.0	37.0	41.0	47.0	52.0	53.0	41.0	37.0	58.0	103.0	108.0	87.0

B. Sub Sektor Tanaman Pangan

No	Kecamatan	Setahun	Bulan (Ton)											
			Jan	Feb	Mar	Apr	Mei	Jun	Jul	Ags	Sep	Okt	Nop	Des
1	Singkawang Selatan	101.86	4.40	4.40	5.50	6.16	7.48	7.70	5.06	5.06	8.80	16.06	17.16	14.08
2	Singkawang Utara	180.57	7.80	7.80	9.75	10.92	13.26	13.65	8.97	8.97	15.60	28.47	30.42	24.96
3	Singkawang Timur	111.12	4.80	4.80	6.00	6.72	8.16	8.40	5.52	5.52	9.60	17.52	18.72	15.36
4	Singkawang Barat	32.41	1.40	1.40	1.75	1.96	2.38	2.45	1.61	1.61	2.80	5.11	5.46	4.48
5	Singkawang Tengah	37.04	1.60	1.60	2.00	2.24	2.72	2.80	1.84	1.84	3.20	5.84	6.24	5.12
Jumlah		463.00	20.00	20.00	25.00	28.00	34.00	35.00	23.00	23.00	40.00	73.00	78.00	64.00

c. Sub Sektor Hortikultura 1

C. Subsektor Hortikultura

No	Kecamatan	Setahun	Bulan (Ton)											
			Jan	Feb	Mar	Apr	Mei	Jun	Jul	Ags	Sep	Okt	Nop	Des
1	Singkawang Selatan	21.62	0.69	1.38	0.92	1.38	1.38	1.38	1.38	0.69	1.38	4.14	4.14	2.76
2	Singkawang Utara	19.74	0.63	1.26	0.84	1.26	1.26	1.26	1.26	0.63	1.26	3.78	3.78	2.52
3	Singkawang Timur	3.76	0.12	0.24	0.16	0.24	0.24	0.24	0.24	0.12	0.24	0.72	0.72	0.48
4	Singkawang Barat	4.70	0.15	0.30	0.20	0.30	0.30	0.30	0.30	0.15	0.30	0.90	0.90	0.60
5	Singkawang Tengah	44.18	1.41	2.82	1.88	2.82	2.82	2.82	2.82	1.41	2.82	8.46	8.46	5.64
Jumlah		94.00	3.00	6.00	4.00	6.00	6.00	6.00	6.00	3.00	6.00	18.00	18.00	12.00

D. Subsektor Perkebunan

No	Kecamatan	Setahun	Bulan (Ton)											
			Jan	Feb	Mar	Apr	Mei	Jun	Jul	Ags	Sep	Okt	Nop	Des
1	Singkawang Selatan	40.00	3.20	3.20	3.20	3.60	3.20	3.20	3.20	3.20	3.60	3.60	3.60	3.20
2	Singkawang Utara	11.00	0.88	0.88	0.88	0.99	0.88	0.88	0.88	0.88	0.99	0.99	0.99	0.88
3	Singkawang Timur	47.00	3.76	3.76	3.76	4.23	3.76	3.76	3.76	3.76	4.23	4.23	4.23	3.76
4	Singkawang Barat	1.00	0.08	0.08	0.08	0.09	0.08	0.08	0.08	0.08	0.09	0.09	0.09	0.08
5	Singkawang Tengah	1.00	0.08	0.08	0.08	0.09	0.08	0.08	0.08	0.08	0.09	0.09	0.09	0.08
Jumlah		100.00	8.00	8.00	8.00	9.00	8.00	8.00	8.00	8.00	9.00	9.00	9.00	8.00

E. Sub Sektor Peternakan

No	Kecamatan	Setahun	Bulan (Ton)											
			Jan	Feb	Mar	Apr	Mei	Jun	Jul	Ags	Sep	Okt	Nop	Des
1	Singkawang Selatan	7.59	0.66	0.33	0.66	0.66	0.66	0.66	0.66	0.66	0.66	0.66	0.66	0.66
2	Singkawang Utara	5.52	0.48	0.24	0.48	0.48	0.48	0.48	0.48	0.48	0.48	0.48	0.48	0.48
3	Singkawang Timur	5.98	0.52	0.26	0.52	0.52	0.52	0.52	0.52	0.52	0.52	0.52	0.52	0.52
4	Singkawang Barat	1.15	0.10	0.05	0.10	0.10	0.10	0.10	0.10	0.10	0.10	0.10	0.10	0.10
5	Singkawang Tengah	2.76	0.24	0.12	0.24	0.24	0.24	0.24	0.24	0.24	0.24	0.24	0.24	0.24
Jumlah		23.00	2.00	1.00	2.00	2.00	2.00	2.00	2.00	2.00	2.00	2.00	2.00	2.00

F. Sub Sektor Perikanan Budidaya

No	Kecamatan	Setahun	Bulan (Ton)											
			Jan	Feb	Mar	Apr	Mei	Jun	Jul	Ags	Sep	Okt	Nop	Des
1	Singkawang Selatan	9.00	1.35	0.90	0.90	0.90	0.90	0.90	0.90	0.45	0.45	0.45	0.45	0.45
2	Singkawang Utara	6.60	0.99	0.66	0.66	0.66	0.66	0.66	0.66	0.33	0.33	0.33	0.33	0.33
3	Singkawang Timur	2.60	0.39	0.26	0.26	0.26	0.26	0.26	0.26	0.13	0.13	0.13	0.13	0.13
4	Singkawang Barat	0.80	0.12	0.08	0.08	0.08	0.08	0.08	0.08	0.04	0.04	0.04	0.04	0.04
5	Singkawang Tengah	1.00	0.15	0.10	0.10	0.10	0.10	0.10	0.10	0.05	0.05	0.05	0.05	0.05
Jumlah		20.00	3.00	2.00	2.00	2.00	2.00	2.00	2.00	1.00	1.00	1.00	1.00	1.00

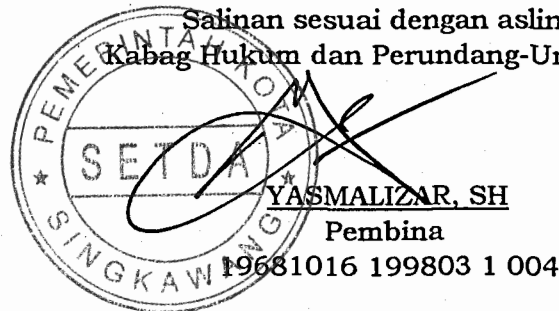
3

WALIKOTA SINGKAWANG,

TTD

AWANG ISHAK

Salinan sesuai dengan aslinya
Kabag Hukum dan Perundang-Undangan



YASMALIZAR, SH

Pembina

19681016 199803 1 004

Lampiran II : PERATURAN WALIKOTA SINGKAWANG

Nomor : 21 Tahun 2014

Tanggal : 30 September 2014

ALOKASI PUPUK SP-36 BERSUBSIDI DAN SEBARAN BULAN WILAYAH KOTA SINGKAWANG TAHUN ANGGARAN 2014

A. Sektor Pertanian (Tanaman Pangan, Hortikultura, Perkebunan, Peternakan dan Perikanan Budidaya)

No	Kecamatan	Setahun	Bulan (Ton)											
			Jan	Feb	Mar	Apr	Mei	Jun	Jul	Ags	Sep	Okt	Nop	Des
1	Singkawang Selatan	83.61	5.52	6.52	6.62	7.03	6.57	3.88	1.91	1.69	4.90	9.93	12.19	16.85
2	Singkawang Utara	89.88	6.05	6.55	6.69	7.19	6.77	4.29	1.99	1.60	5.27	12.57	16.51	14.40
3	Singkawang Timur	67.13	4.96	5.46	5.24	5.20	5.12	3.49	1.94	1.70	3.43	7.62	9.48	13.49
4	Singkawang Barat	15.19	0.96	0.96	0.95	1.09	0.99	0.79	0.35	0.28	0.98	2.38	3.09	2.37
5	Singkawang Tengah	44.19	1.51	1.51	1.50	2.49	1.55	2.55	0.81	0.73	4.42	8.50	9.73	8.89
Jumlah		300.00	19.00	21.00	21.00	23.00	21.00	15.00	7.00	6.00	19.00	41.00	51.00	56.00

B. Sub Sektor Tanaman Pangan

No	Kecamatan	Setahun	Bulan (Ton)											
			Jan	Feb	Mar	Apr	Mei	Jun	Jul	Ags	Sep	Okt	Nop	Des
1	Singkawang Selatan	34.76	2.64	2.64	2.64	2.64	2.64	1.76	0.88	0.66	1.76	5.06	7.04	4.40
2	Singkawang Utara	61.62	4.68	4.68	4.68	4.68	4.68	3.12	1.56	1.17	3.12	8.97	12.48	7.80
3	Singkawang Timur	37.92	2.88	2.88	2.88	2.88	2.88	1.92	0.96	0.72	1.92	5.52	7.68	4.80
4	Singkawang Barat	11.06	0.84	0.84	0.84	0.84	0.84	0.56	0.28	0.21	0.56	1.61	2.24	1.40
5	Singkawang Tengah	12.64	0.96	0.96	0.96	0.96	0.96	0.64	0.32	0.24	0.64	1.84	2.56	1.60
Jumlah		158.00	12.00	12.00	12.00	12.00	12.00	8.00	4.00	3.00	8.00	23.00	32.00	20.00

C. Sub Sektor Tanaman Hortikultura

No	Kecamatan	Setahun	Bulan (Ton)											
			Jan	Feb	Mar	Apr	Mei	Jun	Jul	Ags	Sep	Okt	Nop	Des
1	Singkawang Selatan	14.950	0.230	0.230	0.230	0.690	0.230	0.920	0.230	0.230	1.840	3.220	3.450	3.450
2	Singkawang Utara	13.650	0.210	0.210	0.210	0.630	0.210	0.840	0.210	0.210	1.680	2.940	3.150	3.150
3	Singkawang Timur	2.600	0.040	0.040	0.040	0.120	0.040	0.160	0.040	0.040	0.320	0.560	0.600	0.600
4	Singkawang Barat	3.250	0.050	0.050	0.050	0.150	0.050	0.200	0.050	0.050	0.400	0.700	0.750	0.750
5	Singkawang Tengah	30.550	0.470	0.470	0.470	1.410	0.470	1.880	0.470	0.470	3.760	6.580	7.050	7.050
Jumlah		65.000	1.000	1.000	1.000	3.000	1.000	4.000	1.000	1.000	8.000	14.000	15.000	15.000

D. Sub Sektor Perkebunan

No	Kecamatan	Setahun	Bulan (Ton)											
			Jan	Feb	Mar	Apr	Mei	Jun	Jul	Ags	Sep	Okt	Nop	Des
1	Singkawang Selatan	16.00	1.20	1.20	0.80	0.80	0.80	1.20	0.80	0.80	0.80	1.20	0.80	5.60
2	Singkawang Utara	4.40	0.33	0.33	0.22	0.22	0.22	0.33	0.22	0.22	0.22	0.33	0.22	1.54
3	Singkawang Timur	18.80	1.41	1.41	0.94	0.94	0.94	1.41	0.94	0.94	0.94	1.41	0.94	6.58
4	Singkawang Barat	0.40	0.03	0.03	0.02	0.02	0.02	0.03	0.02	0.02	0.02	0.03	0.02	0.14
5	Singkawang Tengah	0.40	0.03	0.03	0.02	0.02	0.02	0.03	0.02	0.02	0.02	0.03	0.02	0.14
Jumlah		40.00	3.00	3.00	2.00	2.00	2.00	3.00	2.00	2.00	2.00	3.00	2.00	14.00

E. Sub Sektor Peternakan 5

E. Sub Sektor Peternakan

No	Kecamatan	Setahun	Bulan (Ton)											
			Jan	Feb	Mar	Apr	Mei	Jun	Jul	Ags	Sep	Okt	Nop	Des
1	Singkawang Selatan	12.50	1.00	2.00	2.50	2.00	2.00	0.00	0.00	0.00	0.50	0.00	0.00	2.50
2	Singkawang Utara	6.25	0.50	1.00	1.25	1.00	1.00	0.00	0.00	0.00	0.25	0.00	0.00	1.25
3	Singkawang Timur	6.25	0.50	1.00	1.25	1.00	1.00	0.00	0.00	0.00	0.25	0.00	0.00	1.25
4	Singkawang Barat	0.00	0.00	0.00	0.00	0.00	0.00	0.00	0.00	0.00	0.00	0.00	0.00	0.00
5	Singkawang Tengah	0.00	0.00	0.00	0.00	0.00	0.00	0.00	0.00	0.00	0.00	0.00	0.00	0.00
Jumlah		25.00	2.00	4.00	5.00	4.00	4.00	0.00	0.00	0.00	1.00	0.00	0.00	5.00

F. Sub Sektor Perikanan Budidaya

No	Kecamatan	Setahun	Bulan (Ton)											
			Jan	Feb	Mar	Apr	Mei	Jun	Jul	Ags	Sep	Okt	Nop	Des
1	Singkawang Selatan	5.40	0.45	0.45	0.45	0.90	0.90	0.00	0.00	0.00	0.00	0.45	0.90	0.90
2	Singkawang Utara	3.96	0.33	0.33	0.33	0.66	0.66	0.00	0.00	0.00	0.00	0.33	0.66	0.66
3	Singkawang Timur	1.56	0.13	0.13	0.13	0.26	0.26	0.00	0.00	0.00	0.00	0.13	0.26	0.26
4	Singkawang Barat	0.48	0.04	0.04	0.04	0.08	0.08	0.00	0.00	0.00	0.00	0.04	0.08	0.08
5	Singkawang Tengah	0.60	0.05	0.05	0.05	0.10	0.10	0.00	0.00	0.00	0.00	0.05	0.10	0.10
Jumlah		12.00	1.00	1.00	1.00	2.00	2.00	0.00	0.00	0.00	0.00	1.00	2.00	2.00

6


WALIKOTA SINGKAWANG,

TTD

AWANG ISHAK

Salinan sesuai dengan aslinya

Kabag Hukum dan Perundang-Undangan



YASMALIZAR, SH

Pembina

19681016 199803 1 004

Lampiran III : PERATURAN WALIKOTA SINGKAWANG

Nomor : 21 Tahun 2014

Tanggal : 30 September 2014

ALOKASI PUPUK ZA BERSUBSIDI DAN SEBARAN BULAN WILAYAH KOTA SINGKAWANG TAHUN ANGGARAN 2014

A. Sektor Pertanian (Tanaman Pangan, Hortikultura, Perkebunan dan Peternakan)

No	Kecamatan	Setahun	Bulan (Ton)											
			Jan	Feb	Mar	Apr	Mei	Jun	Jul	Ags	Sep	Okt	Nop	Des
1	Singkawang Selatan	20.770	1.1688	1.9288	0.6800	0.4088	2.2488	1.6000	0.8600	1.1600	0.4775	1.5775	6.1300	2.5300
2	Singkawang Utara	23.369	1.3733	2.5933	0.5840	0.4603	2.6663	2.4170	1.2250	1.3750	0.4975	2.4475	5.2400	2.4900
3	Singkawang Timur	21.333	1.1540	1.9240	0.5780	0.4330	2.1450	1.7690	0.9550	1.1050	0.4850	1.6850	6.4500	2.6500
4	Singkawang Barat	3.879	0.2233	0.4333	0.0740	0.0803	0.4263	0.4270	0.2150	0.2150	0.0875	0.4375	0.8300	0.4300
5	Singkawang Tengah	5.649	0.3058	0.5458	0.0840	0.1428	0.5388	0.4870	0.2450	0.2450	0.2025	0.6025	1.3500	0.9000
Jumlah		75.000	4.2250	7.4250	2.0000	1.5250	8.0250	6.7000	3.5000	4.1000	1.7500	6.7500	20.0000	9.0000

B. Sub Sektor Tanaman Pangan

No	Kecamatan	Setahun	Bulan (Ton)											
			Jan	Feb	Mar	Apr	Mei	Jun	Jul	Ags	Sep	Okt	Nop	Des
1	Singkawang Selatan	11.220	0.660	1.320	0.220	0.220	1.320	1.320	0.660	0.660	0.220	1.320	2.200	1.100
2	Singkawang Utara	19.890	1.170	2.340	0.390	0.390	2.340	2.340	1.170	1.170	0.390	2.340	3.900	1.950
3	Singkawang Timur	12.240	0.720	1.440	0.240	0.240	1.440	1.440	0.720	0.720	0.240	1.440	2.400	1.200
4	Singkawang Barat	3.570	0.210	0.420	0.070	0.070	0.420	0.420	0.210	0.210	0.070	0.420	0.700	0.350
5	Singkawang Tengah	4.080	0.240	0.480	0.080	0.080	0.480	0.480	0.240	0.240	0.080	0.480	0.800	0.400
Jumlah		51.000	3.000	6.000	1.000	1.000	6.000	6.000	3.000	3.000	1.000	6.000	10.000	5.000

C. Sub Sektor Hortikultura 7

C. Sub Sektor Tanaman Hortikultura

No	Kecamatan	Setahun	Bulan (Ton)											
			Jan	Feb	Mar	Apr	Mei	Jun	Jul	Ags	Sep	Okt	Nop	Des
1	Singkawang Selatan	0.690	0.029	0.029	-	0.029	0.029	-	-	-	0.058	0.058	0.230	0.230
2	Singkawang Utara	0.630	0.026	0.026	-	0.026	0.026	-	-	-	0.053	0.053	0.210	0.210
3	Singkawang Timur	0.120	0.005	0.005	-	0.005	0.005	-	-	-	0.010	0.010	0.040	0.040
4	Singkawang Barat	0.150	0.006	0.006	-	0.006	0.006	-	-	-	0.013	0.013	0.050	0.050
5	Singkawang Tengah	1.410	0.059	0.059	-	0.059	0.059	-	-	-	0.118	0.118	0.470	0.470
Jumlah		3.000	0.125	0.125	0.000	0.125	0.125	-	-	-	0.250	0.250	1.000	1.000

D. Sub Sektor Perkebunan

No	Kecamatan	Setahun	Bulan (Ton)											
			Jan	Feb	Mar	Apr	Mei	Jun	Jul	Ags	Sep	Okt	Nop	Des
1	Singkawang Selatan	6.860	0.280	0.280	0.160	0.160	0.500	0.280	0.200	0.200	0.200	0.200	3.200	1.200
2	Singkawang Utara	1.849	0.077	0.077	0.044	0.044	0.100	0.077	0.055	0.055	0.055	0.055	0.880	0.330
3	Singkawang Timur	7.973	0.329	0.329	0.188	0.188	0.500	0.329	0.235	0.235	0.235	0.235	3.760	1.410
4	Singkawang Barat	0.159	0.007	0.007	0.004	0.004	-	0.007	0.005	0.005	0.005	0.005	0.080	0.030
5	Singkawang Tengah	0.159	0.007	0.007	0.004	0.004	-	0.007	0.005	0.005	0.005	0.005	0.080	0.030
Jumlah		17.000	0.700	0.70	0.400	0.400	1.100	0.70	0.50	0.50	0.50	0.50	8.000	3.000

E. Sub Sektor Peternakan 8

E. Sub Sektor Peternakan


No	Kecamatan	Setahun	Bulan (Ton)											
			Jan	Feb	Mar	Apr	Mei	Jun	Jul	Ags	Sep	Okt	Nop	Des
1	Singkawang Selatan	2.000	0.200	0.300	0.300	0.000	0.400	0.000	0.000	0.300	0.000	0.000	0.500	0.000
2	Singkawang Utara	1.000	0.100	0.150	0.150	0.000	0.200	0.000	0.000	0.150	0.000	0.000	0.250	0.000
3	Singkawang Timur	1.000	0.100	0.150	0.150	0.000	0.200	0.000	0.000	0.150	0.000	0.000	0.250	0.000
4	Singkawang Barat	0.000	0.000	0.000	0.000	0.000	0.000	0.000	0.000	0.000	0.000	0.000	0.000	0.000
5	Singkawang Tengah	0.000	0.000	0.000	0.000	0.000	0.000	0.000	0.000	0.000	0.000	0.000	0.000	0.000
Jumlah		4.00	0.400	0.600	0.600	0.000	0.800	0.000	0.000	0.600	0.000	0.000	1.000	0.000

WALIKOTA SINGKAWANG,

TTD

AWANG ISHAK

Salinan sesuai dengan aslinya
 Kabag Hukum dan Perundang-Undangan

 **YASMALIZAR, SH**
 Pembina
 19681016 199803 1 004

Lampiran IV : PERATURAN WALIKOTA SINGKAWANG

Nomor : 21 Tahun 2014

Tanggal : 30 September 2014

ALOKASI PUPUK NPK BERSUBSIDI DAN SEBARAN BULAN WILAYAH KOTA SINGKAWANG TAHUN ANGGARAN 2014

A. Sektor Pertanian (Tanaman Pangan, Hortikultura, Perkebunan dan Peternakan)

No	Kecamatan	Setahun	Bulan (Ton)											
			Jan	Feb	Mar	Apr	Mei	Jun	Jul	Ags	Sep	Okt	Nop	Des
1	Singkawang Selatan	298.96	21.08	22.19	18.56	19.88	19.88	19.88	18.56	19.88	19.88	42.18	44.07	32.92
2	Singkawang Utara	377.61	24.63	25.98	23.34	24.30	24.30	24.30	23.34	24.30	24.30	57.90	58.86	42.06
3	Singkawang Timur	279.13	20.57	20.98	18.12	19.16	19.16	19.16	18.12	19.16	19.16	37.16	38.69	29.69
4	Singkawang Barat	69.38	4.45	4.77	4.22	4.42	4.42	4.42	4.22	4.42	4.42	10.82	11.00	7.80
5	Singkawang Tengah	174.92	10.27	11.08	9.76	10.24	10.24	10.24	9.76	10.24	10.24	29.94	31.38	21.53
Jumlah		1,200.00	81.00	85.00	74.00	78.00	78.00	78.00	74.00	78.00	78.00	178.00	184.00	134.00

B. Sub Sektor Tanaman Pangan

No	Kecamatan	Setahun	Bulan (Ton)											
			Jan	Feb	Mar	Apr	Mei	Jun	Jul	Ags	Sep	Okt	Nop	Des
1	Singkawang Selatan	170.50	11.00	11.00	11.00	11.00	11.00	11.00	11.00	11.00	11.00	26.40	26.40	18.70
2	Singkawang Utara	302.25	19.50	19.50	19.50	19.50	19.50	19.50	19.50	19.50	19.50	46.80	46.80	33.15
3	Singkawang Timur	186.00	12.00	12.00	12.00	12.00	12.00	12.00	12.00	12.00	12.00	28.80	28.80	20.40
4	Singkawang Barat	54.25	3.50	3.50	3.50	3.50	3.50	3.50	3.50	3.50	3.50	8.40	8.40	5.95
5	Singkawang Tengah	62.00	4.00	4.00	4.00	4.00	4.00	4.00	4.00	4.00	4.00	9.60	9.60	6.80
Jumlah		775.00	50.00	50.00	50.00	50.00	50.00	50.00	50.00	50.00	50.00	120.00	120.00	85.00

C. Sub Sektor Hortikultura 10

C. Sub Sektor Hortikultura

No	Kecamatan	Setahun	Bulan (Ton)												
			Jan	Feb	Mar	Apr	Mei	Jun	Jul	Ags	Sep	Okt	Nop	Des	
1	Singkawang Selatan	51.75	2.76	2.76	2.76	2.76	2.76	2.76	2.76	2.76	2.76	2.76	9.66	10.35	6.90
2	Singkawang Utara	47.25	2.52	2.52	2.52	2.52	2.52	2.52	2.52	2.52	2.52	2.52	8.82	9.45	6.30
3	Singkawang Timur	9.00	0.48	0.48	0.48	0.48	0.48	0.48	0.48	0.48	0.48	0.48	1.68	1.80	1.20
4	Singkawang Barat	11.25	0.60	0.60	0.60	0.60	0.60	0.60	0.60	0.60	0.60	0.60	2.10	2.25	1.50
5	Singkawang Tengah	105.75	5.64	5.64	5.64	5.64	5.64	5.64	5.64	5.64	5.64	5.64	19.74	21.15	14.10
Jumlah		225.00	12.00	12.00	12.00	12.00	12.00	12.00	12.00	12.00	12.00	12.00	42.00	45.00	30.00

D. Sub Sektor Perkebunan

No	Kecamatan	Setahun	Bulan (Ton)												
			Jan	Feb	Mar	Apr	Mei	Jun	Jul	Ags	Sep	Okt	Nop	Des	
1	Singkawang Selatan	61.20	6.00	4.80	4.80	4.80	4.80	4.80	4.80	4.80	4.80	4.80	4.80	6.00	6.00
2	Singkawang Utara	16.83	1.65	1.32	1.32	1.32	1.32	1.32	1.32	1.32	1.32	1.32	1.32	1.65	1.65
3	Singkawang Timur	71.91	7.05	5.64	5.64	5.64	5.64	5.64	5.64	5.64	5.64	5.64	5.64	7.05	7.05
4	Singkawang Barat	1.53	0.15	0.12	0.12	0.12	0.12	0.12	0.12	0.12	0.12	0.12	0.12	0.15	0.15
5	Singkawang Tengah	1.53	0.15	0.12	0.12	0.12	0.12	0.12	0.12	0.12	0.12	0.12	0.12	0.15	0.15
Jumlah		153.00	15.00	12.00	12.00	12.00	12.00	12.00	12.00	12.00	12.00	12.00	12.00	15.00	15.00

E. Sub Sektor Peternakan

No	Kecamatan	Setahun	Bulan (Ton)											
			Jan	Feb	Mar	Apr	Mei	Jun	Jul	Ags	Sep	Okt	Nop	Des
1	Singkawang Selatan	15.510	1.32	3.63	-	1.32	1.32	1.32	-	1.32	1.32	1.32	1.32	1.32
2	Singkawang Utara	11.280	0.96	2.64	-	0.96	0.96	0.96	-	0.96	0.96	0.96	0.96	0.96
3	Singkawang Timur	12.220	1.04	2.86	-	1.04	1.04	1.04	-	1.04	1.04	1.04	1.04	1.04
4	Singkawang Barat	2.350	0.20	0.55	-	0.20	0.20	0.20	-	0.20	0.20	0.20	0.20	0.20
5	Singkawang Tengah	5.640	0.48	1.32	-	0.48	0.48	0.48	-	0.48	0.48	0.48	0.48	0.48
Jumlah		47.00	4.00	11.00	0.00	4.00	4.00	4.00	0.00	4.00	4.00	4.00	4.00	4.00

F. Sub Sektor Perikanan Budidaya

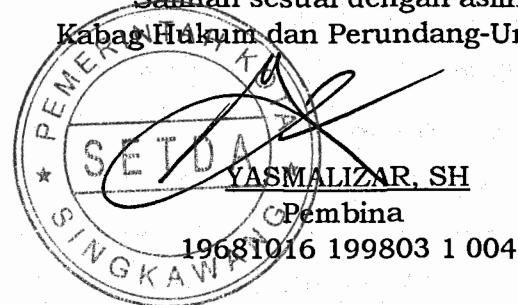
No	Kecamatan	Setahun	Bulan (Ton)											
			Jan	Feb	Mar	Apr	Mei	Jun	Jul	Ags	Sep	Okt	Nop	Des
1	Singkawang Selatan	0.00	0.00	0.00	0.00	0.00	0.00	0.00	0.00	0.00	0.00	0.00	0.00	0.00
2	Singkawang Utara	0.00	0.00	0.00	0.00	0.00	0.00	0.00	0.00	0.00	0.00	0.00	0.00	0.00
3	Singkawang Timur	0.00	0.00	0.00	0.00	0.00	0.00	0.00	0.00	0.00	0.00	0.00	0.00	0.00
4	Singkawang Barat	0.00	0.00	0.00	0.00	0.00	0.00	0.00	0.00	0.00	0.00	0.00	0.00	0.00
5	Singkawang Tengah	0.00	0.00	0.00	0.00	0.00	0.00	0.00	0.00	0.00	0.00	0.00	0.00	0.00
Jumlah		0.00	0.00	0.00	0.00	0.00	0.00	0.00	0.00	0.00	0.00	0.00	0.00	0.00

WALIKOTA SINGKAWANG,

TTD

AWANG ISHAK

Salinan sesuai dengan aslinya
Kabag Hukum dan Perundang-Undangan



Lampiran V : PERATURAN WALIKOTA SINGKAWANG

Nomor : 21 Tahun 2014

Tanggal : 30 September 2014

ALOKASI PUPUK ORGANIK BERSUBSIDI DAN SEBARAN BULAN WILAYAH KOTA SINGKAWANG TAHUN ANGGARAN 2014

A. Sektor Pertanian (Tanaman Pangan, Hortikultura, Perkebunan, Peternakan dan Perikanan Budidaya)

No	Kecamatan	Setahun	Bulan (Ton)											
			Jan	Feb	Mar	Apr	Mei	Jun	Jul	Ags	Sep	Okt	Nop	Des
1	Singkawang Selatan	48.73	2.61	2.63	3.96	3.79	3.49	2.73	2.63	2.33	2.73	3.33	8.25	10.25
2	Singkawang Utara	41.97	3.83	2.41	3.11	3.21	2.94	2.25	2.41	2.14	2.25	2.79	7.04	7.59
3	Singkawang Timur	45.85	2.67	2.48	3.73	3.30	3.03	2.68	2.48	2.21	2.68	3.22	7.51	9.86
4	Singkawang Barat	7.49	0.69	0.43	0.56	0.60	0.54	0.38	0.43	0.37	0.38	0.50	1.28	1.33
5	Singkawang Tengah	20.96	1.20	1.05	1.64	2.10	2.00	0.96	1.05	0.95	0.96	1.16	3.92	3.97
Jumlah		165.00	11.00	9.00	13.00	13.00	12.00	9.00	9.00	8.00	9.00	11.00	28.00	33.00

B. Sub Sektor Tanaman Pangan

No	Kecamatan	Setahun	Bulan (Ton)											
			Jan	Feb	Mar	Apr	Mei	Jun	Jul	Ags	Sep	Okt	Nop	Des
1	Singkawang Selatan	15.98	1.98	1.00	1.00	1.00	1.00	1.00	1.00	1.00	1.00	1.00	2.50	2.50
2	Singkawang Utara	23.67	3.51	1.44	1.44	1.44	1.44	1.44	1.44	1.44	1.44	1.44	3.60	3.60
3	Singkawang Timur	15.60	2.16	0.96	0.96	0.96	0.96	0.96	0.96	0.96	0.96	0.96	2.40	2.40
4	Singkawang Barat	3.99	0.63	0.24	0.24	0.24	0.24	0.24	0.24	0.24	0.24	0.24	0.60	0.60
5	Singkawang Tengah	5.76	0.72	0.36	0.36	0.36	0.36	0.36	0.36	0.36	0.36	0.36	0.90	0.90
Jumlah		65.00	9.00	4.00	4.00	4.00	4.00	4.00	4.00	4.00	4.00	4.00	10.00	10.00

C. Sub Sektor Hortikultura 13

C. Sub Sektor Tanaman Hortikultura

No	Kecamatan	Setahun	Bulan (Ton)											
			Jan	Feb	Mar	Apr	Mei	Jun	Jul	Ags	Sep	Okt	Nop	Des
1	Singkawang Selatan	5.75	0.23	0.23	0.46	0.69	0.69	0.23	0.23	0.23	0.23	0.23	1.15	1.15
2	Singkawang Utara	5.25	0.21	0.21	0.42	0.63	0.63	0.21	0.21	0.21	0.21	0.21	1.05	1.05
3	Singkawang Timur	1.00	0.04	0.04	0.08	0.12	0.12	0.04	0.04	0.04	0.04	0.04	0.20	0.20
4	Singkawang Barat	1.25	0.05	0.05	0.10	0.15	0.15	0.05	0.05	0.05	0.05	0.05	0.25	0.25
5	Singkawang Tengah	11.75	0.47	0.47	0.94	1.41	1.41	0.47	0.47	0.47	0.47	0.47	2.35	2.35
Jumlah		25.00	1.00	1.00	2.00	3.00	3.00	1.00	1.00	1.00	1.00	1.00	5.00	5.00

D. Sub Sektor Perkebunan

No	Kecamatan	Setahun	Bulan (Ton)											
			Jan	Feb	Mar	Apr	Mei	Jun	Jul	Ags	Sep	Okt	Nop	Des
1	Singkawang Selatan	18.00	0.40	0.80	1.60	1.20	1.20	1.20	0.80	0.80	1.20	1.20	2.80	4.80
2	Singkawang Utara	4.95	0.11	0.22	0.44	0.33	0.33	0.33	0.22	0.22	0.33	0.33	0.77	1.32
3	Singkawang Timur	21.15	0.47	0.94	1.88	1.41	1.41	1.41	0.94	0.94	1.41	1.41	3.29	5.64
4	Singkawang Barat	0.45	0.01	0.02	0.04	0.03	0.03	0.03	0.02	0.02	0.03	0.03	0.07	0.12
5	Singkawang Tengah	0.45	0.01	0.02	0.04	0.03	0.03	0.03	0.02	0.02	0.03	0.03	0.07	0.12
Jumlah		45.00	1.00	2.00	4.00	3.00	3.00	3.00	2.00	2.00	3.00	3.00	7.00	12.00

E. Sub Sektor Peternakan 14

E. Sub Sektor Peternakan

No	Kecamatan	Setahun	Bulan (Ton)											
			Jan	Feb	Mar	Apr	Mei	Jun	Jul	Ags	Sep	Okt	Nop	Des
1	Singkawang Selatan	9.00	0.00	0.60	0.90	0.90	0.60	0.30	0.60	0.30	0.30	0.90	1.80	1.80
2	Singkawang Utara	8.10	0.00	0.54	0.81	0.81	0.54	0.27	0.54	0.27	0.27	0.81	1.62	1.62
3	Singkawang Timur	8.10	0.00	0.54	0.81	0.81	0.54	0.27	0.54	0.27	0.27	0.81	1.62	1.62
4	Singkawang Barat	1.80	0.00	0.12	0.18	0.18	0.12	0.06	0.12	0.06	0.06	0.18	0.36	0.36
5	Singkawang Tengah	3.00	0.00	0.20	0.30	0.30	0.20	0.10	0.20	0.10	0.10	0.30	0.60	0.60
Jumlah		30.00	0.00	2.00	3.00	3.00	2.00	1.00	2.00	1.00	1.00	3.00	6.00	6.00

F. Sub Sektor Perikanan Budidaya

No	Kecamatan	Setahun	Bulan (Ton)											
			Jan	Feb	Mar	Apr	Mei	Jun	Jul	Ags	Sep	Okt	Nop	Des
1	Singkawang Selatan	0.00	0.00	0.00	0.00	0.00	0.00	0.00	0.00	0.00	0.00	0.00	0.00	0.00
2	Singkawang Utara	0.00	0.00	0.00	0.00	0.00	0.00	0.00	0.00	0.00	0.00	0.00	0.00	0.00
3	Singkawang Timur	0.00	0.00	0.00	0.00	0.00	0.00	0.00	0.00	0.00	0.00	0.00	0.00	0.00
4	Singkawang Barat	0.00	0.00	0.00	0.00	0.00	0.00	0.00	0.00	0.00	0.00	0.00	0.00	0.00
5	Singkawang Tengah	0.00	0.00	0.00	0.00	0.00	0.00	0.00	0.00	0.00	0.00	0.00	0.00	0.00
Jumlah		0.00	0.00	0.00	0.00	0.00	0.00	0.00	0.00	0.00	0.00	0.00	0.00	0.00

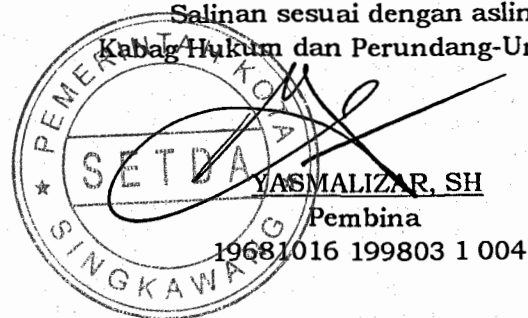
15

WALIKOTA SINGKAWANG,

TTD

AWANG ISHAK

Salinan sesuai dengan aslinya
Kabag Hukum dan Perundang-Undangan



YASMALIZAR, SH

Pembina

19681016 199803 1 004