



SALINAN

BUPATI SEMARANG

PERATURAN BUPATI SEMARANG

NOMOR 49 TAHUN 2011

TENTANG

ALOKASI DAN HARGA ECERAN TERTINGGI PUPUK BERSUBSIDI UNTUK SEKTOR PERTANIAN DI KABUPATEN SEMARANG TAHUN ANGGARAN 2011

**DENGAN RAHMAT TUHAN YANG MAHA ESA
BUPATI SEMARANG,**

- Menimbang :**
- a. bahwa dalam rangka penyediaan pupuk dengan harga wajar sampai pada tingkat petani, perlu memberikan subsidi pupuk untuk sektor pertanian;
 - b. bahwa berdasarkan pertimbangan sebagaimana dimaksud dalam huruf a dan sesuai dengan Peraturan Gubernur Jawa Tengah Nomor 14 Tahun 2011 tentang Alokasi dan Harga Eceran Tertinggi Pupuk Bersubsidi Untuk sektor Pertanian di Provinsi Jawa Tengah Tahun Anggaran 2011, perlu menetapkan Peraturan Bupati tentang Alokasi dan Harga Eceran Tertinggi Pupuk Bersubsidi Untuk Sektor Pertanian di Kabupaten Semarang Tahun Anggaran 2011;
- Mengingat :**
1. Undang-Undang Nomor 13 Tahun 1950 tentang Pembentukan Daerah-Daerah Kabupaten Dalam Lingkungan Propinsi Jawa Tengah;
 2. Undang-Undang Nomor 67 Tahun 1958 tentang Perubahan batas-batas Wilayah Kotapraja Salatiga dan Daerah Swatamtra Tingkat II Semarang (Lembaran Negara Republik Indonesia Tahun 1958 Nomor 118, Tambahan Lembaran Negara Republik Indonesia Nomor 1652);
 3. Undang-Undang Nomor 12 Tahun 1992 tentang Sistem Budidaya Tanaman (Lembaran Negara Republik Indonesia Tahun 1992 Nomor 46, Tambahan Lembaran Negara Republik Indonesia Nomor 3478);
 4. Undang-Undang Nomor 23 Tahun 1997 tentang Pengelolaan Lingkungan Hidup (Lembaran Negara Republik Indonesia Tahun 1997 Nomor 68, Tambahan Lembaran Negara Republik Indonesia Nomor 3699);
 5. Undang-Undang Nomor 8 Tahun 1999 tentang Perlindungan Konsumen (Lembaran Negara Republik Indonesia Tahun 1999 Nomor 42, Tambahan Lembaran Negara Republik Indonesia Nomor 3821);
 6. Undang-Undang ...

6. Undang-Undang Nomor 32 Tahun 2004 tentang Pemerintahan Daerah (Lembaran Negara Republik Indonesia Tahun 2004 Nomor 125, Tambahan Lembaran Negara Republik Indonesia Nomor 4437) sebagaimana telah diubah beberapa kali terakhir dengan Undang-Undang Nomor 12 Tahun 2008 tentang Perubahan Kedua Atas Undang-Undang Nomor 32 Tahun 2004 tentang Pemerintahan Daerah (Lembaran Negara Republik Indonesia Tahun 2008 Nomor 59, Tambahan Lembaran Negara Republik Indonesia Nomor 4844);
7. Peraturan Pemerintah Nomor 16 Tahun 1976 tentang Perluasan Kotamadya Daerah Tingkat II Semarang (Lembaran Negara Republik Indonesia Tahun 1976 Nomor 25, Tambahan Lembaran Negara Republik Indonesia Nomor 3079);
8. Peraturan Pemerintah Nomor 6 Tahun 1995 tentang Perlindungan Tanaman (Lembaran Negara Republik Indonesia Tahun 1995 Nomor 6, Tambahan Lembaran Negara Republik Indonesia Nomor 3586);
9. Peraturan Pemerintah Nomor 6 Tahun 2006 tentang Pengelolaan Daerah Milik Negara/Daerah (Lembaran Negara Republik Indonesia Tahun 2006 Nomor 20, Tambahan Lembaran Negara Republik Indonesia Nomor 4609);
10. Peraturan Pemerintah Nomor 38 Tahun 2007 tentang Pembagian Urusan Pemerintahan Antara Pemerintah, Pemerintah Daerah Provinsi dan Pemerintahan Daerah Kabupaten/Kota (Lembaran Negara Republik Indonesia Tahun 2007 Nomor 82, Tambahan Lembaran Negara Republik Indonesia Nomor 4737);
11. Peraturan Presiden Nomor 77 Tahun 2005 tentang Penetapan Pupuk Bersubsidi Sebagai Barang Dalam Pengawasan;
12. Peraturan Presiden Nomor 54 Tahun 2010 tentang Pengadaan Barang/ Jasa;
13. Peraturan Menteri Dalam Negeri Nomor 15 Tahun 2006 tentang Jenis dan Bentuk Produk Hukum Daerah;
14. Peraturan Menteri Dalam Negeri Nomor 16 Tahun 2006 tentang Prosedur Penyusunan Produk Hukum Daerah;
15. Peraturan Menteri Dalam Negeri Nomor 17 Tahun 2007 tentang Pedoman Tehnis Pengelolaan Barang Milik Negara;
16. Peraturan Menteri Perdagangan Nomor 07/M-DAG/PER/2/2009 tentang Perubahan atas Peraturan Menteri Perdagangan Republik Indonesia Nomor 21/M-DAG/Per/6/2008 tentang Pengadaan dan Penyaluran Pupuk Bersubsidi untuk Sektor Pertanian;
17. Peraturan Menteri Pertanian Nomor 06/Permentan/SR.140/2/2011 tentang Kebutuhan dan Harga Eceran tertinggi (HET) Pupuk Bersubsidi Untuk Sektor Pertanian Tahun Anggaran 2011;

18. Keputusan Menteri...

18. Keputusan Menteri Dalam Negeri dan Otonomi Daerah Nomor 21 Tahun 2001 tentang Teknik Penyusunan Dan Materi Muatan Produk-produk Hukum Daerah;

19. Peraturan Gubernur Jawa Tengah Nomor 14 Tahun 2011 tentang Alokasi dan Harga Eceran Tertinggi (HET) Pupuk Bersubsidi untuk Sektor Pertanian di Provinsi Jawa Tengah Tahun Anggaran 2011 (Berita Daerah Provinsi Jawa Tengah Tahun 2011 Nomor 14).

MEMUTUSKAN :

Menetapkan : PERATURAN BUPATI SEMARANG TENTANG ALOKASI DAN HARGA ECERAN TERTINGGI PUPUK BERSUBSIDI UNTUK SEKTOR PERTANIAN DI KABUPATEN SEMARANG TAHUN ANGGARAN 2011.

BAB I KETENTUAN UMUM

Pasal 1

Dalam Peraturan Bupati ini yang dimaksud dengan :

1. Kabupaten adalah Kabupaten Semarang.
2. Bupati adalah Bupati Semarang.
3. Kecamatan adalah wilayah kerja Camat sebagai Perangkat Daerah Kabupaten dan Daerah Kota.
4. Dinas adalah Dinas yang membidangi tanaman pangan, hortikultura, peternakan, perkebunan dan pembudayaan ikan atau udang.
5. Pupuk adalah bahan kimia atau organisme yang berperan dalam penyediaan unsur hara bagi keperluan tanaman baik secara langsung maupun tidak langsung.
6. Pupuk an-organik adalah pupuk hasil proses rekayasa secara kimia, fisika dan atau biologi, dan merupakan hasil industri atau pabrik pembuat pupuk.
7. Pupuk organik adalah pupuk yang sebagian besar atau seluruhnya terdiri dari bahan organik yang berasal dari tanaman dan atau hewan yang telah melalui proses rekayasa , dapat berbentuk padat atau cair yang digunakan untuk mensuplai bahan organik, memperbaiki sifat fisik, kimia dan biologi tanah.
8. Pemupukan berimbang adalah pemberian pupuk bagi tanaman sesuai dengan status hara tanah dan kebutuhan tanaman untuk mencapai produktivitas yang optimal dan berkelanjutan sebagaimana yang tertuang dalam peraturan Menteri Pertanian Nomor 40/Permentan/OT.140/4/2007.
9. Pupuk bersubsidi adalah pupuk yang pengadaan dan penyalurannya ditataniagakan dengan harga eceran tertinggi yang ditetapkan ditingkat penyalur resmi lini IV.
10. Harga Eceran Tertinggi yang selanjutnya disingkat HET adalah harga pupuk bersubsidi di lini IV (dikios penyalur pupuk ditingkat Desa/Kecamatan) yang dibeli oleh petani/kelompok tani yang ditetapkan oleh Menteri Pertanian.
11. Sektor Pertanian adalah sektor yang berkaitan dengan budidaya tanaman pangan, hortikultura, perkebunan, hijauan pakan ternak dan budidaya ikan atau udang.
12. Petani adalah peroranga warga negara Indonesia yang mengusahakan lahan milik sendiri atau bukan untuk budidaya tanaman pangan atau hortikultura.
13. Pekebun adalah perorangan warga negara Indonesia yang mengusahakan lahan milik sendiri atau bukan , untuk budidaya tanaman perkebunan rakyat.
14. Peternak adalah perorangan warga negara Indonesia yang mengusahakan lahan milik sendiri atau bukan, untuk budidaya tanaman hijauan pakan ternak.

15. Pembudidaya ikan atau udang adalah perorangan warga negara Indonesia yang mengusahakan lahan milik sendiri atau bukan, untuk budidaya ikan atau udang.
16. Produsen adalah produsen pupuk yaitu PT Pupuk Sriwijaya (Persero) beserta anak perusahaannya yaitu terdiri dari PT Pupuk Sriwijaya Palembang, PT Petro Kimia Gresik, PT Pupuk Kalimantan Timur, PT Pupuk Kujang dan PT Pupuk Iskandar Muda yang memproduksi pupuk Anorganik yaitu pupuk urea, Pupuk SP 36, Pupuk ZA, Pupuk NPK dan Pupuk Organik di dalam negeri.
17. Penyalur di lini III adalah Distributor sesuai ketentuan Peraturan Menteri Perdagangan tentang Pengadaan dan Penyaluran Pupuk Bersubsidi untuk sektor Pertanian.
18. Penyalur di lini IV adalah Pengecer Resmi sesuai ketentuan peraturan Menteri Perdagangan tentang pengadaan dan penyaluran pupuk bersubsidi untuk sektor pertanian.
19. Kelompok Tani adalah kumpulan petani yang mempunyai kesamaan kepentingan dalam memanfaatkan sumberdaya pertanian untuk bekerjasama meningkatkan produktivitas usaha tani dan kesejahteraan anggotanya dalam mengusahakan lahan usaha tani secara bersama pada satu hamparan atau kawasan yang dikukuhkan oleh Bupati atau Pejabat yang ditunjuk.
20. Rencana Definitif Kebutuhan Kelompok yang selanjutnya disingkat RDKK adalah perhitungan rencana kebutuhan pupuk bersubsidi yang disusun kelompok Tani berdasarkan luasan areal usaha tani yang diusahakan petani, pekebun, peternak dan pembudidaya ikan atau udang.

BAB II PERUNTUKAN PUPUK BERSUBSIDI

Pasal 2

- (1) Pupuk bersubsidi diperuntukan bagi petani, pekebun, peternak dan pembudidaya ikan atau udang yang mengusahakan lahan paling luas 2 (dua) hektar setiap musim tanam per keluarga petani kecuali pembudidaya ikan atau udang paling luas 1 (satu) hektar.
- (2) Pupuk bersubsidi sebagaimana dimaksud dalam ayat (1) tidak diperuntukkan bagi perusahaan tanaman pangan, hortikultura, perkebunan, peternakan atau perusahaan perikanan budidaya.

BAB III ALOKASI PUPUK BERSUBSIDI

Pasal 3

- (1) Alokasi pupuk bersubsidi dihitung sesuai dengan anjuran pemupukan berimbang spesifik lokasi dengan mempertimbangkan usulan kebutuhan yang diajukan oleh Petani, Pekebun, Peternak, Pembudidaya ikan dan/ udang berdasarkan RDKK yang disetujui oleh Penyuluh Pertanian dan Kepala Desa/ Lurah setempat serta alokasi pupuk bersubsidi tahun anggaran 2011.
- (2) Alokasi pupuk bersubsidi sebagaimana dimaksud pada ayat (1) dirinci untuk sektor pertanian, sub sektor pertanian tanaman pangan dan hortikultura, sub sektor perkebunan, sub sektor peternakan, sub sektor perikanan sebagaimana tercantum dalam Lampiran I, Lampiran II, Lampiran III, Lampiran IV, Lampiran V yang merupakan bagian tidak terpisahkan dari Peraturan Bupati ini.

BAB IV
PENYALURAN DAN HET

Pasal 4

Pupuk bersubsidi sebagaimana diatur dalam Pasal 3 ayat (1) terdiri atas Pupuk Urea, Pupuk SP 36, Pupuk ZA, Pupuk NPK, dan Pupuk Organik yang diadakan oleh produsen.

Pasal 5

- (1) Pelaksanaan pengadaan dan penyaluran pupuk bersubsidi sampai ke Lini IV dilakukan sesuai dengan ketentuan peraturan Menteri Perdagangan tentang pengadaan dan penyaluran pupuk bersubsidi untuk sektor pertanian yang berlaku.
- (2) Penyaluran pupuk bersubsidi untuk sektor pertanian di penyalur Lini IV ke petani atau kelompok tani diatur sebagai berikut :
 - a. Penyaluran pupuk bersubsidi di tingkat penyalur Lini IV berdasarkan RDKK sesuai dengan wilayah tanggung jawabnya;
 - b. Penyaluran pupuk sebagaimana dimaksud pada huruf a memperhatikan kebutuhan kelompok tani dan alokasi di masing-masing wilayah.
- (3) Optimalisasi pemanfaatan pupuk bersubsidi di tingkat petani atau kelompok tani dilakukan melalui pendampingan penerapan pemupukan berimbang spesifik lokasi oleh penyuluh.
- (4) Pengawasan penyaluran pupuk bersubsidi di penyalur Lini IV ke petani atau kelompok tani dilakukan oleh Komisi Pengawasan Pupuk dan Pestisida (KP3) Kabupaten Semarang dan Kecamatan.

Pasal 6

Kemasan pupuk bersubsidi harus diberi label tambahan berwarna merah, mudah dibaca dan tidak mudah hilang/terhapus, yang bertuliskan :

“Pupuk Bersubsidi Pemerintah”
Barang Dalam Pengawasan

Pasal 7

- (1) Penyalur Lini IV yang ditunjuk harus menjual pupuk bersubsidi sesuai HET.
- (2) HET Pupuk Bersubsidi sebagaimana dimaksud pada ayat (1) ditetapkan sebagai berikut :

| | |
|------------------|----------------------|
| a. Pupuk Urea | = Rp. 1.600,- per kg |
| b. Pupuk SP – 36 | = Rp. 2.000,- per kg |
| c. Pupuk ZA | = Rp. 1.400,- per kg |
| d. Pupuk NPK | = Rp. 2.300,- per kg |
| e. Pupuk Organik | = Rp. 700,- per kg |
- (3) HET pupuk bersubsidi sebagaimana dimaksud pada ayat (2) berlaku untuk pembelian oleh petani, pekebun, peternak, pembudidaya ikan atau udang di penyalur Lini IV secara tunai dalam kemasan sebagai berikut :

| | |
|------------------|---------------------|
| a. Pupuk Urea | = 50 kg; |
| b. Pupuk SP – 36 | = 50 kg; |
| c. Pupuk ZA | = 50 kg; |
| d. Pupuk NPK | = 50 kg atau 20 kg; |
| e. Pupuk Organik | = 40 kg atau 20 kg. |

**BAB V
PENGAWASAN DAN PELAPORAN**

Pasal 8

Produsen berkewajiban melakukan pemantauan dan pengawasan pupuk bersubsidi dari Lini I sampai Lini IV terhadap penyediaan, penyaluran dan harga pupuk bersubsidi di wilayah tanggung jawabnya sebagaimana diatur dalam Peraturan Menteri Perdagangan tentang pengadaan dan penyaluran pupuk bersubsidi untuk sektor pertanian.

Pasal 9

Komisi Pengawasan Pupuk dan Pestisida (KP3) Kabupaten melakukan pemantauan dan pengawasan terhadap penyaluran, penggunaan dan harga pupuk bersubsidi di wilayahnya.

**BAB VI
KETENTUAN PENUTUP**

Pasal 10


Peraturan Bupati ini mulai berlaku sejak tanggal 3 Januari 2011.

Agar setiap orang mengetahuinya, memerintahkan Pengundangan Peraturan Bupati ini dengan penempatannya dalam Berita Daerah Kabupaten Semarang



Diundangkan di Ungaran
pada tanggal 29 - 03 - 2011

Plt. SEKRETARIS DAERAH
KABUPATEN SEMARANG
Kepala Dinas Pendapatan dan
Pengelolaan Keuangan Daerah



BERITA DAERAH KABUPATEN SEMARANG TAHUN 2011 NOMOR 49

**BAB V
PENGAWASAN DAN PELAPORAN**

Pasal 8

Produsen berkewajiban melakukan pemantauan dan pengawasan pupuk bersubsidi dari Lini I sampai Lini IV terhadap penyediaan, penyaluran dan harga pupuk bersubsidi di wilayah tanggung jawabnya sebagaimana diatur dalam Peraturan Menteri Perdagangan tentang pengadaan dan penyaluran pupuk bersubsidi untuk sektor pertanian.

Pasal 9

Komisi Pengawasan Pupuk dan Pestisida (KP3) melakukan pemantauan dan pengawasan terhadap penyaluran, penggunaan dan harga pupuk bersubsidi di wilayahnya.

**BAB VI
KETENTUAN PENUTUP**

Pasal 10

Peraturan Bupati ini mulai berlaku sejak tanggal 3 Januari 2011.

Agar setiap orang mengetahuinya, memerintahkan Pengundangan Peraturan Bupati ini dengan penempatannya dalam Berita Daerah Kabupaten Semarang

Ditetapkan di Ungaran
pada tanggal 28 - 03 - 2011

BUPATI SEMARANG,

CAP TTD

MUNDJIRIN

Diundangkan di Ungaran
pada tanggal 29 - 03 - 2011


Plt. SEKRETARIS DAERAH
KABUPATEN SEMARANG
Kepala Dinas Pendapatan dan
Pengelolaan Keuangan Daerah,

CAP TTD

ANWAR HUDAYA

BERITA DAERAH KABUPATEN SEMARANG TAHUN 2011 NOMOR 49

Diperbanyak
Sesuai dengan aslinya
KEPALA BAGIAN HUKUM,


PARTONO

ALOKASI KEBUTUHAN PUPUK BERSUBSIDI SEKTOR PERTANIAN
DI KABUPATEN SEMARANG TAHUN ANGGARAN 2011

Lampiran I Peraturan Bupati Semarang
Nomor : 49 Tahun 2011
Tanggal : 28 - 03 - 2011

SUBSEKTOR : PERTANIAN TANAMAN PANGAN
JENIS PUPUK : UREA


| No | Kecamatan | Kebutuhan | (dalam ton) | | | | | | | | | | | | |
|----|------------|-----------|-------------|----------|----------|----------|--------|--------|--------|---------|-----------|---------|----------|----------|----------|
| | | | Januari | Februari | Maret | April | Mei | Juni | Juli | Agustus | September | Oktober | November | Desember | |
| 1 | GETASAN | 175.50 | - | 22.00 | 23.50 | 12.000 | 14.00 | 16.00 | 16.00 | 15.00 | 15.00 | 15.00 | 15.00 | 15.00 | 15.00 |
| 2 | TENGARAN | 497.00 | 30.00 | 44.00 | 47.50 | 44.00 | 46.50 | 44.50 | 44.50 | 29.00 | 25.50 | 29.00 | 42.00 | 42.00 | 55.00 |
| 3 | SUSUKAN | 924.75 | 27.00 | 38.75 | 117.40 | 113.30 | 93.50 | 41.50 | 41.50 | 48.00 | 48.00 | 41.50 | 97.80 | 97.80 | 200.00 |
| 4 | KALIWUNGU | 746.70 | 72.50 | 74.50 | 70.00 | 40.00 | 10.00 | 40.00 | 40.00 | 60.00 | 60.00 | 54.20 | 80.70 | 80.70 | 91.00 |
| 5 | SURUH | 994.00 | 67.00 | 63.50 | 59.50 | 186.00 | 125.00 | 61.50 | 61.50 | 28.50 | 33.00 | 77.00 | 96.00 | 96.00 | 107.00 |
| 6 | PABELAN | 804.15 | 42.00 | 46.50 | 133.15 | 88.00 | 86.50 | 44.00 | 44.00 | 22.50 | 12.00 | 12.50 | 100.00 | 100.00 | 124.00 |
| 7 | TUNTANG | 561.00 | 35.00 | 56.10 | 38.00 | 42.00 | 17.00 | 51.00 | 51.00 | 43.50 | 35.00 | 64.50 | 62.00 | 62.00 | 63.90 |
| 8 | BANYUBIRU | 663.10 | - | 17.50 | 12.00 | 50.00 | 35.00 | 40.50 | 40.50 | 59.30 | 85.00 | 59.00 | 123.60 | 123.60 | 69.80 |
| 9 | JAMBU | 292.70 | - | 22.00 | 32.20 | 31.00 | 5.00 | 12.00 | 12.00 | - | 9.00 | 25.00 | 69.00 | 69.00 | 37.50 |
| 10 | SUMOWONO | 259.00 | 14.00 | 17.45 | 38.65 | 22.20 | 34.20 | 28.80 | 28.80 | 26.50 | 19.00 | 21.00 | 13.00 | 13.00 | 12.20 |
| 11 | AMBARAWA | 500.50 | - | 35.00 | 38.00 | 44.00 | 56.00 | 53.50 | 53.50 | 38.00 | 37.00 | 52.00 | 45.00 | 45.00 | 47.00 |
| 12 | BANDUNGAN | 384.60 | 29.70 | 42.30 | 29.85 | 51.95 | 37.50 | 33.70 | 33.70 | 20.40 | 24.00 | 36.50 | 26.70 | 26.70 | 23.80 |
| 13 | BAWEN | 632.80 | - | 69.50 | 48.00 | 75.00 | 27.50 | 28.00 | 28.00 | 15.00 | 68.00 | 27.00 | 96.20 | 96.20 | 85.00 |
| 14 | BRINGIN | 983.12 | 15.40 | 98.50 | 106.00 | 135.70 | 49.52 | 30.00 | 30.00 | 35.00 | 36.00 | 54.00 | 156.00 | 156.00 | 97.00 |
| 15 | BANCAK | 922.50 | 57.50 | 137.00 | 142.50 | 57.00 | 19.00 | 18.00 | 18.00 | 51.50 | 8.00 | 31.50 | 152.50 | 152.50 | 38.00 |
| 16 | BERGAS | 474.10 | 16.00 | 34.50 | 37.50 | 67.00 | 18.00 | 32.50 | 32.50 | 14.50 | 18.00 | 14.00 | 94.40 | 94.40 | 65.40 |
| 17 | PRINGAPUS | 978.50 | 87.00 | 82.00 | 98.00 | 147.00 | 94.50 | 71.00 | 71.00 | 50.50 | 40.00 | 28.50 | 95.00 | 95.00 | 100.00 |
| 18 | UNG. TIMUR | 408.90 | - | 5.20 | 59.20 | 28.50 | 24.00 | 34.50 | 34.50 | 27.10 | 20.50 | 15.00 | 79.70 | 79.70 | 43.20 |
| 19 | UNG. BARAT | 372.80 | - | 4.00 | 48.50 | 30.50 | 23.00 | 28.00 | 28.00 | 39.00 | 34.50 | 32.50 | 55.80 | 55.80 | 37.00 |
| | JUMLAH | 11,575.72 | 493.10 | 910.30 | 1,179.45 | 1,265.15 | 816.72 | 709.00 | 709.00 | 634.30 | 624.50 | 689.70 | 1,441.30 | 1,500.40 | 1,311.80 |

SUBSEKTOR : PERTANIAN TANAMAN PANGAN
 JENIS PUPUK : NPK

| No | Kecamatan | Kebutuhan | Januari | Februari | Maret | April | Mei | Juni | Juli | Agustus | September | Oktober | November | Desember |
|----|-------------|-----------|---------|----------|--------|--------|--------|--------|--------|---------|-----------|---------|----------|----------|
| 1 | GETASAN | 70.70 | 6.10 | 4.60 | 6.00 | 4.00 | 6.70 | 7.40 | 6.70 | 4.00 | 6.00 | 6.00 | 5.00 | 8.20 |
| 2 | TENGARAN | 132.20 | 6.30 | 5.70 | 8.40 | 9.10 | 8.20 | 16.70 | 15.00 | 12.20 | 9.90 | 16.90 | 12.40 | 11.40 |
| 3 | SUSUKAN | 202.00 | 14.00 | 13.70 | 12.70 | 18.50 | 17.70 | 14.60 | 14.00 | 16.00 | 11.00 | 28.60 | 18.10 | 23.10 |
| 4 | KALIWUNGU | 157.60 | 11.10 | 12.90 | 14.40 | 12.20 | 16.10 | 14.10 | 16.50 | 14.30 | 12.00 | 13.80 | 10.20 | 10.00 |
| 5 | SURUH | 214.30 | 14.20 | 12.40 | 20.50 | 15.30 | 17.70 | 18.60 | 19.80 | 14.30 | 17.90 | 19.70 | 21.00 | 22.90 |
| 6 | PABELAN | 209.60 | 17.70 | 20.10 | 17.50 | 13.40 | 16.80 | 11.60 | 12.60 | 15.40 | 17.40 | 18.70 | 24.60 | 23.80 |
| 7 | TUNTANG | 118.40 | 11.60 | 12.70 | 8.00 | 4.50 | 6.80 | 9.30 | 5.40 | 2.90 | 9.70 | 15.30 | 17.90 | 14.30 |
| 8 | BANYUBIRU | 122.10 | 10.70 | 11.30 | 9.20 | 12.40 | 10.60 | 10.40 | 11.30 | 8.20 | 8.40 | 10.50 | 9.10 | 10.00 |
| 9 | JAMBU | 108.10 | 8.00 | 8.00 | 4.00 | 14.00 | 6.00 | 7.00 | 6.50 | 9.30 | 10.00 | 14.30 | 11.00 | 10.00 |
| 10 | SUMOWONO | 84.50 | 6.00 | 9.20 | 8.50 | 7.30 | 4.00 | 5.50 | 4.30 | 6.40 | 7.50 | 9.40 | 6.70 | 9.70 |
| 11 | AMBARAWA | 118.80 | 12.40 | 13.10 | 14.90 | 14.40 | 8.80 | 3.90 | 4.00 | 4.40 | 3.30 | 12.00 | 14.40 | 13.20 |
| 12 | BANDUNGAN | 97.90 | 14.00 | 17.90 | 10.40 | 7.20 | 8.00 | 3.90 | 4.30 | 3.70 | 2.90 | 8.70 | 8.40 | 8.50 |
| 13 | BAWEN | 93.40 | 11.50 | 7.00 | 8.70 | 7.30 | 6.70 | 7.00 | 6.00 | 8.50 | 4.00 | 9.20 | 9.00 | 8.50 |
| 14 | BRINGIN | 233.00 | 13.90 | 17.60 | 19.10 | 18.30 | 24.50 | 26.10 | 23.70 | 16.60 | 10.80 | 22.70 | 19.70 | 20.00 |
| 15 | BANCAK | 171.60 | 14.00 | 15.00 | 8.00 | 10.00 | 10.00 | 8.00 | 9.80 | 15.40 | 10.40 | 27.00 | 26.00 | 18.00 |
| 16 | BERGAS | 18.50 | 1.70 | 2.00 | 1.60 | 1.80 | 0.80 | 2.10 | 1.50 | 2.30 | 0.70 | 0.80 | 2.00 | 1.20 |
| 17 | PRINGAPUS | 140.90 | 6.00 | 7.00 | 6.00 | 10.00 | 9.00 | 10.00 | 5.00 | 11.00 | 8.00 | 17.50 | 30.50 | 20.90 |
| 18 | UNG . TIMUR | 145.90 | 7.90 | 7.70 | 9.20 | 13.00 | 9.10 | 17.40 | 18.30 | 19.30 | 18.40 | 7.40 | 9.00 | 9.20 |
| 19 | UNG . BARAT | 95.50 | 8.60 | 8.50 | 12.00 | 8.80 | 5.90 | 3.20 | 5.90 | 6.70 | 5.80 | 6.40 | 12.70 | 11.00 |
| | JUMLAH | 2,535.00 | 195.70 | 206.40 | 199.10 | 201.50 | 193.40 | 196.80 | 190.60 | 190.90 | 174.10 | 264.90 | 267.70 | 253.90 |

SUBSEKTOR : PERTANIAN TANAMAN PANGAN
 JENIS PUPUK : ORGANIK

| No | Kecamatan | Kebutuhan | (dalam ton) | | | | | | | | | | | | |
|----|-------------|-----------|-------------|----------|-------|-------|-------|-------|-------|---------|-----------|---------|----------|----------|-------|
| | | | Januari | Februari | Maret | April | Mei | Juni | Juli | Agustus | September | Oktober | November | Desember | |
| 1 | GETASAN | 33.70 | 1.20 | 2.20 | 2.00 | 1.00 | 2.30 | 2.00 | 2.00 | 2.00 | 2.60 | 5.40 | 6.00 | 4.00 | 3.00 |
| 2 | TENGARAN | 55.90 | 2.80 | 5.50 | 7.40 | 4.00 | 3.10 | 1.40 | 4.30 | 4.30 | 2.00 | 8.50 | 8.50 | 6.40 | 2.00 |
| 3 | SUSUKAN | 71.00 | 4.00 | 6.00 | 5.00 | 6.00 | 5.00 | 6.00 | 5.00 | 5.00 | 6.00 | 6.00 | 8.00 | 7.00 | 7.00 |
| 4 | KALIWINGU | 63.20 | 3.00 | 5.00 | 4.00 | 3.40 | 6.70 | 6.30 | 6.80 | 6.80 | 6.00 | 6.00 | 6.00 | 5.00 | 5.00 |
| 5 | SURUH | 52.00 | 5.00 | 5.00 | 4.50 | 4.00 | 5.30 | 5.00 | 3.90 | 3.90 | 2.70 | 2.50 | 5.70 | 4.20 | 4.20 |
| 6 | PABELAN | 55.80 | 4.00 | 5.00 | 3.00 | 5.70 | 5.50 | 4.20 | 4.00 | 4.00 | 4.40 | 5.00 | 6.00 | 5.00 | 4.00 |
| 7 | TUNTANG | 39.20 | 4.50 | 2.50 | 1.00 | 2.00 | 4.30 | 4.90 | 1.60 | 1.60 | 1.90 | 3.80 | 4.60 | 5.10 | 3.00 |
| 8 | BANYUBIRU | 30.30 | 2.80 | 1.90 | 1.70 | 2.90 | 2.30 | 4.30 | 4.20 | 4.20 | 2.50 | 2.70 | 2.00 | 1.50 | 1.50 |
| 9 | JAMBU | 32.70 | 1.30 | 2.50 | 4.40 | 2.00 | 2.00 | 3.20 | 1.60 | 1.60 | 1.40 | 3.70 | 7.60 | 1.20 | 1.80 |
| 10 | SUMOWONO | 34.50 | 2.00 | 2.00 | 2.00 | 2.00 | 5.30 | 2.00 | 4.70 | 4.70 | 2.00 | 1.50 | 4.00 | 3.00 | 4.00 |
| 11 | AMBARAWA | 41.30 | 4.00 | 5.00 | 10.10 | 2.40 | 1.10 | 2.50 | 2.10 | 2.10 | 3.60 | 1.60 | 3.00 | 1.90 | 4.00 |
| 12 | BANDUNGAN | 34.40 | 4.40 | 3.00 | 5.10 | 3.00 | 2.00 | 2.00 | 2.00 | 2.00 | 1.40 | 2.50 | 3.00 | 2.00 | 4.00 |
| 13 | BAWEN | 34.80 | 3.00 | 2.00 | 3.30 | 4.50 | 3.60 | 5.60 | 2.00 | 2.00 | 1.80 | 2.00 | 3.00 | 2.00 | 2.00 |
| 14 | BRINGIN | 44.20 | 5.10 | 2.00 | 4.00 | 3.00 | 5.60 | 4.90 | 4.00 | 4.00 | 3.00 | 2.60 | 3.00 | 4.00 | 3.00 |
| 15 | BANCAK | 45.40 | 2.00 | 4.70 | 5.00 | 4.00 | 1.50 | 2.00 | 2.00 | 2.00 | - | 5.50 | 9.50 | 6.50 | 2.70 |
| 16 | BERGAS | 37.30 | 3.00 | 5.60 | 5.80 | 2.10 | 1.80 | 1.60 | 2.00 | 2.00 | 2.00 | 3.30 | 3.00 | 4.40 | 2.70 |
| 17 | PRINGAPUS | 38.00 | 2.40 | 2.00 | 2.10 | 3.10 | 1.20 | 1.40 | 1.40 | 1.40 | 1.70 | 10.90 | 6.00 | 3.40 | 2.40 |
| 18 | UNG . TIMUR | 28.50 | 1.80 | 3.60 | 2.00 | 3.70 | 1.20 | 1.40 | 1.50 | 1.50 | 1.40 | 2.60 | 2.60 | 4.00 | 2.70 |
| 19 | UNG . BARAT | 27.80 | 4.40 | 3.50 | 2.30 | 2.50 | 1.30 | 1.20 | 1.00 | 1.00 | 1.10 | 2.00 | 2.50 | 4.00 | 2.00 |
| | JUMLAH | 800.00 | 60.70 | 69.00 | 74.70 | 61.30 | 61.10 | 61.90 | 56.10 | 47.50 | 78.10 | 94.00 | 74.60 | 61.00 | 61.00 |

BUPATI SEMARANG,

 MUNDJIRIN

**ALOKASI PUPUK BERSUBSIDI UNTUK SEKTOR PERTANIAN
DI KABUPATEN SEMARANG TAHUN ANGGARAN 2011**

Lampiran II Peraturan Bupati Semarang
 Nomor : 49 Tahun 2011
 Tanggal : 28.03.2011

SUB SEKTOR : HORTIKULTURA
 JENIS PUPUK : UREA

| No | Kecamatan | Kebutuhan | (dalam ton) | | | | | | | | | | | |
|-----|---------------|-----------------|---------------|---------------|---------------|---------------|---------------|---------------|---------------|---------------|---------------|---------------|---------------|---------------|
| | | | Januari | Februari | Maret | April | Mei | Juni | Juli | Agustus | September | Oktober | November | Desember |
| 1. | GETASAN | 837.00 | 32.00 | 43.00 | 59.50 | 98.00 | 99.00 | 39.00 | 22.00 | 32.00 | 28.00 | 165.00 | 175.70 | 43.80 |
| 2. | TENGARAN | 153.00 | 0.70 | 17.60 | 23.00 | 30.90 | 15.50 | 7.40 | 16.20 | 10.50 | 14.70 | 16.50 | - | - |
| 3. | SUSUKAN | 50.00 | 4.40 | 3.70 | 4.30 | 4.50 | 2.20 | 4.80 | 2.60 | 5.20 | 4.40 | 4.90 | 5.30 | 3.70 |
| 4. | KALIWUNGU | 294.00 | 3.00 | 24.30 | 115.00 | 17.70 | 18.90 | 25.90 | 31.50 | 21.50 | 22.90 | 5.20 | 4.40 | 3.70 |
| 5. | SURUH | 235.00 | 30.00 | 20.40 | 30.70 | 29.40 | 25.20 | 12.70 | 17.20 | 10.70 | 13.50 | 15.00 | 15.10 | 15.10 |
| 6. | PABELAN | 77.00 | - | - | - | - | 13.60 | - | - | - | - | 8.10 | 55.30 | - |
| 7. | TJUNTANG | 18.00 | 5.40 | - | - | - | - | - | - | 3.60 | - | 9.00 | - | - |
| 8. | BANYUBIRU | 145.00 | 7.40 | 4.40 | 6.70 | 24.00 | 16.30 | 2.30 | - | 16.50 | 17.20 | 19.20 | 19.20 | 11.80 |
| 9. | JAMBU | 67.00 | 1.50 | 11.90 | - | 13.40 | 5.90 | - | 5.90 | 5.90 | - | 9.70 | 12.80 | - |
| 10. | SUMOWONO | 413.00 | 14.40 | 26.40 | 40.00 | 38.70 | 24.70 | 18.70 | 12.60 | 65.70 | 46.80 | 50.00 | 34.00 | 41.00 |
| 11. | AMBARAWA | 381.00 | 21.40 | 45.00 | 31.00 | 27.50 | 18.50 | 21.60 | 26.60 | 28.80 | 49.60 | 43.00 | 40.00 | 28.00 |
| 12. | BANDUNGAN | 615.00 | 6.70 | 88.00 | 42.80 | 37.70 | 23.60 | 22.20 | 19.20 | 98.20 | 17.10 | 73.10 | 108.10 | 78.30 |
| 13. | BAWEN | 106.00 | 11.40 | 3.70 | - | - | - | 3.00 | 27.00 | 8.90 | 8.90 | 16.30 | 13.30 | 13.50 |
| 14. | BRINGIN | 304.00 | 23.50 | 33.50 | 23.00 | 15.00 | 15.30 | 20.50 | 56.40 | 34.50 | 25.60 | 27.00 | 17.40 | 12.30 |
| 15. | BANCAK | 219.10 | 20.40 | 36.50 | 19.00 | 13.40 | 22.80 | 8.60 | 7.40 | 23.60 | 12.40 | 18.20 | 24.20 | 12.60 |
| 16. | BERGAS | 148.00 | 15.50 | 19.00 | 21.50 | 11.40 | 5.20 | 5.20 | 5.90 | 12.60 | 10.40 | 11.80 | 14.00 | 15.50 |
| 17. | PRINGAPUS | 159.00 | - | 4.40 | 11.80 | 9.80 | 5.80 | 20.80 | 15.40 | 10.80 | 21.50 | 26.80 | 18.30 | 13.60 |
| 18. | UNG.TIMUR | 25.00 | - | - | 5.70 | - | - | - | - | - | 6.00 | 3.80 | 9.50 | - |
| 19. | UNG.BARAT | 26.00 | 5.50 | - | 4.50 | - | 3.00 | - | 2.00 | 3.50 | 0.70 | - | 2.80 | 4.00 |
| | JUMLAH | 4,272.10 | 203.20 | 381.80 | 438.50 | 371.40 | 315.50 | 212.70 | 267.90 | 392.50 | 299.70 | 522.60 | 569.40 | 296.90 |

SUB SEKTOR : HORTIKULTURA
 JENIS PUPUK : ZA

| No | Kecamatan | Kebutuhan | Januari | Pebruari | Maret | April | Mei | Juni | Juli | Agustus | September | Oktober | Nopember | Desember |
|-----|-----------|-----------|---------|----------|-------|-------|-------|-------|--------|---------|-----------|---------|----------|----------|
| 1. | GETASAN | 11.00 | - | - | - | - | - | 4.00 | - | - | - | 4.00 | 3.00 | - |
| 2. | TENGARAN | 9.00 | - | - | - | - | - | - | 9.00 | - | - | - | - | - |
| 3. | SUSUKAN | - | - | - | - | - | - | - | - | - | - | - | - | - |
| 4. | KALIWUNGU | 154.00 | 25.00 | 14.00 | 8.00 | 15.00 | 16.00 | 14.00 | 12.00 | 11.00 | 12.00 | 15.00 | 12.00 | - |
| 5. | SURUH | 50.00 | 6.00 | - | 8.00 | 7.00 | - | 8.00 | 10.00 | - | 11.00 | - | - | - |
| 6. | PABELAN | - | - | - | - | - | - | - | - | - | - | - | - | - |
| 7. | TUNTANG | - | - | - | - | - | - | - | - | - | - | - | - | - |
| 8. | BANYUBIRU | 50.00 | 8.00 | 6.00 | - | - | 12.00 | 10.00 | - | - | 14.00 | - | - | - |
| 9. | JAMBU | - | - | - | - | - | - | - | - | - | - | - | - | - |
| 10. | SUMOWONO | 149.00 | 29.00 | 19.00 | - | 18.00 | - | 24.00 | 24.00 | - | 19.00 | 17.00 | - | - |
| 11. | AMBARAWA | 155.00 | - | - | - | 16.00 | 18.00 | - | 38.00 | 34.00 | 23.00 | 26.00 | - | - |
| 12. | BANDUNGAN | 173.00 | 30.00 | 20.00 | 17.00 | - | - | 20.00 | 20.00 | 29.00 | 12.00 | 15.00 | 10.00 | - |
| 13. | BAWEN | 20.00 | - | - | - | - | - | - | 10.00 | 10.00 | - | - | - | - |
| 14. | BRINGIN | - | - | - | - | - | - | - | - | - | - | - | - | - |
| 15. | BANCAK | - | - | - | - | - | - | - | - | - | - | - | - | - |
| 16. | BERGAS | 15.00 | 7.00 | 5.00 | 3.00 | - | - | - | - | - | - | - | - | - |
| 17. | PRINGAPUS | - | - | - | - | - | - | - | - | - | - | - | - | - |
| 18. | UNG.TIMUR | - | - | - | - | - | - | - | - | - | - | - | - | - |
| 19. | UNG.BARAT | - | - | - | - | - | - | - | - | - | - | - | - | - |
| | JUMLAH | 786.00 | 105.00 | 64.00 | 36.00 | 56.00 | 46.00 | 80.00 | 123.00 | 84.00 | 90.00 | 77.00 | 25.00 | - |

SUB SEKTOR : HORTIKULTURA
 JENIS PUJUK : SP36

| No | Kecamatan | Kebutuhan | (dalam ton) | | | | | | | | | | | |
|-----|---------------|---------------|--------------|--------------|--------------|--------------|--------------|--------------|--------------|--------------|--------------|--------------|-------------|----------|
| | | | Januari | Pebruari | Maret | April | Mei | Juni | Juli | Agustus | September | Oktober | Nopember | Desember |
| 1. | GETASAN | 57.00 | 1.00 | 6.00 | 3.00 | 12.00 | 2.00 | 2.00 | 2.00 | 2.00 | 13.00 | 10.00 | 1.00 | |
| 2. | TENGARAN | 13.45 | 1.00 | 1.45 | 1.00 | 2.00 | 1.00 | 1.00 | 1.00 | 1.00 | 1.00 | 1.00 | 1.00 | |
| 3. | SUSUKAN | 5.00 | - | - | 1.00 | - | 1.00 | - | - | - | 1.00 | 1.00 | - | |
| 4. | KALIWUNGU | 13.00 | 1.00 | 1.00 | 4.00 | 1.00 | 1.00 | 1.00 | 1.00 | 1.00 | 1.00 | 1.00 | - | |
| 5. | SURUH | - | - | - | - | - | - | - | - | - | - | - | - | |
| 6. | PABELAN | - | - | - | - | - | - | - | - | - | - | - | - | |
| 7. | TUNTANG | - | - | - | - | - | - | - | - | - | - | - | - | |
| 8. | BANYUBIRU | 11.00 | - | - | 1.00 | 2.00 | 1.00 | 1.00 | 1.00 | 1.00 | 1.00 | 1.00 | 1.00 | |
| 9. | JAMBU | 2.00 | - | - | 1.00 | - | - | - | - | - | 1.00 | - | - | |
| 10. | SUMOWONO | 44.00 | 4.00 | 7.00 | 4.00 | 3.00 | 2.00 | 2.00 | 2.00 | 5.00 | 7.00 | 4.00 | 2.00 | |
| 11. | AMBARAWA | 14.00 | 1.00 | 1.00 | 1.00 | 1.00 | 1.00 | 1.00 | 1.00 | 2.00 | 2.00 | 1.00 | 1.00 | |
| 12. | BANDUNGAN | 30.00 | 2.00 | 6.00 | 2.00 | 1.00 | 1.00 | 1.00 | 2.00 | 3.00 | 4.00 | 2.00 | 1.00 | |
| 13. | BAWEN | 9.00 | 1.00 | - | 1.00 | 1.00 | 1.00 | 1.00 | 1.00 | 1.00 | 1.00 | - | 1.00 | |
| 14. | BRINGIN | - | - | - | - | - | - | - | - | - | - | - | - | |
| 15. | BANCAK | - | - | - | - | - | - | - | - | - | - | - | - | |
| 16. | BERGAS | 8.00 | - | - | 1.00 | 1.00 | 1.00 | 1.00 | 1.00 | - | 1.00 | 1.00 | 1.00 | |
| 17. | PRINGAPUS | - | - | - | - | - | - | - | - | - | - | - | - | |
| 18. | UNG.TIMUR | - | - | - | - | - | - | - | - | - | - | - | - | |
| 19. | UNG.BARAT | - | - | - | - | - | - | - | - | - | - | - | - | |
| | JUMLAH | 206.45 | 11.00 | 22.45 | 19.00 | 25.00 | 12.00 | 12.00 | 13.00 | 11.00 | 17.00 | 22.00 | 9.00 | |


SUB SEKTOR
JENIS PUPUK

: HORTIKULTURA
: NPK

| No | Kecamatan | Kebutuhan | Januari | Februari | Maret | April | Mei | Juni | Juli | Agustus | September | Oktober | Nopember | Desember |
|-----|-----------|-----------|---------|----------|--------|--------|-------|-------|-------|---------|-----------|---------|----------|----------|
| 1. | GETASAN | 28.00 | - | 4.00 | - | 5.00 | 4.00 | - | - | - | - | 5.00 | 6.00 | 4.00 |
| 2. | TENGARAN | 32.00 | - | 6.00 | - | 7.00 | 5.00 | - | 2.00 | 4.00 | - | 8.00 | - | - |
| 3. | SUSUKAN | 202.00 | 55.00 | - | - | - | - | - | 47.00 | - | - | 60.00 | 25.00 | 15.00 |
| 4. | KALIWUNGU | 261.00 | - | - | - | 50.00 | 50.00 | - | 10.00 | 20.00 | - | 60.00 | 71.00 | - |
| 5. | SURUH | - | - | - | - | - | - | - | - | - | - | - | - | - |
| 6. | PABELAN | - | - | - | - | - | - | - | - | - | - | - | - | - |
| 7. | TUNTANG | 200.00 | 30.00 | 15.00 | 10.00 | 54.00 | - | 23.00 | 20.00 | 27.00 | 8.00 | 7.60 | 5.40 | - |
| 8. | BANYUBIRU | 40.00 | - | - | - | - | - | - | - | 15.00 | - | - | 25.00 | - |
| 9. | JAMBU | - | - | - | - | - | - | - | - | - | - | - | - | - |
| 10. | SUMOWONO | 97.00 | 22.00 | - | 14.00 | - | - | - | - | 18.00 | 10.00 | 12.00 | 5.00 | 16.00 |
| 11. | AMBARAWA | 158.00 | 30.00 | - | 56.00 | - | - | - | - | 26.00 | 16.00 | 8.00 | 12.00 | 10.00 |
| 12. | BANDUNGAN | 161.00 | 27.00 | - | 32.00 | - | - | - | - | 48.00 | 17.00 | 18.00 | 11.00 | 8.00 |
| 13. | BAWEN | 47.00 | - | - | - | - | - | 5.00 | 9.00 | 6.00 | - | 13.00 | 14.00 | - |
| 14. | BRINGIN | - | - | - | - | - | - | - | - | - | - | - | - | - |
| 15. | BANCAK | 50.00 | - | - | - | - | - | - | - | 23.00 | 24.00 | 3.00 | - | - |
| 16. | BERGAS | 24.00 | - | - | - | - | 12.00 | - | - | - | - | 12.00 | - | - |
| 17. | PRINGAPUS | - | - | - | - | - | - | - | - | - | - | - | - | - |
| 18. | UNG.TIMUR | - | - | - | - | - | - | - | - | - | - | - | - | - |
| 19. | UNG.BARAT | - | - | - | - | - | - | - | - | - | - | - | - | - |
| | JUMLAH | 1,300.00 | 164.00 | 25.00 | 112.00 | 116.00 | 71.00 | 28.00 | 88.00 | 187.00 | 75.00 | 206.60 | 174.40 | 53.00 |

SUB SEKTOR : HORTIKULTURA
 Jenis Pupuk : ORGANIK

| No | Kecamatan | Kebutuhan | (dalam ton) | | | | | | | | | | | | | | |
|-----|-----------|-----------|-------------|----------|-------|-------|-----|------|------|---------|-----------|---------|----------|----------|---|-------|-------|
| | | | Januari | Pebruari | Maret | April | Mei | Juni | Juli | Agustus | September | Oktober | Nopember | Desember | | | |
| 1. | GETASAN | 50.00 | 10.00 | - | - | 10.00 | - | - | - | - | - | 10.00 | - | - | - | 10.00 | |
| 2. | TENGARAN | 25.00 | 5.00 | - | - | 5.00 | - | - | - | - | - | 5.00 | - | - | - | 5.00 | |
| 3. | SUSUKAN | 25.00 | 5.00 | - | - | 5.00 | - | - | - | - | - | 5.00 | - | - | - | 5.00 | |
| 4. | KALIWUNGU | - | - | - | - | - | - | - | - | - | - | - | - | - | - | - | |
| 5. | SURUH | - | - | - | - | - | - | - | - | - | - | - | - | - | - | - | |
| 6. | PABELAN | - | - | - | - | - | - | - | - | - | - | - | - | - | - | - | |
| 7. | TUNTANG | - | - | - | - | - | - | - | - | - | - | - | - | - | - | - | |
| 8. | BANYUBIRU | 15.00 | 5.00 | - | - | 5.00 | - | - | - | - | - | 5.00 | - | - | - | - | |
| 9. | JAMBU | 20.00 | 5.00 | - | - | 5.00 | - | - | - | - | - | 5.00 | - | - | - | 5.00 | |
| 10. | SUMOWONO | 20.00 | 5.00 | - | - | 5.00 | - | - | - | - | - | 5.00 | - | - | - | 5.00 | |
| 11. | AMBARAWA | 20.00 | 5.00 | - | - | 5.00 | - | - | - | - | - | 5.00 | - | - | - | 5.00 | |
| 12. | BANDUNGAN | 25.00 | 5.00 | - | - | 5.00 | - | - | - | - | - | 5.00 | - | - | - | 5.00 | |
| 13. | BAWEN | - | - | - | - | - | - | - | - | - | - | - | - | - | - | - | |
| 14. | BRINGIN | - | - | - | - | - | - | - | - | - | - | - | - | - | - | - | |
| 15. | BANCAK | - | - | - | - | - | - | - | - | - | - | - | - | - | - | - | |
| 16. | BERGAS | - | - | - | - | - | - | - | - | - | - | - | - | - | - | - | |
| 17. | PRINGAPUS | - | - | - | - | - | - | - | - | - | - | - | - | - | - | - | |
| 18. | UNG.TIMUR | - | - | - | - | - | - | - | - | - | - | - | - | - | - | - | |
| 19. | UNG.BARAT | - | - | - | - | - | - | - | - | - | - | - | - | - | - | - | |
| | JUMLAH | 200.00 | 45.00 | - | - | 45.00 | - | - | - | - | - | 25.00 | - | - | - | 45.00 | 40.00 |



ALOKASI PUPUK BERSUBSIDI UNTUK SEKTOR PERKEBUNAN
DI KABUPATEN SEMARANG TAHUN ANGGARAN 2011

Lampiran III Peraturan Bupati Semarang

Nomor : 49 Tahun 2011

Tanggal : 28 - 09 - 2011

SUB SEKTOR : PERKEBUNAN

JENIS PUPUK : UREA

| No. | Kecamatan | Kebutuhan | (dalam ton) | | | | | | | | | | | | | | | |
|-----|---------------|--------------|-------------|--------------|-------|-------|-----|------|------|---------|-----------|---------|----------|----------|---|--------------|---|---|
| | | | Januari | Pebruani | Maret | April | Mei | Juni | Juli | Agustus | September | Oktober | November | Desember | | | | |
| 1 | Getasan | - | - | - | 107 | - | - | - | - | - | - | - | - | - | - | 107 | - | - |
| 2 | Tengaran | 214 | - | 235 | - | - | - | - | - | - | - | - | - | - | - | 237 | - | - |
| 3 | Susukan | 473 | - | 154 | - | - | - | - | - | - | - | - | - | - | - | 155 | - | - |
| 4 | Kaliwungu | 309 | - | 36 | - | - | - | - | - | - | - | - | - | - | - | 36 | - | - |
| 5 | Suruh | 72 | - | 164 | - | - | - | - | - | - | - | - | - | - | - | 165 | - | - |
| 6 | Pabelan | 329 | - | 88 | - | - | - | - | - | - | - | - | - | - | - | 89 | - | - |
| 7 | Tuntang | 177 | - | 139 | - | - | - | - | - | - | - | - | - | - | - | 140 | - | - |
| 8 | Banyubiru | 279 | - | 89 | - | - | - | - | - | - | - | - | - | - | - | 89 | - | - |
| 9 | Jambu | 178 | - | 160 | - | - | - | - | - | - | - | - | - | - | - | 160 | - | - |
| 10 | Sumowono | 320 | - | 186 | - | - | - | - | - | - | - | - | - | - | - | 186 | - | - |
| 11 | Ambarawa | 372 | - | 83 | - | - | - | - | - | - | - | - | - | - | - | 84 | - | - |
| 12 | Bandungan | 167 | - | 18 | - | - | - | - | - | - | - | - | - | - | - | 18 | - | - |
| 13 | Bawen | 36 | - | 89 | - | - | - | - | - | - | - | - | - | - | - | 90 | - | - |
| 14 | Bringin | 179 | - | 64 | - | - | - | - | - | - | - | - | - | - | - | 65 | - | - |
| 15 | Bancak | 129 | - | 33 | - | - | - | - | - | - | - | - | - | - | - | 34 | - | - |
| 16 | Bergas | 67 | - | 84 | - | - | - | - | - | - | - | - | - | - | - | 84 | - | - |
| 17 | Pringapus | 168 | - | 103 | - | - | - | - | - | - | - | - | - | - | - | 103 | - | - |
| 18 | Ungaran Timur | 206 | - | 95 | - | - | - | - | - | - | - | - | - | - | - | 96 | - | - |
| 19 | Ungaran Barat | 191 | - | 117 | - | - | - | - | - | - | - | - | - | - | - | 117 | - | - |
| | JUMLAH | 3,866 | - | 2,045 | - | - | - | - | - | - | - | - | - | - | - | 2,055 | - | - |

SUB SEKTOR : PERKEBUNAN
 JENIS PUPUK : SP36

| No. | Kecamatan | Kebutuhan | Januari | Pebruari | Maret | April | Mei | Juni | Juli | Agustus | September | Oktober | (dalam ton) | |
|-----|---------------|--------------|----------|----------|--------------|----------|----------|----------|----------|----------|-----------|--------------|-------------|----------|
| | | | | | | | | | | | | | November | Desember |
| 1 | Getasan | - | - | - | 29 | - | - | - | - | - | - | 29 | - | - |
| 2 | Tengaran | - | - | 51 | - | - | - | - | - | - | - | 51 | - | - |
| 3 | Susukan | - | - | 99 | - | - | - | - | - | - | - | 99 | - | - |
| 4 | Kaliwungu | 58 | - | 102 | - | - | - | - | - | - | - | 102 | - | - |
| 5 | Suruh | 102 | - | 222 | - | - | - | - | - | - | - | 222 | - | - |
| 6 | Pabelan | 198 | - | 165 | - | - | - | - | - | - | - | 165 | - | - |
| 7 | Tuntang | 204 | - | 150 | - | - | - | - | - | - | - | 150 | - | - |
| 8 | Banyubiru | 444 | - | 85 | - | - | - | - | - | - | - | 87 | - | - |
| 9 | Jambu | 330 | - | 240 | - | - | - | - | - | - | - | 239 | - | - |
| 10 | Sumowono | 300 | - | 200 | - | - | - | - | - | - | - | 213 | - | - |
| 11 | Ambarawa | 172 | - | 100 | - | - | - | - | - | - | - | 100 | - | - |
| 12 | Bandungan | 479 | - | 72 | - | - | - | - | - | - | - | 73 | - | - |
| 13 | Bawen | 413 | - | 75 | - | - | - | - | - | - | - | 50 | - | - |
| 14 | Bringin | 200 | - | 154 | - | - | - | - | - | - | - | 154 | - | - |
| 15 | Bancak | 145 | - | 103 | - | - | - | - | - | - | - | 103 | - | - |
| 16 | Bergas | 125 | - | 59 | - | - | - | - | - | - | - | 58 | - | - |
| 17 | Pringapus | 308 | - | 173 | - | - | - | - | - | - | - | 173 | - | - |
| 18 | Ungaran Timur | 206 | - | 96 | - | - | - | - | - | - | - | 100 | - | - |
| 19 | Ungaran Barat | 117 | - | 74 | - | - | - | - | - | - | - | 73 | - | - |
| | JUMLAH | 3,801 | - | - | 2,249 | - | - | - | - | - | - | 2,241 | - | - |

SUB SEKTOR : PERKEBUNAN

JENIS PUPUK : ZA

| No. | Kecamatan | Kebutuhan | (dalam ton) | | | | | | | | | | | | | | |
|-----|---------------|-----------|-------------|----------|-------|-------|-----|------|------|---------|-----------|---------|----------|----------|---|---|---|
| | | | Januari | Pebruari | Maret | April | Mei | Juni | Juli | Agustus | September | Oktober | Nopember | Desember | | | |
| 1 | Getasan | - | - | - | 214 | - | - | - | - | - | - | - | - | - | - | - | - |
| 2 | Tengaran | - | - | 1 | - | - | - | - | - | - | - | - | - | 92 | - | - | - |
| 3 | Susukan | - | - | 44 | - | - | - | - | - | - | - | - | - | 16 | - | - | - |
| 4 | Kaliwungu | - | - | 114 | - | - | - | - | - | - | - | - | - | 126 | - | - | - |
| 5 | Suruh | 214 | - | 61 | - | - | - | - | - | - | - | - | - | 32 | - | - | - |
| 6 | Pabelan | 93 | - | 30 | - | - | - | - | - | - | - | - | - | - | - | - | - |
| 7 | Tuntang | 60 | - | 25 | - | - | - | - | - | - | - | - | - | 20 | - | - | - |
| 8 | Benyubiru | 240 | - | 11 | - | - | - | - | - | - | - | - | - | - | - | - | - |
| 9 | Jambu | 93 | - | 14 | - | - | - | - | - | - | - | - | - | 16 | - | - | - |
| 10 | Sumowono | 30 | - | 1 | - | - | - | - | - | - | - | - | - | - | - | - | - |
| 11 | Ambarawa | 45 | - | 26 | - | - | - | - | - | - | - | - | - | - | - | - | - |
| 12 | Bandungan | 11 | - | 15 | - | - | - | - | - | - | - | - | - | - | - | - | - |
| 13 | Bawen | 30 | - | 7 | - | - | - | - | - | - | - | - | - | - | - | - | - |
| 14 | Bringin | 1 | - | 7 | - | - | - | - | - | - | - | - | - | 8 | - | - | - |
| 15 | Bancak | 26 | - | 15 | - | - | - | - | - | - | - | - | - | - | - | - | - |
| 16 | Bergas | 15 | - | 5 | - | - | - | - | - | - | - | - | - | - | - | - | - |
| 17 | Pringapus | 7 | - | - | - | - | - | - | - | - | - | - | - | - | - | - | - |
| 18 | Ungaran Timur | 15 | - | 25 | - | - | - | - | - | - | - | - | - | 20 | - | - | - |
| 19 | Ungaran Barat | 15 | - | 55 | - | - | - | - | - | - | - | - | - | - | - | - | - |
| | JUMLAH | 895 | - | 670 | - | - | - | - | - | - | - | - | - | 330 | - | - | - |

SUB SEKTOR : PERKEBUNAN
 JENIS PUPIK : NPK

| No. | Kecamatan | Kebutuhan | Januari | Pebruani | Maret | April | Mei | Juni | Juli | Agustus | September | Oktober | Nopember | (dalam ton) | |
|-----|---------------|--------------|---------|----------|------------|-------|-----|------|------|---------|-----------|------------|----------|-------------|----------|
| | | | | | | | | | | | | | | Desember | Desember |
| 1 | Getasan | - | - | - | 200 | - | - | - | - | - | - | 147 | - | - | - |
| 2 | Tengaran | - | - | - | 70 | - | - | - | - | - | - | 70 | - | - | - |
| 3 | Susukan | - | - | - | 57 | - | - | - | - | - | - | 57 | - | - | - |
| 4 | Kaliwungu | - | - | - | 19 | - | - | - | - | - | - | 19 | - | - | - |
| 5 | Suruh | 347 | - | - | 101 | - | - | - | - | - | - | 101 | - | - | - |
| 6 | Pabelan | 140 | - | - | 15 | - | - | - | - | - | - | 20 | - | - | - |
| 7 | Tuntang | 114 | - | - | 54 | - | - | - | - | - | - | 54 | - | - | - |
| 8 | Banyubiru | 38 | - | - | 50 | - | - | - | - | - | - | 41 | - | - | - |
| 9 | Jambu | 202 | - | - | 76 | - | - | - | - | - | - | 76 | - | - | - |
| 10 | Sumowono | 35 | - | - | 23 | - | - | - | - | - | - | 24 | - | - | - |
| 11 | Ambarawa | 108 | - | - | 40 | - | - | - | - | - | - | 35 | - | - | - |
| 12 | Bandungan | 91 | - | - | 25 | - | - | - | - | - | - | - | - | - | - |
| 13 | Bawen | 152 | - | - | 35 | - | - | - | - | - | - | 45 | - | - | - |
| 14 | Bringin | 47 | - | - | 24 | - | - | - | - | - | - | - | - | - | - |
| 15 | Bancak | 75 | - | - | - | - | - | - | - | - | - | - | - | - | - |
| 16 | Bergas | 25 | - | - | 39 | - | - | - | - | - | - | 39 | - | - | - |
| 17 | Pringapus | 80 | - | - | 46 | - | - | - | - | - | - | - | - | - | - |
| 18 | Ungaran Timur | 24 | - | - | 16 | - | - | - | - | - | - | - | - | - | - |
| 19 | Ungaran Barat | - | - | - | 46 | - | - | - | - | - | - | 46 | - | - | - |
| | JUMLAH | 1,478 | - | - | 936 | - | - | - | - | - | - | 774 | - | - | - |

SUB SEKTOR : PERKEBUNAN
 JENIS PUPUK : ORGANIK

| No. | Kecamatan | Kebutuhan | (dalam ton) | | | | | | | | | | | | | |
|-----|---------------|------------|-------------|------------|-------|-------|-----|------|------|---------|-----------|---------|----------|------------|---|---|
| | | | Januari | Pebruari | Maret | April | Mei | Juni | Juli | Agustus | September | Oktober | November | Desember | | |
| 1 | Getasan | - | - | - | 157 | - | - | - | - | - | - | - | - | 100 | - | - |
| 2 | Tergaran | - | - | 57 | - | - | - | - | - | - | - | - | - | - | - | - |
| 3 | Susukan | - | - | 77 | - | - | - | - | - | - | - | - | - | - | - | - |
| 4 | Kaliwungu | - | - | 40 | - | - | - | - | - | - | - | - | - | 46 | - | - |
| 5 | Suruh | 257 | - | 53 | - | - | - | - | - | - | - | - | - | - | - | - |
| 6 | Pabelan | 57 | - | 20 | - | - | - | - | - | - | - | - | - | - | - | - |
| 7 | Tuntang | 77 | - | 34 | - | - | - | - | - | - | - | - | - | - | - | - |
| 8 | Banyubiru | 86 | - | 16 | - | - | - | - | - | - | - | - | - | - | - | - |
| 9 | Jambu | 53 | - | 27 | - | - | - | - | - | - | - | - | - | - | - | - |
| 10 | Sumowono | 20 | - | 20 | - | - | - | - | - | - | - | - | - | 26 | - | - |
| 11 | Ambarawa | 34 | - | - | - | - | - | - | - | - | - | - | - | - | - | - |
| 12 | Bandungan | 16 | - | 70 | - | - | - | - | - | - | - | - | - | 70 | - | - |
| 13 | Bawen | 27 | - | - | - | - | - | - | - | - | - | - | - | - | - | - |
| 14 | Bringin | 46 | - | 13 | - | - | - | - | - | - | - | - | - | - | - | - |
| 15 | Bancak | - | - | 30 | - | - | - | - | - | - | - | - | - | 30 | - | - |
| 16 | Bergas | 140 | - | 30 | - | - | - | - | - | - | - | - | - | 30 | - | - |
| 17 | Pringapus | - | - | 24 | - | - | - | - | - | - | - | - | - | - | - | - |
| 18 | Ungaran Timur | 13 | - | - | - | - | - | - | - | - | - | - | - | - | - | - |
| 19 | Ungaran Barat | 60 | - | 15 | - | - | - | - | - | - | - | - | - | 15 | - | - |
| | JUMLAH | 886 | - | 683 | - | - | - | - | - | - | - | - | - | 317 | - | - |



ALOKASI PUPUK BERSUBSIDI UNTUK SUB SEKTOR PETERNAKAN
KABUPATEN SEMARANG
TAHUN 2011

Lampiran IV Peraturan Bupati Semarang
Nomor : 49 Tahun 2011
Tanggal : 28 - 03 - 2011

SUB SEKTOR : PETERNAKAN
JENIS PUPUK : UREA

| No. | Kecamatan | Luas Panen (Ha) | Alokasi | (dalam Kg) | | | | | | | | | | | | | |
|-----|---------------|-----------------|------------------|-----------------|-----------------|-----------------|-----------------|-----------------|-----------------|-----------------|-----------------|-----------------|-----------------|-----------------|-----------------|-----------------|-----------------|
| | | | | Januari | Februari | Maret | April | Mei | Jun | Juli | Agustus | September | Oktober | Nopember | Desember | | |
| 1 | Ungaran Barat | 654 | 997.54 | 83.13 | 83.13 | 83.13 | 83.13 | 83.13 | 83.13 | 83.13 | 83.13 | 83.13 | 83.13 | 83.13 | 83.13 | 83.13 | 83.13 |
| 2 | Ungaran Timur | 327 | 498.77 | 41.56 | 41.56 | 41.56 | 41.56 | 41.56 | 41.56 | 41.56 | 41.56 | 41.56 | 41.56 | 41.56 | 41.56 | 41.56 | 41.56 |
| 3 | Bergas | 229 | 349.55 | 29.13 | 29.13 | 29.13 | 29.13 | 29.13 | 29.13 | 29.13 | 29.13 | 29.13 | 29.13 | 29.13 | 29.13 | 29.13 | 29.13 |
| 4 | Pringapus | 236 | 360.51 | 30.04 | 30.04 | 30.04 | 30.04 | 30.04 | 30.04 | 30.04 | 30.04 | 30.04 | 30.04 | 30.04 | 30.04 | 30.04 | 30.04 |
| 5 | Bringin | 1,724 | 2,630.17 | 219.18 | 219.18 | 219.18 | 219.18 | 219.18 | 219.18 | 219.18 | 219.18 | 219.18 | 219.18 | 219.18 | 219.18 | 219.18 | 219.18 |
| 6 | Bancak | 402 | 613.23 | 51.10 | 51.10 | 51.10 | 51.10 | 51.10 | 51.10 | 51.10 | 51.10 | 51.10 | 51.10 | 51.10 | 51.10 | 51.10 | 51.10 |
| 7 | Kaliwungu | 950 | 1,465.99 | 122.12 | 122.12 | 122.12 | 122.12 | 122.12 | 122.12 | 122.12 | 122.12 | 122.12 | 122.12 | 122.12 | 122.12 | 122.12 | 122.12 |
| 8 | Bawen | 1,033 | 1,576.95 | 131.41 | 131.41 | 131.41 | 131.41 | 131.41 | 131.41 | 131.41 | 131.41 | 131.41 | 131.41 | 131.41 | 131.41 | 131.41 | 131.41 |
| 9 | Ambarawa | 682 | 1,040.64 | 86.72 | 86.72 | 86.72 | 86.72 | 86.72 | 86.72 | 86.72 | 86.72 | 86.72 | 86.72 | 86.72 | 86.72 | 86.72 | 86.72 |
| 10 | Sumowono | 3,666 | 5,594.22 | 466.18 | 466.18 | 466.18 | 466.18 | 466.18 | 466.18 | 466.18 | 466.18 | 466.18 | 466.18 | 466.18 | 466.18 | 466.18 | 466.18 |
| 11 | Bandungan | 2,893 | 4,414.82 | 367.90 | 367.90 | 367.90 | 367.90 | 367.90 | 367.90 | 367.90 | 367.90 | 367.90 | 367.90 | 367.90 | 367.90 | 367.90 | 367.90 |
| 12 | Jambu | 3,351 | 5,112.54 | 426.05 | 426.05 | 426.05 | 426.05 | 426.05 | 426.05 | 426.05 | 426.05 | 426.05 | 426.05 | 426.05 | 426.05 | 426.05 | 426.05 |
| 13 | Banyubiru | 3,186 | 4,861.73 | 405.14 | 405.14 | 405.14 | 405.14 | 405.14 | 405.14 | 405.14 | 405.14 | 405.14 | 405.14 | 405.14 | 405.14 | 405.14 | 405.14 |
| 14 | Tuntang | 3,031 | 4,625.58 | 385.46 | 385.46 | 385.46 | 385.46 | 385.46 | 385.46 | 385.46 | 385.46 | 385.46 | 385.46 | 385.46 | 385.46 | 385.46 | 385.46 |
| 15 | Pabelan | 3,158 | 4,818.69 | 401.56 | 401.56 | 401.56 | 401.56 | 401.56 | 401.56 | 401.56 | 401.56 | 401.56 | 401.56 | 401.56 | 401.56 | 401.56 | 401.56 |
| 16 | Suruh | 1,656 | 2,526.54 | 210.55 | 210.55 | 210.55 | 210.55 | 210.55 | 210.55 | 210.55 | 210.55 | 210.55 | 210.55 | 210.55 | 210.55 | 210.55 | 210.55 |
| 17 | Susukan | 3,591 | 5,479.78 | 456.65 | 456.65 | 456.65 | 456.65 | 456.65 | 456.65 | 456.65 | 456.65 | 456.65 | 456.65 | 456.65 | 456.65 | 456.65 | 456.65 |
| 18 | Tengaran | 22,000 | 33,569.93 | 2,797.49 | 2,797.49 | 2,797.49 | 2,797.49 | 2,797.49 | 2,797.49 | 2,797.49 | 2,797.49 | 2,797.49 | 2,797.49 | 2,797.49 | 2,797.49 | 2,797.49 | 2,797.49 |
| 19 | Getasan | 6,857 | 10,463.42 | 871.95 | 871.95 | 871.95 | 871.95 | 871.95 | 871.95 | 871.95 | 871.95 | 871.95 | 871.95 | 871.95 | 871.95 | 871.95 | 871.95 |
| | JUMLAH | 59,637 | 91,000.00 | 7,583.33 | 7,583.33 | 7,583.33 | 7,583.33 | 7,583.33 | 7,583.33 | 7,583.33 | 7,583.33 | 7,583.33 | 7,583.33 | 7,583.33 | 7,583.33 | 7,583.33 | 7,583.33 |

SUB SEKTOR : PETERNAKAN
 JENIS PUPUK : ZA

| No. | Kecamatan | Luas Panen (Ha) | Alokasi | Januari | Februari | Maret | April | Mei | Juni | Juli | Agustus | September | Oktober | Nopember | Desember |
|-----|---------------|------------------|------------------|-----------------|-----------------|-----------------|-----------------|-----------------|-----------------|-----------------|-----------------|-----------------|-----------------|-----------------|-----------------|
| 1 | Ungaran Barat | 326 | 76.73 | 6.39 | 6.39 | 6.39 | 6.39 | 6.39 | 6.39 | 6.39 | 6.39 | 6.39 | 6.39 | 6.39 | 6.39 |
| 2 | Ungaran Timur | 652 | 153.47 | 12.79 | 12.79 | 12.79 | 12.79 | 12.79 | 12.79 | 12.79 | 12.79 | 12.79 | 12.79 | 12.79 | 12.79 |
| 3 | Bergas | 228 | 53.78 | 4.48 | 4.48 | 4.48 | 4.48 | 4.48 | 4.48 | 4.48 | 4.48 | 4.48 | 4.48 | 4.48 | 4.48 |
| 4 | Pringapus | 236 | 55.46 | 4.62 | 4.62 | 4.62 | 4.62 | 4.62 | 4.62 | 4.62 | 4.62 | 4.62 | 4.62 | 4.62 | 4.62 |
| 5 | Bringin | 1,030 | 242.61 | 20.22 | 20.22 | 20.22 | 20.22 | 20.22 | 20.22 | 20.22 | 20.22 | 20.22 | 20.22 | 20.22 | 20.22 |
| 6 | Bancak | 680 | 160.10 | 13.34 | 13.34 | 13.34 | 13.34 | 13.34 | 13.34 | 13.34 | 13.34 | 13.34 | 13.34 | 13.34 | 13.34 |
| 7 | Kaliwungu | 2,885 | 679.20 | 56.60 | 56.60 | 56.60 | 56.60 | 56.60 | 56.60 | 56.60 | 56.60 | 56.60 | 56.60 | 56.60 | 56.60 |
| 8 | Bawen | 3,655 | 860.65 | 71.72 | 71.72 | 71.72 | 71.72 | 71.72 | 71.72 | 71.72 | 71.72 | 71.72 | 71.72 | 71.72 | 71.72 |
| 9 | Ambarawa | 3,341 | 786.55 | 65.55 | 65.55 | 65.55 | 65.55 | 65.55 | 65.55 | 65.55 | 65.55 | 65.55 | 65.55 | 65.55 | 65.55 |
| 10 | Sumowono | 3,177 | 747.96 | 62.33 | 62.33 | 62.33 | 62.33 | 62.33 | 62.33 | 62.33 | 62.33 | 62.33 | 62.33 | 62.33 | 62.33 |
| 11 | Bandungan | 3,022 | 711.63 | 59.30 | 59.30 | 59.30 | 59.30 | 59.30 | 59.30 | 59.30 | 59.30 | 59.30 | 59.30 | 59.30 | 59.30 |
| 12 | Jambu | 1,719 | 404.64 | 33.72 | 33.72 | 33.72 | 33.72 | 33.72 | 33.72 | 33.72 | 33.72 | 33.72 | 33.72 | 33.72 | 33.72 |
| 13 | Banyubiru | 401 | 94.34 | 7.86 | 7.86 | 7.86 | 7.86 | 7.86 | 7.86 | 7.86 | 7.86 | 7.86 | 7.86 | 7.86 | 7.86 |
| 14 | Tuntang | 3,148 | 741.34 | 61.78 | 61.78 | 61.78 | 61.78 | 61.78 | 61.78 | 61.78 | 61.78 | 61.78 | 61.78 | 61.78 | 61.78 |
| 15 | Pabelan | 1,651 | 388.70 | 32.39 | 32.39 | 32.39 | 32.39 | 32.39 | 32.39 | 32.39 | 32.39 | 32.39 | 32.39 | 32.39 | 32.39 |
| 16 | Suruh | 3,580 | 843.04 | 70.25 | 70.25 | 70.25 | 70.25 | 70.25 | 70.25 | 70.25 | 70.25 | 70.25 | 70.25 | 70.25 | 70.25 |
| 17 | Susukan | 957 | 225.45 | 18.79 | 18.79 | 18.79 | 18.79 | 18.79 | 18.79 | 18.79 | 18.79 | 18.79 | 18.79 | 18.79 | 18.79 |
| 18 | Tengaran | 21,934 | 5,164.60 | 430.38 | 430.38 | 430.38 | 430.38 | 430.38 | 430.38 | 430.38 | 430.38 | 430.38 | 430.38 | 430.38 | 430.38 |
| 19 | Gelasan | 6,837 | 1,609.76 | 134.15 | 134.15 | 134.15 | 134.15 | 134.15 | 134.15 | 134.15 | 134.15 | 134.15 | 134.15 | 134.15 | 134.15 |
| | JUMLAH | 59,458.77 | 14,000.00 | 1,166.67 | 1,166.67 | 1,166.67 | 1,166.67 | 1,166.67 | 1,166.67 | 1,166.67 | 1,166.67 | 1,166.67 | 1,166.67 | 1,166.67 | 1,166.67 |

(dalam Kg)


SUB SEKTOR : PETERNAKAN
 JENIS PUJUK : SP-36

| No. | Kecamatan | Luas Panen (Ha) | Alokasi | (dalam Kg) | | | | | | | | | | | | | |
|-----|---------------|------------------|-----------------|---------------|---------------|---------------|---------------|---------------|---------------|---------------|---------------|---------------|---------------|---------------|---------------|---------------|---------------|
| | | | | Januari | Februari | Maret | April | Mei | Juni | Juli | Agustus | September | Oktober | Nopember | Desember | | |
| 1 | Ungaran Barat | 326 | 38.37 | 3.20 | 3.20 | 3.20 | 3.20 | 3.20 | 3.20 | 3.20 | 3.20 | 3.20 | 3.20 | 3.20 | 3.20 | 3.20 | 3.20 |
| 2 | Ungaran Timur | 652 | 76.73 | 6.39 | 6.39 | 6.39 | 6.39 | 6.39 | 6.39 | 6.39 | 6.39 | 6.39 | 6.39 | 6.39 | 6.39 | 6.39 | 6.39 |
| 3 | Bergas | 228 | 26.89 | 2.24 | 2.24 | 2.24 | 2.24 | 2.24 | 2.24 | 2.24 | 2.24 | 2.24 | 2.24 | 2.24 | 2.24 | 2.24 | 2.24 |
| 4 | Pringapus | 236 | 27.73 | 2.31 | 2.31 | 2.31 | 2.31 | 2.31 | 2.31 | 2.31 | 2.31 | 2.31 | 2.31 | 2.31 | 2.31 | 2.31 | 2.31 |
| 5 | Bringin | 1,030 | 121.30 | 10.11 | 10.11 | 10.11 | 10.11 | 10.11 | 10.11 | 10.11 | 10.11 | 10.11 | 10.11 | 10.11 | 10.11 | 10.11 | 10.11 |
| 6 | Bancak | 680 | 80.05 | 6.67 | 6.67 | 6.67 | 6.67 | 6.67 | 6.67 | 6.67 | 6.67 | 6.67 | 6.67 | 6.67 | 6.67 | 6.67 | 6.67 |
| 7 | Kaliwungu | 2,885 | 339.60 | 28.30 | 28.30 | 28.30 | 28.30 | 28.30 | 28.30 | 28.30 | 28.30 | 28.30 | 28.30 | 28.30 | 28.30 | 28.30 | 28.30 |
| 8 | Bawen | 3,655 | 430.32 | 35.86 | 35.86 | 35.86 | 35.86 | 35.86 | 35.86 | 35.86 | 35.86 | 35.86 | 35.86 | 35.86 | 35.86 | 35.86 | 35.86 |
| 9 | Ambarawa | 3,341 | 393.27 | 32.77 | 32.77 | 32.77 | 32.77 | 32.77 | 32.77 | 32.77 | 32.77 | 32.77 | 32.77 | 32.77 | 32.77 | 32.77 | 32.77 |
| 10 | Sumowono | 3,177 | 373.98 | 31.16 | 31.16 | 31.16 | 31.16 | 31.16 | 31.16 | 31.16 | 31.16 | 31.16 | 31.16 | 31.16 | 31.16 | 31.16 | 31.16 |
| 11 | Bandungan | 3,022 | 355.81 | 29.65 | 29.65 | 29.65 | 29.65 | 29.65 | 29.65 | 29.65 | 29.65 | 29.65 | 29.65 | 29.65 | 29.65 | 29.65 | 29.65 |
| 12 | Jambu | 1,719 | 202.32 | 16.86 | 16.86 | 16.86 | 16.86 | 16.86 | 16.86 | 16.86 | 16.86 | 16.86 | 16.86 | 16.86 | 16.86 | 16.86 | 16.86 |
| 13 | Banyubiru | 401 | 47.17 | 3.93 | 3.93 | 3.93 | 3.93 | 3.93 | 3.93 | 3.93 | 3.93 | 3.93 | 3.93 | 3.93 | 3.93 | 3.93 | 3.93 |
| 14 | Tuntang | 3,148 | 370.67 | 30.89 | 30.89 | 30.89 | 30.89 | 30.89 | 30.89 | 30.89 | 30.89 | 30.89 | 30.89 | 30.89 | 30.89 | 30.89 | 30.89 |
| 15 | Pabelan | 1,651 | 194.35 | 16.20 | 16.20 | 16.20 | 16.20 | 16.20 | 16.20 | 16.20 | 16.20 | 16.20 | 16.20 | 16.20 | 16.20 | 16.20 | 16.20 |
| 16 | Suruh | 3,580 | 421.52 | 35.13 | 35.13 | 35.13 | 35.13 | 35.13 | 35.13 | 35.13 | 35.13 | 35.13 | 35.13 | 35.13 | 35.13 | 35.13 | 35.13 |
| 17 | Susukan | 957 | 112.72 | 9.39 | 9.39 | 9.39 | 9.39 | 9.39 | 9.39 | 9.39 | 9.39 | 9.39 | 9.39 | 9.39 | 9.39 | 9.39 | 9.39 |
| 18 | Tengaran | 21,934 | 2,582.30 | 215.19 | 215.19 | 215.19 | 215.19 | 215.19 | 215.19 | 215.19 | 215.19 | 215.19 | 215.19 | 215.19 | 215.19 | 215.19 | 215.19 |
| 19 | Getasan | 6,837 | 804.88 | 67.07 | 67.07 | 67.07 | 67.07 | 67.07 | 67.07 | 67.07 | 67.07 | 67.07 | 67.07 | 67.07 | 67.07 | 67.07 | 67.07 |
| | JUMLAH | 59,458.77 | 7,000.00 | 583.33 | 583.33 | 583.33 | 583.33 | 583.33 | 583.33 | 583.33 | 583.33 | 583.33 | 583.33 | 583.33 | 583.33 | 583.33 | 583.33 |

SUB SEKTOR : PETERNAKAN
 JENIS PUPUK : ORGANIK

(dalam Kg)

| No. | Kecamatan | Luas Panen (Ha) | Alokasi | Januari | Februari | Maret | April | Mei | Juni | Juli | Agustus | September | Oktober | Nopember | Desember |
|-----|---------------|------------------|------------------|-----------------|-----------------|-----------------|-----------------|-----------------|-----------------|-----------------|-----------------|-----------------|-----------------|-----------------|-----------------|
| 1 | Ungaran Barat | 326 | 142.51 | 11.88 | 11.88 | 11.88 | 11.88 | 11.88 | 11.88 | 11.88 | 11.88 | 11.88 | 11.88 | 11.88 | 11.88 |
| 2 | Ungaran Timur | 652 | 285.01 | 23.75 | 23.75 | 23.75 | 23.75 | 23.75 | 23.75 | 23.75 | 23.75 | 23.75 | 23.75 | 23.75 | 23.75 |
| 3 | Bergas | 228 | 99.87 | 8.32 | 8.32 | 8.32 | 8.32 | 8.32 | 8.32 | 8.32 | 8.32 | 8.32 | 8.32 | 8.32 | 8.32 |
| 4 | Pringapus | 236 | 103.00 | 8.58 | 8.58 | 8.58 | 8.58 | 8.58 | 8.58 | 8.58 | 8.58 | 8.58 | 8.58 | 8.58 | 8.58 |
| 5 | Bringin | 1,030 | 450.56 | 37.55 | 37.55 | 37.55 | 37.55 | 37.55 | 37.55 | 37.55 | 37.55 | 37.55 | 37.55 | 37.55 | 37.55 |
| 6 | Bancak | 680 | 297.33 | 24.78 | 24.78 | 24.78 | 24.78 | 24.78 | 24.78 | 24.78 | 24.78 | 24.78 | 24.78 | 24.78 | 24.78 |
| 7 | Kaliwungu | 2,885 | 1,261.38 | 105.11 | 105.11 | 105.11 | 105.11 | 105.11 | 105.11 | 105.11 | 105.11 | 105.11 | 105.11 | 105.11 | 105.11 |
| 8 | Bawen | 3,655 | 1,598.35 | 133.20 | 133.20 | 133.20 | 133.20 | 133.20 | 133.20 | 133.20 | 133.20 | 133.20 | 133.20 | 133.20 | 133.20 |
| 9 | Ambarawa | 3,341 | 1,460.73 | 121.73 | 121.73 | 121.73 | 121.73 | 121.73 | 121.73 | 121.73 | 121.73 | 121.73 | 121.73 | 121.73 | 121.73 |
| 10 | Sumowono | 3,177 | 1,389.07 | 115.76 | 115.76 | 115.76 | 115.76 | 115.76 | 115.76 | 115.76 | 115.76 | 115.76 | 115.76 | 115.76 | 115.76 |
| 11 | Bandungan | 3,022 | 1,321.59 | 110.13 | 110.13 | 110.13 | 110.13 | 110.13 | 110.13 | 110.13 | 110.13 | 110.13 | 110.13 | 110.13 | 110.13 |
| 12 | Jambu | 1,719 | 751.48 | 62.62 | 62.62 | 62.62 | 62.62 | 62.62 | 62.62 | 62.62 | 62.62 | 62.62 | 62.62 | 62.62 | 62.62 |
| 13 | Banyubiru | 401 | 175.21 | 14.60 | 14.60 | 14.60 | 14.60 | 14.60 | 14.60 | 14.60 | 14.60 | 14.60 | 14.60 | 14.60 | 14.60 |
| 14 | Tuntang | 3,148 | 1,376.77 | 114.73 | 114.73 | 114.73 | 114.73 | 114.73 | 114.73 | 114.73 | 114.73 | 114.73 | 114.73 | 114.73 | 114.73 |
| 15 | Pabelan | 1,651 | 721.87 | 60.16 | 60.16 | 60.16 | 60.16 | 60.16 | 60.16 | 60.16 | 60.16 | 60.16 | 60.16 | 60.16 | 60.16 |
| 16 | Suruh | 3,580 | 1,565.65 | 130.47 | 130.47 | 130.47 | 130.47 | 130.47 | 130.47 | 130.47 | 130.47 | 130.47 | 130.47 | 130.47 | 130.47 |
| 17 | Susukan | 957 | 418.68 | 34.89 | 34.89 | 34.89 | 34.89 | 34.89 | 34.89 | 34.89 | 34.89 | 34.89 | 34.89 | 34.89 | 34.89 |
| 18 | Tengaran | 21,934 | 9,591.41 | 799.28 | 799.28 | 799.28 | 799.28 | 799.28 | 799.28 | 799.28 | 799.28 | 799.28 | 799.28 | 799.28 | 799.28 |
| 19 | Getasan | 6,837 | 2,989.55 | 249.13 | 249.13 | 249.13 | 249.13 | 249.13 | 249.13 | 249.13 | 249.13 | 249.13 | 249.13 | 249.13 | 249.13 |
| | JUMLAH | 59,458.77 | 26,000.00 | 2,166.67 | 2,166.67 | 2,166.67 | 2,166.67 | 2,166.67 | 2,166.67 | 2,166.67 | 2,166.67 | 2,166.67 | 2,166.67 | 2,166.67 | 2,166.67 |



**ALOKASI PUPUK BERSUBSIDI UNTUK SUB SEKTOR PERIKANAN
KABUPATEN SEMARANG
TAHUN 2011**

Lampiran V Peraturan Bupati Semarang
Nomor : *19 Tahun 2011*
Tanggal : *28 - 03 - 2011*

SUB SEKTOR : PERIKANAN
JENIS PUPUK : UREA

| No. | Kecamatan | Luas Areal Budidaya (Ha) | Alokasi | (dalam ton) | | | | | | | | | | | | | |
|-----|---------------|-----------------------------|---------------|--------------|--------------|--------------|--------------|--------------|--------------|--------------|--------------|--------------|--------------|--------------|--------------|--------------|--------------|
| | | | | Januari | Februari | Maret | April | Mei | Juni | Juli | Agustus | September | Oktober | Nopember | Desember | | |
| 1 | Ungaran Timur | 4.74 | 10.66 | 0.89 | 0.89 | 0.89 | 0.89 | 0.89 | 0.89 | 0.89 | 0.89 | 0.89 | 0.89 | 0.89 | 0.89 | 0.89 | 0.89 |
| 2 | Ungaran Barat | 2.10 | 4.72 | 0.39 | 0.39 | 0.39 | 0.39 | 0.39 | 0.39 | 0.39 | 0.39 | 0.39 | 0.39 | 0.39 | 0.39 | 0.39 | 0.39 |
| 3 | Bergas | 0.58 | 1.30 | 0.11 | 0.11 | 0.11 | 0.11 | 0.11 | 0.11 | 0.11 | 0.11 | 0.11 | 0.11 | 0.11 | 0.11 | 0.11 | 0.11 |
| 4 | Pringapus | 2.45 | 5.51 | 0.46 | 0.46 | 0.46 | 0.46 | 0.46 | 0.46 | 0.46 | 0.46 | 0.46 | 0.46 | 0.46 | 0.46 | 0.46 | 0.46 |
| 5 | Bawen | 9.17 | 20.62 | 1.72 | 1.72 | 1.72 | 1.72 | 1.72 | 1.72 | 1.72 | 1.72 | 1.72 | 1.72 | 1.72 | 1.72 | 1.72 | 1.72 |
| 6 | Ambarawa | 11.98 | 26.94 | 2.25 | 2.25 | 2.25 | 2.25 | 2.25 | 2.25 | 2.25 | 2.25 | 2.25 | 2.25 | 2.25 | 2.25 | 2.25 | 2.25 |
| 7 | Sumowono | 1.58 | 3.55 | 0.30 | 0.30 | 0.30 | 0.30 | 0.30 | 0.30 | 0.30 | 0.30 | 0.30 | 0.30 | 0.30 | 0.30 | 0.30 | 0.30 |
| 8 | Bandungan | 0.81 | 1.82 | 0.15 | 0.15 | 0.15 | 0.15 | 0.15 | 0.15 | 0.15 | 0.15 | 0.15 | 0.15 | 0.15 | 0.15 | 0.15 | 0.15 |
| 9 | Jambu | 3.83 | 8.61 | 0.72 | 0.72 | 0.72 | 0.72 | 0.72 | 0.72 | 0.72 | 0.72 | 0.72 | 0.72 | 0.72 | 0.72 | 0.72 | 0.72 |
| 10 | Banyubiru | 9.93 | 22.33 | 1.86 | 1.86 | 1.86 | 1.86 | 1.86 | 1.86 | 1.86 | 1.86 | 1.86 | 1.86 | 1.86 | 1.86 | 1.86 | 1.86 |
| 11 | Tuntang | 9.09 | 20.44 | 1.70 | 1.70 | 1.70 | 1.70 | 1.70 | 1.70 | 1.70 | 1.70 | 1.70 | 1.70 | 1.70 | 1.70 | 1.70 | 1.70 |
| 12 | Bringin | 1.82 | 4.09 | 0.34 | 0.34 | 0.34 | 0.34 | 0.34 | 0.34 | 0.34 | 0.34 | 0.34 | 0.34 | 0.34 | 0.34 | 0.34 | 0.34 |
| 13 | Pabelan | 0.87 | 1.96 | 0.16 | 0.16 | 0.16 | 0.16 | 0.16 | 0.16 | 0.16 | 0.16 | 0.16 | 0.16 | 0.16 | 0.16 | 0.16 | 0.16 |
| 14 | Bancak | 0.32 | 0.72 | 0.06 | 0.06 | 0.06 | 0.06 | 0.06 | 0.06 | 0.06 | 0.06 | 0.06 | 0.06 | 0.06 | 0.06 | 0.06 | 0.06 |
| 15 | Suruh | 3.43 | 7.71 | 0.64 | 0.64 | 0.64 | 0.64 | 0.64 | 0.64 | 0.64 | 0.64 | 0.64 | 0.64 | 0.64 | 0.64 | 0.64 | 0.64 |
| 16 | Tengaran | 5.50 | 12.40 | 1.03 | 1.03 | 1.03 | 1.03 | 1.03 | 1.03 | 1.03 | 1.03 | 1.03 | 1.03 | 1.03 | 1.03 | 1.03 | 1.03 |
| 17 | Getasan | 0.22 | 0.50 | 0.04 | 0.04 | 0.04 | 0.04 | 0.04 | 0.04 | 0.04 | 0.04 | 0.04 | 0.04 | 0.04 | 0.04 | 0.04 | 0.04 |
| 18 | Susukan | 2.29 | 5.15 | 0.43 | 0.43 | 0.43 | 0.43 | 0.43 | 0.43 | 0.43 | 0.43 | 0.43 | 0.43 | 0.43 | 0.43 | 0.43 | 0.43 |
| 19 | Kaliwungu | 1.00 | 2.25 | 0.19 | 0.19 | 0.19 | 0.19 | 0.19 | 0.19 | 0.19 | 0.19 | 0.19 | 0.19 | 0.19 | 0.19 | 0.19 | 0.19 |
| | Jumlah | 71.71 | 161.28 | 13.44 | 13.44 | 13.44 | 13.44 | 13.44 | 13.44 | 13.44 | 13.44 | 13.44 | 13.44 | 13.44 | 13.44 | 13.44 | 13.44 |

SUB SEKTOR : PERIKANAN
 JENIS PUPUK : SP-36

| No. | Kecamatan | Luas Areal Budidaya (Ha) | Alokasi | (dalam ton) | | | | | | | | | | | | |
|-----|---------------|--------------------------|---------|-------------|----------|-------|-------|------|------|------|---------|-----------|---------|----------|----------|------|
| | | | | Januari | Februari | Maret | April | Mei | Juni | Juli | Agustus | September | Oktober | November | Desember | |
| 1 | Ungaran Timur | 4.74 | 6.68 | 0.56 | 0.56 | 0.56 | 0.56 | 0.56 | 0.56 | 0.56 | 0.56 | 0.56 | 0.56 | 0.56 | 0.56 | 0.56 |
| 2 | Ungaran Barat | 2.10 | 2.96 | 0.25 | 0.25 | 0.25 | 0.25 | 0.25 | 0.25 | 0.25 | 0.25 | 0.25 | 0.25 | 0.25 | 0.25 | 0.25 |
| 3 | Bergas | 0.58 | 0.82 | 0.07 | 0.07 | 0.07 | 0.07 | 0.07 | 0.07 | 0.07 | 0.07 | 0.07 | 0.07 | 0.07 | 0.07 | 0.07 |
| 4 | Pringapus | 2.45 | 3.45 | 0.29 | 0.29 | 0.29 | 0.29 | 0.29 | 0.29 | 0.29 | 0.29 | 0.29 | 0.29 | 0.29 | 0.29 | 0.29 |
| 5 | Bawen | 9.17 | 12.92 | 1.08 | 1.08 | 1.08 | 1.08 | 1.08 | 1.08 | 1.08 | 1.08 | 1.08 | 1.08 | 1.08 | 1.08 | 1.08 |
| 6 | Ambarawa | 11.98 | 16.87 | 1.41 | 1.41 | 1.41 | 1.41 | 1.41 | 1.41 | 1.41 | 1.41 | 1.41 | 1.41 | 1.41 | 1.41 | 1.41 |
| 7 | Sumowono | 1.58 | 2.23 | 0.19 | 0.19 | 0.19 | 0.19 | 0.19 | 0.19 | 0.19 | 0.19 | 0.19 | 0.19 | 0.19 | 0.19 | 0.19 |
| 8 | Bandungan | 0.81 | 1.14 | 0.10 | 0.10 | 0.10 | 0.10 | 0.10 | 0.10 | 0.10 | 0.10 | 0.10 | 0.10 | 0.10 | 0.10 | 0.10 |
| 9 | Jambu | 3.83 | 5.39 | 0.45 | 0.45 | 0.45 | 0.45 | 0.45 | 0.45 | 0.45 | 0.45 | 0.45 | 0.45 | 0.45 | 0.45 | 0.45 |
| 10 | Banyubiru | 9.93 | 13.99 | 1.17 | 1.17 | 1.17 | 1.17 | 1.17 | 1.17 | 1.17 | 1.17 | 1.17 | 1.17 | 1.17 | 1.17 | 1.17 |
| 11 | Turtang | 9.09 | 12.80 | 1.07 | 1.07 | 1.07 | 1.07 | 1.07 | 1.07 | 1.07 | 1.07 | 1.07 | 1.07 | 1.07 | 1.07 | 1.07 |
| 12 | Bringin | 1.82 | 2.56 | 0.21 | 0.21 | 0.21 | 0.21 | 0.21 | 0.21 | 0.21 | 0.21 | 0.21 | 0.21 | 0.21 | 0.21 | 0.21 |
| 13 | Pabelan | 0.87 | 1.23 | 0.10 | 0.10 | 0.10 | 0.10 | 0.10 | 0.10 | 0.10 | 0.10 | 0.10 | 0.10 | 0.10 | 0.10 | 0.10 |
| 14 | Bancak | 0.32 | 0.45 | 0.04 | 0.04 | 0.04 | 0.04 | 0.04 | 0.04 | 0.04 | 0.04 | 0.04 | 0.04 | 0.04 | 0.04 | 0.04 |
| 15 | Suruh | 3.43 | 4.83 | 0.40 | 0.40 | 0.40 | 0.40 | 0.40 | 0.40 | 0.40 | 0.40 | 0.40 | 0.40 | 0.40 | 0.40 | 0.40 |
| 16 | Tengaran | 5.50 | 7.75 | 0.65 | 0.65 | 0.65 | 0.65 | 0.65 | 0.65 | 0.65 | 0.65 | 0.65 | 0.65 | 0.65 | 0.65 | 0.65 |
| 17 | Getasan | 0.22 | 0.30 | 0.03 | 0.03 | 0.03 | 0.03 | 0.03 | 0.03 | 0.03 | 0.03 | 0.03 | 0.03 | 0.03 | 0.03 | 0.03 |
| 18 | Susukan | 2.29 | 3.23 | 0.27 | 0.27 | 0.27 | 0.27 | 0.27 | 0.27 | 0.27 | 0.27 | 0.27 | 0.27 | 0.27 | 0.27 | 0.27 |
| 19 | Kaliwungu | 1.00 | 1.40 | 0.12 | 0.12 | 0.12 | 0.12 | 0.12 | 0.12 | 0.12 | 0.12 | 0.12 | 0.12 | 0.12 | 0.12 | 0.12 |
| | Jumlah | 71.71 | 101.00 | 8.42 | 8.42 | 8.42 | 8.42 | 8.42 | 8.42 | 8.42 | 8.42 | 8.42 | 8.42 | 8.42 | 8.42 | 8.42 |

SUB SEKTOR : PERIKANAN
 JENIS PUPUK : ORGANIK

(dalam ton)

| No. | Kecamatan | Luas Areal Budidaya (Ha) | Alokasi | Januari | Februari | Maret | April | Mei | Juni | Juli | Agustus | September | Oktober | Nopember | Desember |
|-----|---------------|-----------------------------|----------|---------|----------|--------|--------|--------|--------|--------|---------|-----------|---------|----------|----------|
| 1 | Ungaran Timur | 4.74 | 133.26 | 11.11 | 11.11 | 11.11 | 11.11 | 11.11 | 11.11 | 11.11 | 11.11 | 11.11 | 11.11 | 11.11 | 11.11 |
| 2 | Ungaran Barat | 2.10 | 59.04 | 4.92 | 4.92 | 4.92 | 4.92 | 4.92 | 4.92 | 4.92 | 4.92 | 4.92 | 4.92 | 4.92 | 4.92 |
| 3 | Bergas | 0.58 | 16.31 | 1.36 | 1.36 | 1.36 | 1.36 | 1.36 | 1.36 | 1.36 | 1.36 | 1.36 | 1.36 | 1.36 | 1.36 |
| 4 | Pringapus | 2.45 | 68.88 | 5.74 | 5.74 | 5.74 | 5.74 | 5.74 | 5.74 | 5.74 | 5.74 | 5.74 | 5.74 | 5.74 | 5.74 |
| 5 | Bawen | 9.17 | 257.80 | 21.48 | 21.48 | 21.48 | 21.48 | 21.48 | 21.48 | 21.48 | 21.48 | 21.48 | 21.48 | 21.48 | 21.48 |
| 6 | Ambarawa | 11.98 | 336.80 | 28.07 | 28.07 | 28.07 | 28.07 | 28.07 | 28.07 | 28.07 | 28.07 | 28.07 | 28.07 | 28.07 | 28.07 |
| 7 | Sumowono | 1.58 | 44.42 | 3.70 | 3.70 | 3.70 | 3.70 | 3.70 | 3.70 | 3.70 | 3.70 | 3.70 | 3.70 | 3.70 | 3.70 |
| 8 | Bandungan | 0.81 | 22.77 | 1.90 | 1.90 | 1.90 | 1.90 | 1.90 | 1.90 | 1.90 | 1.90 | 1.90 | 1.90 | 1.90 | 1.90 |
| 9 | Jambu | 3.83 | 107.67 | 8.97 | 8.97 | 8.97 | 8.97 | 8.97 | 8.97 | 8.97 | 8.97 | 8.97 | 8.97 | 8.97 | 8.97 |
| 10 | Banyubiru | 9.93 | 279.16 | 23.26 | 23.26 | 23.26 | 23.26 | 23.26 | 23.26 | 23.26 | 23.26 | 23.26 | 23.26 | 23.26 | 23.26 |
| 11 | Tuntang | 9.09 | 255.55 | 21.30 | 21.30 | 21.30 | 21.30 | 21.30 | 21.30 | 21.30 | 21.30 | 21.30 | 21.30 | 21.30 | 21.30 |
| 12 | Bringin | 1.82 | 51.17 | 4.26 | 4.26 | 4.26 | 4.26 | 4.26 | 4.26 | 4.26 | 4.26 | 4.26 | 4.26 | 4.26 | 4.26 |
| 13 | Pabelan | 0.87 | 24.46 | 2.04 | 2.04 | 2.04 | 2.04 | 2.04 | 2.04 | 2.04 | 2.04 | 2.04 | 2.04 | 2.04 | 2.04 |
| 14 | Bancak | 0.32 | 9.00 | 0.75 | 0.75 | 0.75 | 0.75 | 0.75 | 0.75 | 0.75 | 0.75 | 0.75 | 0.75 | 0.75 | 0.75 |
| 15 | Suruh | 3.43 | 96.43 | 8.04 | 8.04 | 8.04 | 8.04 | 8.04 | 8.04 | 8.04 | 8.04 | 8.04 | 8.04 | 8.04 | 8.04 |
| 16 | Tengaran | 5.50 | 154.62 | 12.89 | 12.89 | 12.89 | 12.89 | 12.89 | 12.89 | 12.89 | 12.89 | 12.89 | 12.89 | 12.89 | 12.89 |
| 17 | Getasan | 0.22 | 6.18 | 0.52 | 0.52 | 0.52 | 0.52 | 0.52 | 0.52 | 0.52 | 0.52 | 0.52 | 0.52 | 0.52 | 0.52 |
| 18 | Susukan | 2.29 | 64.38 | 5.37 | 5.37 | 5.37 | 5.37 | 5.37 | 5.37 | 5.37 | 5.37 | 5.37 | 5.37 | 5.37 | 5.37 |
| 19 | Kaliwungu | 1.00 | 28.10 | 2.34 | 2.34 | 2.34 | 2.34 | 2.34 | 2.34 | 2.34 | 2.34 | 2.34 | 2.34 | 2.34 | 2.34 |
| | Jumlah | 71.71 | 2,016.00 | 168.00 | 168.00 | 168.00 | 168.00 | 168.00 | 168.00 | 168.00 | 168.00 | 168.00 | 168.00 | 168.00 | 168.00 |

