



BUPATI SEMARANG

**PERATURAN BUPATI SEMARANG
NOMOR 105 TAHUN 2010**

TENTANG

**PERUBAHAN ATAS PERATURAN BUPATI SEMARANG NOMOR 101 TAHUN
2009 TENTANG ALOKASI PUPUK BERSUBSIDI UNTUK SEKTOR PERTANIAN
DI KABUPATEN SEMARANG TAHUN ANGGARAN 2010**

DENGAN RAHMAT TUHAN YANG MAHA ESA

BUPATI SEMARANG,

- Menimbang :
- a. bahwa dalam rangka penyediaan pupuk dengan harga wajar sampai pada tingkat petani, perlu memberikan subsidi pupuk untuk sektor pertanian;
 - b. bahwa berdasarkan Peraturan Gubernur Jawa Tengah Nomor 100 Tahun 2010 tentang Perubahan Kedua Atas Peraturan Gubernur Jawa Tengah Nomor 76 Tahun 2009 tentang Alokasi Dan Harga Eceran Tertinggi (HET) Pupuk Bersubsidi Untuk Sektor Pertanian di Provinsi Jawa Tengah Tahun Anggaran 2010 di Kabupaten Semarang mendapat alokasi kebutuhan pupuk bersubsidi untuk petani, pekebun, peternak dan pembudidaya ikan yang ada di Kecamatan Se Kabupaten Semarang, sehingga dipandang perlu menetapkan alokasi kebutuhan pupuk bersubsidi untuk sektor pertanian di Kabupaten Semarang Tahun Anggaran 2010;
 - c. Bahwa berdasarkan pertimbangan sebagaimana dimaksud huruf b maka perlu meninjau kembali Peraturan Bupati Semarang Nomor 101 Tahun 2009 tentang Alokasi Pupuk Bersubsidi Untuk Sektor Pertanian di Kabupaten Semarang Tahun Anggaran 2010;
 - d. Bahwa berdasarkan pertimbangan sebagaimana dimaksud dalam huruf a, huruf b, dan huruf c, perlu ditetapkan dengan Peraturan Bupati Semarang tentang Perubahan Atas Peraturan Bupati Semarang Nomor 101 Tahun 2009 tentang Alokasi Pupuk Bersubsidi Untuk Sektor Pertanian di Kabupaten Semarang Tahun Anggaran 2010.
- Mengingat :
1. Undang-Undang Nomor 13 Tahun 1950 tentang Pembentukan Daerah-daerah Kabupaten Dalam Lingkungan Propinsi Jawa Tengah;
 2. Undang-Undang Nomor 67 Tahun 1958 tentang Perubahan Batas-batas Wilayah Kotapraja Salatiga dan Daerah Swatamtra Tingkat II Semarang (Lembaran Negara Republik Indonesia Tahun 1958 Nomor 118, Tambahan Lembaran Negara Republik Indonesia Nomor 1652);

3. Undang-Undang ...

3. Undang-Undang Nomor 12 Tahun 1992 tentang Sistem Budidaya Tanaman (Lembaran Negara Republik Indonesia Tahun 1992 Nomor 46, Tambahan Lembaran Negara Republik Indonesia Nomor 3478);
4. Undang-Undang Nomor 23 Tahun 1997 tentang Pengelolaan Lingkungan Hidup (Lembaran Negara Republik Indonesia Tahun 1997 Nomor 68, Tambahan Lembaran Negara Republik Indonesia Nomor 3699);
5. Undang-Undang Nomor 8 Tahun 1999 tentang Perlindungan Konsumen (Lembaran Negara Republik Indonesia Tahun 1999 Nomor 42, Tambahan Lembaran Negara Republik Indonesia Nomor 3821);
6. Undang-Undang Nomor 32 Tahun 2004 tentang Pemerintahan Daerah (Lembaran Negara Republik Indonesia Tahun 2004 Nomor 125, Tambahan Lembaran Negara Republik Indonesia Nomor 4437) sebagaimana telah beberapa kali diubah terakhir dengan Undang-Undang Nomor 12 Tahun 2008 tentang Perubahan Kedua atas Undang-Undang Nomor 32 Tahun 2004 tentang Pemerintahan Daerah (Lembaran Negara Republik Indonesia Tahun 2008 Nomor 59, Tambahan Lembaran Negara Republik Indonesia Nomor 4844);
7. Peraturan Pemerintah Nomor 16 Tahun 1976 tentang Perluasan Kotamadya Daerah Tingkat II Semarang (Lembaran Negara Republik Indonesia Tahun 1976 Nomor 25, Tambahan Lembaran Negara Republik Indonesia Nomor 3079);
8. Peraturan Pemerintah Nomor 6 Tahun 1995 tentang Perlindungan Tanaman (Lembaran Negara Republik Indonesia Tahun 1995 Nomor 6, Tambahan Lembaran Negara Republik Indonesia Nomor 3586);
9. Peraturan Pemerintah Nomor 6 Tahun 2006 tentang Pengelolaan Daerah Milik Negara/Daerah (Lembaran Negara Republik Indonesia Tahun 2006 Nomor 20, Tambahan Lembaran Negara Republik Indonesia Nomor 4609);
10. Peraturan Pemerintah Nomor 38 Tahun 2007 tentang Pembagian Urusan Pemerintahan Antara, Pemerintah, Pemerintah Daerah, Provinsi dan Pemerintahan Daerah Kabupaten/Kota (Lembaran Negara Republik Indonesia Tahun 2007 Nomor 82, Tambahan Lembaran Negara Republik Indonesia Nomor 4737);
11. Peraturan Presiden Nomor 77 Tahun 2005 tentang Penetapan Pupuk Bersubsidi Sebagai Barang Dalam Pengawasan;
12. Keputusan Presiden Nomor 80 Tahun 2003 tentang Pedoman Pelaksanaan Pengadaan Barang/Jasa Pemerintah (Lembaran Negara Republik Indonesia Tahun 2003 Nomor 120, Tambahan Lembaran Negara Republik Indonesia Nomor 4330) sebagaimana telah beberapa kali diubah terakhir dengan Peraturan Presiden Nomor 95 Tahun 2007 tentang Perubahan Ketujuh Atas Keputusan Presiden Nomor 80 Tahun 2003 tentang Pedoman Pelaksanaan Pengadaan Barang/Jasa Pemerintah;
13. Peraturan Menteri Perdagangan Nomor: 03/M-DAG/PER/2/2006 tentang Pengadaan dan Penyaluran Pupuk Bersubsidi Untuk sektor Pertanian;
14. Peraturan Menteri Pertanian Nomor: 66/Permentan/OT.140/12/2006, tentang Kebutuhan dan Harga Eceran tertinggi (HET) Pupuk Bersubsidi Untuk Sektor Pertanian Tahun Anggaran 2007;
15. Peraturan Menteri Dalam Negeri Nomor 15 Tahun 2006 tentang Jenis dan Bentuk Produk Hukum Daerah;
16. Peraturan Menteri Dalam Negeri Nomor 16 Tahun 2006 tentang Prosedur Penyusunan Produk Hukum Daerah;

17. Peraturan Menteri Dalam Negeri Nomor 17 Tahun 2007 tentang Pedoman Tehnis Pengelolaan Barang Milik Negara;
18. Peraturan Menteri Perdagangan Nomor: 21/M-DAG/Per/6/2008 tentang Pengadaan dan Penyaluran Pupuk Bersubsidi untuk Sektor Pertanian;
19. Keputusan Menteri Dalam Negeri dan Otonomi Daerah Nomor 21 Tahun 2001 tentang Teknik dan Penyusunan dan Materi Muatan Produk-produk Hukum Daerah;
20. Peraturan Gubernur Jawa Tengah Nomor: 100 Tahun 2010 tentang Alokasi dan Harga Eceran tertinggi (HET) Pupuk Bersubsidi untuk Sektor Pertanian di Provinsi Jawa Tengah Tahun Anggaran 2010.

MEMUTUSKAN :

Menetapkan : **PERATURAN BUPATI SEMARANG TENTANG PERUBAHAN ATAS PERATURAN BUPATI SEMARANG NOMOR 101 TAHUN 2009 TENTANG ALOKASI PUPUK BERSUBSIDI UNTUK SEKTOR PERTANIAN DI KABUPATEN SEMARANG TAHUN ANGGARAN 2010.**

Pasal I

Beberapa Ketentuan dalam Peraturan Bupati Semarang Nomor 101 Tahun 2009 tentang Alokasi Pupuk Bersubsidi Untuk Sektor Pertanian di Kabupaten Semarang Tahun Anggaran 2010 (Berita Daerah Kabupaten Semarang Tahun 2009 Nomor 44) diubah sebagai berikut :

1. Ketentuan Judul Bab III ALOKASI PUPUK BERSUBSIDI, Pasal 3 diubah, sehingga berbunyi sebagai berikut :

BAB III

HARGA ECERAN TERTINGGI (HET) DAN ALOKASI PUPUK BERSUBSIDI

Pasal 3

- (1) Harga Eceran Tertinggi (HET) Pupuk Bersubsidi ditetapkan sebagai berikut :

- Pupuk Urea	= Rp. 1.600,- per kg
- Pupuk SP – 36	= Rp. 2.000,- per kg
- Pupuk ZA	= Rp. 1.400,- per kg
- Pupuk NPK Phonska (15 : 15 : 15)	= Rp. 2.300,- per kg
- Pupuk NPK Pelangi (20 : 10 : 10)	= Rp. 2.300,- per kg
- Pupuk NPK Kujang (30 : 6 : 8)	= Rp. 2.300,- per kg
- Pupuk Organik	= Rp. 700,- per kg
- (2) Harga Eceran Tertinggi (HET) pupuk bersubsidi sebagaimana dimaksud pada ayat (1) dalam kemasan 50 kg, 40 kg atau 20 kg yang dibeli oleh petani, pekebun, peternak, pembudidaya ikan dan/atau udang di penyalur Lini IV secara tunai.

2. Ketentuan Pasal 4 diubah, sehingga berbunyi sebagai berikut :

Pasal 4

- (1) Alokasi pupuk bersubsidi dirinci lebih lanjut menurut Kecamatan, jenis, jumlah dan sebaran bulanan sebagaimana tercantum dalam lampiran I, Lampiran II, Lampiran III dan Lampiran IV yang merupakan bagian tidak terpisahkan dalam Peraturan Bupati ini.
 - (2) Alokasi pupuk bersubsidi sebagaimana dimaksud pada ayat (1) agar memperhatikan usulan yang diajukan oleh Petani, Pekebun, Peternak, Pembudidaya ikan dan/atau udang berdasarkan RDKK yang disetujui oleh Penyuluh Pertanian dan Kepala Desa/ Lurah setempat.
 - (3) Realokasi antar Kecamatan dalam wilayah daerah ditetapkan lebih lanjut oleh Bupati.
 - (4) Realokasi sebaran kebutuhan pupuk bersubsidi per bulan di wilayah Kecamatan dalam wilayah daerah ditetapkan lanjut oleh Keputusan Kepala Dinas Pertanian, Perkebunan dan Kehutanan Kabupaten Semarang.
3. Ketentuan Lampiran I sampai dengan Lampiran IV diubah, sehingga berbunyi sebagaimana tercantum dalam Lampiran I sampai dengan Lampiran IV Peraturan Bupati ini.

Pasal II

Peraturan Bupati ini mulai berlaku pada tanggal 1 Nopember 2010.

Agar setiap orang mengetahuinya, memerintahkan Pengundangan Peraturan Bupati ini dengan penempatannya dalam Berita Daerah Kabupaten Semarang.

Ditetapkan di Ungaran
pada tanggal 30 – 11 – 2010

BUPATI SEMARANG,

CAP TTD.

MUNDJIRIN

Diundangkan di Ungaran
pada tanggal 1 – 12 – 2010

Plt. SEKRETARIS DAERAH
KABUPATEN SEMARANG,

Kepala Dinas Pendapatan dan
Pengelolaan Keuangan Daerah


CAP TTD.

ANWAR HUDAYA

BERITA DAERAH KABUPATEN SEMARANG TAHUN 2010 NOMOR 105

Diperbanyak
Sesuai dengan aslinya

KEPALA BAGIAN HUKUM



PARTONO

2. Ketentuan Pasal 4 diubah, sehingga berbunyi sebagai berikut :

Pasal 4

- (1) Alokasi pupuk bersubsidi dirinci lebih lanjut menurut Kecamatan, jenis, jumlah dan sebaran bulanan sebagaimana tercantum dalam Lampiran I, Lampiran II, Lampiran III dan Lampiran IV yang merupakan bagian tidak terpisahkan dalam Peraturan Bupati ini.
 - (2) Alokasi pupuk bersubsidi sebagaimana dimaksud pada ayat (1) agar memperhatikan usulan yang diajukan oleh Petani, Pekebun, Peternak, Pembudidaya ikan dan/atau udang berdasarkan RDKK yang disetujui oleh Penyuluh Pertanian dan Kepala Desa / Lurah setempat.
 - (3) Realokasi antar Kecamatan dalam wilayah daerah ditetapkan lebih lanjut oleh Bupati.
 - (4) Realokasi sebaran kebutuhan pupuk bersubsidi per bulan di Wilayah Kecamatan dalam wilayah daerah ditetapkan lanjut oleh Keputusan Kepala Dinas Pertanian, Perkebunan dan Kehutanan Kabupaten Semarang.
3. Ketentuan Lampiran I sampai dengan Lampiran IV diubah, sehingga berbunyi sebagaimana tercantum dalam Lampiran I sampai dengan Lampiran IV Peraturan Bupati ini.

Pasal II

Peraturan Bupati ini mulai berlaku pada tanggal 1 Nopember 2010.

Agar setiap orang mengetahuinya, memerintahkan Pengundangan Peraturan Bupati ini dengan penempatannya dalam Berita Daerah Kabupaten Semarang.

Ditetapkan di Ungaran
pada tanggal 30-11-2010

BUPATI SEMARANG,



MUNDJIRIN

Diundangkan di Ungaran
pada tanggal 1-12-2010

Plt. SEKRETARIS DAERAH
KABUPATEN SEMARANG,

Kepala Dinas Pendapatan dan
Pengelolaan Keuangan Daerah



ANWAR HUDAYA

BERITA DAERAH KABUPATEN SEMARANG TAHUN 2010 NOMOR 105.

**ALOKASI KEBUTUHAN PUPUK BERSUBSIDI SEKTOR PERTANIAN
DI KABUPATEN SEMARANGTAHUN ANGGARAN 2010**

Lampiran I Peraturan Bupati Semarang
Nomor : 105 Tahun 2010
Tanggal : 30 - 11 - 2010

Subsektor: Pertanian Tanaman Pangan
JENIS PUPUK : UREA

(Dalam ton)

No	Kecamatan	Kebutuhan (ton)	Januari	Februari	Maret	April	Mei	Juni	Juli	Agustus	September	Oktober	November	Desember
1	GETASAN	199.50	-	25.00	28.50	16.000	20.00	22.00	16.00	12.00	15.00	15.00	15.00	15.00
2	TENGARAN	497.00	30.00	44.00	47.50	44.00	46.50	44.50	38.00	25.50	29.00	51.00	42.00	55.00
3	SUSUKAN	924.75	27.00	38.75	117.40	113.30	93.50	41.50	49.00	48.00	41.50	57.00	97.80	200.00
4	KALIUNGU	746.70	72.50	74.50	70.00	40.00	10.00	40.00	60.00	60.00	54.20	93.80	80.70	91.00
5	SURUH	994.00	67.00	63.50	59.50	186.00	125.00	61.50	28.50	33.00	77.00	90.00	96.00	107.00
6	PABELAN	804.15	42.00	46.50	133.15	88.00	86.50	44.00	22.50	12.00	12.50	93.00	100.00	124.00
7	TUNTANG	561.00	35.00	56.10	38.00	42.00	17.00	51.00	43.50	35.00	64.50	53.00	62.00	63.90
8	BANYUBIRU	663.10	-	17.50	12.00	50.00	36.00	40.50	59.30	85.00	59.00	110.40	123.60	69.80
9	JAMBU	292.70	-	22.00	32.20	31.00	5.00	12.00	-	9.00	25.00	50.00	69.00	37.50
10	SUMOWONO	342.00	21.00	29.45	58.65	52.20	34.20	28.80	26.50	22.00	26.00	15.00	16.00	12.20
11	AMBARAWA	500.50	-	35.00	38.00	44.00	56.00	53.50	38.00	37.00	52.00	55.00	45.00	47.00
12	BANDUNGAN	464.60	39.70	42.30	49.85	51.95	37.50	33.70	20.40	34.00	46.50	48.20	36.70	23.80
13	BAWEN	632.80	-	69.50	48.00	75.00	27.50	28.00	15.00	68.00	27.00	93.60	96.20	85.00
14	BRINGIN	1,115.40	13.40	148.50	136.00	166.50	39.00	19.00	35.00	16.00	44.00	220.00	211.00	67.00
15	BANCAK	922.50	57.50	137.00	142.50	57.00	19.00	18.00	51.50	8.00	31.50	210.00	152.50	38.00
16	BERGAS	474.10	16.00	34.50	37.50	67.00	18.00	32.50	14.50	18.00	14.00	62.30	94.40	65.40
17	PRINGAPUS	978.50	87.00	82.00	98.00	147.00	94.50	71.00	50.50	40.00	28.50	85.00	95.00	100.00
18	UNG . TIMUR	408.90	-	5.20	59.20	28.50	24.00	34.50	27.10	20.50	15.00	72.00	79.70	43.20
19	UNG . BARAT	372.80	-	4.00	48.50	30.50	23.00	28.00	39.00	34.50	32.50	40.00	55.80	37.00
	Jumlah	11,895.00	508.10	975.30	1,254.45	1,329.95	812.20	704.00	634.30	617.50	694.70	1,514.30	1,568.40	1,281.80

Subsektor: Pertanian Tanaman Pangan

JENIS PUPUK : ZA

(Dalam ton)

No	Kecamatan	Kebutuhan (ton)	Januari	Februari	Maret	April	Mei	Juni	Juli	Agustus	September	Oktober	November	Desember
1	GETASAN	121,90	10,00	7,00	6,00	2,00	-	-	4,70	8,20	8,00	35,00	22,00	19,00
2	TENGARAN	79,00	1,20	2,40	4,20	6,30	4,00	5,00	6,00	4,00	13,10	14,30	13,20	5,30
3	SUSUKAN	71,00	7,70	4,20	1,60	7,20	6,80	4,70	4,20	4,30	1,70	10,80	9,50	8,30
4	KALIWUNGU	173,30	9,00	10,00	7,10	10,80	9,70	17,70	13,10	14,10	22,30	20,40	19,50	19,60
5	SURUH	77,90	7,60	4,40	8,40	7,40	4,60	3,90	1,60	1,30	1,10	13,50	14,50	9,60
6	PABELAN	54,20	4,90	4,00	3,90	6,90	2,00	3,90	2,90	3,00	3,90	5,50	6,70	6,60
7	TUNTANG	42,00	2,70	1,00	1,00	1,00	2,60	2,00	1,00	1,00	3,60	9,90	8,20	8,00
8	BANYUBIRU	64,00	1,70	2,90	1,80	1,00	1,50	1,80	11,50	-	14,30	7,30	7,50	12,70
9	JAMBU	31,50	1,00	1,90	2,90	1,00	-	-	5,00	5,00	5,00	6,20	3,50	-
10	SUMOWONO	112,10	1,50	1,25	8,35	2,90	14,30	5,00	5,00	21,00	14,00	8,70	21,10	9,00
11	AMBARAWA	135,70	8,50	9,40	8,50	8,00	12,60	6,60	16,70	8,80	9,30	23,00	10,80	13,50
12	BANDUNGAN	144,90	9,00	9,60	3,80	5,00	4,30	5,20	6,10	8,50	7,40	26,00	38,50	21,50
13	BAWEN	52,60	7,00	6,90	2,90	2,50	3,50	3,80	1,00	1,00	2,00	7,00	5,00	10,00
14	BRINGIN	58,70	3,00	1,00	8,70	6,00	3,60	2,30	3,10	5,20	1,30	10,50	8,00	6,00
15	BANCAK	22,40	1,00	2,10	3,00	3,70	2,00	-	-	-	3,00	4,60	2,00	1,00
16	BERGAS	33,50	3,50	2,60	3,30	1,00	2,00	1,00	1,00	1,00	1,50	12,00	2,00	2,60
17	PRINGAPUS	33,40	11,20	1,00	3,80	5,80	-	-	-	-	-	4,60	3,50	3,50
18	UNG . TIMUR	20,00	1,00	2,40	1,30	1,60	1,00	1,00	1,00	1,00	1,00	3,40	3,30	2,00
19	UNG . BARAT	59,90	3,60	2,40	2,70	1,90	1,00	1,00	1,00	6,00	6,00	10,00	8,40	15,90
	Jumlah	1.388,00	95,10	76,45	83,25	82,00	75,50	64,90	84,90	93,40	118,50	232,70	207,20	174,10

Subsektor: Pertanian Tanaman Pangan

JENIS PUPUK : SP-36

(Dalam ton)

No	Kecamatan	Kebutuhan (ton)	Januari	Februari	Maret	April	Mei	Juni	Juli	Agustus	September	Oktober	November	Desember
1	GETASAN	28,00	2,10	3,70	-	3,20	-	3,20	-	2,60	3,30	3,10	3,00	3,80
2	TENGARAN	47,70	3,90	4,70	4,90	4,00	2,80	4,20	4,00	3,70	3,70	3,00	4,40	4,40
3	SUSUKAN	85,90	5,80	6,00	5,70	6,00	7,30	8,90	8,10	8,50	8,50	6,00	7,50	7,60
4	KALIWUNGU	74,00	1,50	7,90	6,70	5,90	5,50	6,80	7,80	6,00	6,10	6,20	7,70	6,00
5	SURUH	95,40	6,60	7,70	7,70	6,50	9,90	8,30	5,70	6,80	9,40	8,60	10,40	7,80
6	PABELAN	88,20	7,80	8,70	8,90	8,70	6,00	4,70	6,10	4,70	8,40	8,30	7,30	8,60
7	TUNTANG	73,50	5,40	3,00	1,10	2,40	10,00	6,70	2,40	3,10	8,10	10,50	10,60	10,20
8	BANYUBIRU	53,90	5,80	5,40	5,90	5,10	-	3,70	5,40	3,90	4,90	4,80	4,90	4,10
9	JAMBU	28,50	1,60	2,10	3,60	2,50	1,20	2,20	2,30	2,40	3,10	2,30	2,50	2,70
10	SUMOWONO	34,60	3,00	3,70	3,20	3,70	-	-	-	4,20	3,40	4,00	5,40	4,00
11	AMBARAWA	51,00	8,50	5,00	6,30	4,00	-	-	4,50	3,50	5,00	4,30	4,60	5,30
12	BANDUNGAN	38,20	6,00	8,40	4,20	1,00	1,00	1,00	1,30	1,80	4,60	2,70	2,50	3,70
13	BAWEN	49,20	4,60	6,60	3,90	-	5,10	4,00	5,60	2,90	3,00	4,00	4,00	5,50
14	BRINGIN	100,90	7,20	2,40	18,20	12,10	13,70	8,00	7,40	6,10	2,30	7,40	8,50	7,60
15	BANCAK	66,20	3,70	4,50	13,60	12,80	2,90	2,20	2,50	-	8,10	7,90	5,30	2,70
16	BERGAS	46,80	3,60	4,90	5,40	6,20	5,00	2,60	2,20	2,70	3,80	3,60	3,30	3,50
17	PRINGAPUS	101,70	17,90	16,30	9,70	10,40	4,40	3,80	2,60	4,90	6,80	7,70	8,30	8,90
18	UNG . TIMUR	42,60	5,50	4,00	3,70	3,80	2,40	2,70	2,20	3,00	4,00	4,50	3,30	3,50
19	UNG . BARAT	35,70	4,10	4,00	4,90	3,30	2,00	1,50	1,50	1,70	1,80	3,00	4,40	3,50
	Jumlah	1.142,00	104,60	109,00	117,60	101,50	79,20	74,50	71,60	72,50	98,30	101,90	107,90	103,40

Subsektor: Pertanian Tanaman Pangan

JENIS PUPUK : NPK

(Dalam ton)

No	Kecamatan	Kebutuhan (ton)	Januari	Februari	Maret	April	Mei	Juni	Juli	Agustus	September	Oktober	November	Desember
1	GETASAN	156,70	17,10	11,60	11,00	10,00	8,70	10,40	9,70	9,00	16,00	16,00	16,00	21,20
2	TENGARAN	216,90	23,30	15,70	11,40	12,10	20,20	23,70	23,00	16,20	9,90	20,90	24,10	16,40
3	SUSUKAN	400,00	27,00	18,70	18,70	25,50	25,70	24,60	20,00	25,00	25,00	48,60	78,10	63,10
4	KALIWUNGU	271,60	28,10	18,90	18,40	20,20	18,10	22,10	24,50	20,30	19,00	23,80	30,20	28,00
5	SURUH	367,00	22,20	24,10	24,50	28,30	22,70	16,60	13,80	18,30	22,90	49,70	71,00	52,90
6	PABELAN	203,60	25,70	23,10	21,50	18,40	9,80	5,60	7,60	9,40	7,40	22,70	28,60	23,80
7	TUNTANG	199,40	21,60	14,70	8,00	4,50	6,80	9,30	5,40	2,90	9,70	35,30	46,90	34,30
8	BANYUBIRU	202,10	24,70	20,30	18,20	14,40	10,60	10,40	13,30	12,20	8,40	17,50	28,10	24,00
9	JAMBU	108,10	8,00	8,00	4,00	14,00	6,00	7,00	6,50	9,30	10,00	14,30	11,00	10,00
10	SUMOWONO	144,50	12,00	9,20	12,50	12,30	5,00	5,50	4,30	13,40	14,50	20,40	20,70	14,70
11	AMBARAWA	176,80	22,40	19,10	16,90	14,40	8,80	3,90	4,00	4,40	3,30	18,00	34,40	27,20
12	BANDUNGAN	158,90	16,00	21,90	26,40	13,20	8,00	3,90	4,30	3,70	2,90	18,70	21,40	18,50
13	BAWEN	172,50	25,50	27,00	20,70	7,30	6,70	8,00	11,00	10,50	6,00	11,20	25,10	13,50
14	BRINGIN	285,00	13,90	7,60	9,10	18,30	20,50	16,10	13,70	16,60	10,80	42,70	59,70	56,00
15	BANCAK	233,80	24,00	27,00	12,00	10,00	13,00	10,00	10,00	15,40	10,40	35,00	46,00	21,00
16	BERGAS	157,60	21,70	17,10	13,60	7,80	5,40	7,10	7,50	9,30	11,30	10,80	26,00	20,00
17	PRINGAPUS	140,90	6,00	7,00	6,00	10,00	9,00	10,00	5,00	11,00	8,00	17,50	30,50	20,90
18	UNG . TIMUR	155,10	19,90	15,90	12,20	12,00	12,10	12,40	11,30	9,30	10,40	13,40	9,00	17,20
19	UNG . BARAT	124,50	11,60	10,50	18,00	11,80	5,90	3,20	5,90	8,70	5,80	8,40	17,70	17,00
	Jumlah	3.875,00	370,70	317,40	283,10	264,50	223,00	209,80	200,80	224,90	211,70	444,90	624,50	499,70


Subsektor: Pertanian Tanaman Pangan

JENIS PUPIK : ORGANIK

(Dalam ton)

No	Kecamatan	Kebutuhan (ton)	Januari	Februari	Maret	April	Mei	Juni	Juli	Agustus	September	Oktober	November	Desember
1	GETASAN	64,70	4,00	2,00	-	1,00	-	2,00	-	2,00	22,00	31,70	-	-
2	TENGARAN	73,90	2,80	5,50	9,40	12,00	3,10	1,40	4,30	2,00	12,50	10,50	8,40	2,00
3	SUSUKAN	290,00	18,50	11,50	13,80	16,70	15,80	17,40	9,50	15,40	23,80	52,00	54,60	41,00
4	KALIWUNGU	215,00	12,00	11,00	12,00	15,00	9,70	6,30	6,80	18,30	30,00	35,30	28,00	30,60
5	SURUH	197,50	18,20	10,60	19,10	17,30	10,90	9,30	3,90	2,70	2,50	37,80	32,10	33,10
6	PABELAN	164,00	11,60	10,90	13,50	8,70	5,50	4,20	12,10	4,40	9,00	52,00	13,60	18,50
7	TUNTANG	95,00	6,50	2,50	1,00	2,00	6,30	4,90	1,60	1,90	3,80	4,60	7,10	52,80
8	BANYUBIRU	60,80	5,80	5,90	5,70	4,90	5,30	4,30	4,20	2,50	4,70	5,00	6,70	5,80
9	JAMBU	56,70	1,30	4,50	7,40	2,00	2,00	8,20	1,60	1,40	5,70	19,60	1,20	1,80
10	SUMOWONO	113,10	2,00	2,00	2,00	3,00	5,30	-	7,70	12,50	1,50	23,60	31,50	22,00
11	AMBARAWA	58,30	12,10	11,90	10,10	2,40	1,10	2,50	2,10	3,60	1,60	3,00	1,90	6,00
12	BANDUNGAN	107,70	4,40	17,10	9,10	3,00	2,00	2,00	2,00	1,40	2,50	15,70	23,40	25,10
13	BAWEN	90,80	8,50	24,00	3,30	-	10,60	7,60	6,00	1,80	2,00	7,00	13,00	7,00
14	BRINGIN	153,00	7,10	2,00	40,20	14,20	8,60	5,90	7,00	11,90	2,60	14,80	19,40	19,30
15	BANCAK	85,00	2,00	4,70	21,00	17,60	1,50	2,00	2,00	-	5,50	19,50	6,50	2,70
16	BERGAS	53,60	10,30	5,60	7,80	2,10	1,80	1,60	2,00	2,00	3,30	8,00	4,40	4,70
17	PRINGAPUS	96,60	2,40	2,00	2,10	3,10	1,20	1,40	1,40	1,70	10,90	26,60	17,40	26,40
18	UNG . TIMUR	36,50	1,80	5,60	3,00	3,70	1,20	1,40	1,50	1,40	2,60	2,60	11,00	2,70
19	UNG . BARAT	45,80	8,40	5,50	6,30	4,50	1,30	1,20	1,00	1,10	2,00	2,50	9,00	3,00
	Jumlah	2.060,00	139,70	144,80	186,80	133,20	93,20	83,60	76,70	88,00	148,50	371,80	289,20	304,50

BUPATI SEMARANG,



MUNDJIRIN

**ALOKASI KEBUTUHAN PUPUK BERSUBSIDI SEKTOR PERTANIAN
DI KABUPATEN SEMARANG TAHUN ANGGARAN 2010**

Lampiran II Peraturan Bupati Semarang

Nomor : 105 Tahun 2010

Tanggal : 30 - 11 - 2010

Sub Sektor : Hortikultura
Jenis Pupuk : UREA

No	Kecamatan	Kebutuhan	(Dalam Ton)											
			Jan.	Feb.	Maret	April	Mei	Juni	Juli	Agt.	Sept.	Okt.	Nov.	Des.
1	Getasan	1,137.0	32.0	143.0	59.5	198.0	99.0	39.0	22.0	32.0	27.3	265.9	175.7	43.6
2	Tengaran	153.0	0.7	17.6	23.0	30.9	15.5	7.4	16.2	10.5	14.7	16.5	-	-
3	Susukan	50.0	4.4	3.7	4.3	4.5	2.2	4.8	2.6	5.2	4.4	4.9	5.3	3.7
4	Kaliwungu	194.0	3.0	24.3	115.0	17.7	8.9	5.9	1.5	1.5	2.9	5.2	4.4	3.7
5	Suruh	135.0	10.0	10.4	10.7	9.4	5.2	7.7	12.2	10.7	13.5	15.0	15.1	15.1
6	Pabelan	77.0	-	-	-	-	13.6	-	-	-	-	8.1	55.3	-
7	Tuntang	18.0	5.4	-	-	-	-	-	-	3.6	-	9.0	-	-
8	Banyubiru	185.0	7.4	4.4	6.7	34.0	36.3	2.3	-	21.5	22.2	19.2	19.2	11.8
9	Jambu	67.0	1.5	11.9	-	13.4	5.9	-	5.9	5.9	-	9.7	12.8	-
10	Sumowono	813.0	24.4	126.4	60.0	68.7	44.7	18.7	12.6	85.7	56.8	150.0	74.0	91.0
11	Ambarawa	381.0	21.4	45.0	31.0	27.5	18.5	21.6	26.6	28.8	49.6	43.0	40.0	28.0
12	Bandungan	615.0	6.7	88.0	42.8	37.7	23.6	22.2	19.2	98.2	17.1	73.1	108.1	78.3
13	Bawen	176.0	21.4	3.7	-	-	-	3.0	37.0	8.9	8.9	36.3	23.3	33.5
14	Bringin	34.0	3.5	3.5	3.0	3.0	-	-	-	-	5.0	6.3	7.4	2.3
15	Bancak	19.0	-	-	-	-	-	-	-	-	-	8.2	8.2	2.6
16	Bergas	148.0	15.5	19.0	21.5	11.4	5.2	5.2	5.9	12.6	10.4	11.8	14.0	15.5
17	Pringapus	19.0	-	4.4	0.8	0.8	0.8	0.8	-	0.8	1.5	6.8	2.3	-
19	Ungaran Timur	25.0	-	-	5.7	-	-	-	-	-	6.0	3.8	9.5	-
18	Ungaran Barat	26.0	5.5	-	4.5	-	3.0	-	2.0	3.5	0.7	-	2.8	4.0
	Jumlah	4,272.0	162.8	505.3	388.5	457.0	282.4	138.6	163.7	329.4	241.0	692.8	577.4	333.1

Sub Sektor : Hortikultura
 Jenis Pupuk : ZA

(Dalam Ton)

No	Kecamatan	Kebutuhan	Jan.	Feb.	Maret	April	Mei	Juni	Juli	Agt.	Sept.	Okt.	Nov.	Des.
1	Getasan	125			10,00	29,00			39,00			35,00	12,00	
2	Tengaran	8					4,00		4,00					
3	Susukan	-												
4	Kaliwungu	-												
5	Suruh	-												
6	Pabelan	-												
7	Tuntang	-												
8	Banyubiru	-												
9	Jambu	-												
10	Sumowono	80	17,50	15,70		15,70		9,80	9,70		5,80	5,80		
11	Ambarawa	21	-	-				-	9,50	11,50				
12	Bandungan	55	13,70	13,70			7,80	7,80	7,80	12,00				
13	Bawen	21	5,70	5,70					3,80	5,80				
14	Bringin	-	-	-										
15	Bancak	-	-	-										
16	Bergas	16	6,00	6,00	4,00									
17	Pringapus	-	-	-										
18	Ungaran Timur	-	-	-										
19	Ungaran Barat	-	-	-										
	Jumlah	326	42,90	41,10	14,00	44,70	-	21,60	73,80	29,30	5,80	40,80	12,00	-

Sub Sektor : Hortikultura
 Jenis Pupuk : SP 36

(Dalam Ton)

No	Kecamatan	Kebutuhan	Jan.	Feb.	Maret	April	Mei	Juni	Juli	Agt.	Sept.	Okt.	Nov.	Des.
1	Getasan	175	2,90	18,60	8,00	22,50	7,90	9,30	7,90	7,90	7,90	47,70	31,80	2,60
2	Tengaran	42	2,60	8,00	2,70	7,90	2,60	2,60	2,60	2,60	2,60	2,60	2,60	2,60
3	Susukan	16	2,70	-	2,70	-	2,70	-	2,60	-	-	2,60	2,70	-
4	Kaliwungu	40	2,70	5,40	13,00	2,70	2,70	2,70	2,70	2,70	-	2,70	2,70	-
5	Suruh	-	-	-	-	-	-	-	-	-	-	-	-	-
6	Pabelan	-	-	-	-	-	-	-	-	-	-	-	-	-
7	Tuntang	-	-	-	-	-	-	-	-	-	-	-	-	-
8	Banyubiru	35	2,70	2,70	2,70	5,40	2,70	2,70	2,60	2,70	2,70	2,70	2,70	2,70
9	Jambu	5	1,30	-	1,30	1,20	-	-	-	-	-	1,20	-	-
10	Sumowono	136	12,00	22,70	13,30	8,00	6,70	6,70	6,70	6,70	16,00	21,30	13,30	2,60
11	Ambarawa	42	2,60	5,20	2,60	2,60	2,60	2,60	2,60	2,60	5,30	5,30	4,00	4,00
12	Bandungan	93	8,00	18,60	6,60	2,60	2,60	2,60	8,00	10,60	13,30	12,00	5,50	2,60
13	Bawen	27	2,70	1,30	2,70	2,70	2,70	2,70	2,70	-	2,70	2,70	1,30	2,80
14	Bringin	-	-	-	-	-	-	-	-	-	-	-	-	-
15	Bancak	-	-	-	-	-	-	-	-	-	-	-	-	-
16	Bergas	24	1,40	1,40	2,70	2,70	2,70	2,70	2,60	-	-	2,60	2,60	2,60
17	Pingapus	-	-	-	-	-	-	-	-	-	-	-	-	-
18	Ungaran Timur	-	-	-	-	-	-	-	-	-	-	-	-	-
19	Ungaran Barat	-	-	-	-	-	-	-	-	-	-	-	-	-
	Jumlah	635	41,60	83,90	58,30	58,30	35,90	34,60	41,00	35,80	50,50	103,40	69,20	22,50

BUPATI SEMARANG,



MUNDJIRIN

ALOKASI PUPUK BERSUBSIDI UNTUK SEKTOR PERKEBUNAN
 DI KABUPATEN SEMARANG TAHUN ANGGARAN 2010

SUB SEKTOR PERKEBUNAN (KOMODITAS KELAPA)
 Jenis Pupuk : UREA

No.	Kecamatan	Kebutuhan (Ton)	Januari	Pebruari	Maret	April	Mei	Juni	Juli	Agustus	September	Oktober	Nopember	Desember
1	Getasan	1	-	0.5	-	-	-	-	-	-	-	0.5	-	-
2	Tengaran	40	-	20	-	-	-	-	-	-	-	20	-	-
3	Susukan	32	-	16	-	-	-	-	-	-	-	16	-	-
4	Kaliwungu	13	-	6.5	-	-	-	-	-	-	-	6.5	-	-
5	Suruh	40	-	20	-	-	-	-	-	-	-	20	-	-
6	Pabelan	24	-	12	-	-	-	-	-	-	-	12	-	-
7	Tuntang	30	-	15	-	-	-	-	-	-	-	15	-	-
8	Banyubiru	15	-	7.5	-	-	-	-	-	-	-	7.5	-	-
9	Jambu	14	-	7	-	-	-	-	-	-	-	7	-	-
10	Sumowono	-	-	-	-	-	-	-	-	-	-	-	-	-
11	Ambarawa	12	-	6	-	-	-	-	-	-	-	6	-	-
12	Bandungan	2	-	1	-	-	-	-	-	-	-	1	-	-
13	Bawen	10	-	5	-	-	-	-	-	-	-	5	-	-
14	Bringin	20	-	10	-	-	-	-	-	-	-	10	-	-
15	Bancak	12	-	6	-	-	-	-	-	-	-	6	-	-
16	Bergas	12	-	6	-	-	-	-	-	-	-	6	-	-
17	Pringapus	16	-	8	-	-	-	-	-	-	-	8	-	-
18	Ungaran Timur	15	-	7.5	-	-	-	-	-	-	-	7.5	-	-
19	Ungaran Barat	9	-	4.5	-	-	-	-	-	-	-	4.5	-	-
	Jumlah :	317	-	158.5	-	-	-	-	-	-	-	158.5	-	-

SUB SEKTOR PERKEBUNAN (KOMODITAS KOPI)

Jenis Pupuk : UREA

No.	Kecamatan	Kebutuhan (Ton)	Januari	Februari	Maret	April	Mei	Juni	Juli	Agustus	September	Oktober	November	Desember
1	Getasan	32	-	16	-	-	-	-	-	-	-	16	-	-
2	Tengaran	33	-	16	-	-	-	-	-	-	-	17	-	-
3	Susukan	10	-	5	-	-	-	-	-	-	-	5	-	-
4	Kaliwungu	3	-	1,5	-	-	-	-	-	-	-	1,5	-	-
5	Suruh	11	-	5	-	-	-	-	-	-	-	6	-	-
6	Pabelan	10	-	5	-	-	-	-	-	-	-	5	-	-
7	Tuntang	6	-	3	-	-	-	-	-	-	-	3	-	-
8	Banyubiru	56	-	28	-	-	-	-	-	-	-	28	-	-
9	Jambu	310	-	155	-	-	-	-	-	-	-	155	-	-
10	Sumowono	341	-	170	-	-	-	-	-	-	-	171	-	-
11	Ambarawa	8	-	4	-	-	-	-	-	-	-	4	-	-
12	Bandungan	48	-	24	-	-	-	-	-	-	-	24	-	-
13	Bawen	9	-	4,5	-	-	-	-	-	-	-	4,5	-	-
14	Bringin	3	-	1,5	-	-	-	-	-	-	-	1,5	-	-
15	Bancak	-	-	0	-	-	-	-	-	-	-	-	-	-
16	Bergas	17	-	8	-	-	-	-	-	-	-	9	-	-
17	Pringapus	1	-	0,5	-	-	-	-	-	-	-	0,5	-	-
18	Ungaran Timur	10	-	5	-	-	-	-	-	-	-	5	-	-
19	Ungaran Barat	19	-	9	-	-	-	-	-	-	-	10	-	-
	Jumlah :	927	-	461	-	-	-	-	-	-	-	466	-	-

SUB SEKTOR PERKEBUNAN (KOMODITAS WIJEN)

Jenis Pupuk : UREA

No.	Kecamatan	Kebutuhan (Ton)	Januari	Pebruari	Maret	April	Mei	Juni	Juli	Agustus	September	Oktober	Nopember	Desember
1	Getasan	-	-	-	-	-	-	-	-	-	-	-	-	-
2	Tengaran	-	-	-	-	-	-	-	-	-	-	-	-	-
3	Susukan	-	-	-	-	-	-	-	-	-	-	-	-	-
4	Kaliwungu	-	-	-	-	-	-	-	-	-	-	-	-	-
5	Suruh	5	-	-	-	-	-	-	-	-	-	5	-	-
6	Pabelan	-	-	-	-	-	-	-	-	-	-	-	-	-
7	Tuntang	-	-	-	-	-	-	-	-	-	-	-	-	-
8	Banyubiru	-	-	-	-	-	-	-	-	-	-	-	-	-
9	Jambu	-	-	-	-	-	-	-	-	-	-	-	-	-
10	Sumowono	-	-	-	-	-	-	-	-	-	-	-	-	-
11	Ambarawa	-	-	-	-	-	-	-	-	-	-	-	-	-
12	Bandungan	-	-	-	-	-	-	-	-	-	-	-	-	-
13	Bawen	-	-	-	-	-	-	-	-	-	-	-	-	-
14	Bringin	20	-	-	-	-	-	-	-	-	-	20	-	-
15	Bancak	25	-	-	-	-	-	-	-	-	-	25	-	-
16	Bergas	-	-	-	-	-	-	-	-	-	-	-	-	-
17	Pringapus	-	-	-	-	-	-	-	-	-	-	-	-	-
18	Ungaran Timur	-	-	-	-	-	-	-	-	-	-	-	-	-
19	Ungaran Barat	-	-	-	-	-	-	-	-	-	-	-	-	-
	Jumlah :	50	-	-	-	-	-	-	-	-	-	50	-	-

SUB SEKTOR PERKEBUNAN (KOMODITAS CENGKEH)

Jenis Pupuk : UREA

No.	Kecamatan	Kebutuhan (Ton)	Januari	Pebruari	Maret	April	Mei	Juni	Juli	Agustus	September	Oktober	Nopember	Desember
1	Getasan	21,6	-	10	-	-	-	-	-	-	-	11,6	-	-
2	Tengaran	26,4	-	13	-	-	-	-	-	-	-	13,4	-	-
3	Susukan	24,6	-	12	-	-	-	-	-	-	-	12,6	-	-
4	Kaliwungu	2	-	1	-	-	-	-	-	-	-	1	-	-
5	Suruh	36	-	18	-	-	-	-	-	-	-	18	-	-
6	Pabelan	9	-	4,5	-	-	-	-	-	-	-	4,5	-	-
7	Tuntang	22	-	11	-	-	-	-	-	-	-	11	-	-
8	Banyubiru	11,2	-	5,2	-	-	-	-	-	-	-	6	-	-
9	Jambu	40	-	20	-	-	-	-	-	-	-	20	-	-
10	Sumowono	11	-	5	-	-	-	-	-	-	-	6	-	-
11	Ambarawa	19	-	9	-	-	-	-	-	-	-	10	-	-
12	Bandungan	8,9	-	4	-	-	-	-	-	-	-	4,9	-	-
13	Bawen	20	-	10	-	-	-	-	-	-	-	10	-	-
14	Bringin	1,1	-	0,5	-	-	-	-	-	-	-	0,6	-	-
15	Bancak	-	-	-	-	-	-	-	-	-	-	-	-	-
16	Bergas	13	-	7	-	-	-	-	-	-	-	6	-	-
17	Pringapus	5,8	-	2,8	-	-	-	-	-	-	-	3	-	-
18	Ungaran Timur	4	-	2	-	-	-	-	-	-	-	2	-	-
19	Ungaran Barat	30,4	-	15	-	-	-	-	-	-	-	15,4	-	-
	Jumlah :	306	-	150	-	-	-	-	-	-	-	156	-	-

SUB SEKTOR PERKEBUNAN (KOMODITAS TEMBAKAU)

Jenis Pupuk : UREA

No.	Kecamatan	Kebutuhan (Ton)	Januari	Pebruari	Maret	April	Mei	Juni	Juli	Agustus	September	Oktober	November	Desember
1	Getasan	326,8	-	326,8	-	-	-	-	-	-	-	-	-	-
2	Tengaran	1,2	-	1,2	-	-	-	-	-	-	-	-	-	-
3	Susukan	-	-	-	-	-	-	-	-	-	-	-	-	-
4	Kaliwungu	3,2	-	3,2	-	-	-	-	-	-	-	-	-	-
5	Suruh	-	-	-	-	-	-	-	-	-	-	-	-	-
6	Pabelan	-	-	-	-	-	-	-	-	-	-	-	-	-
7	Tuntang	-	-	-	-	-	-	-	-	-	-	-	-	-
8	Banyubiru	8	-	8	-	-	-	-	-	-	-	-	-	-
9	Jambu	-	-	-	-	-	-	-	-	-	-	-	-	-
10	Sumowono	-	-	-	-	-	-	-	-	-	-	-	-	-
11	Ambarawa	-	-	-	-	-	-	-	-	-	-	-	-	-
12	Bandungan	2,8	-	2,8	-	-	-	-	-	-	-	-	-	-
13	Bawen	-	-	-	-	-	-	-	-	-	-	-	-	-
14	Bringin	-	-	-	-	-	-	-	-	-	-	-	-	-
15	Bancah	-	-	-	-	-	-	-	-	-	-	-	-	-
16	Bergas	-	-	-	-	-	-	-	-	-	-	-	-	-
17	Pringapus	-	-	-	-	-	-	-	-	-	-	-	-	-
18	Ungaran Timur	-	-	-	-	-	-	-	-	-	-	-	-	-
19	Ungaran Barat	-	-	-	-	-	-	-	-	-	-	-	-	-
	Jumlah :	342	-	342	-	-	-	-	-	-	-	-	-	-

SUB SEKTOR PERKEBUNAN (KOMODITAS TEMBAKAU)

Jenis Pupuk : ZA

No.	Kecamatan	Kebutuhan (Ton)	Januari	Pebruari	Maret	April	Mei	Juni	Juli	Agustus	September	Oktober	November	Desember
1	Getasan	433	-	-	-	215	218	-	-	-	-	-	-	-
2	Tengaran	6	-	-	-	3	3	-	-	-	-	-	-	-
3	Susukan	-	-	-	-	-	-	-	-	-	-	-	-	-
4	Kaliwungu	10	-	-	-	5	5	-	-	-	-	-	-	-
5	Suruh	-	-	-	-	-	-	-	-	-	-	-	-	-
6	Pabelan	-	-	-	-	-	-	-	-	-	-	-	-	-
7	Tuntang	-	-	-	-	-	-	-	-	-	-	-	-	-
8	Banyubiru	20	-	-	-	10	10	-	-	-	-	-	-	-
9	Jambu	-	-	-	-	-	-	-	-	-	-	-	-	-
10	Sumowono	-	-	-	-	-	-	-	-	-	-	-	-	-
11	Ambarawa	-	-	-	-	-	-	-	-	-	-	-	-	-
12	Bandungan	10	-	-	-	5	5	-	-	-	-	-	-	-
13	Bawen	-	-	-	-	-	-	-	-	-	-	-	-	-
14	Bringin	-	-	-	-	-	-	-	-	-	-	-	-	-
15	Bancak	-	-	-	-	-	-	-	-	-	-	-	-	-
16	Bergas	-	-	-	-	-	-	-	-	-	-	-	-	-
17	Pringapus	-	-	-	-	-	-	-	-	-	-	-	-	-
18	Ungaran Timur	-	-	-	-	-	-	-	-	-	-	-	-	-
19	Ungaran Barat	-	-	-	-	-	-	-	-	-	-	-	-	-
	Jumlah :	479	-	-	-	238	241	-	-	-	-	-	-	-

SUB SEKTOR PERKEBUNAN (KOMODITAS KOPI)
Jenis Pupuk : SP-36

No.	Kecamatan	Kebutuhan (Ton)	Januari	Pebruari	Maret	April	Mei	Juni	Juli	Agustus	September	Oktober	Nopember	Desember
1	Getasan	4,5	-	-	-	-	-	-	-	-	-	4,5	-	-
2	Tengaran	4,8	-	-	-	-	-	-	-	-	-	4,8	-	-
3	Susukan	1,5	-	-	-	-	-	-	-	-	-	1,5	-	-
4	Kaliwungu	0,5	-	-	-	-	-	-	-	-	-	0,5	-	-
5	Suruh	1,7	-	-	-	-	-	-	-	-	-	1,7	-	-
6	Pabelan	1,5	-	-	-	-	-	-	-	-	-	1,5	-	-
7	Tuntang	1	-	-	-	-	-	-	-	-	-	1	-	-
8	Banyubiru	8,2	-	-	-	-	-	-	-	-	-	8,2	-	-
9	Jambu	45	-	-	-	-	-	-	-	-	-	45	-	-
10	Sumowono	58	-	-	-	-	-	-	-	-	-	58	-	-
11	Ambarawa	1	-	-	-	-	-	-	-	-	-	1	-	-
12	Bandungan	8,6	-	-	-	-	-	-	-	-	-	8,6	-	-
13	Bawen	1,5	-	-	-	-	-	-	-	-	-	1,5	-	-
14	Bringin	0,5	-	-	-	-	-	-	-	-	-	0,5	-	-
15	Bancak	-	-	-	-	-	-	-	-	-	-	-	-	-
16	Bergas	2,5	-	-	-	-	-	-	-	-	-	2,5	-	-
17	Pringapus	-	-	-	-	-	-	-	-	-	-	-	-	-
18	Ungaran Timur	1,4	-	-	-	-	-	-	-	-	-	1,4	-	-
19	Ungaran Barat	2,8	-	-	-	-	-	-	-	-	-	2,8	-	-
	Jumlah :	145	-	-	-	-	-	-	-	-	-	145	-	-

SUB SEKTOR PERKEBUNAN (KOMODITAS KELAPA)

Jenis Pupuk : SP-36

No.	Kecamatan	Kebutuhan (Ton)	Januari	Pebruari	Maret	April	Mei	Juni	Juli	Agustus	September	Oktober	Nopember	Desember
1	Getasan	1	-	0,5	-	-	-	-	-	-	-	0,5	-	-
2	Tengaran	45	-	22	-	-	-	-	-	-	-	23	-	-
3	Susukan	37	-	18	-	-	-	-	-	-	-	19	-	-
4	Kaliwungu	14	-	7	-	-	-	-	-	-	-	7	-	-
5	Suruh	45	-	22	-	-	-	-	-	-	-	23	-	-
6	Pabelan	29	-	14	-	-	-	-	-	-	-	15	-	-
7	Tuntang	34	-	17	-	-	-	-	-	-	-	17	-	-
8	Banyubiru	20	-	10	-	-	-	-	-	-	-	10	-	-
9	Jambu	19	-	9	-	-	-	-	-	-	-	10	-	-
10	Sumowono		-		-	-	-	-	-	-	-		-	-
11	Ambarawa	12	-	6	-	-	-	-	-	-	-	6	-	-
12	Bandungan	2	-	1	-	-	-	-	-	-	-	1	-	-
13	Bawen	13	-	6	-	-	-	-	-	-	-	7	-	-
14	Bringin	26	-	13	-	-	-	-	-	-	-	13	-	-
15	Bancak	17	-	8	-	-	-	-	-	-	-	9	-	-
16	Bergas	17	-	8	-	-	-	-	-	-	-	9	-	-
17	Pringapus	16	-	8	-	-	-	-	-	-	-	8	-	-
18	Ungaran Timur	15	-	7	-	-	-	-	-	-	-	8	-	-
19	Ungaran Barat	9	-	4	-	-	-	-	-	-	-	8	-	-
	Jumlah :	371	-	180,5	-	-	-	-	-	-	-	190,5	-	-

SUB SEKTOR PERKEBUNAN (KOMODITAS TEMBAKAU)
Jenis Pupuk : NPK

No.	Kecamatan	Kebutuhan (Ton)	Januari	Pebruari	Maret	April	Mei	Juni	Juli	Agustus	September	Oktober	November	Desember
1	Getasan	82,2	-	-	-	82,2	-	-	-	-	-	-	-	-
2	Tengaran	0,3	-	-	-	0,3	-	-	-	-	-	-	-	-
3	Susukan	0,8	-	-	-	0,8	-	-	-	-	-	-	-	-
4	Kaliwungu		-	-	-		-	-	-	-	-	-	-	-
5	Suruh		-	-	-		-	-	-	-	-	-	-	-
6	Pabelan		-	-	-		-	-	-	-	-	-	-	-
7	Tuntang		-	-	-		-	-	-	-	-	-	-	-
8	Banyubiru	2	-	-	-	2	-	-	-	-	-	-	-	-
9	Jambu		-	-	-		-	-	-	-	-	-	-	-
10	Sumowono		-	-	-		-	-	-	-	-	-	-	-
11	Ambarawa		-	-	-		-	-	-	-	-	-	-	-
12	Bandungan	0,7	-	-	-	0,7	-	-	-	-	-	-	-	-
13	Bawen		-	-	-		-	-	-	-	-	-	-	-
14	Brigin		-	-	-		-	-	-	-	-	-	-	-
15	Bancak		-	-	-		-	-	-	-	-	-	-	-
16	Bergas		-	-	-		-	-	-	-	-	-	-	-
17	Pringapus		-	-	-		-	-	-	-	-	-	-	-
18	Ungaran Timur		-	-	-		-	-	-	-	-	-	-	-
19	Ungaran Barat		-	-	-		-	-	-	-	-	-	-	-
	Jumlah :	86	-	-	-	86	-	-	-	-	-	-	-	-

10271 4

SUB SEKTOR PERKEBUNAN (KOMODITAS WIJEN)
Jenis Pupuk : NPK

No.	Kecamatan	Kebutuhan (Ton)	Januari	Pebruari	Maret	April	Mei	Juni	Juli	Agustus	September	Oktober	November	Desember
1	Getasan	-	-	-	-	-	-	-	-	-	-	-	-	-
2	Tengaran	-	-	-	-	-	-	-	-	-	-	-	-	-
3	Susukan	-	-	-	-	-	-	-	-	-	-	-	-	-
4	Kaliwungu	-	-	-	-	-	-	-	-	-	-	-	-	-
5	Suruh	2,2	-	-	-	-	-	-	-	-	-	2,2	-	-
6	Pabelan	-	-	-	-	-	-	-	-	-	-	-	-	-
7	Tuntang	-	-	-	-	-	-	-	-	-	-	-	-	-
8	Banyubiru	-	-	-	-	-	-	-	-	-	-	-	-	-
9	Jambu	-	-	-	-	-	-	-	-	-	-	-	-	-
10	Sumowono	-	-	-	-	-	-	-	-	-	-	-	-	-
11	Ambarawa	-	-	-	-	-	-	-	-	-	-	-	-	-
12	Bandungan	-	-	-	-	-	-	-	-	-	-	-	-	-
13	Bawen	-	-	-	-	-	-	-	-	-	-	-	-	-
14	Bringin	4,8	-	-	-	-	-	-	-	-	-	4,8	-	-
15	Bancaek	6	-	-	-	-	-	-	-	-	-	6	-	-
16	Bergas	-	-	-	-	-	-	-	-	-	-	-	-	-
17	Pringapus	-	-	-	-	-	-	-	-	-	-	-	-	-
18	Ungaran Timur	-	-	-	-	-	-	-	-	-	-	-	-	-
19	Ungaran Barat	-	-	-	-	-	-	-	-	-	-	-	-	-
	Jumlah :	13	-	-	-	-	-	-	-	-	-	13	-	-

SUB SEKTOR PERKEBUNAN (KOMODITAS CENGKEH)
Jenis Pupuk : NPK

No.	Kecamatan	Kebutuhan (Ton)	Januari	Pebruari	Maret	April	Mei	Juni	Juli	Agustus	September	Oktober	November	Desember
1	Getasan	11,2	-	5,2	-	-	-	-	-	-	-	6	-	-
2	Tengaran	13,2	-	6,2	-	-	-	-	-	-	-	7	-	-
3	Susukan	12,3	-	6,3	-	-	-	-	-	-	-	6	-	-
4	Kaliwungu	-	-	-	-	-	-	-	-	-	-	-	-	-
5	Suruh	18	-	9	-	-	-	-	-	-	-	9	-	-
6	Pabelan	4,4	-	2,4	-	-	-	-	-	-	-	2	-	-
7	Tuntang	11	-	5	-	-	-	-	-	-	-	6	-	-
8	Banyubiru	10,6	-	5,6	-	-	-	-	-	-	-	5	-	-
9	Jambu	17	-	8	-	-	-	-	-	-	-	9	-	-
10	Sumowono	5,5	-	2,5	-	-	-	-	-	-	-	3	-	-
11	Ambarawa	9,4	-	4,4	-	-	-	-	-	-	-	5	-	-
12	Bandungan	4,7	-	2,7	-	-	-	-	-	-	-	2	-	-
13	Bawen	10	-	5	-	-	-	-	-	-	-	5	-	-
14	Bringin	5,5	-	2,5	-	-	-	-	-	-	-	3	-	-
15	Bancak	-	-	-	-	-	-	-	-	-	-	-	-	-
16	Bergas	7,5	-	3,5	-	-	-	-	-	-	-	4	-	-
17	Pringapus	2,5	-	1,5	-	-	-	-	-	-	-	1	-	-
18	Ungaran Timur	2	-	1	-	-	-	-	-	-	-	1	-	-
19	Ungaran Barat	15,2	-	7,2	-	-	-	-	-	-	-	8	-	-
	Jumlah :	160	-	78	-	-	-	-	-	-	-	82	-	-

SUB SEKTOR PERKEBUNAN (KOMODITAS TEBU)
Jenis Pupuk : NPK

No.	Kecamatan	Kebutuhan (Ton)	Januari	Pebruari	Maret	April	Mei	Juni	Juli	Agustus	September	Oktober	November	Desember
1	Getasan	-	-	-	-	-	-	-	-	-	-	-	-	-
2	Tengaran	10,8	-	-	-	-	-	-	-	-	-	10,8	-	-
3	Susukan	5,4	-	-	-	-	-	-	-	-	-	5,4	-	-
4	Kaliwungu	11,4	-	-	-	-	-	-	-	-	-	11,4	-	-
5	Suruh	10,8	-	-	-	-	-	-	-	-	-	10,8	-	-
6	Pabelan	-	-	-	-	-	-	-	-	-	-	-	-	-
7	Tuntang	6,8	-	-	-	-	-	-	-	-	-	6,8	-	-
8	Banyubiru	-	-	-	-	-	-	-	-	-	-	-	-	-
9	Jambu	9,4	-	-	-	-	-	-	-	-	-	9,4	-	-
10	Sumowono	-	-	-	-	-	-	-	-	-	-	-	-	-
11	Ambarawa	-	-	-	-	-	-	-	-	-	-	-	-	-
12	Bandungan	-	-	-	-	-	-	-	-	-	-	-	-	-
13	Bawen	-	-	-	-	-	-	-	-	-	-	-	-	-
14	Bringin	5	-	-	-	-	-	-	-	-	-	5	-	-
15	Bancak	-	-	-	-	-	-	-	-	-	-	-	-	-
16	Bergas	3,6	-	-	-	-	-	-	-	-	-	3,6	-	-
17	Pringapus	0,8	-	-	-	-	-	-	-	-	-	0,8	-	-
18	Ungaran Timur	-	-	-	-	-	-	-	-	-	-	-	-	-
19	Ungaran Barat	-	-	-	-	-	-	-	-	-	-	-	-	-
	Jumlah :	64	-	-	-	-	-	-	-	-	-	64	-	-

BUPATI SEMARANG,



MUNDJIRIN

**ALOKASI KEBUTUHAN PUPUK BERSUBSIDI SEKTOR PERTANIAN
DI KABUPATEN SEMARANGTAHUN ANGGARAN 2010**

Lampiran IV Keputusan Bupati Semarang
Nomor : 105 Tahun 2010
Tanggal : 30 - 11 - 2010

Subsektor Peternakan

JENIS PUPUK : UREA

No	Kecamatan	Kebut. Pupuk	(Dalam ton)												
			Januari	Pebruari	Maret	April	Mei	Juni	Juli	Agustus	September	Oktober	November	Desember	
1	UNG. TIMUR	4.000	0.400	-	0.400	0.400	0.400	0.400	0.400	0.400	0.400	0.400	0.400	0.400	0.400
2	UNG. BARAT	5.000	0.500	-	0.500	0.500	0.500	0.500	0.500	0.500	0.500	0.500	0.500	0.500	0.500
3	PRINGAPUS	5.000	0.500	-	0.500	0.500	0.500	0.500	0.500	0.500	0.500	0.500	0.500	0.500	0.500
4	BERGAS	5.000	0.500	-	0.500	0.500	0.500	0.500	0.500	0.500	0.500	0.500	0.500	0.500	0.500
5	BRINGIN	4.000	0.400	-	0.400	0.400	0.400	0.400	0.400	0.400	0.400	0.400	0.400	0.400	0.400
6	KALIWIJUNGU	5.000	0.500	-	0.500	0.500	0.500	0.500	0.500	0.500	0.500	0.500	0.500	0.500	0.500
7	EAWEN	5.000	0.500	-	0.500	0.500	0.500	0.500	0.500	0.500	0.500	0.500	0.500	0.500	0.500
8	AMBARAWA	5.000	0.500	-	0.500	0.500	0.500	0.500	0.500	0.500	0.500	0.500	0.500	0.500	0.500
9	BANDUNGAN	5.000	0.500	-	0.500	0.500	0.500	0.500	0.500	0.500	0.500	0.500	0.500	0.500	0.500
10	SUMOWONO	5.000	0.500	-	0.500	0.500	0.500	0.500	0.500	0.500	0.500	0.500	0.500	0.500	0.500
11	JAMBU	5.000	0.500	-	0.500	0.500	0.500	0.500	0.500	0.500	0.500	0.500	0.500	0.500	0.500
12	BANYUBIRU	5.000	0.500	-	0.500	0.500	0.500	0.500	0.500	0.500	0.500	0.500	0.500	0.500	0.500
13	TUNTANG	4.000	0.400	-	0.400	0.400	0.400	0.400	0.400	0.400	0.400	0.400	0.400	0.400	0.400
14	PABELAN	5.000	0.500	-	0.500	0.500	0.500	0.500	0.500	0.500	0.500	0.500	0.500	0.500	0.500
15	SURUH	5.000	0.500	-	0.500	0.500	0.500	0.500	0.500	0.500	0.500	0.500	0.500	0.500	0.500
16	SUSUKAN	5.000	0.500	-	0.500	0.500	0.500	0.500	0.500	0.500	0.500	0.500	0.500	0.500	0.500
17	TENGARAN	5.000	0.500	-	0.500	0.500	0.500	0.500	0.500	0.500	0.500	0.500	0.500	0.500	0.500
18	GETASAN	5.000	0.500	-	0.500	0.500	0.500	0.500	0.500	0.500	0.500	0.500	0.500	0.500	0.500
19	BANCAK	4.000	0.400	-	0.400	0.400	0.400	0.400	0.400	0.400	0.400	0.400	0.400	0.400	0.400
	Jumlah	91.000	9.100	-	9.100	9.100	9.100	9.100	9.100	9.100	9.100	9.100	9.100	9.100	9.100

dipapuk/klamo perbut pupuk 2010

Subsektor Peternakan

JENIS PUPUK : ZA

No	Kecamatan	Kebut. Pupuk	Januari	Pebruari	Maret	April	Mei	Juni	Juli	Agustus	September	Oktober	November	Desember
1	UNG. TIMUR	0.700	0,070	-	0,070	0,070	0,070	0,070	-	0,070	0,070	0,070	0,070	0,070
2	UNG. BARAT	0.700	0,070	-	0,070	0,070	0,070	0,070	-	0,070	0,070	0,070	0,070	0,070
3	PRINGAPUS	0.700	0,070	-	0,070	0,070	0,070	0,070	-	0,070	0,070	0,070	0,070	0,070
4	BERGAS	0.700	0,070	-	0,070	0,070	0,070	0,070	-	0,070	0,070	0,070	0,070	0,070
5	BRINGIN	0.700	0,070	-	0,070	0,070	0,070	0,070	-	0,070	0,070	0,070	0,070	0,070
6	KALIWUNGU	0.700	0,070	-	0,070	0,070	0,070	0,070	-	0,070	0,070	0,070	0,070	0,070
7	BAWEN	0.800	0,080	-	0,080	0,080	0,080	0,080	-	0,080	0,080	0,080	0,080	0,080
8	AMBARAWA	0.800	0,080	-	0,080	0,080	0,080	0,080	-	0,080	0,080	0,080	0,080	0,080
9	BANDUNGAN	0.800	0,080	-	0,080	0,080	0,080	0,080	-	0,080	0,080	0,080	0,080	0,080
10	SUMOWONO	0.800	0,080	-	0,080	0,080	0,080	0,080	-	0,080	0,080	0,080	0,080	0,080
11	JAMBU	0.700	0,070	-	0,070	0,070	0,070	0,070	-	0,070	0,070	0,070	0,070	0,070
12	BANYUBIRU	0.800	0,080	-	0,080	0,080	0,080	0,080	-	0,080	0,080	0,080	0,080	0,080
13	TUNTANG	0.700	0,070	-	0,070	0,070	0,070	0,070	-	0,070	0,070	0,070	0,070	0,070
14	PABELAN	0.700	0,070	-	0,070	0,070	0,070	0,070	-	0,070	0,070	0,070	0,070	0,070
15	SURUH	0.700	0,070	-	0,070	0,070	0,070	0,070	-	0,070	0,070	0,070	0,070	0,070
16	SUSUKAN	0.700	0,070	-	0,070	0,070	0,070	0,070	-	0,070	0,070	0,070	0,070	0,070
17	TENGARAN	0.800	0,080	-	0,080	0,080	0,080	0,080	-	0,080	0,080	0,080	0,080	0,080
18	GETASAN	0.800	0,080	-	0,080	0,080	0,080	0,080	-	0,080	0,080	0,080	0,080	0,080
19	BANCAK	0.700	0,070	-	0,070	0,070	0,070	0,070	-	0,070	0,070	0,070	0,070	0,070
Jumlah		14,000	1,400	-	1,400	1,400	1,400	1,400	-	1,400	1,400	1,400	1,400	1,400

d/pupuk/lamp perhub pupuk 2010

(Dalam ton)


Subsektor Peternakan

JENIS PUPUK : SP-36

No	Kecamatan	Kebut. Pupuk	Januari	Pebruari	Maret	April	Mei	Juni	Juli	Agustus	September	Oktober	Nopember	Desember
1	UNG. TIMUR	0,370	0,130	-	-	-	-	0,120	-	-	-	-	0,120	-
2	UNG. BARAT	0,370	0,130	-	-	-	-	0,120	-	-	-	-	0,120	-
3	PRINGAPUS	0,370	0,130	-	-	-	-	0,120	-	-	-	-	0,120	-
4	BERGAS	0,370	0,130	-	-	-	-	0,120	-	-	-	-	0,120	-
5	BRINGIN	0,370	0,130	-	-	-	-	0,120	-	-	-	-	0,120	-
6	KALIWUNGU	0,370	0,130	-	-	-	-	0,120	-	-	-	-	0,120	-
7	BAWEN	0,370	0,130	-	-	-	-	0,120	-	-	-	-	0,120	-
8	AMBARAWA	0,370	0,130	-	-	-	-	0,120	-	-	-	-	0,120	-
9	BANDUNGAN	0,370	0,130	-	-	-	-	0,120	-	-	-	-	0,120	-
10	SUMOWONO	0,370	0,130	-	-	-	-	0,120	-	-	-	-	0,120	-
11	JAMBU	0,370	0,130	-	-	-	-	0,120	-	-	-	-	0,120	-
12	BANYUBIRU	0,370	0,130	-	-	-	-	0,120	-	-	-	-	0,120	-
13	TUNTANG	0,370	0,130	-	-	-	-	0,120	-	-	-	-	0,120	-
14	PABELAN	0,370	0,130	-	-	-	-	0,120	-	-	-	-	0,120	-
15	SURUH	0,370	0,130	-	-	-	-	0,120	-	-	-	-	0,120	-
16	SUSUKAN	0,370	0,130	-	-	-	-	0,120	-	-	-	-	0,120	-
17	TENGARAN	0,360	0,120	-	-	-	-	0,120	-	-	-	-	0,120	-
18	GETASAN	0,360	0,120	-	-	-	-	0,120	-	-	-	-	0,120	-
19	BANCAK	0,360	0,120	-	-	-	-	0,120	-	-	-	-	0,120	-
Jumlah		7,000	2,440	-	-	-	-	2,280	-	-	-	-	2,280	-

(Dalam ton)

BUPATISEMARANG,


MUNDJIRIN