



BUPATI JEPARA

PERATURAN BUPATI JEPARA
NOMOR 7 TAHUN 2005

TENTANG

PENJABARAN PERTANGGUNGJAWABAN PELAKSANAAN
ANGGARAN PENDAPATAN DAN BELANJA DAERAH
TAHUN 2004

DENGAN RAHMAT TUHAN YANG MAHA ESA
BUPATI JEPARA,

- Menimbang : bahwa sebagai pelaksanaan Peraturan Daerah Kabupaten Jepara Nomor 1 Tahun 2005 Tentang Pertanggungjawaban Pelaksanaan Anggaran Pendapatan dan Belanja Daerah Tahun 2005, perlu menetapkan Keputusan Bupati tentang Penjabaran Pertanggungjawaban Pelaksanaan Anggaran Pendapatan dan Belanja Daerah Tahun 2005 .
- Mengingat : 1. Undang-undang Nomor 13 Tahun 1950 tentang Pembentukan Daerah-daerah Kabupaten Dalam Lingkungan Propinsi Jawa Tengah ;
2. Undang-undang Nomor 12 Tahun 1985 tentang Pajak Bumi dan Bangunan (Lembaran Negara Republik Indonesia Tahun 1985 Nomor 68, Tambahan Lembaran Negara Republik Indonesia Nomor 3312) sebagaimana telah diubah dengan Undang-undang Nomor 12 Tahun 1994 (Lembaran Negara Republik Indonesia Tahun 1994 Nomor 62, Tambahan Lembaran Negara Republik Indonesia Nomor 3569) ;
3. Undang-undang Nomor 18 Tahun 1997 tentang Pajak Daerah dan Retribusi Daerah (Lembaran Negara Republik Indonesia Tahun 1997 Nomor 41, Tambahan Lembaran Negara Republik Indonesia Nomor 3685) sebagaimana telah diubah dengan Undang-undang Nomor 34 Tahun 2000 (Lembaran Negara Republik Indonesia Tahun 2000 Nomor 246, Tambahan Lembaran Negara Republik Indonesia Nomor 4048);
4. Undang-undang Nomor 21 Tahun 1997 tentang Bea Perolehan Hak Atas Tanah dan Bangunan (Lembaran Negara Republik Indonesia Tahun 1997 Nomor 44, Tambahan Lembaran Negara Republik Indonesia Nomor 3688) ;

5. Undang-undang Nomor 28 Tahun 1999 tentang Penyelenggara Negara yang Bersih dan Bebas dari Korupsi, Kolusi dan Nepotisme (Lembaran Negara Republik Indonesia Tahun 1999 Nomor 75, Tambahan Lembaran Negara Republik Indonesia Nomor 3851) ;
6. Undang-undang Nomor 25 Tahun 2000 tentang Program Pembangunan Nasional (Lembaran Negara Republik Indonesia Tahun 2000 Nomor 206, Tambahan Lembaran Negara Republik Indonesia Nomor 3952) ;
7. Undang-undang Nomor 10 Tahun 2004 tentang Pembentukan Peraturan Perundang-undangan (Lembaran Negara Republik Indonesia Tahun 2004 Nomor 53, Tambahan Lembaran Negara Republik Indonesia Nomor 4389) ;
8. Undang-undang Nomor 32 Tahun 2004 tentang Pemerintahan Daerah (Lembaran Negara Republik Indonesia Tahun 2004 Nomor 125, Tambahan Lembaran Negara Republik Indonesia Nomor 4437) ;
9. Undang-undang Nomor 33 Tahun 2004 tentang Perimbangan Keuangan Antara Pemerintah Pusat dan Pemerintah Daerah (Lembaran Negara Republik Indonesia Tahun 2004 Nomor 126, Tambahan Lembaran Negara Republik Indonesia Nomor 4438) ;
10. Peraturan Pemerintah Nomor 104 Tahun 2000 tentang Dana Perimbangan (Lembaran Negara Republik Indonesia Tahun 2000 Nomor 201, Tambahan Lembaran Negara Republik Indonesia Nomor 4021), sebagaimana telah diubah dengan Peraturan Pemerintah Nomor 84 Tahun 2001 (Lembaran Negara Republik Indonesia Tahun 2001 Nomor 157, Tambahan Lembaran Negara Republik Indonesia Nomor 4165) ;
11. Peraturan Pemerintah Nomor 105 Tahun 2000 tentang Pengelolaan dan Pertanggungjawaban Keuangan Daerah (Lembaran Negara Republik Indonesia Tahun 2000 Nomor 202, Tambahan Lembaran Negara Republik Indonesia Nomor 4022) ;
12. Peraturan Pemerintah Nomor 109 Tahun 2000 tentang Kedudukan Keuangan Kepala Daerah dan Wakil Kepala Daerah (Lembaran Negara Republik Indonesia Tahun 2000 Nomor 210, Tambahan Lembaran Negara Republik Indonesia Nomor 4028) ;
13. Peraturan Pemerintah Nomor 65 Tahun 2001 Tentang Pajak Daerah (Lembaran Negara Republik Indonesia Tahun 2001 Nomor 118, Tambahan Lembaran Negara Republik Indonesia Nomor 4138) ;

14. Peraturan Pemerintah Nomor 66 Tahun 2001 Tentang Retribusi Daerah (Lembaran Negara Republik Indonesia Tahun 2001 Nomor 119, Tambahan Lembaran Negara Republik Indonesia Nomor 4139) ;
15. Peraturan Pemerintah Nomor 24 Tahun 2004 Tentang Kedudukan Protokoler dan Keuangan Pimpinan dan Anggota Dewan Perwakilan Rakyat Daerah (Lembaran Negara Republik Indonesia Tahun 2004 Nomor 90, Tambahan Lembaran Negara Republik Indonesia Nomor 4416) ;
16. Peraturan Daerah Kabupaten Jepara Nomor 14 Tahun 2002 tentang Pokok-pokok Pengelolaan Keuangan Daerah (Lembaran Daerah Tahun 2002 Nomor 25) ;
17. Peraturan Daerah Kabupaten Jepara Nomor 15 Tahun 2003 tentang Anggaran Pendapatan dan Belanja Daerah Tahun Anggaran 2004 (Lembaran Daerah Tahun 2003 Nomor 27) ;
18. Peraturan Daerah Kabupaten Jepara Nomor 7 Tahun 2004 tentang Perubahan Pertama Anggaran Pendapatan dan Belanja Daerah Tahun Anggaran 2004 (Lembaran Daerah Tahun 2004 Nomor 8) ;
19. Peraturan Daerah Kabupaten Jepara Nomor 8 Tahun 2004 tentang Kedudukan Keuangan Pimpinan dan Anggota Dewan Perwakilan Rakyat Daerah Kabupaten Jepara (Lembaran Daerah Kabupaten Jepara Tahun 2004 Nomor 25) ;
20. Peraturan Daerah Kabupaten Jepara Nomor 11 Tahun 2004 tentang Perubahan Kedua Anggaran Pendapatan dan Belanja Daerah Tahun Anggaran 2004 (Lembaran Daerah Tahun 2004 Nomor 17) ;
21. Peraturan Daerah Kabupaten Jepara Nomor 1 Tahun 2005 tentang Pertanggungjawaban Pelaksanaan Anggaran Pendapatan dan Belanja Daerah Tahun Anggaran 2004 .

MEMUTUSKAN :

Menetapkan : **PERATURAN BUPATI JEPARA TENTANG PENJABARAN PERTANGGUNGJAWABAN PELAKSANAAN ANGGARAN PENDAPATAN DAN BELANJA DAERAH TAHUN 2004**

Pasal 1

Realisasi Anggaran Pendapatan dan Belanja Daerah Tahun Anggaran 2004 terdiri atas :

1. Pendapatan		
a. Setelah Perubahan	Rp 368.576.816.000	
b. Bertambah	<u>Rp 3.472.418.851</u>	
Jumlah Realisasi Pendapatan		Rp 372.049.234.851

2. Belanja			
a. Setelah Perubahan	Rp 392.594.936.000		
b. Berkurang	<u>Rp (7.067.559.230)</u>		
Jumlah Realisasi Belanja			<u>Rp 385.527.376.770</u>
Defisit			<u>Rp (13.478.141.919)</u>
3. Pembiayaan			
b. Penerimaan			
1) Setelah Perubahan	Rp 43.494.240.000		
2) Bertambah	<u>Rp 359.616.848</u>		
Jumlah Realisasi Penerimaan			Rp 43.853.856.848
c. Pengeluaran			
1) Setelah Perubahan	Rp 19.476.120.000		
2) Bertambah	<u>Rp 10.899.594.929</u>		
Jumlah Realisasi Pengeluaran			<u>Rp 30.375.714.929</u>
Surplus Pembiayaan			<u>Rp 13.478.141.919</u>

Pasal 2

Ringkasan Realisasi Anggaran Pendapatan dan Belanja Daerah sebagaimana dimaksud dalam Pasal 1 dirinci lebih lanjut dalam Lampiran yang merupakan bagian tidak terpisahkan dari Peraturan Bupati ini.

Pasal 3

Peraturan Bupati ini mulai berlaku pada tanggal diundangkan.

Ditetapkan di Jepara
pada tanggal 11 Juni 2005

BUPATI JEPARA



HENDRO MARTOJO

Diundangkan di Jepara
pada tanggal 11 Juni 2005

SEKRETARIS DAERAH KABUPATEN JEPARA



M. EFFENDI

Lampiran I : Peraturan Bupati Jepara
 Nomor : 7 Tahun 2005
 Tanggal : 11 Juni 2005

**RINGKASAN REALISASI PENDAPATAN, BELANJA DAN PEMBIAYAAN
 APBD KABUPATEN JEPARA
 TAHUN ANGGARAN 2004**

KODE REKENING	U R A I A N	ANGGARAN ST/LH PERUBAHAN	REALISASI			SELISIH LEBIH/KURANG		KETERANGAN
			Rp	%	Rp	%		
1	2	4	5	6	7 = 5 - 4	8	9	
1	PENDAPATAN	Rp 368.576.816.000	Rp 372.049.234.851	100,94	Rp 3.472.418.851	0,94		
1 0	Pendapatan Asli Daerah	Rp 50.760.672.000	Rp 47.266.545.884	93,12	Rp (3.494.126.116)	(6,88)		
	Pajak Daerah	Rp 9.756.500.000	Rp 10.239.019.782	104,95	Rp 482.519.782	4,95		
	Retribusi Daerah	Rp 23.798.979.000	Rp 24.649.950.675	103,58	Rp 850.971.675	3,58		
	Bagian Laba Perusahaan Milik Daerah	Rp 675.404.000	Rp 877.354.558	100,22	Rp 1.950.558	0,22		
	Lain-lain Pendapatan Asli Daerah Yang Sah	Rp 16.329.789.000	Rp 11.500.220.869	70,42	Rp (4.829.568.131)	(29,58)		
2 0	Dana Perimbangan	Rp 301.844.757.000	Rp 308.586.176.967	102,23	Rp 6.741.419.967	2,23		
	Bagi Hasil Pajak / Bagi Hasil Bukan Pajak	Rp 17.426.268.000	Rp 23.275.222.425	133,56	Rp 5.848.954.425	33,56		
	Dana Alokasi Umum	Rp 258.970.000.000	Rp 258.973.000.000	100,00	Rp 3.000.000	0,00		
	Dana Alokasi Khusus	Rp 6.500.000.000	Rp 6.500.000.000	100,00	Rp -	0,00		
	Bagi Hasil Pajak dan Bantuan Keuangan dari Propinsi	Rp 18.948.489.000	Rp 19.837.954.542	104,69	Rp 889.465.542	4,69		
3 0	Lain-lain Pendapatan yang Sah	Rp 15.971.387.000	Rp 16.196.512.000	101,41	Rp 225.125.000	1,41		
	Lain-lain Pendapatan dari Propinsi	Rp 15.971.387.000	Rp 16.196.512.000	101,41	Rp 225.125.000	1,41		
	Dana Darurat	Rp -	Rp -		Rp -			
	JUMLAH PENDAPATAN	Rp 368.576.816.000	Rp 372.049.234.851	100,94	Rp 3.472.418.851	0,94		

KODE REKENING	URAIAN	ANGGARAN ST/LH PERUBAHAN	REALISASI		SELISIH LEBIH/KURANG		KETERANGAN
			Rp	%	Rp	%	
1	2	4	5	6	7 = 5 - 4	8	9
2	BELANJA	Rp 392.594.936.000	Rp 385.527.376.770	98,20	Rp (7.067.559.230)	(1,80)	
1	APARATUR DAERAH	Rp 123.925.795.000	Rp 118.988.369.793	96,02	Rp (4.937.425.207)	(3,98)	
0 1	Belanja Administrasi Umum	Rp 77.399.342.000	Rp 76.499.398.354	98,84	Rp (899.943.646)	(1,16)	
	Belanja Pegawai / Personalia	Rp 55.807.287.000	Rp 55.114.134.001	98,76	Rp (693.152.999)	(1,24)	
	Belanja Barang dan Jasa	Rp 15.007.547.000	Rp 14.818.611.260	98,74	Rp (188.935.740)	(1,26)	
	Belanja Perjalanan	Rp 3.043.895.000	Rp 3.010.125.580	98,89	Rp (33.769.420)	(1,11)	
	Belanja Pemeliharaan	Rp 3.540.613.000	Rp 3.556.527.513	100,45	Rp 15.914.513	0,45	
0 2	Belanja Operasi dan Pemeliharaan	Rp 29.354.103.000	Rp 25.458.354.397	86,73	Rp (3.895.748.603)	(13,27)	
	Belanja Pegawai / Personalia	Rp 13.850.071.250	Rp 13.600.106.310	98,20	Rp (249.964.940)	(1,80)	
	Belanja Barang / Jasa	Rp 10.067.170.150	Rp 6.811.458.784	67,66	Rp (3.255.711.366)	(32,34)	
	Belanja Perjalanan	Rp 3.773.344.300	Rp 3.408.898.465	90,34	Rp (364.447.835)	(9,66)	
	Belanja Pemeliharaan	Rp 1.663.517.300	Rp 1.637.892.838	98,46	Rp (25.624.462)	(1,54)	
0 3	Belanja Modal	Rp 6.977.350.000	Rp 7.127.062.042	102,15	Rp 149.712.042	2,15	
0 4	Belanja Bagi Hasil dan Bantuan Keuangan	Rp 10.195.000.000	Rp 9.903.555.000	97,14	Rp (291.445.000)	(2,86)	
0 5	Belanja Tak Tersangka	Rp -	Rp -	-	Rp -	-	

KODE REKENING	URAIAN	ANGGARAN STLH PERUBAHAN	REALISASI		SELISIH LEBIH/KURANG		KETERANGAN
			Rp	%	Rp	%	
1	2	4	5	6	7 = 5 - 4	8	9
2	PELAYANAN PUBLIK	Rp 268.669.141.000	Rp 266.539.006.977	99,21	Rp (2.130.134.023)	(0,79)	
0 1	Belanja Administrasi Umum	Rp 150.603.558.000	Rp 149.720.102.923	99,41	Rp (883.456.077)	(0,59)	
	Belanja Pegawai / Personalia	Rp 147.748.682.000	Rp 146.925.071.259	99,44	Rp (823.610.741)	(0,56)	
	Belanja Barang dan Jasa	Rp 2.333.047.000	Rp 2.297.906.664	98,49	Rp (35.140.336)		
	Belanja Perjalanan	Rp 45.300.000	Rp 34.091.400	75,26	Rp (11.208.600)		
	Belanja Pemeliharaan	Rp 476.529.000	Rp 463.033.600	97,17	Rp (13.495.400)		
0 2	Belanja Operasi dan Pemeliharaan	Rp 32.940.840.000	Rp 32.975.379.348	100,10	Rp 34.539.348	0,10	
	Belanja Pegawai / Personalia	Rp 4.772.458.000	Rp 4.611.042.720	96,62	Rp (161.415.280)	(3,38)	
	Belanja Barang / Jasa	Rp 19.121.184.950	Rp 19.425.786.699	101,59	Rp 304.600.749	1,59	
	Belanja Perjalanan	Rp 1.639.276.050	Rp 1.547.842.335	94,42	Rp (91.433.715)	(5,56)	
	Belanja Pemeliharaan	Rp 7.407.921.000	Rp 7.390.708.594	99,77	Rp (17.212.406)	(0,23)	
0 3	Belanja Modal	Rp 48.912.410.000	Rp 47.327.720.596	96,76	Rp (1.584.689.414)	(3,24)	
0 4	Belanja Bagi Hasil dan Bantuan Keuangan	Rp 35.712.333.000	Rp 35.453.546.010	99,28	Rp (258.786.990)	(0,72)	
0 5	Belanja Tak Tersangka	Rp 500.000.000	Rp 1.062.258.110	212,45	Rp 562.258.110	112,45	
	JUMLAH BELANJA	Rp 392.594.936.000	Rp 385.527.376.770	98,20	Rp (7.067.559.230)	(1,80)	
	DEFISIT	Rp (24.018.120.000)	Rp (13.478.141.919)	56,12	Rp 10.539.978.081	(43,88)	

KODE REKENING	URAIAN	ANGGARAN STLH PERUBAHAN	REALISASI		SELISIH LEBIH/KURANG		KETERANGAN
			Rp	%	Rp	%	
1	2	4	5	6	7 = 5 - 4	8	9
3							
0 1	PEMBIAHYAAN Penerimaan Daerah Sisa Lebih Perhitungan Anggaran Tahun Lalu Transfer Dana Cadangan Penerimaan Pinjaman dan Obligasi Hasil Penjualan Aset Daerah Yang Dipisahkan Penerimaan Pos PFK	Rp 43.494.240.000 Rp 24.018.120.000 Rp - Rp - Rp - Rp - Rp 19.476.120.000	Rp 43.853.856.848 Rp 24.068.345.521 Rp - Rp - Rp - Rp - Rp 19.785.511.327	100,83 100,21 - - - - 101,59	Rp 359.616.848 Rp 50.225.521 Rp - Rp - Rp - Rp - Rp 309.391.327	0,83 0,21 - - - - 1,59	
0 2	Pengeluaran Daerah Transfer ke Dana Cadangan Penyertaan Modal Pembayaran Hutang Pokok Yang Jatuh Tempo Sisa Lebih Perhitungan Anggaran Tahun Berjalan Pengeluaran Pos PFK	Rp 19.476.120.000 Rp - Rp - Rp - Rp - Rp - Rp 19.476.120.000	Rp 30.375.714.929 Rp - Rp - Rp 10.590.203.602 Rp 19.785.511.327	155,96 - - - 101,59	Rp 10.899.594.929 Rp - Rp - Rp 10.590.203.602 Rp 309.391.327	55,96 - - - 1,59	
	SURPLUS PEMBIAYAAN	24.018.120.000	13.478.141.919	56,12	(10.539.978.081)	(0,44)	


 BUPATI JEPARA
 HENDRO MARTOJO

Lampiran II : Peraturan Bupati Jepara
 Nomor : 7 Tahun 2005
 Tanggal : 11 Juni 2005


LAPORAN SISA PERHITUNGAN TAHUN ANGGARAN BERKENAAN

KODE REKENING	URAIAN	ANGGARAN SBLM PERUBAHAN	ANGGARAN STLH PERUBAHAN	SELISIH ANGGARAN SETELAH DAN SEBELUM PERUBAHAN	REALISASI	SELISIH REALISASI D ANGGARAN SETELA PERUBAHAN
1	2	3	4	5 = 4-3	6	7 = 6 - 4
1	PENDAPATAN					
1 0	Pendapatan Asli Daerah	Rp 351.950.694.000	Rp 368.576.816.000	Rp 16.626.122.000	Rp 372.049.234.851	Rp 3.472.418
	Pajak Daerah	Rp 41.299.100.000	Rp 50.760.672.000	Rp 9.461.572.000	Rp 47.266.545.894	Rp (3.484.126)
	Retribusi Daerah	Rp 8.615.000.000	Rp 9.756.500.000	Rp 1.141.500.000	Rp 10.239.019.782	Rp 482.519
	Bagian Laba Perusahaan Milik Daerah	Rp 20.660.100.000	Rp 23.798.979.000	Rp 3.138.879.000	Rp 24.649.550.675	Rp 850.971
	Lain-lain Pendapatan Asli Daerah Yang Sah	Rp 798.000.000	Rp 875.404.000	Rp 77.404.000	Rp 877.354.558	Rp 1.550
2 0	Dana Perimbangan	Rp 11.226.000.000	Rp 16.329.769.000	Rp 5.103.769.000	Rp 11.500.220.869	Rp (4.829.568)
	Bagi Hasil Pajak / Bagi Hasil Bukan Pajak	Rp 294.224.211.000	Rp 301.844.757.000	Rp 7.620.546.000	Rp 308.566.176.967	Rp 6.744.419
	Dana Alokasi Umum	Rp 14.342.222.000	Rp 17.426.266.000	Rp 3.084.044.000	Rp 23.275.222.425	Rp 5.848.954
	Dana Alokasi Khusus	Rp 258.970.000.000	Rp 258.970.000.000	Rp -	Rp 258.973.000.000	Rp 3.000
	Bagi Hasil Pajak dan Bantuan Keuangan dari Propinsi	Rp 6.500.000.000	Rp 6.500.000.000	Rp -	Rp 6.500.000.000	Rp -
3 0	Lain-lain Pendapatan yang Sah	Rp 14.411.989.000	Rp 18.948.489.000	Rp 4.536.500.000	Rp 19.837.954.542	Rp 899.465
	Lain-lain Pendapatan dan Propinsi	Rp 16.427.383.000	Rp 15.971.397.000	Rp (455.986.000)	Rp 16.196.512.000	Rp 225.125
	Dana Darurat	Rp 16.427.383.000	Rp 15.971.397.000	Rp (455.986.000)	Rp 16.196.512.000	Rp 225.125
	JUMLAH PENDAPATAN	Rp 351.950.694.000	Rp 368.576.816.000	Rp 16.626.122.000	Rp 372.049.234.851	Rp 3.472.418

KODE REKENING	U R A I A N	ANGGARAN SBLM PERUBAHAN	ANGGARAN STLH PERUBAHAN	SELISIH ANGGARAN SETELAH DAN SEBELUM PERUBAHAN	REALISASI	SELISIH REALISASI DA ANGGARAN SETELAH PERUBAHAN
1	2	3	4	5 = 4-3	6	7 = 6 - 4
2	BELANJA	Rp 369.329.109.000	Rp 392.594.936.000	Rp 23.265.827.000	Rp 385.527.376.770	Rp (7.067.559.230)
1	APARATUR DAERAH	Rp 116.912.883.000	Rp 123.925.795.000	Rp 7.012.912.000	Rp 118.988.389.793	Rp (4.937.425,5)
0 1	Belanja Administrasi Umum	Rp 74.058.189.000	Rp 77.399.342.000	Rp 3.341.153.000	Rp 76.499.398.354	Rp (699.943,6)
	Belanja Pegawai / Personalia	Rp 55.955.284.000	Rp 55.807.287.000	Rp (147.997.000)	Rp 55.114.134.001	Rp (693.152,9)
	Belanja Barang dan Jasa	Rp 12.546.717.000	Rp 15.007.547.000	Rp 2.060.830.000	Rp 14.818.611.260	Rp (188.935,5)
	Belanja Perjalanan	Rp 2.129.575.000	Rp 3.043.895.000	Rp 914.320.000	Rp 3.010.125.580	Rp (33.769,4)
	Belanja Pemeliharaan	Rp 3.026.613.000	Rp 3.540.613.000	Rp 514.000.000	Rp 3.556.527.513	Rp 15.914,5
0 2	Belanja Operasi dan Pemeliharaan	Rp 26.707.394.000	Rp 29.354.103.000	Rp 2.646.709.000	Rp 25.458.354.397	Rp (3.895.748,6)
	Belanja Pegawai / Personalia	Rp 14.086.373.000	Rp 13.850.071.250	Rp (238.301.750)	Rp 13.600.106.310	Rp (249.904,5)
	Belanja Barang / Jasa	Rp 8.135.963.000	Rp 10.067.170.150	Rp 1.931.207.150	Rp 6.811.458.784	Rp (3.255.711,3)
	Belanja Perjalanan	Rp 2.947.035.000	Rp 3.773.344.300	Rp 826.309.300	Rp 3.408.896.465	Rp (354.447,6)
	Belanja Pemeliharaan	Rp 1.536.023.000	Rp 1.663.517.300	Rp 127.494.300	Rp 1.637.892.838	Rp (25.624,4)
0 3	Belanja Modal	Rp 6.647.300.000	Rp 6.977.350.000	Rp 330.050.000	Rp 7.127.052.042	Rp 149.712,0
0 4	Belanja Bagi Hasil dan Bantuan Keuangan	Rp 9.500.000.000	Rp 10.195.000.000	Rp 695.000.000	Rp 9.903.555.000	Rp (291.445,0)
0 5	Belanja Tak Tersangka	Rp -	Rp -	Rp -	Rp -	Rp -

KODE REKENING	U R A I A N	ANGGARAN SBLM PERUBAHAN	ANGGARAN STLH PERUBAHAN	SELISIH ANGGARAN SETELAH DAN SEBELUM PERUBAHAN	REALISASI	SELISIH REALISASI D ANGGARAN SETELA PERUBAHAN
1	2	3	4	5 = 4-3	6	7 = 6 - 4
2	PELAYANAN PUBLIK	Rp 252.416.226.000	Rp 268.669.141.000	Rp 16.252.915.000	Rp 268.539.006.977	Rp 12.130.134.
0 1	Belanja Administrasi Umum	Rp 149.426.384.000	Rp 150.603.558.000	Rp 1.177.174.000	Rp 149.720.102.923	Rp 883.455.
	Belanja Pegawai / Personalia	Rp 146.596.334.000	Rp 147.748.682.000	Rp 1.152.348.000	Rp 146.925.071.259	Rp 823.610.
	Belanja Barang dan Jasa	Rp 2.308.950.000	Rp 2.333.047.000	Rp 24.097.000	Rp 2.297.506.664	Rp 35.140.
	Belanja Perlatan	Rp 45.000.000	Rp 45.300.000	Rp 300.000	Rp 34.091.400	Rp 11.208.
	Belanja Pemeliharaan	Rp 476.100.000	Rp 476.529.000	Rp 429.000	Rp 463.033.600	Rp 13.495.
0 2	Belanja Operasi dan Pemeliharaan	Rp 30.914.540.000	Rp 32.940.840.000	Rp 2.029.300.000	Rp 32.975.379.348	Rp 34.539.
	Belanja Pegawai / Personalia	Rp 4.820.389.000	Rp 4.772.458.000	Rp 47.930.000	Rp 4.611.042.720	Rp 161.415.
	Belanja Barang / Jasa	Rp 18.012.669.000	Rp 19.121.184.950	Rp 1.108.515.950	Rp 19.425.785.699	Rp 304.600.
	Belanja Perlatan	Rp 1.543.961.000	Rp 1.639.276.050	Rp 95.315.050	Rp 1.547.842.335	Rp 91.433.
	Belanja Pemeliharaan	Rp 6.534.522.000	Rp 7.407.921.000	Rp 873.399.000	Rp 7.390.708.594	Rp 117.212.
0 3	Belanja Modal	Rp 43.635.070.000	Rp 48.912.410.000	Rp 5.277.400.000	Rp 47.327.720.586	Rp 1.584.689.
0 4	Belanja Bagi Hasil dan Bantuan Keuangan	Rp 27.943.292.000	Rp 35.712.333.000	Rp 7.769.041.000	Rp 35.453.546.010	Rp 259.786.
0 5	Belanja Tak Tersangka	Rp 500.000.000	Rp 500.000.000	Rp -	Rp 1.062.258.110	Rp 562.258.
	JUMLAH BELANJA	Rp 369.329.109.000	Rp 392.594.936.000	Rp 23.265.827.000	Rp 386.527.376.770	Rp 17.067.559.
	DEFISIT	Rp 17.378.415.000	Rp 24.018.120.000	Rp 6.639.705.000	Rp 13.478.141.919	Rp 10.539.976.

KODE REKENING	U R A I A N	ANGGARAN SBLM PERUBAHAN	ANGGARAN STLH PERUBAHAN	SELISIH ANGGARAN SETELAH DAN SEBELUM PERUBAHAN	REALISASI	SELISIH REALISASI D ANGGARAN SETELA PERUBAHAN
1	2	3	4	5 = 4-3	6	7 = 6 - 4
3	PEMBIAYAAN					
0 1	Penerimaan Daerah	Rp 36.681.081.000	Rp 43.494.240.000	Rp 6.813.159.000	Rp 43.853.856.848	Rp 359.616.848
	Sisa Lebih Perhitungan Anggaran Tahun Lalu	Rp 17.379.415.000	Rp 24.016.120.000	Rp 6.639.705.000	Rp 24.068.345.521	Rp 50.225.521
	Transfer Dari Dana Cadangan	Rp -	Rp -	Rp -	Rp -	Rp -
	Penempatan Pinjaman dan Obligasi	Rp -	Rp -	Rp -	Rp -	Rp -
	Hasil Penjualan Aset Daerah Yang Dipsahkan	Rp -	Rp -	Rp -	Rp -	Rp -
	Penempatan Pos PFK	Rp 19.302.666.000	Rp 19.476.120.000	Rp 173.454.000	Rp 19.785.511.327	Rp 309.391.327
0 2	Pengeluaran Daerah	Rp 19.302.666.000	Rp 19.476.120.000	Rp 173.454.000	Rp 30.375.714.929	Rp 10.899.594.929
	Transfer ke Dana Cadangan	Rp -	Rp -	Rp -	Rp -	Rp -
	Penyerahan Modal	Rp -	Rp -	Rp -	Rp -	Rp -
	Pembayaran Hutang Fokok Yang Jatuh Tempo	Rp -	Rp -	Rp -	Rp -	Rp -
	Sisa Lebih Perhitungan Anggaran Tahun Berjalan	Rp -	Rp -	Rp -	Rp 10.590.203.602	Rp 10.590.203.602
	Pengeluaran Pos PFK	Rp 19.302.666.000	Rp 19.476.120.000	Rp 173.454.000	Rp 19.785.511.327	Rp 309.391.327
	SURPLUS PEMBIAYAAN	17.379.415.000	24.016.120.000	6.639.705.000	13.478.141.919	(10.539.978.141)


 BUPATI JEPARA
 HENDRO MARTOJO

**REKAPITULASI REALISASI PENDAPATAN
APBD KABUPATEN JEPARA
TAHUN ANGGARAN 2004**

KODE ANGGARAN	URAIAN	JUNILAH ANGGARAN SETELAH PERUBAHAN	REALISASI			BERLEBIH / (BERKURANG)	
			(Rp)	(%)	(Rp)	(%)	
1	2	3	4	5	6=4-3	7	
1	PENDAPATAN	366.576.816,000	372.049.234,851	100,94	3.472.418,851	0,94	
0 0	Pendapatan Asli Daerah	50.760.672,000	47.266.545,884	93,12	(3.494.126,116)	(6,98)	
0 1	Pajak Daerah	9.736.500,000	10.239.019,782	104,95	482.519,782	4,95	
0 1	Pajak Hotel dan Restoran	257.500,000	257.754,075	100,10	254,075	0,10	
0 1	Pajak Hotel / Penginapan	140.000,000	140.122,345	100,09	122,345	0,09	
0 2	Pajak Restoran	117.500,000	117.631,730	100,11	131,730	0,11	
9 9	Lain - Lain	-	-	-	-	-	
0 2	Pajak Hiburan	60.000,000	67.019,010	111,70	7.019,010	11,70	
0 1	Bioskop	8.100,000	8.100,000	100,00	-	-	
9 9	Lain - lain	51.900,000	58.919,010	113,52	7.019,010	13,52	
0 3	Pajak Reklame	130.000,000	130.471,549	100,36	471,549	0,36	
0 1	Papan Reklame	100.000,000	100.000,209	100,00	209	0,00	
0 2	Spanduk / Layar	25.000,000	25.282,500	101,13	282,500	1,13	
0 3	Siaran Radio	-	-	-	-	-	
9 9	Lain - lain	5.000,000	5.188,840	103,78	188,840	-	
0 4	Pajak Penerangan Jalan	9.100.000,000	9.573.284,123	105,20	473.284,123	5,20	
0 1	Penerimaan lewat PLN Jepara	5.900.000,000	6.009.661,583	103,21	109.661,583	3,21	
0 2	Penerimaan lewat PLN Bangsal	2.550.000,000	2.739.849,705	107,45	189.849,705	7,45	
0 3	Penerimaan lewat PLN Dawe	-	-	-	-	-	

KODE ANGGARAN	URAIAN	JUMLAH ANGGARAN SETELAH PERUBAHAN	REALISASI		BERLEBIH / (BERKURANG)	
			(Rp)	(%)	(Rp)	(%)
1	2	3	4	5	6=4-3	7
0 4	Penerimaan lewat PLN Kudus	600.000.000	685.310.310	114,22	85.310.310	14,22
0 5	Penerimaan lewat PLN Juwana	50.000.000	59.462.525	116,93	8.462.525	16,93
9 9	Lain - lain	-	-	-	-	-
0 5	Pajak Pengambilan dan Pengolahan Bahan Galvan Golongan C	170.000.000	170.666.025	100,39	666.025	0,39
0 1	Pajak Galvan C dari Depo-depo	160.000.000	160.661.515	100,41	661.515	0,41
0 2	Pajak Galvan dari IMB	10.000.000	10.004.510	100,05	4.510	0,05
9 9	Lain - lain	-	-	-	-	-
0 6	Pajak Parkir	8.000.000	8.275.000	103,44	275.000	3,44
0 1	Pajak Parkir	8.000.000	8.275.000	103,44	275.000	3,44
9 9	Lain - lain	-	-	-	-	-
0 7	Pajak Salon Kecantikan	-	-	-	-	-
0 1	Pajak Salon Kecantikan	-	-	-	-	-
9 9	Lain - lain	-	-	-	-	-
0 8	Pajak Sarang Burung	31.000.000	31.550.000	101,77	550.000	1,77
0 1	Pajak Sarang Burung	31.000.000	31.550.000	101,77	550.000	1,77
9 9	Lain - Lain	-	-	-	-	-
0 2	Rendusi Daerah	23.798.979,675	24.649.950,675	103,58	850.971,675	3,58
0 1	Rendusi Pelayanan Kesehatan	2.500.000.000	2.596.317,190	103,85	96.317,190	3,85
0 1	Keleng I	379.305.000	380.922.050	100,43	1.617.050	0,43
0 2	Keleng II	60.204.000	74.079,900	123,05	13.874,900	23,05
0 3	Bangsri I	209.055.000	212.320.950	101,56	3.265.950	1,56
0 4	Bangsri II	48.320.000	44.512.400	92,12	(3.807.600)	(7,88)
0 5	Kembang	78.529.000	78.547,100	100,02	18,100	0,02
0 6	Miriggo I	211.931.000	203.579,150	96,06	(8.351.850)	(3,94)
0 7	Miriggo II	46.205.000	44.835.000	97,03	(1.370.000)	(2,97)

KODE ANGGARAN	URAIAN	JUMLAH ANGGARAN SETELAH PERUBAHAN	REALISASI		BERLEBIH / (BERKURANG)	
			(Rp)	(%)	(Rp)	(%)
1	2	3	4	5	6=4-3	7
0 8	Jepara	137.486.000	151.671.500	110,32	14.185.500	10,32
0 9	Tahunan	118.359.000	118.466.600	100,09	107.600	0,09
1 0	Balek	50.489.000	50.541.400	100,10	52.400	0,10
1 1	Kedung I	155.581.000	161.240.900	103,64	5.659.900	3,64
1 2	Kedung II	63.510.000	64.174.000	101,05	664.000	1,05
1 3	Pecangaan	121.136.000	126.978.800	104,82	5.842.800	4,82
1 4	Kalinyamatan	210.955.000	214.023.850	101,45	3.068.850	1,45
1 5	Welahan I	181.765.000	194.556.500	107,04	12.791.500	7,04
1 6	Welahan II	64.621.000	67.362.200	104,24	2.741.200	4,24
1 7	Mayong I	51.392.000	56.072.300	109,13	4.690.300	9,13
1 8	Mayong II	101.892.000	101.936.500	100,05	54.500	0,05
1 9	Nalumsari	124.605.000	130.935.000	105,08	6.330.000	5,08
2 0	Karimunjawa	33.480.000	31.300.000	93,51	(2.172.000)	(6,49)
9 9	Lain-lain DKK	51.200.000	88.254.090	172,37	37.054.090	72,37
5 0	Rumah Sakit Umum	15.000.000.000	15.770.899.905	105,14	770.899.905	5,14
5 1	Rawal Inap	2.062.600.000	2.194.225.517	106,38	131.625.517	6,38
5 2	Rawal Jalan	300.000.000	295.491.910	98,50	(4.508.090)	(1,50)
5 3	Peningjang Medik	400.000.000	390.732.717	97,68	(9.267.283)	(2,32)
5 4	RGD	200.000.000	275.935.959	137,97	75.935.959	37,97
5 5	Instalasi Bedah	600.000.000	662.753.521	108,79	62.753.521	8,79
5 6	Instalasi Farmasi	9.100.000.000	9.273.741.996	101,91	173.741.996	1,91
5 7	Askes	900.000.000	1.213.418.752	134,82	313.418.752	34,82
5 8	Sewa Kamar Mayal	1.000.000	1.284.000	128,40	284.000	28,40
5 9	Keur	150.000	150.000	100,00	-	-
6 0	Medical Check Up	5.000.000	5.647.100	112,94	647.100	12,94
6 1	Ambulance / Mobil Jenazah	70.000.000	77.685.200	110,98	7.685.200	10,98
9 9	Lain-lain	1.361.250.000	1.389.833.233	102,10	28.583.233	2,10

KODE ANGGARAN	U R A I A N	JUNJLH ANGGARAN SETELAH PERUBAHAN	REALISASI		BERLEBIH / (BERKURANG)	
			(Rp)	(%)	(Rp)	(%)
1	2	3	4	5	6=4-3	7
0 2	Retribusi Pelayanan Persampahan / Kebersihan	100.000.000	101.984.500	101,98	1.984.500	1,98
0 1	Pasar	64.350.000	67.210.500	104,45	2.860.500	4,45
0 2	Terminal	6.500.000	5.475.000	84,23	(1.025.000)	(15,77)
0 3	Objek Wisata	1.500.000	1.500.000	100,00	-	-
0 4	Rumah Tangga	27.650.000	27.799.000	100,54	149.000	0,54
9 9	Lain-lain	-	-	-	-	-
0 3	Retribusi Penggantian Biaya Cetak Kartu Tanda Penduduk dan Akte Catatan Sipil	594.000.000	539.802.000	90,88	(54.198.000)	(9,12)
0 1	KTP	319.000.000	264.747.000	82,99	(54.253.000)	(17,01)
0 2	Catatan Sipil	275.000.000	275.055.000	100,02	55.000	0,02
9 9	Lain-lain	-	-	-	-	-
0 4	Retribusi Pelayanan Pemakaman dan Penguburan Mayat	1.000.000	1.020.000	102,00	20.000	2,00
0 1	Retribusi Pelayanan Pemakaman dan Penguburan Mayat	1.000.000	1.020.000	102,00	20.000	2,00
0 5	Retribusi Tempat Parkir di Tepi Jalan Umum	125.000.000	134.410.500	107,53	9.410.500	7,53
0 1	Parkir Roda 2	50.000.000	50.005.500	100,01	5.500	0,01
0 2	Parkir Roda 4 dan Sebagainya	75.000.000	75.006.000	100,01	6.000	0,01
9 9	Lain-lain	-	9.399.000	-	9.399.000	-
0 6	Retribusi Pasar	2.100.000.000	2.101.730.725	100,08	1.730.725	0,08
0 1	Pasar Jopora I	382.300.000	382.396.025	100,03	96.025	0,03
0 2	Pasar Jopora II	161.100.000	161.211.700	100,07	111.700	0,07
0 3	Pasar Pecangan	294.600.000	294.815.000	100,07	215.000	0,07
0 4	Pasar Mayong	291.550.000	291.693.525	100,05	143.525	0,05
0 5	Pasar Bangsn	220.780.000	221.005.000	100,10	225.000	0,10
0 6	Pasar Kelet	98.980.000	99.029.600	100,05	49.600	0,05
0 7	Pasar Welahan	131.260.000	131.343.400	100,06	83.400	0,06

KODE ANGGARAN	U R A I A N	JUMLAH ANGGARAN SETELAH PERUBAHAN	REALISASI		BERLEBIH / (BERKURANG)	
			(Rp)	(%)	(Rp)	(%)
1	2	3	4	5	6=4-3	7
0 8	Pasar Mlonggo	101.550.000	101.811.425	100,26	261.425	0,26
0 9	Pasar Mangyoso	131.850.000	131.858.000	100,01	8.000	0,01
1 0	Pasar Tahunan	62.250.000	62.550.000	100,48	300.000	0,48
1 1	Pasar Keling	16.630.000	16.645.900	100,10	15.900	0,10
1 2	Pasar Pingsol	7.650.000	7.653.300	100,04	3.300	0,04
1 3	Pasar Rahayu	2.550.000	2.550.000	100,00	-	-
1 4	Pasar Kratak	11.730.000	11.736.200	100,05	6.200	0,05
1 5	Pasar Lebak	35.190.000	35.193.500	100,01	3.500	0,01
1 6	Pasar NgabulBuah	71.300.000	71.350.800	100,07	50.800	0,07
1 7	Pasar Mindahan	44.650.000	44.735.600	100,19	85.600	0,19
0 7	Pasar Bugel	22.150.000	22.172.550	100,10	22.550	0,10
1 9	Pasar Daren	10.400.000	10.444.300	100,43	44.300	0,43
2 0	Pasar TPI	1.530.000	1.534.900	100,32	4.900	0,32
9 9	Lain - lain	-	-	-	-	-
0 7	Relibusi Tempal Pendaratan Kapal	1.500.000	1.500.000	100,00	-	-
0 1	Relibusi Tempal Pendaratan Kapal	1.500.000	1.500.000	100,00	-	-
9 9	Lain - lain	-	-	-	-	-
0 8	Relibusi Pemakian Kokayaan Daerah	622.200.000	737.867.270	118,59	115.667.270	18,59
0 1	Pemakian Bangunan - Sewa Rumah Dinas	30.000.000	30.495.000	101,65	495.000	1,65
0 2	Pemakian Bangunan - Sewa tanah	55.000.000	140.490.790	255,44	85.490.790	155,44
0 3	Pemakian Bangunan - Warung dan Kios	121.000.000	121.982.400	100,81	982.400	0,81
0 4	Pemakian Bangunan - SCJ	-	-	-	-	-
0 5	Pemakian Kendaraan / Alai Beral	150.000.000	150.380.000	100,25	380.000	0,25
0 6	Pemakian Jalan kabupaten	85.000.000	85.050.000	100,06	50.000	0,06
0 7	PemakianTanah	7.700.000	7.975.500	103,58	275.500	3,58
0 8	Pemakian Panggung Reklame	4.000.000	4.020.000	100,50	20.000	0,50
0 9	Timbangan Temak	25.000.000	25.008.000	100,03	8.000	0,03
1 0	Pesanggrahan Pantai Kartini	25.000.000	25.100.500	100,40	100.500	0,40

KODE ANGGARAN	URAIAN	JUMLAH ANGGARAN SETELAH PERUBAHAN	REALISASI				BERLEBIH / (BERKURANG)	
			(Rp)	(%)	(Rp)	(%)		
1	2	3	4	5	6=4-3	7		
1 1	Pesangrahan Karangmawa	3.000.000	6.664.000	222,13	3.664.000	122,13		
1 2	Gedung Pertemuan	30.000.000	46.800.000	156,00	16.800.000	56,00		
1 3	Pemakaian Bus Penda	80.000.000	81.890.000	102,36	1.890.000	2,36		
9 9	Lain - lain	6.500.000	12.011.080	184,79	5.511.080	84,79		
0 9	Retribusi Pasar Grosir dan atau Perdagangan	46.500.000	46.692.000	100,41	192.000	0,41		
0 1	Pemeriksaan Hewan	-	-	-	-	-		
0 2	Pasar Hewan	46.500.000	46.692.000	100,41	192.000	0,41		
9 9	Lain - lain	-	-	-	-	-		
1 0	Retribusi Terminal	220.000.000	220.771.450	100,35	771.450	0,35		
0 1	Terminal Kalol	16.500.000	16.506.000	100,04	6.000	0,04		
0 2	Terminal Bangsi	30.360.000	30.519.400	100,53	159.400	0,53		
0 3	Terminal Jepara	123.860.000	123.900.050	100,03	40.050	0,03		
0 4	Terminal Pecangsaan	29.700.000	29.709.700	100,03	9.700	0,03		
0 5	Terminal Wehahan	11.000.000	11.026.300	100,24	26.300	0,24		
9 9	Lain - lain	8.580.000	9.110.000	106,18	530.000	6,18		
1 1	Retribusi Tempal Khusus Parkir	18.000.000	21.020.000	116,78	3.020.000	16,78		
0 1	Retribusi Tempal Khusus Parkir	18.000.000	21.020.000	116,78	3.020.000	16,78		
1 2	Retribusi Penyediaan Kakus	11.000.000	11.440.000	104,00	440.000	4,00		
0 1	Retribusi Penyediaan Kakus	11.000.000	11.440.000	104,00	440.000	4,00		
1 3	Retribusi Rumah Potong Hewan Bangsi	93.000.000	93.099.000	100,11	99.000	0,11		
0 1	Rumah Potong Hewan Jepara	27.700.000	29.218.000	105,48	1.518.000	5,48		
0 2	Rumah Potong Hewan Pecangsaan	52.600.000	51.116.000	97,18	(1.484.000)	(2,82)		
0 3	Rumah Potong Hewan Bangsi	12.700.000	12.765.000	100,51	65.000	0,51		
9 9	Lain - lain	-	-	-	-	-		

KODE ANGGARAN	URAIAN	JUMLAH ANGGARAN SETELAH PERUBAHAN	REALISASI		BERLEBIH / (BERKURANG)	
			(Rp)	(%)	(Rp)	(%)
1	2	3	4	5	6=4-3	7
1 4	Retribusi Tempal Rekreasi dan Olah Raga	295.500.000	323.720.550	109,55	28.220.550	9,55
0 1	Pantai Karini	104.500.000	104.609.500	100,10	109.500	0,10
0 2	Pesta Lomba	72.500.000	90.358.000	124,63	17.858.000	24,63
0 3	Pulau Panjang	8.500.000	8.518.500	100,22	18.500	0,22
0 4	Pantai Tiro Samudra	85.000.000	91.047.800	107,12	6.047.800	7,12
0 5	Benteng Portugis	20.000.000	20.159.000	100,80	159.000	0,80
0 6	Museum Karini	4.000.000	3.764.250	94,11	(235.750)	(5,89)
0 7	Tempal Olah Raga	-	-	-	-	-
0 8	Sunggo Lengli	-	1.822.500	-	1.822.500	-
0 9	Sereni Indah	-	-	-	-	-
1 0	Gua Tripo	-	-	-	-	-
1 1	Kapal Kaca	1.000.000	3.441.000	-	2.441.000	-
9 9	Lain-lain	-	-	-	-	-
1 5	Retribusi Ijin Trayek	12.000.000	12.180.000	101,50	180.000	1,50
0 1	Retribusi Ijin Trayek	12.000.000	12.180.000	101,50	180.000	1,50
1 6	Retribusi Pengujian Kendaraan Bermotor	559.279.000	560.801.000	100,27	1.522.000	0,27
0 1	Mobil Penumpang Umum	4.560.000	4.104.000	90,00	(456.000)	(10,00)
0 2	Mobil Bus	36.801.000	30.103.500	81,80	(6.697.500)	(18,20)
0 3	Mobil Barang	365.000.000	403.072.000	110,43	38.072.000	10,43
0 4	Kerala Gardeng/Tempel	336.000	210.000	62,50	(126.000)	(37,50)
0 5	Buku Uf	32.380.000	35.136.000	108,51	2.756.000	8,51
0 6	Plat Uji	45.650.000	46.422.500	101,69	772.500	1,69
0 7	Denda	74.552.000	41.754.000	56,01	(32.798.000)	(43,99)
9 9	Lain-lain	-	-	-	-	-
1 7	Retribusi Ijin Usaha Angkutan	7.500.000	5.015.000	66,87	(2.485.000)	(33,13)
0 1	Retribusi Ijin Usaha Angkutan	7.500.000	5.015.000	66,87	(2.485.000)	(33,13)
1 8	Retribusi Ijin Mendirikan Bangunan	550.000.000	558.428.385	101,53	8.428.385	1,53

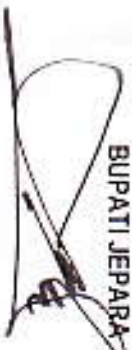
KODE ANGGARAN	U R A I A N	JUMLAH ANGGARAN SETELAH PERUBAHAN	REALISASI		BERLEBIH / (BERKURANG)	
			(Rp)	(%)	(Rp)	(%)
1	2	3	4	5	6=4-3	7
0 1	Retribusi Ijin Mendirikan Bangunan	550.000.000	559.428.385	101,53	8.428.385	1,53
1 9	Retribusi Ijin Gangguan	700.000.000	625.013.800	89,29	(74.986.200)	(10,71)
0 1	Penusahaan Gangguan Kecil	148.500.000	43.819.800	29,43	(105.080.200)	(70,57)
0 2	Penusahaan Gangguan Sedang	271.100.000	280.838.200	103,59	9.738.200	3,59
0 3	Penusahaan Gangguan Besar	280.000.000	300.355.800	107,27	20.355.800	7,27
0 4	Gangguan Khusus	-	-	-	-	-
9 9	Lain-lain	-	-	-	-	-
2 0	Retribusi Ijin Usaha Perusahaan	45.000.000	39.540.000	85,64	(6.460.000)	(14,36)
0 1	Retribusi Ijin Usaha Perusahaan	45.000.000	39.540.000	85,64	(6.460.000)	(14,36)
2 1	Retribusi Wajib Daerah Perusahaan	80.000.000	57.595.000	71,99	(22.405.000)	(28,01)
0 1	Retribusi Wajib Daerah Perusahaan	80.000.000	57.595.000	71,99	(22.405.000)	(28,01)
2 2	Retribusi Ijin Usaha Industri	35.000.000	10.660.000	30,46	(24.340.000)	(69,54)
0 1	Retribusi Ijin Usaha Industri	35.000.000	10.660.000	30,46	(24.340.000)	(69,54)
2 3	Retribusi Ijin Penyimpangan Waktu Kerja	7.500.000	8.111.200	108,15	611.200	8,15
0 1	Retribusi Ijin Penyimpangan Waktu Kerja	7.500.000	8.111.200	108,15	611.200	8,15
2 4	Retribusi Pemakaian Pesawat Tenaga dan Pesawat Produksi	15.000.000	6.548.700	43,66	(8.451.300)	(56,34)
0 1	Retribusi Pemakaian Pesawat Tenaga dan Pesawat Produksi	15.000.000	6.548.700	43,66	(8.451.300)	(56,34)
2 5	Retribusi Pelayanan Administrasi	60.000.000	64.782.500	107,97	4.782.500	7,97
0 1	Retribusi Pelayanan Administrasi	60.000.000	64.782.500	107,97	4.782.500	7,97

KODE ANGGARAN	U R A I A N	Jumlah Anggaran Setelah Perubahan	REALISASI		BERLEBIH / (BERKURANG)	
			(Rp)	(%)	(Rp)	(%)
1	2	3	4	5	6=4-3	7
0 3	Bagian Laba Perusahaan Milik Daerah	875.404.000	877.354.558	100,22	1.950.558	0,22
0 1	Bank Pembangunan Daerah (BPD)	-	-	100,00	-	-
0 2	Perusahaan Daerah Aneka Usaha	140.250.000	140.250.000	100,00	-	-
0 3	Badan Kredit Kecamatan (BKK)	164.000.000	165.550.558	101,19	1.950.558	1,19
0 4	Bank Pasar	306.154.000	306.154.000	100,00	-	-
0 5	Perusahaan Daerah Air Minum	265.000.000	265.000.000	100,00	-	-
0 4	Lain-lain Pendapatan Asli Daerah Yang Sah	16.329.789.000	11.500.220.869	70,42	(4.829.568.131)	(29,58)
0 1	Jasa Giro/Deposito	2.000.000.000	1.848.293.377	92,41	(151.706.623)	(7,59)
0 1	Penerimaan Jasa Giro	500.000.000	526.621.293	105,32	26.621.293	5,32
0 2	Penerimaan Jasa Deposito	1.500.000.000	1.321.672.084	88,11	(178.327.916)	(11,89)
9 9	Lain - lain	-	-	-	-	-
0 2	Penerimaan Sumbangan Pihak III	2.750.000.000	493.313.104	17,94	(2.256.686.896)	(82,06)
0 1	Penerimaan Sumbangan Pihak III	2.750.000.000	493.313.104	17,94	(2.256.686.896)	(82,06)
0 3	Penerimaan dari TPTGR	30.000.000	12.400.000	41,33	(17.600.000)	(58,67)
	Penerimaan dari TPTGR	30.000.000	12.400.000	41,33	(17.600.000)	(58,67)
0 4	Penerimaan Lain-lain	11.549.789.000	9.146.214.388	79,19	(2.403.574.612)	(20,81)
0 1	Penjualan Kios Pasar Tahunan	90.000.000	90.118.700	100,13	118.700	0,13
0 2	Los Pasar Jepara II Tahap I, II, dan III	125.000.000	125.000.000	100,00	-	-
0 3	Penjualan Orum Aspal	45.000.000	45.001.000	100,00	1.000	0,00
0 4	Penerimaan RSFD	-	-	-	-	-
0 5	Penerimaan BBI	4.000.000	4.000.000	100,00	-	-
0 6	Penerimaan Asuransi	42.000.000	42.000.000	100,00	-	-
0 7	Kompensasi Pembangunan Pasar Kalinyamanan	-	-	-	-	-
0 8	Penjualan Kios Pasar Hewan Bangsi	15.000.000	15.000.000	100,00	-	-
0 9	Kompensasi Pembangunan Pasar Welahan	-	-	-	-	-

KODE ANGGARAN	U R A I A N	JUNILAH ANGGARAN SETELAH PERUBAHAN	REALISASI		BERLEBIH / (BERKURANG)	
			(Rp)	(%)	(Rp)	(%)
1	2	3	4	5	6=4-3	7
1 0	Penjualan Kios Pasar Mlironggo	125.000.000	125.000.000	100,00	-	-
1 1	Penjualan Kios Pasar Bugel	90.000.000	90.068.700	100,08	68.700	0,08
1 2	Penerimaan Pengembangan Kesehatan dan Kalirampian (PPKK)	500.000.000	649.066.500	129,81	149.066.500	29,81
1 3	Kompensasi Tanah Ruko Eks Terminal	-	-	-	-	-
1 4	Penerimaan dari Gunung Tuwili	-	-	-	-	-
1 5	Penjualan Kios Pasar Welahan	790.000.000	790.015.000	100,00	15.000	0,00
1 6	Penjualan Kios Elektronik Pasar Pecangsan	55.000.000	55.000.000	100,00	-	-
1 7	PKL Pasar Buah Mayong	18.000.000	18.000.000	100,00	-	-
1 8	Penjualan Kios Pasar Kalinyamatan	1.070.000.000	745.012.500	69,63	(324.987.500)	(30,37)
1 9	Penjualan PKL Pasar Kalinyamatan	-	-	-	-	-
2 0	Penerimaan dari Tanah Bangunan	-	-	-	-	-
2 1	PKL Jeper II	-	-	-	-	-
2 2	Penjualan Kios Pasar Daran	70.000.000	70.000.000	100,00	-	-
2 3	Penjualan Kios Pasar Hewan Keling	60.000.000	60.000.000	100,00	-	-
2 4	Penjualan Kios Pasar Seni	300.000.000	80.000.000	26,67	(220.000.000)	(73,33)
2 5	Penjualan SCJ	550.000.000	550.756.400	100,14	756.400	0,14
2 6	Penjualan Kios Ujung Batu	40.000.000	40.537.000	101,34	537.000	1,34
9 9	Penerimaan Lain-lain	7.560.789.000	5.351.638.589	70,43	(2.009.150.412)	(26,57)
2 0	Dana Perimbangan	301.844.757.000	308.586.176.967	102,23	6.741.419.967	2,23
0 1	Bagi Hasil Pajak / Bagi Hasil Dukay Pajak	17.426.268.000	23.276.222.425	133,56	5.848.954.425	33,56
0 1	Bagi Hasil Pajak	17.420.378.000	22.637.638.031	129,95	5.217.260.031	29,95
0 1	Bagi Hasil Pajak PBB	12.102.628.000	16.019.221.810	132,36	3.916.593.810	32,36
0 2	Bea Perolehan Hak atas Tanah dan Bangunan	2.223.696.000	3.151.449.780	141,72	927.753.780	41,72
0 3	Bagi Hasil Pajak Penghasilan OPDN (termasuk Pasal 21)	3.094.054.000	3.466.966.441	112,05	372.912.441	12,05
9 9	Lain - lain	-	-	-	-	-


KODE ANGGARAN	U R A I A N	JUMLAH ANGGARAN SETELAH PERUBAHAN	REALISASI		BERLEBIH / (BERKURANG)	
			(Rp)	(%)	(Rp)	(%)
1	2	3	4	5	6=4-3	7
0 2	Bagi Hasil Bukan Pajak Sumber Daya Alam	5.890.000	637.584.394	-	631.694.394	-
0 1	Iuran Bagi Hasil Hutan	-	466.565.694	-	466.565.694	-
0 2	Iuran Hak Pengusahaan Hutan	-	-	-	-	-
0 3	Iuran Tetap	-	-	-	-	-
0 4	Iuran Eksplorasi dan Eksploitasi	-	-	-	-	-
0 5	Iuran Kuasa Usaha Pertambangan	-	-	-	-	-
0 6	Pungutan Pengusahaan Perikanan	-	157.520.782	-	157.520.782	-
0 7	Pungutan Hasil Perikanan	-	-	-	-	-
0 8	Minyak Bumi	5.890.000	13.497.918	-	7.607.918	-
0 9	Gas Alam	-	-	-	-	-
9 9	Lain - lain	-	-	-	-	-
0 2	Dana Alokasi Umum	258.970.000.000	258.973.000.000	100,00	3.000.000	0,00
0 1	Dana Alokasi Umum	258.970.000.000	258.973.000.000	100,00	3.000.000	0,00
0 3	Dana Alokasi Khusus	6.500.000.000	6.500.000.000	100,00	-	-
0 1	Dana Alokasi Khusus Reboisasi	-	-	-	-	-
0 2	Dana Alokasi Khusus Non Reboisasi	6.500.000.000	6.500.000.000	100,00	-	-
0 1	Dana Alokasi Khusus Bidang Irigasi	6.500.000.000	6.500.000.000	100,00	-	-
0 4	Bagi Hasil Pajak dan Bantuan Keuangan dari Propinsi	18.948.489.000	19.837.954.542	104,69	889.465.542	4,69
0 1	Bagi Hasil Pajak Propinsi	17.579.373.000	18.649.662.042	106,09	1.070.289.042	6,09
0 1	Pajak Bahan Bakar Kendaraan Bermotor	6.096.000.000	5.568.365.960	91,34	(527.634.040)	(8,66)
0 2	Penerimaan PKG / BBNKB	11.174.772.000	12.713.340.500	113,77	1.538.568.500	13,77
0 3	Penerimaan Jembatan Timbang	140.704.000	166.014.638	117,99	25.310.638	17,99
0 4	Penerimaan TPI	22.900.000	35.256.695	153,96	12.356.695	53,96
0 5	Penerimaan ABT	77.445.000	84.306.450	108,86	6.861.450	8,86
0 6	Penerimaan APT	16.230.000	22.002.500	135,57	5.772.500	35,57
0 7	Penerimaan Tora dan Tora Ulang	8.270.000	9.259.299	111,96	989.299	11,96
0 8	Penerimaan Sumbangan Kayu	43.052.000	51.116.000	118,73	8.064.000	18,73

KODE ANGGARAN	URAIAN	JUMLAH ANGGARAN SETELAH PERUBAHAN	REALISASI		BERLEBIH / (BERKURANG)	
			(Rp)	(%)	(Rp)	(%)
1	2	3	4	5	6=4-3	7
0 2	Bantuan Keuangan Dan Propinsi	1.369.116.000	1.188.292.500	86,79	(180.823.500)	(13,21)
0 1	Bantuan Keuangan Dan Propinsi (Z.P.O.A)	1.369.116.000	1.188.292.500	86,79	(180.823.500)	(13,21)
3 0	Lain-lain Pendapatan yang Sah	15.971.387.000	16.196.512.000	101,41	225.125.000	1,41
0 1	Lain-lain Pendapatan Dari Propinsi	15.971.387.000	16.196.512.000	101,41	225.125.000	1,41
0 1	Bantuan Dana Kontinjensi / Penyeimbang Dari Pemerintah	15.971.387.000	16.196.512.000	101,41	225.125.000	1,41
0 2	Bantuan Dana Kontinjensi / Penyeimbang Dari Pemerintah	15.971.387.000	16.196.512.000	101,41	225.125.000	1,41
0 1	Dana Darurat	15.971.387.000	16.196.512.000	101,41	225.125.000	1,41
0 1					


BUPATI JEPARA
HENDRO MARTOSO

DEKORASI	URAIAN	PENDAPATAN					APARATUR DAERAH				PELAYANAN PUBLIK				JUMLAH BELANJA			
		ANGGARAN SETELAH PERUB.	REALISASI	BERLEBIH (BERKURANG)	ANGGARAN SETELAH PERUB.	REALISASI	BERLEBIH (BERKURANG)	ANGGARAN SETELAH PERUB.	REALISASI	BERLEBIH (BERKURANG)	ANGGARAN SETELAH PERUB.	REALISASI	BERLEBIH (BERKURANG)	ANGGARAN SETELAH PERUB.	REALISASI	BERLEBIH (BERKURANG)		
1	2	3	4	5	6	7	8	9	10	11	12	13	14					
2	BIDANG PEKERJAAN UMUM	911.500.000	1.001.461.818	89.961.818	6.261.639.000	6.180.699.588	(80.939.412)	31.799.000.000	31.671.203.020	(127.796.980)	36.060.639.000	37.851.892.608	(208.770)					
2 0 1	DINAS PEREKONOMIAN	911.500.000	1.001.461.818	89.961.818	6.261.639.000	6.180.699.588	(80.939.412)	31.799.000.000	31.671.203.020	(127.796.980)	36.060.639.000	37.851.892.608	(208.770)					
3	BIDANG PERHUBUNGAN DAN TELEKOMUNIKASI	923.779.000	933.177.950	9.398.950	1.897.216.000	1.777.166.499	(120.049.501)	1.081.500.000	1.080.498.900	(1.001.100)	2.088.716.000	2.057.665.391	(31.050)					
3 0 1	DINAS PERHUBUNGAN DAN TELEKOMUNIKASI	923.779.000	933.177.950	9.398.950	1.897.216.000	1.777.166.499	(120.049.501)	1.081.500.000	1.080.498.900	(1.001.100)	2.088.716.000	2.057.665.391	(31.050)					
4	BIDANG KEPAKAWISATAHAN	319.500.000	351.720.800	32.220.800	1.278.124.000	1.269.571.650	(8.552.350)	3.515.000.000	3.512.531.105	(2.468.895)	4.793.424.000	4.781.904.755	(11.519)					
4 0 1	DINAS PARIWISATA	319.500.000	351.720.800	32.220.800	1.278.124.000	1.269.571.650	(8.552.350)	3.515.000.000	3.512.531.105	(2.468.895)	4.793.424.000	4.781.904.755	(11.519)					
5	BIDANG LINGKUNGAN HIDUP	112.000.000	114.441.500	2.441.500	2.091.687.000	2.008.665.438	(83.021.562)	2.712.750.000	2.710.485.813	(2.264.187)	4.801.457.000	4.719.151.251	(82.306)					
5 0 1	DINAS KEBERSIHAN, PERTANAMAN DAN PEMADAM KEBAKARAN	112.000.000	114.441.500	2.441.500	2.091.687.000	2.008.665.438	(83.021.562)	2.712.750.000	2.710.485.813	(2.264.187)	4.801.457.000	4.719.151.251	(82.306)					
6	BIDANG KEPENDUDUKAN DAN TENAGA KERJA	1.116.500.000	1.203.528.400	87.028.400	1.822.702.000	1.809.256.830	(13.445.170)	640.000.000	627.794.850	(12.205.150)	2.462.702.000	2.437.031.680	(25.670)					
6 0 1	DINAS TENAGA KERJA, KEPENDUDUKAN DAN CATATAN SIPIL	1.116.500.000	1.203.528.400	87.028.400	1.822.702.000	1.809.256.830	(13.445.170)	640.000.000	627.794.850	(12.205.150)	2.462.702.000	2.437.031.680	(25.670)					
7	BIDANG OLAH RAGA																	
8	BIDANG PERTANAHAN																	
9	JUMLAH	368.576.810.000	372.019.214.851	3.442.404.851	123.923.793.000	118.588.369.713	(5.335.423.287)	268.660.141.000	266.539.086.977	(2.121.054.023)	392.594.936.000	385.527.256.270	(7.067.679)					

DE NHG	2	SURPLUS / DEFISIT			HEBAYAN PENYERAPAN			PEMBAYAN PENGELUARAN			JUMLAH PEMBAYARAN			
		ANGGARAN SETELAH PERUB	REALISASI	BERLEBIH (BERKURANG)	ANGGARAN SETELAH PERUB	REALISASI	BERLEBIH (BERKURANG)	ANGGARAN SETELAH PERUB	REALISASI	BERLEBIH (BERKURANG)	ANGGARAN SETELAH PERUB	REALISASI	BERLEBIH (BERKURANG)	
0 1	BIDANG PEKERJAAN UMUM	137.149.139.000)	(36.580.408.780)	298.738.240	-	-	-	-	-	-	-	-	-	-
0 1	DINAS PEKERJAAN UMUM	(57.149.139.000)	(36.580.408.780)	298.738.240	-	-	-	-	-	-	-	-	-	-
0 1	BIDANG PENJUBUNGAN DAN TELEKOMUNIKASI	11.964.937.000)	(1.924.487.419)	40.449.551	-	-	-	-	-	-	-	-	-	-
0 1	DINAS PERHUBUNGAN DAN TELEKOMUNIKASI	(1.964.937.000)	(1.924.487.419)	40.449.551	-	-	-	-	-	-	-	-	-	-
0 1	BIDANG KEPARIBHASAAN	(4.473.924.000)	(4.430.183.953)	43.740.045	-	-	-	-	-	-	-	-	-	-
0 1	DINAS PERIBASAAH	(4.473.924.000)	(4.430.183.953)	43.740.045	-	-	-	-	-	-	-	-	-	-
0 1	BIDANG LINGKUNGAN HIDUP	18.692.437.000)	(4.604.206.731)	87.730.249	-	-	-	-	-	-	-	-	-	-
0 1	DINAS KEBERSIHAN, PERTANAHAN DAN PEMULIAH KEWAKYATAN	(4.692.137.000)	(4.604.206.731)	87.730.249	-	-	-	-	-	-	-	-	-	-
0 1	BIDANG KEPENDUDUKAN DAN TENGAH KERJA	(1.346.202.000)	(1.233.503.290)	112.698.720	-	-	-	-	-	-	-	-	-	-
0 1	DINAS TENGAH KERJA, KEPENDUDUKAN DAN CATATAN SPTL	(1.346.202.000)	(1.233.503.290)	112.698.720	-	-	-	-	-	-	-	-	-	-
0 1	BIDANG DAH BACA	-	-	-	-	-	-	-	-	-	-	-	-	-
0 1	BIDANG PERTANAHAN	-	-	-	-	-	-	-	-	-	-	-	-	-
	JUMLAH	134.018.120.000)	(31.478.141.919)	10.539.978.081	43.494.240.000)	43.853.856.848	359.676.848	19.476.120.000)	30.573.714.929	10.899.594.929	24.018.120.000)	13.478.141.919)	110.539.978	


 BUPATI JEPARA
 HENDRO MARTOJO