



WALIKOTA DENPASAR

PROVINSI BALI

PERATURAN DAERAH KOTA DENPASAR

NOMOR 4 TAHUN 2021

TENTANG

PERTANGGUNGJAWABAN PELAKSANAAN ANGGARAN PENDAPATAN  
DAN BELANJA DAERAH TAHUN ANGGARAN 2020

DENGAN RAHMAT TUHAN YANG MAHA ESA

WALIKOTA DENPASAR,

- Menimbang : bahwa untuk melaksanakan ketentuan Pasal 4 ayat (2) huruf a Peraturan Pemerintah Nomor 12 Tahun 2019 tentang Pengelolaan Keuangan Daerah, perlu membentuk Peraturan Daerah tentang Pertanggungjawaban Pelaksanaan Anggaran Pendapatan dan Belanja Daerah Tahun Anggaran 2020;
- Mengingat :
1. Pasal 18 ayat (6) Undang-Undang Dasar Negara Republik Indonesia Tahun 1945;
  2. Undang-Undang Nomor 1 Tahun 1992 tentang Pembentukan Kotamadya Daerah Tingkat II Denpasar (Lembaran Negara Republik Indonesia Tahun 1992 Nomor 9, Tambahan Lembaran Negara Republik Indonesia Nomor 3465) ;
  3. Undang-Undang Nomor 17 Tahun 2003 tentang Keuangan Negara (Lembaran Negara Republik Indonesia Tahun 2003 Nomor 47, Tambahan Lembaran Negara Republik Indonesia Nomor 4286);
  4. Undang-Undang Nomor 1 Tahun 2004 tentang Perbendaharaan Negara (Lembaran Negara Republik Indonesia Tahun 2004 Nomor 5, Tambahan Lembaran Negara Republik Indonesia Nomor 4355);
  5. Undang-Undang Nomor 33 Tahun 2004 tentang Perimbangan Keuangan antara Pemerintah Pusat dan Daerah (Lembaran Negara Republik Indonesia Tahun 2004 Nomor 126, Tambahan Lembaran Negara Republik Indonesia Nomor 4438);

6. Undang-Undang Nomor 12 Tahun 2011 tentang Pembentukan Peraturan Perundang-Undangan (Lembaran Negara Republik Indonesia Tahun 2011 Nomor 82, Tambahan Lembaran Negara Republik Indonesia Nomor 5234) sebagaimana telah diubah dengan Undang-Undang Nomor 15 Tahun 2019 tentang Perubahan Atas Undang-Undang Nomor 12 Tahun 2011 tentang Pembentukan Peraturan Perundang-Undangan (Lembaran Negara Republik Indonesia Tahun 2019 Nomor 183, Tambahan Lembaran Negara Republik Indonesia Nomor 6398);
7. Undang-Undang Nomor 23 Tahun 2014 tentang Pemerintahan Daerah (Lembaran Negara Republik Indonesia Tahun 2014 Nomor 244, Tambahan Lembaran Negara Republik Indonesia Nomor 5587) sebagaimana telah diubah beberapa kali, terakhir dengan Undang-Undang Nomor 11 Tahun 2020 tentang Cipta Kerja (Lembaran Negara Republik Indonesia Tahun 2020 Nomor 245, Tambahan Lembaran Negara Republik Indonesia Nomor 6573);
8. Peraturan Pemerintah Nomor 79 Tahun 2005 tentang Pedoman Pembinaan dan Pengawasan Penyelenggaraan Pemerintahan Daerah (Lembaran Negara Republik Indonesia Tahun 2005 Nomor 165, Tambahan Lembaran Negara Republik Indonesia Nomor 4593);
9. Peraturan Pemerintah Nomor 8 Tahun 2006 tentang Pelaporan Keuangan dan Kinerja Instansi Pemerintah (Lembaran Negara Republik Indonesia Tahun 2006 Nomor 25, Tambahan Lembaran Negara Republik Indonesia Nomor 4614);
10. Peraturan Pemerintah Nomor 71 Tahun 2010 tentang Standar Akuntansi Pemerintah (Lembaran Negara Republik Indonesia Tahun 2010 Nomor 123, Tambahan Lembaran Negara Republik Indonesia Nomor 5165);
11. Peraturan Pemerintah Nomor 12 Tahun 2019 tentang Pengelolaan Keuangan Daerah (Lembaran Negara Republik Indonesia Tahun 2019 Nomor 42, Tambahan Lembaran Negara Republik Indonesia Nomor 6322);
12. Peraturan Menteri Dalam Negeri Nomor 64 Tahun 2013 tentang Penerapan Standar Akuntansi Pemerintah Berbasis Akrual pada Pemerintah Daerah (Berita Negara Republik Indonesia Tahun 2013 Nomor 1425);

13. Peraturan Menteri Dalam Negeri Nomor 80 Tahun 2015 tentang Pembentukan Produk Hukum Daerah (Berita Negara Republik Indonesia Tahun 2015 Nomor 2036) sebagaimana telah diubah dengan Peraturan Menteri Dalam Negeri Nomor 120 Tahun 2018 tentang Perubahan Atas Peraturan Menteri Dalam Negeri Nomor 80 Tahun 2015 tentang Pembentukan Produk Hukum Daerah (Berita Negara Republik Indonesia Tahun 2019 Nomor 157);
13. Peraturan Menteri Dalam Negeri Nomor 77 Tahun 2020 tentang Pedoman Teknis Pengelolaan Keuangan Daerah (Berita Negara Republik Indonesia Tahun 2020 Nomor 1781);
14. Peraturan Daerah Nomor 12 Tahun 2019 tentang Anggaran Pendapatan dan Belanja Daerah Tahun Anggaran 2020 (Lembaran Daerah Kota Denpasar Tahun 2019 Nomor 12) sebagaimana telah diubah dengan Peraturan Daerah Nomor 6 Tahun 2020 tentang Perubahan Atas Peraturan Daerah Nomor 12 Tahun 2019 tentang Anggaran Pendapatan dan Belanja Daerah Kota Denpasar Tahun Anggaran 2020 (Lembaran Daerah Kota Denpasar Tahun 2020 Nomor 6);

Dengan Persetujuan Bersama

DEWAN PERWAKILAN RAKYAT DAERAH KOTA DENPASAR  
dan  
WALIKOTA DENPASAR

MEMUTUSKAN :

Menetapkan : PERATURAN DAERAH TENTANG PERTANGGUNGJAWABAN PELAKSANAAN ANGGARAN PENDAPATAN DAN BELANJA DAERAH TAHUN ANGGARAN 2020.

Pasal 1

- (1) Pertanggungjawaban pelaksanaan Anggaran Pendapatan dan Belanja Daerah (APBD) Kota Denpasar Tahun Anggaran 2020 berupa laporan keuangan memuat :
  - a. Laporan Realisasi Anggaran (LRA);
  - b. Laporan Perubahan Saldo Anggaran Lebih (LP-SAL);
  - c. Laporan Operasional (LO);
  - d. Laporan Perubahan Ekuitas (LPE);
  - e. Neraca;
  - f. Laporan Arus Kas (LAK); dan
  - g. Catatan Atas Laporan Keuangan (CaLK)
- (2) Laporan keuangan sebagaimana dimaksud pada ayat (1) dilengkapi dengan laporan keuangan Badan Usaha Milik Daerah / Perusahaan Daerah dan ikhtisar laporan Dana Desa.

## Pasal 2

Laporan Realisasi Anggaran (LRA) sebagaimana dimaksud dalam Pasal 1 ayat (1) huruf a diuraikan sebagai berikut :

a.	Pendapatan	Rp.	1.964.054.093.227,60
b.	Belanja dan transfer	Rp.	1.884.553.111.846,61
	Surplus	Rp.	79.500.981.380,99
c.	Pembiayaan		
1.	Penerimaan	Rp.	237.423.789.571,01
2.	Pengeluaran	Rp.	4.122.716.442,00
	Pembiayaan netto	Rp.	233.301.073.129,01

## Pasal 3

Uraian Laporan Realisasi Anggaran (LRA) sebagaimana dimaksud dalam Pasal 1 ayat (1) huruf a diuraikan sebagai berikut :

a. Selisih anggaran pendapatan dengan realisasi pendapatan sejumlah Rp. 16.575.890.783,48 dengan rincian sebagai berikut :

1.	Anggaran pendapatan setelah perubahan	Rp.	1.947.478.202.444,12
2.	Realisasi selisih lebih	Rp.	1.964.054.093.227,60
		Rp.	16.575.890.783,48

b. Selisih anggaran belanja dan transfer dengan realisasi belanja dan transfer sejumlah Rp. (296.226.163.726,52) dengan rincian sebagai berikut :

1.	Anggaran belanja dan transfer setelah perubahan	Rp.	2.180.779.275.573,13
2.	Realisasi selisih kurang	Rp.	1.884.553.111.846,61
		Rp.	(296.226.163.726,52)

c. Sisa Lebih Perhitungan Anggaran Tahun 2020 sebesar Rp. 312.802.054.510,00 dengan rincian sebagai berikut :

1.	Anggaran	Rp.	0,00
2.	Realisasi	Rp.	312.802.054.510,00
	Jumlah SILPA	Rp.	312.802.054.510,00

d. Anggaran Penerimaan Pembiayaan ditetapkan sebesar Rp. 237.423.789.571,01 terealisasi sebesar Rp. 237.423.789.571,01.

e. Anggaran Pengeluaran Pembiayaan ditetapkan sebesar Rp. 4.122.716.442,00 terealisasi sebesar Rp. 4.122.716.442,00.

f. Anggaran Pembiayaan Netto ditetapkan sebesar Rp. 233.301.073.129,01 terealisasi sebesar Rp. 233.301.073.129,01.

#### Pasal 4

Laporan Perubahan Saldo Anggaran Lebih (LP-SAL) sebagaimana dimaksud dalam Pasal 1 ayat (1) huruf b diuraikan sebagai berikut :

a. Saldo Anggaran lebih Awal	Rp.	237.423.789.571,01
b. Penggunaan SAL sebagai Penerimaan Pembiayaan	Rp.	(237.423.789.571,01)
c. SILPA	Rp.	312.802.054.510,00

#### Pasal 5

Laporan Operasional (LO) sebagaimana dimaksud dalam Pasal 1 ayat (1) huruf c diuraikan sebagai berikut :

a. Pendapatan – LO	Rp.	1.997.231.738.329,04
b. Beban	Rp.	1.986.923.058.804,16
c. Surplus (Defisit) – LO	Rp.	10.308.679.524,88

#### Pasal 6

Laporan Perubahan Ekuitas (LPE) sebagaimana yang dimaksud dalam Pasal 1 ayat (1) huruf d diuraikan sebagai berikut :

a. Ekuitas Awal	Rp.	6.196.323.480.708,77
b. Surplus (Defisit) – LO	Rp.	10.308.679.524,88
c. Dampak komulatif perubahan kebijakan/masalah mendasar		
- Koreksi Aset Tetap Tanah	Rp.	35.344.476.000,00
- Koreksi Aset Tetap Peralatan dan Mesin	Rp.	274.552.625,00
- Koreksi Aset Tetap Gedung dan Bangunan	Rp.	30.250.952.000,00
- Koreksi Aset Tetap Jalan Irigasi dan Jaringan	Rp.	1.002.416.234,00
- Koreksi Aset Tetap Lainnya	Rp.	(860.115.492,00)
- Koreksi Konstruksi Dalam Pengerjaan	Rp.	(1.499.233.455,00)
- Koreksi Aset Lain-lain	Rp.	(417.460.000,00)
- Koreksi Aset Tidak Berwujud	Rp.	13.380.000,00
- Koreksi Akumulasi Penyusutan Aset Tetap Lainnya	Rp.	699.749.370,50
- Koreksi Penyertaan Modal	Rp.	(0,15)
- Koreksi Pendapatan Pajak Daerah	Rp.	(19.403.857,50)
- Koreksi Denda Pajak	Rp.	19.807.223,00
- Koreksi Hutang Belanja Modal	Rp.	717.932.605,00
- Koreksi Hutang Belanja Transfer	Rp.	568.997.664,00
- Koreksi Barang Masuk Antar OPD	Rp.	158.492.397.534,51

- Koreksi Barang Keluar Antar OPD Rp. (158.492.397.534,51)
- d. Ekuitas Akhir Rp. 6.272.728.211.150,50

Pasal 7

Neraca sebagaimana dimaksud dalam Pasal 1 ayat (1) huruf e diuraikan sebagai berikut :

- a. Jumlah aset Rp. 6.297.773.657.358,76
- b. Jumlah kewajiban Rp. 25.045.446.208,26
- c. Jumlah ekuitas dana Rp. 6.272.728.211.150,50

Pasal 8

Laporan Arus Kas (LAK) sebagaimana dimaksud dalam Pasal 1 ayat (1) huruf f diuraikan sebagai berikut :

- a. Saldo Awal kas 1 Januari 2020 Rp. 237.430.110.181,01
- b. Arus kas dari Aktivitas Operasi Rp. 173.922.830.827,61
- c. Arus kas dari Aktivitas Investasi Rp. (98.544.565.888,62)
- d. Arus kas dari Aktivitas Pendanaan Rp. 0,00
- e. Arus kas dari Aktivitas Transitoris Rp. 60.795.189,00
- f. Jumlah kas per 31 Desember 2020 Rp. 312.869.170.309,00

Pasal 9

Catatan atas Laporan Keuangan (CaLK) sebagaimana dimaksud dalam Pasal 1 ayat (1) huruf g Tahun Anggaran 2020 memuat informasi baik secara kuantitatif maupun kualitatif atas pos-pos laporan keuangan.

Pasal 10

Pertanggungjawaban pelaksanaan Anggaran Pendapatan dan Belanja Daerah sebagaimana dimaksud dalam Pasal 1 tercantum dalam Lampiran yang merupakan bagian yang tidak terpisahkan dari Peraturan Daerah ini, terdiri dari :

- a. Lampiran I : Laporan Realisasi Anggaran terdiri atas :
  - Lampiran I.1 : Ringkasan Laporan Realisasi Anggaran Menurut Urusan Pemerintahan Daerah dan Organisasi Tahun Anggaran 2020;
  - Lampiran I.2 : Rincian Laporan Realisasi Anggaran Menurut Urusan Pemerintahan Daerah, Organisasi, Pendapatan, Belanja dan Pembiayaan Tahun Anggaran 2020;
  - Lampiran I.3 : Rekapitulasi Realisasi Anggaran Belanja Daerah Menurut Urusan Pemerintahan Daerah, Organisasi, Program dan Kegiatan Tahun Anggaran 2020;

- Lampiran I.4 : Rekapitulasi Realisasi Anggaran Belanja Daerah Untuk Keselarasan dan Keterpaduan Urusan Pemerintahan Daerah dan Fungsi Dalam Kerangka Pengelolaan Keuangan Daerah Tahun Anggaran 2020;
- b. Lampiran II : Laporan Perubahan Saldo Anggaran Lebih (LP-SAL) Per 31 Desember 2020
- c. Lampiran III : Laporan Operasional (LO) Per 31 Desember 2020
- d. Lampiran IV : Laporan Perubahan Ekuitas (LPE) Untuk Periode Yang Berakhir Sampai Dengan 31 Desember 2020
- e. Lampiran V : Neraca Per 31 Desember 2020 dan 2019
- f. Lampiran VI : Laporan Arus Kas (LAK) Per 31 Desember 2020 dan 2019
- g. Lampiran VII : Catatan Atas Laporan Keuangan (CaLK) Tahun Anggaran 2020
- h. Lampiran VIII : Daftar Rekapitulasi Piutang Daerah Per 31 Desember 2020
- i. Lampiran IX : Daftar Rekapitulasi Penyisihan Piutang Tidak Tertagih Per 31 Desember 2020
- j. Lampiran X : Daftar Rekapitulasi Dana Bergulir dan Penyisihan Dana Bergulir Per 31 Desember 2020
- k. Lampiran XI : Daftar Penyertaan Modal (investasi) Daerah Per 31 Desember 2020
- l. Lampiran XII : Daftar Rekapitulasi Realisasi Penambahan dan Pengurangan Aset Tetap Daerah Per 31 Desember 2020
- m. Lampiran XIII : Daftar Rekapitulasi Aset Tetap Per 31 Desember 2020
- n. Lampiran XIV : Daftar Rekapitulasi Konstruksi Dalam Pekerjaan Per 31 Desember 2020
- o. Lampiran XV : Daftar Rekapitulasi Aset Lainnya Per 31 Desember 2020
- p. Lampiran XVI : Daftar Dana Cadangan Daerah Per 31 Desember 2020
- q. Lampiran XVII : Daftar Kewajiban Jangka Pendek Per 31 Desember 2020
- r. Lampiran XVIII : Daftar Kewajiban Jangka Panjang Per 31 Desember 2020
- s. Lampiran XIX : Daftar Kegiatan-Kegiatan Yang Belum Diselesaikan Sampai Akhir Tahun Dan Dianggarkan Kembali Dalam Tahun Anggaran Berikutnya
- t. Lampiran XX : Ikhtisar Laporan Keuangan Badan Usaha Milik Daerah/Perusahaan Daerah

Pasal 11

Ketentuan lebih lanjut mengenai Penjabaran Pertanggungjawaban Pelaksanaan Anggaran Pendapatan dan Belanja Daerah diatur dengan Peraturan Walikota.


Pasal 12

Peraturan Daerah ini mulai berlaku pada tanggal diundangkan.

Agar setiap orang mengetahuinya, memerintahkan pengundangan Peraturan Daerah ini dengan penempatannya dalam Lembaran Daerah Kota Denpasar

Ditetapkan di Denpasar  
pada tanggal 28 Juli 2021

WALIKOTA DENPASAR, 7

  
I GUSTI NGURAH JAYA NEGARA

Diundangkan di Denpasar  
pada tanggal 28 Juli 2021

PENJABAT SEKRETARIS DAERAH KOTA DENPASAR,



I MADE TOYA

LEMBARAN DAERAH KOTA DENPASAR TAHUN 2021 NOMOR 4

NOREG PERATURAN DAERAH KOTA DENPASAR, PROVINSI BALI :  
(4,25/2021 )



PEMERINTAH KOTA DENPASAR  
LAPORAN REALISASI ANGGARAN PENDAPATAN DAN BELANJA  
UNTUK TAHUN YANG BERAKHIR SAMPAI DENGAN  
Desember 2020 dan 2019

Lampiran I : Peraturan Daerah  
Nomor : 4 Tahun 2021  
Tanggal : 28 Juli 2021

Dalam Rupiah

Kode Rekening	Uraian	Jumlah Anggaran	Realisasi 2020	%	Realisasi 2019
1	2	3	4	5	6
<b>1.</b>	<b>PENDAPATAN - LRA</b>	<b>1.947.478.202.444,12</b>	<b>1.964.054.093.227,60</b>	<b>100,85</b>	<b>2.193.530.987.449,51</b>
<b>1.1.</b>	<b>PENDAPATAN ASLI DAERAH (PAD) - LRA</b>	<b>654.920.213.449,58</b>	<b>731.261.280.905,53</b>	<b>111,66</b>	<b>1.010.779.481.697,88</b>
1.1.1.	Pendapatan Pajak Daerah - LRA	448.400.000.000,00	489.692.369.902,61	109,21	800.355.727.648,55
1.1.2.	Pendapatan Retribusi Daerah - LRA	28.775.868.000,00	29.183.790.708,00	101,42	33.161.961.523,00
1.1.3.	Pendapatan Hasil Pengelolaan Kekayaan Daerah yang Dipisahkan - LRA	56.725.345.449,58	56.572.597.030,60	99,73	45.521.727.968,30
1.1.4.	Lain-lain PAD Yang Sah - LRA	121.019.000.000,00	155.812.523.264,32	128,75	131.740.064.558,03
<b>1.2.</b>	<b>PENDAPATAN TRANSFER - LRA</b>	<b>1.178.171.318.994,54</b>	<b>1.120.461.025.768,16</b>	<b>95,10</b>	<b>1.121.635.961.722,67</b>
1.2.1.	Pendapatan Transfer Pemerintah Pusat-Dana Perimbangan - LRA	853.287.029.452,00	828.354.988.453,00	97,08	869.958.857.558,00
1.2.2.	Pendapatan Transfer Pemerintah Pusat - Lainnya - LRA	121.989.318.000,00	121.989.318.000,00	100,00	53.629.242.000,00
1.2.3.	Pendapatan Transfer Pemerintah Daerah Lainnya - LRA	186.130.058.542,54	155.780.657.698,16	83,69	191.850.862.164,67
1.2.4.	Bantuan Keuangan - LRA	16.764.913.000,00	14.336.061.617,00	85,51	6.197.000.000,00
<b>1.3.</b>	<b>LAIN-LAIN PENDAPATAN DAERAH YANG SAH - LRA</b>	<b>114.386.670.000,00</b>	<b>112.331.786.553,91</b>	<b>98,20</b>	<b>61.115.544.028,96</b>
1.3.1.	Pendapatan Hibah - LRA	114.386.670.000,00	112.331.786.553,91	98,20	61.115.544.028,96
<b>2.</b>	<b>BELANJA</b>	<b>2.019.054.001.573,13</b>	<b>1.722.827.837.846,61</b>	<b>85,33</b>	<b>2.055.142.986.563,43</b>
<b>2.1.</b>	<b>BELANJA OPERASI</b>	<b>1.794.098.119.339,96</b>	<b>1.593.414.604.560,08</b>	<b>88,81</b>	<b>1.761.407.661.975,81</b>
2.1.1.	Belanja Pegawai	819.560.096.023,55	747.920.479.236,00	91,26	809.371.496.020,78
2.1.2.	Belanja Barang dan Jasa	792.271.428.974,41	697.596.172.310,88	88,05	826.430.741.592,13
2.1.5.	Belanja Hibah	130.607.619.342,00	105.695.939.156,99	80,93	121.514.449.362,90
2.1.6.	Belanja Bantuan Sosial	51.658.975.000,00	42.202.013.856,21	81,69	4.090.975.000,00
<b>2.2.</b>	<b>BELANJA MODAL</b>	<b>101.168.786.870,82</b>	<b>95.126.152.508,62</b>	<b>94,03</b>	<b>293.700.082.214,62</b>
2.2.1.	Belanja Modal Tanah	544.000.000,00	317.580.840,00	58,38	70.204.840,00
2.2.2.	Belanja Modal Peralatan dan Mesin	42.739.774.824,86	39.301.750.223,61	91,96	80.377.733.062,91
2.2.3.	Belanja Modal Gedung dan Bangunan	30.566.222.873,80	29.449.362.418,00	96,35	118.026.241.990,26
2.2.4.	Belanja Modal Jalan, Irigasi dan Jaringan	12.913.948.163,16	12.677.346.957,01	98,17	85.526.273.950,45
2.2.5.	Belanja Modal Aset Tetap Lainnya	14.404.841.009,00	13.380.112.070,00	92,89	9.699.628.371,00
<b>2.3.</b>	<b>BELANJA TAK TERDUGA</b>	<b>123.787.095.362,35</b>	<b>34.287.080.777,91</b>	<b>27,70</b>	<b>35.242.373,00</b>
2.3.1.	Belanja Tak Terduga	123.787.095.362,35	34.287.080.777,91	27,70	35.242.373,00
<b>3.</b>	<b>TRANSFER</b>	<b>161.725.274.000,00</b>	<b>161.725.274.000,00</b>	<b>100,00</b>	<b>200.169.799.266,94</b>
<b>3.1.</b>	<b>TRANSFER BAGI HASIL PENDAPATAN</b>	<b>47.717.586.800,00</b>	<b>47.717.586.800,00</b>	<b>100,00</b>	<b>77.845.228.000,00</b>
3.1.1.	Transfer Bagi Hasil Pajak Daerah	47.717.586.800,00	47.717.586.800,00	100,00	77.845.228.000,00
<b>3.2.</b>	<b>TRANSFER BANTUAN KEUANGAN</b>	<b>114.007.687.200,00</b>	<b>114.007.687.200,00</b>	<b>100,00</b>	<b>122.324.571.266,94</b>
3.2.2.	Transfer Bantuan Keuangan ke Desa	112.682.101.000,00	112.682.101.000,00	100,00	121.760.322.643,94
3.2.3.	Transfer Bantuan Keuangan Lainnya	1.325.586.200,00	1.325.586.200,00	100,00	564.248.623,00
	<b>TOTAL BELANJA DAN TRANSFER</b>	<b>2.180.779.275.573,13</b>	<b>1.884.553.111.846,61</b>	<b>86,42</b>	<b>2.255.312.785.830,37</b>

Permendagri 64

kode Rekening	Uraian	Jumlah Anggaran	Realisasi 2020	%	Realisasi 2019
1	2	3	4	5	6
	<b>SURPLUS/(DEFISIT)</b>	<b>(233.301.073.129,01)</b>	<b>79.500.981.380,99</b>	<b>(34,08)</b>	<b>(61.781.798.380,86)</b>
<b>4.</b>	<b>PEMBIAYAAN</b>	<b>233.301.073.129,01</b>	<b>233.301.073.129,01</b>	<b>100,00</b>	<b>299.205.587.951,87</b>
<b>4.1.</b>	<b>PENERIMAAN PEMBIAYAAN</b>	<b>237.423.789.571,01</b>	<b>237.423.789.571,01</b>	<b>100,00</b>	<b>323.367.373.097,87</b>
4.1.1.	Penggunaan SilPA	237.423.789.571,01	237.423.789.571,01	100,00	323.367.373.097,87
<b>4.2.</b>	<b>PENGELUARAN PEMBIAYAAN</b>	<b>4.122.716.442,00</b>	<b>4.122.716.442,00</b>	<b>100,00</b>	<b>24.161.785.146,00</b>
4.2.2.	Penyertaan Modal/Investasi Pemerintah Daerah	4.122.716.442,00	4.122.716.442,00	100,00	24.161.785.146,00
	<b>PEMBIAYAAN NETTO</b>	<b>233.301.073.129,01</b>	<b>233.301.073.129,01</b>	<b>100,00</b>	<b>299.205.587.951,87</b>
	<b>SISA LEBIH PEMBIAYAAN ANGGARAN (SILPA)</b>	<b>-</b>	<b>312.802.054.510,00</b>	<b>-</b>	<b>237.423.789.571,01</b>

S.I.P.K.D

WALIKOTA DENPASAR  
  
 # JAYA NEGARA



PEMERINTAH KOTA DENPASAR  
LAPORAN PERUBAHAN SALDO ANGGARAN LEBIH  
PER 31 DESEMBER 2020 dan 2019

Lampiran II : Peraturan Daerah  
Nomor : 4 Tahun 2021  
Tanggal : 28 Juli 2021

URAIAN	2020	2019
Saldo Anggaran Lebih Awal	237.423.789.571,01	323.367.373.097,87
Penggunaan SAL sebagai Penerimaan Pembiayaan Tahun Berjalan	237.423.789.571,01	323.367.373.097,87
<b>Subtotal</b>	<b>0,00</b>	<b>0,00</b>
SISA LEBIH PEMBIAYAAN ANGGARAN (SILPA)	312.802.054.510,00	237.423.789.571,01
<b>Subtotal</b>	<b>312.802.054.510,00</b>	<b>237.423.789.571,01</b>
Koreksi Kesalahan Pembukuan Tahun Sebelumnya	0,00	0,00
Lain-lain	0,00	0,00
<b>Saldo Anggaran Lebih Akhir</b>	<b>312.802.054.510,00</b>	<b>237.423.789.571,01</b>

SIPKD

WALIKOTA DENPASAR

JAYA NEGARA



**PEMERINTAH KOTA DENPASAR**  
**LAPORAN OPERASIONAL**  
**Untuk Tahun Yang Berakhir Sampai Dengan 31 Desember 2020 DAN 2019**

(Dalam rupiah)

URAIAN	2020	2019	Kenaikan / Penurunan	(%)
1	2	3	4	5
<b>KEGIATAN OPERASIONAL</b>				
<b>PENDAPATAN - LO</b>	<b>1.997.231.738.329,04</b>	<b>2.283.725.980.036,58</b>	<b>(286.494.241.707,54)</b>	<b>(12.55)</b>
PENDAPATAN ASLI DAERAH (PAD) - LO	786.073.805.608,10	1.034.333.176.976,93	(248.259.371.368,83)	(24.00)
Pendapatan Pajak Daerah - LO	550.681.615.655,91	833.964.554.436,64	(283.282.938.780,73)	(33.97)
Pajak Hotel - LO	62.892.915.388,49	201.284.645.347,36	(138.391.729.958,87)	(68.75)
Hotel - LO	59.278.243.571,37	188.289.562.438,00	(129.011.318.866,63)	(68.52)
Gubuk Pariwisata - LO	2.474.633.032,82	10.492.115.250,74	(8.017.482.217,92)	(76.41)
Pondok Wisata	1.140.038.784,30	2.502.967.658,62	(1.362.928.874,32)	(54.45)
Pajak Restoran - LO	97.595.687.868,66	160.010.391.803,08	(62.414.703.934,42)	(39.01)
Restoran - LO	61.317.279.252,71	88.113.503.440,26	(26.796.224.187,55)	(30.41)
Rumah Makan - LO	28.372.493.008,05	56.261.592.995,32	(27.889.099.987,27)	(49.57)
Kafetaria - LO	3.589.684.073,60	5.864.396.351,00	(2.274.712.277,40)	(38.79)
Bar - LO	914.383.796,30	2.494.027.448,50	(1.579.643.652,20)	(63.34)
Jasa Boga/ Katering - LO	2.082.598.419,00	4.664.198.241,00	(2.581.599.822,00)	(55.35)
Pusat Penjualan Makanan	1.319.249.319,00	2.612.673.327,00	(1.293.424.008,00)	(49.51)
Pajak Hiburan - LO	9.558.268.888,66	25.177.732.422,30	(15.619.463.533,64)	(62.04)
Pameran - LO	9.800.000,00	28.750.000,00	(18.950.000,00)	(65.91)
Diskotik, Karaoke, Klab Malam dan sejenisnya - LO	2.935.167.872,00	5.491.187.672,00	(2.556.019.800,00)	(46.55)
Permainan Bilyar, Golf, Bowling - LO	52.014.993,60	104.734.887,00	(52.719.893,40)	(50.34)
Pacuan Kuda, Kendaraan Bermotor, Permainan Ketangkasan - LO	1.618.432.939,40	4.076.086.237,00	(2.457.653.297,60)	(60.29)
Panti Pijat, Refleksi, Mandi Uap/ Spa dan Pusat Kebugaran (fitness center) - LO	1.316.507.564,66	3.421.485.885,30	(2.104.978.320,64)	(61.52)
Kolam Renang - LO	129.639.401,00	364.667.577,00	(235.028.176,00)	(64.45)
Pajak Hiburan.	(293.147.041,20)	613.096.065,80	(906.243.107,00)	(147.81)
Gelanggang Rekreasi Olah Raga	386.222.546,20	705.061.144,20	(318.838.598,00)	(45.22)
Gelanggang Seni	3.358.785.616,00	10.221.033.840,00	(6.862.248.224,00)	(67.14)

URAIAN	2020	2019	Kenaikan / Penurunan	(%)
1	2	3	4	5
Taman Rekreasi	44.844.997,00	151.629.114,00	(106.784.117,00)	(70.42)
Pajak Reklame - LO	1.653.621.390,10	771.110.255,90	882.511.134,20	114.45
P a j a k R e k l a m e Papan/Billboard/Videotron/Megatron - LO	1.653.621.390,10	771.110.255,90	882.511.134,20	114.45
Pajak Penerangan Jalan - LO	96.917.837.846,00	95.535.189.555,00	1.382.648.291,00	1.45
Pajak Penerangan Jalan sumber lain - LO	96.917.837.846,00	95.535.189.555,00	1.382.648.291,00	1.45
Pajak Parkir - LO	6.627.157.907,00	9.137.910.424,00	(2.510.752.517,00)	(27.48)
Pajak Parkir - LO	6.627.157.907,00	9.137.910.424,00	(2.510.752.517,00)	(27.48)
Pajak Air Tanah - LO	7.878.418.381,00	10.947.297.185,00	(3.068.878.804,00)	(28.03)
Pajak Air Tanah. - LO	7.878.418.381,00	10.947.297.185,00	(3.068.878.804,00)	(28.03)
Pajak Bumi dan Bangunan Pedesaan dan Perkotaan - LO	140.048.000.079,00	138.097.568.367,00	1.950.431.712,00	1.41
Pajak Bumi dan Bangunan Perdesaan dan Perkotaan - LO	140.048.000.079,00	138.097.568.367,00	1.950.431.712,00	1.41
Bea Perolehan Hak Atas Tanah dan Bangunan (BPHTB) - LO	127.509.707.907,00	193.002.709.077,00	(65.493.001.170,00)	(33.93)
BPHTB - Pemindahan Hak - LO	127.509.707.907,00	193.002.709.077,00	(65.493.001.170,00)	(33.93)
Pendapatan Retribusi Daerah - LO	29.246.589.983,00	33.225.525.463,00	(3.978.935.480,00)	(11.98)
Retribusi Pelayanan Kesehatan - LO	2.897.203.100,00	4.977.696.500,00	(2.080.493.400,00)	(41.80)
Retribusi Pelayanan Kesehatan - LO.	2.897.203.100,00	4.977.696.500,00	(2.080.493.400,00)	(41.80)
Retribusi Pelayanan Persampahan/ Kebersihan - LO	2.935.531.000,00	2.852.638.000,00	82.893.000,00	2.91
Pengangkutan Sampah dari Sumbernya dan/atau lokasi pembuangan sementara ke lokasi pembuangan/pembuangan akhir sampah - LO	2.935.531.000,00	2.852.638.000,00	82.893.000,00	2.91
Retribusi Pengujian Kendaraan Bermotor - LO	3.767.679.000,00	3.124.995.000,00	642.684.000,00	20.57
Retribusi PKB - Mobil Penumpang - Sedan - LO	21.832.000,00	43.800.000,00	(21.968.000,00)	(50.16)
Retribusi PKB - Mobil Bus - Microbus - LO	47.720.000,00	32.735.000,00	14.985.000,00	45.78
Retribusi PKB - Mobil Bus - Bus - LO	70.018.000,00	101.610.000,00	(31.592.000,00)	(31.09)
Retribusi PKB - Mobil Barang/ Beban - Pick Up - LO	2.395.404.000,00	1.899.990.000,00	495.414.000,00	26.07
Retribusi PKB - Mobil Barang/ Beban - Light Truck - LO	547.250.000,00	390.005.000,00	157.245.000,00	40.32
Retribusi PKB - Mobil Barang/ Beban - Truck - LO	397.537.000,00	290.575.000,00	106.962.000,00	36.81
Retribusi PKB - Mobil Penumpang - Suburban - LO	122.335.000,00	252.700.000,00	(130.365.000,00)	(51.59)
Retribusi PKB - Mobil Penumpang - Microlet - LO	5.724.000,00	1.800.000,00	3.924.000,00	218.00
Retribusi PKB - Mobil Barang/Beban - Khusus - LO	2.339.000,00	3.755.000,00	(1.416.000,00)	(37.71)
Retribusi PKB - Mobil Barang/Beban Tangki - LO	21.213.000,00	30.910.000,00	(9.697.000,00)	(31.37)

URAIAN	2020	2019	Kenaikan / Penurunan	(%)
1	2	3	4	5
Retribusi PKB - Mobil Barang/Beban - Kereta Tempelan - LO	4.360.000,00	3.150.000,00	1.210.000,00	38.41
Retribusi PKB - Mobil Barang/Beban - Double Cabin - LO	13.832.000,00	8.230.000,00	5.602.000,00	68.07
Retribusi PKB - Mobil Barang/Beban - Dump Truk - LO	56.356.000,00	39.895.000,00	16.461.000,00	41.26
Retribusi PKB - Mobil Barang/Beban - Tronton - LO	61.759.000,00	25.840.000,00	35.919.000,00	139.01
Retribusi Pelayanan Tera/Tera Ulang - LO	91.866.650,00	21.513.800,00	70.352.850,00	327.01
Pengujian Alat-alat ukur, takar, timbang, dan perlengkapannya - LO	91.866.650,00	21.513.800,00	70.352.850,00	327.01
Retribusi Terminal - LO	1.199.415.826,00	1.192.646.686,00	6.769.140,00	0.57
Pelayanan Penyediaan Tempat Parkir untuk Kendaraan Penumpang dan Bis Umum - LO	3.961.000,00	7.956.000,00	(3.995.000,00)	(50.21)
Tempat Kegiatan Usaha - LO	233.106.186,00	189.771.046,00	43.335.140,00	22.84
Fasilitas Lainnya di Lingkungan Terminal - LO	962.348.640,00	994.919.640,00	(32.571.000,00)	(3.27)
Retribusi Rumah Potong Hewan - LO	263.670.000,00	374.280.000,00	(110.610.000,00)	(29.55)
Pelayanan Pemeriksaan Kesehatan Hewan sebelum dipotong - LO	263.670.000,00	374.280.000,00	(110.610.000,00)	(29.55)
Retribusi Izin Mendirikan Bangunan - LO	12.077.049.407,00	15.587.730.477,00	(3.510.681.070,00)	(22.52)
Pemberian Izin Mendirikan Bangunan - LO	12.077.049.407,00	15.587.730.477,00	(3.510.681.070,00)	(22.52)
Retribusi Izin Tempat Penjualan Minuman Beralkohol - LO	55.500.000,00	79.500.000,00	(24.000.000,00)	(30.19)
Pemberian Izin untuk Tempat Penjualan Minuman Beralkohol - LO	55.500.000,00	79.500.000,00	(24.000.000,00)	(30.19)
Retribusi Izin Trayek - LO	235.000,00	635.000,00	(400.000,00)	(62.99)
Pemberian Izin Trayek kepada Orang Pribadi - LO	0,00	635.000,00	(635.000,00)	(100.00)
Pemberian Izin Trayek kepada Badan - LO	235.000,00	0,00	235.000,00	0.00
Retribusi Perpanjangan Izin Mempekerjakan Tenaga Kerja Asing (IMTA) - LO	5.958.440.000,00	5.013.890.000,00	944.550.000,00	18.84
Pemberian Perpanjangan IMTA kepada Pemberi Kerja Tenaga Kerja Asing - LO	5.958.440.000,00	5.013.890.000,00	944.550.000,00	18.84
Pendapatan Hasil Pengelolaan Kekayaan Daerah yang Dipisahkan - LO	49.145.259.942,60	26.703.877.129,40	22.441.382.813,20	84.04
Bagian Laba yang dibagikan kepada Pemda (deviden) atas penyertaan modal pada Perusahaan Milik Daerah/BUMD - LO	49.145.259.942,60	26.703.877.129,40	22.441.382.813,20	84.04
Bagian Laba yang dibagikan kepada Pemda (deviden) atas penyertaan modal pada Perusahaan Daerah Tirta Sewakadarma - LO	4.195.379.354,00	25.593.143.009,15	(21.397.763.655,15)	(83.61)
Bagian Laba yang dibagikan kepada Pemda (deviden) atas penyertaan modal pada BUMD PT. BANK PEMBANGUNAN DAERAH BALI - LO	44.945.769.902,60	0,00	44.945.769.902,60	0.00
Bagian Laba yang dibagikan kepada Pemda (deviden) atas penyertaan modal pada Perusahaan Daerah Pasar Sewakadarma - LO	0,00	1.110.734.120,25	(1.110.734.120,25)	(100.00)
Bagian Laba yang dibagikan kepada Pemda (deviden) atas penyertaan modal pada PT Jamkrida- LO	4.110.686,00	0,00	4.110.686,00	0.00
Lain-lain PAD Yang Sah - LO	157.000.340.026,59	140.439.219.947,89	16.561.120.078,70	11.79

(Dalam rupiah)

URAIAN	2020	2019	Kenaikan / Penurunan	(%)
1	2	3	4	5
Hasil Penjualan Aset Daerah Yang Tidak Dipisahkan - LO	704.303.062,00	628.197.204,00	76.105.858,00	12.11
Hasil Penjualan Peralatan dan Mesin - LO	704.303.062,00	628.197.204,00	76.105.858,00	12.11
Penerimaan Jasa Giro - LO	5.100.584.781,94	6.676.040.909,90	(1.575.456.127,96)	(23.60)
Jasa Giro Kas Daerah - LO	5.100.584.781,94	6.676.040.909,90	(1.575.456.127,96)	(23.60)
Pendapatan Bunga - LO	4.562.500.000,03	8.531.250.000,00	(3.968.749.999,97)	(46.52)
Pendapatan Bunga Deposito ..... - LO	4.562.500.000,03	8.531.250.000,00	(3.968.749.999,97)	(46.52)
Pendapatan Denda Pajak - LO	12.200.641.851,05	12.228.077.848,00	(27.435.996,95)	(0.22)
Pendapatan Denda Pajak Hotel - LO	3.040.497.300,00	1.671.900.195,00	1.368.597.105,00	81.86
Pendapatan Denda Pajak Restoran - LO	1.803.552.169,05	1.049.428.302,00	754.123.867,05	71.86
Pendapatan Denda Pajak Hiburan - LO	183.563.145,00	309.283.834,00	(125.720.689,00)	(40.65)
Pendapatan Denda Pajak Parkir - LO	309.977.394,00	179.871.852,00	130.105.542,00	72.33
Pendapatan Denda Pajak Air Tanah - LO	249.883.217,00	101.569.175,00	148.314.042,00	146.02
Pendapatan Denda Pajak Bumi dan Bangunan Perdesaan dan Perkotaan - LO	6.613.168.626,00	8.916.024.490,00	(2.302.855.864,00)	(25.83)
Pendapatan Denda Retribusi - LO	1.024.367.428,00	883.214.925,00	141.152.503,00	15.98
Pendapatan Denda Retribusi Pengujian Kendaraan Bermotor - LO	1.020.899.560,00	874.574.800,00	146.324.760,00	16.73
Pendapatan Denda Retribusi Terminal - LO	3.467.868,00	6.516.677,00	(3.048.809,00)	(46.78)
Pendapatan Denda Retribusi Izin Mendirikan Bangunan - LO	0,00	1.729.047,00	(1.729.047,00)	(100.00)
Pendapatan Denda Retribusi Izin Gangguan - LO	0,00	394.401,00	(394.401,00)	(100.00)
Pendapatan BLUD - LO	114.699.696.168,59	92.263.343.641,84	22.436.352.526,75	24.32
Pendapatan Jasa Layanan Dari Masyarakat - LO	114.699.696.168,59	92.263.343.641,84	22.436.352.526,75	24.32
Lain-lain PAD yang Sah Lainnya - LO	18.708.246.734,98	19.229.095.419,15	(520.848.684,17)	(2.71)
Pendapatan Jaminan Kesehatan Nasional dengan Kapitasi - LO	15.047.390.100,00	17.566.754.400,00	(2.519.364.300,00)	(14.34)
Lain-lain PAD yang Sah Lainnya. - LO	0,00	1,37	(1,37)	(100.00)
Penerimaan Lain - Lain	3.641.446.634,98	1.624.361.017,78	2.017.085.617,20	124.18
Penggantian, Pembelian Stuk, Plat uji yang hilang / Rusak- LO	19.410.000,00	37.980.000,00	(18.570.000,00)	(48.89)
<b>JUMLAH PENDAPATAN ASLI DAERAH (PAD) - LO</b>	<b>786.073.805.608,10</b>	<b>1.034.333.176.976,93</b>	<b>248.259.371.368,83</b>	<b>(24.00)</b>
PENDAPATAN TRANSFER - LO	1.079.792.307.070,31	1.092.795.876.974,91	(13.003.569.904,60)	(1.19)
Pendapatan Transfer Pemerintah Pusat -LO	828.354.988.453,00	876.539.127.558,00	(48.184.139.105,00)	(5.50)
Bagi Hasil Pajak - LO	85.712.138.834,00	61.039.184.579,00	24.672.954.255,00	40.42
Dana Bagi Hasil (DBH) dari Cukai Hasil Tembakau - LO	1.516.534.607,00	467.281.631,00	1.049.252.976,00	224.54

(Dalam rupiah)

URAIAN	2020	2019	Kenaikan / Penurunan	(%)
1	2	3	4	5
Dana Bagi Hasil (DBH) dari pajak bumi dan bangunan (PBB) - LO	3.788.111.420,00	60.571.902.948,00	(56.783.791.528,00)	(93.75)
Dana Bagi Hasil (DBH)-PPH	80.407.492.807,00	0,00	80.407.492.807,00	0.00
Bagi Hasil Bukan Pajak/Sumber Daya Alam - LO	788.276.289,00	590.155.800,00	198.120.489,00	33.57
Bagi Hasil dari Pungutan Hasil Perikanan - LO	788.276.289,00	590.155.800,00	198.120.489,00	33.57
Dana Alokasi Umum (DAU) - LO	619.582.547.000,00	683.613.381.000,00	(64.030.834.000,00)	(9.37)
Dana Alokasi Umum - LO	619.582.547.000,00	683.613.381.000,00	(64.030.834.000,00)	(9.37)
Dana Alokasi Khusus (DAK) - LO	11.870.536.132,00	25.251.621.082,00	(13.381.084.950,00)	(52.99)
DAK Bidang Infrastruktur Jalan - LO	0,00	11.315.271.353,00	(11.315.271.353,00)	(100.00)
DAK Bidang Infrastruktur Sanitasi- LO	0,00	798.287.856,00	(798.287.856,00)	(100.00)
DAK Bidang Pertanian - LO	0,00	687.286.000,00	(687.286.000,00)	(100.00)
DAK Bidang Pendidikan SD/SDLB - LO	2.584.995.000,00	904.914.500,00	1.680.080.500,00	185.66
DAK Bidang Kesehatan dan KB Pelayanan Dasar - LO	465.241.911,00	11.545.861.373,00	(11.080.619.462,00)	(95.97)
DAK Bidang Pendidikan SMP/SMPLB - LO	1.396.230.675,00	0,00	1.396.230.675,00	0.00
DAK Bidang SKB - LO	2.815.550.000,00	0,00	2.815.550.000,00	0.00
DAK Bidang Kesehatan dan KB Pelayanan Rujukan - LO	3.692.774.185,00	0,00	3.692.774.185,00	0.00
DAK Bidang Kesehatan dan KB Pelayanan Kefarmasian - LO	915.744.361,00	0,00	915.744.361,00	0.00
DAK Non Fisik - LO	105.845.717.362,00	101.603.197.137,00	4.242.520.225,00	4.18
Biaya Operasioanal PAUD	6.820.456.900,00	10.621.969.000,00	(3.801.512.100,00)	(35.79)
Sertifikasi Guru	74.557.243.000,00	78.782.953.900,00	(4.225.710.900,00)	(5.36)
Non Sertifikasi	0,00	567.000.000,00	(567.000.000,00)	(100.00)
Biaya Operasional Kesehatan	6.331.825.000,00	4.904.020.187,00	1.427.804.813,00	29.11
Akreditasi Puskesmas	694.960.000,00	731.185.000,00	(36.225.000,00)	(4.95)
Jampersal	663.408.000,00	598.000.000,00	65.408.000,00	10.94
Bantuan Operasional Keluarga Berencana	826.282.000,00	1.022.647.000,00	(196.365.000,00)	(19.20)
Dana Pelayanan Administrasi Kependudukan	2.068.740.664,00	1.329.422.050,00	739.318.614,00	55.61
BOP Pendidikan Kesetaraan	1.933.600.000,00	2.573.500.000,00	(639.900.000,00)	(24.86)
Peningkatan Kapasitas Koperasi Dan UKM	448.463.600,00	472.500.000,00	(24.036.400,00)	(5.09)
Pengawasan Obat Dan Makanan	247.615.000,00	0,00	247.615.000,00	0.00
Dana Pelayanan Kepariwisataaan	344.050.000,00	0,00	344.050.000,00	0.00
Dana Cadangan BOK Tambahan	10.909.073.198,00	0,00	10.909.073.198,00	0.00
DAK Penugasan	4.555.772.836,00	4.441.587.960,00	114.184.876,00	2.57

(Dalam rupiah)

URAIAN	2020	2019	Kenaikan / Penurunan	(%)
1	2	3	4	5
DAK Penugasan Bidang Air Minum	0,00	1.512.257.360,00	(1.512.257.360,00)	(100.00)
DAK Penugasan Bidang Pasar	0,00	1.251.685.000,00	(1.251.685.000,00)	(100.00)
DAK Penugasan Bidang Lingkungan Hidup	0,00	373.890.000,00	(373.890.000,00)	(100.00)
Kesehatan Dan KB (Penurunan Stunting)	245.808.800,00	803.363.900,00	(557.555.100,00)	(69.40)
Kesehatan Dan KB (Pengendalian Penyakit)	3.933.214.036,00	500.391.700,00	3.432.822.336,00	686.03
DAK Penugasan Pertanian	376.750.000,00	0,00	376.750.000,00	0.00
Pendapatan Transfer Pemerintah Pusat - Lainnya - LO	85.367.717.000,00	18.878.781.000,00	66.488.936.000,00	352.19
Dana Penyesuaian - LO	85.367.717.000,00	18.878.781.000,00	66.488.936.000,00	352.19
Dana Insentif Daerah - LO	85.367.717.000,00	18.878.781.000,00	66.488.936.000,00	352.19
Bantuan Keuangan - LO	166.069.601.617,31	197.377.968.416,91	(31.308.366.799,60)	(15.86)
Bantuan Keuangan dari Pemerintah Daerah Provinsi Lainnya - LO	14.336.061.617,00	6.197.000.000,00	8.139.061.617,00	131.34
Bantuan Keuangan dari Pemerintah Daerah Provinsi ..... - LO	14.336.061.617,00	6.197.000.000,00	8.139.061.617,00	131.34
Dana Bagi Hasil Pajak dari Provinsi - LO	151.733.540.000,31	191.180.968.416,91	(39.447.428.416,60)	(20.63)
Pendapatan bagi hasil dari pajak kendaraan bermotor - LO	64.416.281.507,07	71.500.509.739,28	(7.084.228.232,21)	(9.91)
Pendapatan bagi hasil dari pajak pengambilan dan pemanfaatan air permukaan - LO	191.938.593,74	239.291.338,33	(47.352.744,59)	(19.79)
Pendapatan bagi hasil dari bea balik nama kendaraan bermotor - LO	26.947.863.674,76	57.551.344.528,16	(30.603.480.853,40)	(53.18)
Pendapatan bagi hasil dari pajak bahan bakar kendaraan bermotor - LO	26.929.965.322,74	35.552.856.387,49	(8.622.891.064,75)	(24.25)
Bagi Hasil Dari Pajak Rokok - LO	33.247.490.902,00	26.336.966.423,65	6.910.524.478,35	26.24
<b>JUMLAH PENDAPATAN TRANSFER - LO</b>	<b>1.079.792.307.070,31</b>	<b>1.092.795.876.974,91</b>	<b>(13.003.569.904,60)</b>	<b>(1.19)</b>
LAIN-LAIN PENDAPATAN DAERAH YANG SAH - LO	131.365.625.650,63	156.596.926.084,74	(25.231.300.434,11)	(16.11)
Pendapatan Hibah - LO	131.339.405.650,63	156.570.706.084,74	(25.231.300.434,11)	(16.11)
Pendapatan Hibah dari Pemerintah - LO	2.065.000.000,00	83.095.566.614,44	(81.030.566.614,44)	(97.51)
Pendapatan Hibah dari Pemerintah - LO	2.065.000.000,00	83.095.566.614,44	(81.030.566.614,44)	(97.51)
Pendapatan Hibah dari Pemerintah Daerah Lainnya - LO	45.232.943.000,00	0,00	45.232.943.000,00	0.00
Pendapatan Hibah Pariwisata	45.232.943.000,00	0,00	45.232.943.000,00	0.00
Pendapatan Hibah dari Badan/Lembaga/Organisasi Swasta dalam Negeri - LO	0,00	445.683.000,00	(445.683.000,00)	(100.00)
Pendapatan Hibah dari Badan/Lembaga/Organisasi Swasta dalam Negeri.... - LO	0,00	445.683.000,00	(445.683.000,00)	(100.00)
Pendapatan Hibah dari kelompok masyarakat/perorangan - LO	16.942.619.096,72	11.913.912.441,34	5.028.706.655,38	42.21
Pendapatan Hibah Dari Pihak Ketiga	16.942.619.096,72	11.913.912.441,34	5.028.706.655,38	42.21

(Dalam rupiah)

URAIAN	2020	2019	Kenaikan / Penurunan	(%)
1	2	3	4	5
Pendapatan Hibah Dana BOS-LO	67.098.843.553,91	61.115.544.028,96	5.983.299.524,95	9.79
Pendapatan Hibah Dana BOS-LO.	67.098.843.553,91	61.115.544.028,96	5.983.299.524,95	9.79
Pendapatan Lainnya - LO	26.220.000,00	26.220.000,00	0,00	0.00
Pendapatan Lainnya - LO	26.220.000,00	26.220.000,00	0,00	0.00
Pendapatan Lainnya - LO	26.220.000,00	26.220.000,00	0,00	0.00
<b>JUMLAH LAIN-LAIN PENDAPATAN DAERAH YANG SAH - LO</b>	<b>131.365.625.650,63</b>	<b>156.596.926.084,74</b>	<b>(25.231.300.434,11)</b>	<b>(16.11)</b>
<b>POS LUAR BIASA</b>	<b>0,00</b>	<b>0,00</b>	<b>0,00</b>	<b>0.00</b>
<b>BEBAN</b>	<b>1.986.923.058.804,16</b>	<b>2.244.823.529.956,16</b>	<b>257.900.471.152,00)</b>	<b>(11.49)</b>
BEBAN OPERASI - LO	1.853.332.736.989,17	2.066.436.669.081,99	(213.103.932.092,82)	(10.31)
Beban Pegawai - LO	745.584.609.854,00	809.354.049.356,78	(63.769.439.502,78)	(7.88)
Beban Gaji dan Tunjangan - LO	461.438.975.604,00	487.164.432.847,78	(25.725.457.243,78)	(5.28)
Gaji Pokok PNS / Uang Representasi - LO	286.202.033.159,00	298.470.179.844,78	(12.268.146.685,78)	(4.11)
Tunjangan Keluarga - LO	26.232.029.510,00	27.359.102.375,00	(1.127.072.865,00)	(4.12)
Tunjangan Jabatan - LO	8.583.115.003,00	9.326.398.159,00	(743.283.156,00)	(7.97)
Tunjangan Fungsional - LO	15.840.662.186,00	16.835.394.522,00	(994.732.336,00)	(5.91)
Tunjangan Fungsional Umum - LO	5.482.013.904,00	5.367.282.234,00	114.731.670,00	2.14
Tunjangan Beras - LO	12.708.733.902,00	13.340.704.048,00	(631.970.146,00)	(4.74)
Tunjangan PPh/Tunjangan Khusus - LO	2.408.260.692,00	2.121.738.571,00	286.522.121,00	13.50
Pembulatan Gaji - LO	3.551.655,00	3.845.458,00	(293.803,00)	(7.64)
Iuran Jaminan Kesehatan - LO	11.759.817.128,00	8.445.832.329,00	3.313.984.799,00	39.24
Uang Paket - LO	84.955.500,00	86.058.000,00	(1.102.500,00)	(1.28)
Tunjangan Badan Musyawarah - LO	11.601.450,00	11.784.150,00	(182.700,00)	(1.55)
Tunjangan Komisi - LO	55.266.750,00	51.247.350,00	4.019.400,00	7.84
Tunjangan Badan Anggaran - LO	23.385.600,00	21.482.475,00	1.903.125,00	8.86
Tunjangan Badan Kehormatan - LO	7.856.100,00	7.201.425,00	654.675,00	9.09
Tunjangan Alat Kelengkapan Lainnya - LO	65.680.650,00	53.622.450,00	12.058.200,00	22.49
Tunjangan Perumahan - LO	17.274.720.000,00	17.495.640.000,00	(220.920.000,00)	(1.26)
Uang Jasa Pengabdian - LO	3.150.000,00	419.265.000,00	(416.115.000,00)	(99.25)
Belanja Penunjang Operasional Pimpinan DPRD - LO	393.120.000,00	393.120.000,00	0,00	0.00
Iuran Jaminan Kecelakaan Kerja	588.854.736,00	525.285.116,00	63.569.620,00	12.10
Tunjangan Profesi Guru PNSD - LO	71.162.940.300,00	84.668.800.565,00	(13.505.860.265,00)	(15.95)

(Dalam rupiah)

URAIAN	2020	2019	Kenaikan / Penurunan	(%)
1	2	3	4	5
Tambahan Penghasilan Guru PNSD - LO	780.500.000,00	226.500.000,00	554.000.000,00	244.59
Iuran Kecelakaan Kerja - LO	0,00	5.397.295,00	(5.397.295,00)	(100.00)
Iuran Jaminan Kematian - LO	1.766.727.379,00	1.592.379.299,00	174.348.080,00	10.95
Iuran Jaminan Kecelakaan Kerja dan Jaminan Kematian	0,00	336.172.182,00	(336.172.182,00)	(100.00)
Beban Tambahan Penghasilan PNS - LO	236.774.756.805,00	266.460.753.150,00	(29.685.996.345,00)	(11.14)
Tambahan Penghasilan berdasarkan beban kerja - LO	61.886.525.000,00	178.047.357.500,00	(116.160.832.500,00)	(65.24)
Tambahan Penghasilan berdasarkan prestasi kerja - LO	17.759.324.950,00	0,00	17.759.324.950,00	0.00
Tambahan Penghasilan Obyektif Lainnya - LO	1.313.175.000,00	29.950.001.250,00	(28.636.826.250,00)	(95.62)
Tambahan Penghasilan Pegawai - LO	155.815.731.855,00	55.932.844.400,00	99.882.887.455,00	178.58
Santunan Bendahara - LO	0,00	1.498.300.000,00	(1.498.300.000,00)	(100.00)
Tunjangan Khusus / Penyimpanan Pengurus Barang - LO	0,00	403.200.000,00	(403.200.000,00)	(100.00)
Tunjangan Khusus	0,00	629.050.000,00	(629.050.000,00)	(100.00)
Beban Penerimaan lainnya Pimpinan dan anggota DPRD serta KDH/WKDH - LO	17.368.321.416,00	30.843.790.226,00	(13.475.468.810,00)	(43.69)
Beban Tunjangan Komunikasi Intensif Pimpinan dan Anggota DPRD - LO	7.835.100.000,00	7.938.000.000,00	(102.900.000,00)	(1.30)
Beban Penunjang Operasional KDH/WKDH - LO	981.301.416,00	1.423.571.600,00	(442.270.184,00)	(31.07)
Beban Jasa Pelayanan Medik - LO	0,00	12.655.666.626,00	(12.655.666.626,00)	(100.00)
Tunjangan Transportasi Pimpinan dan Anggota DPRD	6.611.520.000,00	7.518.252.000,00	(906.732.000,00)	(12.06)
Tunjangan Reses Pimpinan dan Anggota DPRD	1.940.400.000,00	1.308.300.000,00	632.100.000,00	48.31
Insentif Pemungutan Pajak Daerah	15.449.940.000,00	23.858.200.000,00	(8.408.260.000,00)	(35.24)
Insentif Pemungutan Pajak Daerah - Pajak Hotel - LO	3.060.990.000,00	7.034.500.000,00	(3.973.510.000,00)	(56.49)
Insentif Pemungutan Pajak Daerah - Pajak Restoran - LO	3.569.062.500,00	5.325.750.000,00	(1.756.687.500,00)	(32.98)
Insentif Pemungutan Pajak Daerah - Pajak Hiburan - LO	484.987.500,00	546.750.000,00	(61.762.500,00)	(11.30)
Insentif Pemungutan Pajak Daerah - Pajak Reklame - LO	43.537.500,00	60.750.000,00	(17.212.500,00)	(28.33)
Insentif Pemungutan Pajak Daerah - Pajak Parkir - LO	202.500.000,00	197.437.500,00	5.062.500,00	2.56
Insentif Pemungutan Pajak Daerah - Pajak Air Tanah - LO	189.337.500,00	395.887.500,00	(206.550.000,00)	(52.17)
Insentif Pemungutan Pajak Daerah - Pajak Bumi dan Bangunan Pedesaan dan Perkotaan - LO	2.907.900.000,00	5.267.025.000,00	(2.359.125.000,00)	(44.79)
Insentif Pemungutan Pajak Daerah - Bea Perolehan Hak Atas Tanah dan Bangunan - LO	4.991.625.000,00	5.030.100.000,00	(38.475.000,00)	(0.76)
Insentif Pemungutan Retribusi Daerah	4.277.666.244,00	1.026.873.133,00	3.250.793.111,00	316.57
Insentif Pemungutan Retribusi Daerah - Pelayanan Kesehatan - LO	3.841.644.340,00	201.672.845,00	3.639.971.495,00	1,804.89
Insentif Pemungutan Retribusi Daerah - Penjualan Kendaraan Bermotor - LO	121.386.906,00	88.828.077,00	32.558.829,00	36.65

(Dalam rupiah)

URAIAN	2020	2019	Kenaikan / Penurunan	(%)
1	2	3	4	5
Insentif Pemungutan Retribusi Daerah - Pelayanan Tera/Tera Ulang - LO	1.530.000,00	0,00	1.530.000,00	0.00
Insentif Pemungutan Retribusi Daerah - Terminal - LO	33.936.530,00	28.231.734,00	5.704.796,00	20.21
Insentif Pemungutan Retribusi Daerah - Rumah Potong Hewan - LO	11.025.000,00	15.525.000,00	(4.500.000,00)	(28.99)
Insentif Pemungutan Retribusi Daerah - Izin Mendirikan Bangunan - LO	0,00	464.024.160,00	(464.024.160,00)	(100.00)
Insentif Pemungutan Retribusi Daerah - Izin Tempat Penjualan Minuman Beralkohol - LO	0,00	2.605.371,00	(2.605.371,00)	(100.00)
Insentif Pemungutan Retribusi Daerah - Izin Trayek - LO	13.668,00	23.396,00	(9.728,00)	(41.58)
Insentif Pemungutan Retribusi Daerah - Perpanjangan Izin Mempekerjakan Tenaga Kerja Asing (IMTA) - LO	268.129.800,00	225.625.050,00	42.504.750,00	18.84
Insentif Pemungutan Retribusi Daerah - Pengujian Alat-alat ukur, takar, timbang, dan perlengkapannya	0,00	337.500,00	(337.500,00)	(100.00)
Belanja Penerimaan Lainnya Pimpinan Perangkat Daerah	10.274.949.785,00	0,00	10.274.949.785,00	0.00
Beban Jasa Pelayanan Medik - LO	10.274.949.785,00	0,00	10.274.949.785,00	0.00
Beban Barang dan Jasa	726.639.379.943,47	861.932.428.480,27	(135.293.048.536,80)	(15.70)
Beban Bahan Pakai Habis	92.257.052.555,81	106.778.701.510,55	(14.521.648.954,74)	(13.60)
Beban Persediaan alat tulis kantor	6.587.868.701,00	11.289.622.030,40	(4.701.753.329,40)	(41.65)
Beban Persediaan dokumen/administrasi tender	0,00	26.020.600,00	(26.020.600,00)	(100.00)
Beban Persediaan alat listrik dan elektronik ( lampu pijar, battery kering)	2.208.615.875,00	2.801.583.401,50	(592.967.526,50)	(21.17)
Beban Persediaan perangk, materai dan benda pos lainnya	420.368.000,00	490.744.000,00	(70.376.000,00)	(14.34)
Beban Persediaan peralatan kebersihan dan bahan pembersih	1.579.543.010,00	2.520.996.925,00	(941.453.915,00)	(37.34)
Beban Persediaan Bahan Bakar Minyak/Gas	3.087.270.350,00	4.119.352.900,00	(1.032.082.550,00)	(25.05)
Beban Persediaan pengisian tabung pemadam kebakaran	51.887.400,00	110.089.000,00	(58.201.600,00)	(52.87)
Beban Persediaan pengisian isi tabung gas	53.410.000,00	74.815.150,00	(21.405.150,00)	(28.61)
Beban Belanja Aci - aci dan sesajen	17.716.821.500,00	25.160.279.200,00	(7.443.457.700,00)	(29.58)
Beban Belanja Penghargaan/Hadiah	580.473.996,00	2.238.324.900,00	(1.657.850.904,00)	(74.07)
Beban Materi Pameran	24.300.000,00	111.010.000,00	(86.710.000,00)	(78.11)
Beban Bahan Pakai Habis Kantor untuk BOS	50.394.911.876,81	54.741.519.619,65	(4.346.607.742,84)	(7.94)
Beban Pengisian Air Isi Ulang	31.817.000,00	32.700.000,00	(883.000,00)	(2.70)
Beban Plat Segel	18.000.000,00	34.200.000,00	(16.200.000,00)	(47.37)
Beban Karangan Bunga	60.060.000,00	68.605.000,00	(8.545.000,00)	(12.46)
Beban Kebutuhan Rumah Tangga	1.548.905.684,00	1.595.879.564,00	(46.973.880,00)	(2.94)
Beban Belanja Bahan Pakai Habis Acara Walikota, Wakil Walikota, Sekretariat	746.415.000,00	1.142.255.000,00	(395.840.000,00)	(34.65)

(Dalam rupiah)

URAIAN	2020	2019	Kenaikan / Penurunan	(%)
1	2	3	4	5
Beban Belanja Bahan Perlengkapan Dapur	78.067.000,00	96.890.200,00	(18.823.200,00)	(19.43)
Beban Belanja Bahan Vas Bunga	57.552.000,00	63.552.000,00	(6.000.000,00)	(9.44)
Beban Belanja Penanganan Darurat Bencana	2.993.552.336,00	51.639.000,00	2.941.913.336,00	5,697.08
Beban Ijin Reviter	8.402.166,00	8.141.020,00	261.146,00	3.21
Beban Belanja Timbangan	0,00	482.000,00	(482.000,00)	(100.00)
Beban Belanja Souvenir	164.672.375,00	0,00	164.672.375,00	0.00
Beban lain-lain - CSR	3.844.138.286,00	0,00	3.844.138.286,00	0.00
Beban Persediaan Bahan/ Material	32.894.376.971,43	97.760.221.111,88	(64.865.844.140,45)	(66.35)
Beban Persediaan bahan baku bangunan	1.000.000,00	16.819.000,00	(15.819.000,00)	(94.05)
Beban Persediaan bahan/bibit tanaman	2.539.846.625,00	2.315.404.800,00	224.441.825,00	9.69
Beban Persediaan bibit ternak	2.500.000,00	22.428.700,00	(19.928.700,00)	(88.85)
Beban Persediaan bahan obat-obatan	3.109.528.170,96	74.974.738.187,49	(71.865.210.016,53)	(95.85)
Beban Persediaan bahan kimia	6.158.578.730,18	5.028.414.801,68	1.130.163.928,50	22.48
Beban Persediaan Makanan Pokok	139.309.900,00	99.814.000,00	39.495.900,00	39.57
Beban Belanja Bahan Sembako	4.808.679.125,00	958.072.000,00	3.850.607.125,00	401.91
Beban Belanja Bahan Makanan Ternak - LO	103.606.800,00	142.919.250,00	(39.312.450,00)	(27.51)
Beban Belanja Bahan Alat Kerja	6.849.840.116,70	4.858.116.018,50	1.991.724.098,20	41.00
Beban Belanja Bahan Praktek Pelatihan	97.373.100,00	543.064.400,00	(445.691.300,00)	(82.07)
Beban Belanja Bahan Permainan Anak	46.726.000,00	9.975.000,00	36.751.000,00	368.43
Beban Belanja Bahan Perlengkapan Olah Raga	600.000,00	167.473.400,00	(166.873.400,00)	(99.64)
Beban Belanja Bahan Konveksi	13.250.000,00	13.250.000,00	0,00	0.00
Beban Belanja Bahan Penelitian	5.000.000,00	9.850.000,00	(4.850.000,00)	(49.24)
Beban Belanja Materi Promosi	334.619.800,00	539.527.500,00	(204.907.700,00)	(37.98)
Beban Belanja Bahan Materi Lomba	28.706.500,00	87.848.200,00	(59.141.700,00)	(67.32)
Beban Belanja Bahan Kembang Api	24.000.000,00	24.000.000,00	0,00	0.00
Beban Belanja Bahan Material Pembuatan Jalan	4.539.934.607,70	6.798.983.065,00	(2.259.048.457,30)	(33.23)
Beban Belanja Bahan Alat Kerja Pelayanan Kesehatan	4.091.277.495,89	1.149.522.789,21	2.941.754.706,68	255.91
Beban Jasa Kantor	100.282.756.157,60	320.308.542.068,00	(220.025.785.910,40)	(68.69)
Beban Jasa telepon	1.390.612.538,00	1.384.752.431,00	5.860.107,00	0.42
Beban Jasa air	617.512.156,00	620.008.792,00	(2.496.636,00)	(0.40)
Beban Jasa listrik	23.563.750.084,00	24.583.142.850,00	(1.019.392.766,00)	(4.15)

(Dalam rupiah)

URAIAN	2020	2019	Kenaikan / Penurunan	(%)
1	2	3	4	5
Beban Jasa pengumuman lelang/ pemenang lelang	0,00	5.528.000,00	(5.528.000,00)	(100.00)
Beban Jasa surat kabar/majalah	2.556.586.260,00	2.776.067.220,00	(219.480.960,00)	(7.91)
Beban Jasa kawat/faksimili/internet	971.372.000,00	750.086.000,00	221.286.000,00	29.50
Beban Jasa paket/pengiriman	36.201.800,00	212.183.300,00	(175.981.500,00)	(82.94)
Beban Jasa Sertifikasi	5.500.147,00	35.458.147,00	(29.958.000,00)	(84.49)
Beban Jasa Transaksi Keuangan	360.000,00	50.935.000,00	(50.575.000,00)	(99.29)
Beban Jasa Kebersihan	0,00	44.000,00	(44.000,00)	(100.00)
Beban Jasa Non Pegawai	45.186.358.226,00	231.156.632.236,00	(185.970.274.010,00)	(80.45)
Beban Jasa Transportasi dan Akomodasi	1.294.221.575,00	12.153.778.584,00	(10.859.557.009,00)	(89.35)
Beban Belanja Dokumentasi	217.601.000,00	457.992.700,00	(240.391.700,00)	(52.49)
Beban Belanja Dekorasi	1.532.213.250,00	4.711.423.193,00	(3.179.209.943,00)	(67.48)
Beban Jasa Publikasi	4.560.127.560,00	6.554.226.782,00	(1.994.099.222,00)	(30.42)
Beban Jasa Uji Sampel	147.330.000,00	559.241.000,00	(411.911.000,00)	(73.66)
Beban Jasa Portir	12.600.000,00	10.000.000,00	2.600.000,00	26.00
Beban Belanja Bandwidth	3.587.007.200,00	3.555.180.681,00	31.826.519,00	0.90
Beban Belanja BHP Frekuensi Radio	20.761.099,00	31.073.715,00	(10.312.616,00)	(33.19)
Beban Jasa Tenaga Ahli/Instruktur/Narasumber	2.996.144.000,00	9.373.630.000,00	(6.377.486.000,00)	(68.04)
Beban Jasa DSDP	2.610.000,00	5.618.000,00	(3.008.000,00)	(53.54)
Beban Uang Saku	378.120.000,00	3.073.200.000,00	(2.695.080.000,00)	(87.70)
Beban Jasa Pihak Ketiga	10.672.747.462,60	15.249.239.807,00	(4.576.492.344,40)	(30.01)
Beban Uang Harian	35.250.000,00	1.047.620.000,00	(1.012.370.000,00)	(96.64)
Beban Belanja Medical Chek Up	12.245.040,00	38.987.070,00	(26.742.030,00)	(68.59)
Beban Belanja Kontribusi	485.524.760,00	1.912.492.560,00	(1.426.967.800,00)	(74.61)
Beban Premi Asuransi	28.256.627.347,86	19.454.386.434,47	8.802.240.913,39	45.25
Beban Jasa Premi Asuransi Kesehatan	27.774.929.500,00	18.967.143.486,00	8.807.786.014,00	46.44
Beban Jasa Premi Asuransi Barang Milik Daerah	322.697.847,86	386.560.209,47	(63.862.361,61)	(16.52)
Beban Premi Asuransi Jiwa	1.200.000,00	882.739,00	317.261,00	35.94
Beban Premi Asuransi Pohon Penghijauan	99.800.000,00	99.800.000,00	0,00	0.00
Beban Premi Asuransi Usaha Tani Padi	54.000.000,00	0,00	54.000.000,00	0.00
Beban Premi Asuransi Usaha Tani Sapi/Kerbau	4.000.000,00	0,00	4.000.000,00	0.00
Beban Perawatan Kendaraan Bermotor	44.181.475.366,00	55.225.051.258,00	(11.043.575.892,00)	(20.00)

(Dalam rupiah)

URAIAN	2020	2019	Kenaikan / Penurunan	(%)
1	2	3	4	5
Beban Jasa Service	1.979.523.356,00	3.223.904.387,00	(1.244.381.031,00)	(38.60)
Beban Penggantian Suku Cadang	14.016.360.402,00	13.343.742.693,00	672.617.709,00	5.04
Beban Bahan Bakar Minyak/Gas dan pelumas	27.291.156.430,00	37.641.404.280,00	(10.350.247.850,00)	(27.50)
Beban Jasa KIR	22.578.280,00	12.461.200,00	10.117.080,00	81.19
Beban Pajak Kendaraan Bermotor	703.314.198,00	769.450.500,00	(66.136.302,00)	(8.60)
Beban Bea Balik Nama Kendaraan Bermotor	55.733.200,00	15.176.698,00	40.556.502,00	267.23
Beban Belanja Kelengkapan Pemeliharaan Kendaraan Bermotor - LO	105.309.500,00	196.411.500,00	(91.102.000,00)	(46.38)
Beban Belanja Perpanjangan Surat Ijin Mengemudi - LO	0,00	22.500.000,00	(22.500.000,00)	(100.00)
Beban Belanja Perpanjangan Surat Ijin Mengemudi	7.500.000,00	0,00	7.500.000,00	0.00
Beban Cetak dan Penggandaan	10.100.255.180,00	16.746.697.697,80	(6.646.442.517,80)	(39.69)
Beban Cetak	7.011.143.019,00	11.956.005.164,80	(4.944.862.145,80)	(41.36)
Beban Penggandaan	1.538.081.786,00	2.300.092.873,00	(762.011.087,00)	(33.13)
Beban Fotocopy	1.454.168.250,00	2.276.628.160,00	(822.459.910,00)	(36.13)
Beban Penjilidan	96.862.125,00	213.971.500,00	(117.109.375,00)	(54.73)
Beban Sewa Rumah/Gedung/Gudang/Parkir	9.017.120.304,00	5.886.089.469,34	3.131.030.834,66	53.19
Beban sewa rumah jabatan/rumah dinas	651.200.000,00	709.800.000,00	(58.600.000,00)	(8.26)
Beban sewa gedung/ kantor/tempat	5.370.110.304,00	1.574.600.833,34	3.795.509.470,66	241.05
Beban sewa ruang rapat/pertemuan	2.990.810.000,00	2.979.050.000,00	11.760.000,00	0.39
Beban sewa tempat parkir/uang tambat/hanggar sarana mobilitas	2.000.000,00	14.000.000,00	(12.000.000,00)	(85.71)
Beban Belanja Sewa Stand Pameran	0,00	541.638.636,00	(541.638.636,00)	(100.00)
Beban Belanja Sewa toilet	3.000.000,00	54.000.000,00	(51.000.000,00)	(94.44)
Beban Belanja Sewa Tempat Air	0,00	13.000.000,00	(13.000.000,00)	(100.00)
Beban Sewa Sarana Mobilitas	260.250.000,00	1.131.611.000,00	(871.361.000,00)	(77.00)
Beban Sewa Sarana Mobilitas Darat	173.250.000,00	1.121.811.000,00	(948.561.000,00)	(84.56)
Beban Sewa Sarana Mobilitas Air	0,00	3.800.000,00	(3.800.000,00)	(100.00)
Beban Sewa Kendaraan	87.000.000,00	6.000.000,00	81.000.000,00	1,350.00
Beban Sewa Alat Berat	117.941.200,00	0,00	117.941.200,00	0.00
Beban Sewa Eskavator	62.091.200,00	0,00	62.091.200,00	0.00
Beban Sewa Bulldoser	55.850.000,00	0,00	55.850.000,00	0.00
Beban Sewa Perlengkapan dan Peralatan Kantor	4.466.245.282,00	10.398.063.574,00	(5.931.818.292,00)	(57.05)
Beban sewa meja kursi	112.970.000,00	759.813.450,00	(646.843.450,00)	(85.13)

(Dalam rupiah)

URAIAN	2020	2019	Kenaikan / Penurunan	(%)
1	2	3	4	5
Beban sewa komputer dan printer	551.460.000,00	0,00	551.460.000,00	0.00
Beban sewa proyektor	25.000.000,00	133.000.000,00	(108.000.000,00)	(81.20)
Beban sewa generator	55.400.000,00	456.600.000,00	(401.200.000,00)	(87.87)
Beban sewa tenda	722.782.600,00	2.512.701.140,00	(1.789.918.540,00)	(71.23)
Beban sewa pakaian adat/tradisional	11.500.000,00	275.210.000,00	(263.710.000,00)	(95.82)
Beban Sewa Alat Studio	62.600.000,00	404.600.000,00	(342.000.000,00)	(84.53)
Beban sewa sound system	0,00	5.000.000,00	(5.000.000,00)	(100.00)
Beban Belanja Sewa Sound system - LO	626.140.000,00	1.353.345.000,00	(727.205.000,00)	(53.73)
Beban Belanja Sewa Panggung	145.450.000,00	1.062.530.000,00	(917.080.000,00)	(86.31)
Beban Belanja Sewa Instalasi / Jaringan	868.597.182,00	1.380.890.484,00	(512.293.302,00)	(37.10)
Beban Sewa Alat-Alat Band	20.000.000,00	54.500.000,00	(34.500.000,00)	(63.30)
Beban Sewa Alat Gamelan	0,00	89.950.000,00	(89.950.000,00)	(100.00)
Beban Belanja Sewa Alat Komunikasi	137.061.500,00	136.311.500,00	750.000,00	0.55
Beban Belanja Sewa Lampu	101.500.000,00	514.615.000,00	(413.115.000,00)	(80.28)
Beban Belanja Sewa Tanaman Hias	663.134.000,00	917.085.000,00	(253.951.000,00)	(27.69)
Beban Belanja Sewa Karpet	15.150.000,00	49.562.000,00	(34.412.000,00)	(69.43)
Beban Belanja Sewa Kipas Angin	26.000.000,00	41.500.000,00	(15.500.000,00)	(37.35)
Beban Belanja Sewa Alat Praktek Galley Utility (Pelatihan Cuci Piring)	0,00	2.800.000,00	(2.800.000,00)	(100.00)
Beban Belanja Sewa Alat	192.050.000,00	7.700.000,00	184.350.000,00	2.394.16
Beban Belanja Sewa Perlengkapan Pentas	25.000.000,00	82.500.000,00	(57.500.000,00)	(69.70)
Beban Belanja Sewa Peralatan Olahraga	0,00	15.000.000,00	(15.000.000,00)	(100.00)
Beban Belanja Sewa Partisi	39.750.000,00	77.750.000,00	(38.000.000,00)	(48.87)
Beban Sewa Software	55.700.000,00	24.000.000,00	31.700.000,00	132.08
Beban Sewa Laser	0,00	16.100.000,00	(16.100.000,00)	(100.00)
Beban Belanja Sewa Kamera	9.000.000,00	0,00	9.000.000,00	0.00
Beban Sewa Tanah	0,00	25.000.000,00	(25.000.000,00)	(100.00)
Beban Makanan dan Minuman	12.811.582.500,00	30.894.444.816,00	(18.082.862.316,00)	(58.53)
Beban makanan dan minuman rapat	2.697.092.500,00	5.922.170.000,00	(3.225.077.500,00)	(54.46)
Beban makanan dan minuman tamu	1.036.915.100,00	2.764.912.095,00	(1.727.996.995,00)	(62.50)
Beban makanan dan minuman pelatihan/sosialisasi	41.800.000,00	400.010.000,00	(358.210.000,00)	(89.55)
Beban Makan dan Minuman Untuk Kegiatan Upacara Agama - LO	388.700.000,00	785.900.000,00	(397.200.000,00)	(50.54)

(Dalam rupiah)

URAIAN	2020	2019	Kenaikan / Penurunan	(%)
1	2	3	4	5
Beban Makan dan Minum Pasien	33.160.000,00	2.090.458.771,00	(2.057.298.771,00)	(98.41)
Beban Makan dan Minum Seminar	30.000.000,00	66.875.000,00	(36.875.000,00)	(55.14)
Beban Makan dan Minum Petugas Khusus	2.431.595.000,00	121.885.000,00	2.309.710.000,00	1,894.99
Beban Makan dan Minum Untuk Kegiatan Kesehatan Masyarakat	73.200.000,00	106.200.000,00	(33.000.000,00)	(31.07)
Beban Makan dan Minum Penanganan Tanggap Darurat	275.400.000,00	379.150.000,00	(103.750.000,00)	(27.36)
Beban Makan dan Minum Untuk Pelayanan Kepada Masyarakat	166.127.000,00	675.277.000,00	(509.150.000,00)	(75.40)
Beban Makan dan Minum Kegiatan	4.020.645.500,00	9.927.118.600,00	(5.906.473.100,00)	(59.50)
Beban Makan dan Minum Pembinaan dan Monitoring	332.825.000,00	1.198.075.000,00	(865.250.000,00)	(72.22)
Beban Makan dan Minum Peringatan Hari Jadi	87.250.000,00	217.925.000,00	(130.675.000,00)	(59.96)
Beban Makan dan Minum Parade	0,00	116.700.000,00	(116.700.000,00)	(100.00)
Beban Makan dan Minum Kegiatan Lomba	129.350.000,00	1.551.285.000,00	(1.421.935.000,00)	(91.66)
Beban Makan dan Minum Kegiatan Sosialisasi / Penyuluhan	291.025.000,00	1.202.765.000,00	(911.740.000,00)	(75.80)
Beban Makan dan Minum Pengamanan	98.925.000,00	70.595.000,00	28.330.000,00	40.13
Beban Makan dan Minum Tim	468.172.400,00	1.747.453.350,00	(1.279.280.950,00)	(73.21)
Belanja Makan dan Minum Bintek/Pelatihan	202.400.000,00	1.536.690.000,00	(1.334.290.000,00)	(86.83)
Beban Makanan dan Minuman Dalam Rangka Sidang Tipiring	5.000.000,00	13.000.000,00	(8.000.000,00)	(61.54)
Beban Makan dan Minum Dalam Rangka Penyelenggaraan dan Pembongkaran	2.000.000,00	0,00	2.000.000,00	0.00
Beban Pakaian Dinas dan Atributnya	350.189.752,00	5.565.756.655,25	(5.215.566.903,25)	(93.71)
Beban Pakaian Sipil Harian (PSH)	29.779.292,00	231.158.980,00	(201.379.688,00)	(87.12)
Beban Pakaian Sipil Lengkap (PSL)	52.329.502,00	294.878.738,75	(242.549.236,75)	(82.25)
Beban Pakaian Dinas Harian (PDH)	47.444.212,00	3.578.553.346,50	(3.531.109.134,50)	(98.67)
Beban Pakaian Dinas Upacara (PDU)	106.445.000,00	492.616.400,00	(386.171.400,00)	(78.39)
Beban Pakaian Dinas Lapangan (PDL)	49.509.900,00	98.089.000,00	(48.579.100,00)	(49.53)
Beban Pakaian Sipil Resmi (PSR)	16.214.646,00	118.079.490,00	(101.864.844,00)	(86.27)
Beban Kelengkapan Pakaian Lapangan	5.800.000,00	173.001.700,00	(167.201.700,00)	(96.65)
Beban Belanja kelengkapan Atribut	42.667.200,00	579.379.000,00	(536.711.800,00)	(92.64)
Belanja Pakaian Kerja	957.681.750,00	4.029.993.020,00	(3.072.311.270,00)	(76.24)
Beban pakaian kerja lapangan	944.931.750,00	4.029.993.020,00	(3.085.061.270,00)	(76.55)
Beban Perlengkapan/Pakaian Tim Kerja	12.750.000,00	0,00	12.750.000,00	0.00
Belanja Pakaian khusus dan hari-hari tertentu	2.229.181.500,00	6.906.191.800,00	(4.677.010.300,00)	(67.72)
Beban pakaian adat daerah	382.516.000,00	1.973.545.000,00	(1.591.029.000,00)	(80.62)

(Dalam rupiah)

URAIAN	2020	2019	Kenaikan / Penurunan	(%)
1	2	3	4	5
Beban pakaian batik tradisional	241.643.500,00	662.817.600,00	(421.174.100,00)	(63.54)
Beban pakaian olahraga	1.117.774.000,00	3.181.943.750,00	(2.064.169.750,00)	(64.87)
Beban Belanja Pakaian Peserta	0,00	31.200.000,00	(31.200.000,00)	(100.00)
Beban pakaian khusus UPT	0,00	38.984.550,00	(38.984.550,00)	(100.00)
Beban Pakaian Khusus	487.248.000,00	1.017.700.900,00	(530.452.900,00)	(52.12)
Beban Perjalanan Dinas	19.482.119.478,00	70.157.780.764,88	(50.675.661.286,88)	(72.23)
Beban perjalanan dinas dalam daerah	191.654.600,00	567.397.500,00	(375.742.900,00)	(66.22)
Beban perjalanan dinas luar daerah	19.290.464.878,00	61.473.818.364,88	(42.183.353.486,88)	(68.62)
Beban perjalanan dinas luar negeri	0,00	8.069.264.900,00	(8.069.264.900,00)	(100.00)
Beban Belanja Transportasi (Biaya Langsung Non Personil)	0,00	47.300.000,00	(47.300.000,00)	(100.00)
Belanja kursus, pelatihan, sosialisasi dan bimbingan teknis PNS	2.794.376.845,00	11.414.795.470,00	(8.620.418.625,00)	(75.52)
Beban kursus-kursus singkat/ pelatihan	1.493.544.535,00	9.678.531.110,00	(8.184.986.575,00)	(84.57)
Beban bimbingan teknis	1.300.832.310,00	1.736.264.360,00	(435.432.050,00)	(25.08)
Beban Belanja Pemeliharaan	16.830.133.131,00	28.415.469.551,28	(11.585.336.420,28)	(40.77)
Beban Pemeliharaan Peralatan dan Mesin	243.222.250,00	624.423.000,00	(381.200.750,00)	(61.05)
Beban Pemeliharaan Gedung dan Bangunan	4.358.145.763,00	7.029.569.030,00	(2.671.423.267,00)	(38.00)
Beban Pemeliharaan Jalan, Irigasi, dan Jaringan	3.131.107.000,00	5.142.023.222,00	(2.010.916.222,00)	(39.11)
Beban Pemeliharaan Aset Tetap Lainnya	31.800.000,00	24.464.317,00	7.335.683,00	29.99
Beban Pemeliharaan Instalasi Listrik/Jaringan Telekomunikasi	1.137.440.600,00	1.509.677.600,00	(372.237.000,00)	(24.66)
Beban Pemeliharaan Jalan	1.583.933.540,00	4.692.684.227,28	(3.108.750.687,28)	(66.25)
Beban Pemeliharaan Peralatan Kantor - LO	913.320.200,00	1.097.565.000,00	(184.244.800,00)	(16.79)
Beban Pemeliharaan Meubelair - LO	199.461.400,00	313.735.000,00	(114.273.600,00)	(36.42)
Beban Pemeliharaan Komputer	1.325.578.061,00	1.530.618.341,00	(205.040.280,00)	(13.40)
Beban Pemeliharaan Printer.	428.395.000,00	489.564.825,00	(61.169.825,00)	(12.49)
Beban Pemeliharaan Taman dan Tempat parkir.	1.583.721.217,00	2.592.342.185,00	(1.008.620.968,00)	(38.91)
Beban Pemeliharaan Alat Bengkel dan Ukur	138.474.900,00	222.181.460,00	(83.706.560,00)	(37.67)
Beban Pemeliharaan Peralatan Rumah Tangga	427.777.800,00	602.420.259,00	(174.642.459,00)	(28.99)
Beban Pemeliharaan Alat Kedokteran dan Laboratorium	28.197.600,00	74.564.100,00	(46.366.500,00)	(62.18)
Beban Pemeliharaan Buku / Perpustakaan	12.735.000,00	31.952.100,00	(19.217.100,00)	(60.14)
Beban Pemeliharaan Penerangan Jalan Umum	0,00	504.068.985,00	(504.068.985,00)	(100.00)
Beban Pemeliharaan Alat Gambelan	16.000.000,00	88.690.000,00	(72.690.000,00)	(81.96)

(Dalam rupiah)

URAIAN	2020	2019	Kenaikan / Penurunan	(%)
1	2	3	4	5
Beban Pemeliharaan Program / Software	294.080.000,00	543.514.000,00	(249.434.000,00)	(45.89)
Beban Pemeliharaan Alat Berat	29.725.000,00	54.314.000,00	(24.589.000,00)	(45.27)
Beban Pemeliharaan Trash Track (Alat Penjaring Sampah)	299.897.000,00	485.624.000,00	(185.727.000,00)	(38.25)
Beban Pemeliharaan Papan Informasi	8.998.000,00	211.397.650,00	(202.399.650,00)	(95.74)
Beban Pemeliharaan Got	110.050.000,00	0,00	110.050.000,00	0.00
Beban Pemeliharaan Alat Studio dan Komunikasi	528.072.800,00	550.076.250,00	(22.003.450,00)	(4.00)
Belanja Jasa Konsultansi	1.350.062.585,00	4.781.518.260,00	(3.431.455.675,00)	(71.76)
Beban Jasa Konsultansi Penelitian	60.000.000,00	0,00	60.000.000,00	0.00
Beban Jasa Konsultansi Perencanaan	592.228.190,00	1.472.745.365,00	(880.517.175,00)	(59.79)
Beban Jasa Konsultansi Pengawasan	9.000.000,00	11.056.000,00	(2.056.000,00)	(18.60)
Beban Jasa Konsultansi Pendataan	658.874.395,00	3.071.821.095,00	(2.412.946.700,00)	(78.55)
Beban Jasa Konsultansi Pembuatan/Perbaikan Aplikasi	29.960.000,00	225.895.800,00	(195.935.800,00)	(86.74)
Belanja Barang Dana Bos	2.700.000.000,00	2.685.000.000,00	15.000.000,00	0.56
Beban Barang Dana Bos	2.700.000.000,00	2.685.000.000,00	15.000.000,00	0.56
Beban Hibah Barang	10.547.983.847,44	(10.574.445.306,44)	21.122.429.153,88	(199.75)
Beban Hibah Barang yang Diserahkan Kepada Masyarakat	0,00	(10.574.445.306,44)	10.574.445.306,44	(100.00)
Beban Hibah Barang yang Diserahkan Kepada Pihak Ketiga	10.547.983.847,44	0,00	10.547.983.847,44	0.00
Beban Barang dan Jasa BLUD	101.631.849.342,33	59.941.049.525,26	41.690.799.817,07	69.55
Beban Barang dan Jasa BLUD.	101.631.849.342,33	59.941.049.525,26	41.690.799.817,07	69.55
Beban Jasa Kesehatan	11.523.107.418,00	620.989.800,00	10.902.117.618,00	1.755.60
Beban Jasa Kesehatan - LO	10.908.531.018,00	0,00	10.908.531.018,00	0.00
Beban Jasa Klaim - LO	614.576.400,00	620.989.800,00	(6.413.400,00)	(1.03)
Beban Jasa Narasumber/Tenaga Ahli	149.280.000,00	232.100.000,00	(82.820.000,00)	(35.68)
Beban Honorarium Tenaga Ahli/ Instruktur/ Narasumber (PNS)	149.280.000,00	232.100.000,00	(82.820.000,00)	(35.68)
Beban Belanja Hibah Uang	4.513.217.000,00	8.177.580.000,00	(3.664.363.000,00)	(44.81)
Beban Belanja Hibah uang untuk diberikan pada pihak ketiga (hadiah/prestasi)	48.000.000,00	863.000.000,00	(815.000.000,00)	(94.44)
Beban Belanja Hibah Uang untuk diberikan pada pihak masyarakat (Hadiah/Prestasi)	4.302.567.000,00	2.746.250.000,00	1.556.317.000,00	56.67
Beban Belanja Hadiah Uang untuk diberikan pada pihak masyarakat berbasis kompetisi (Hadiah/Prestasi)	162.650.000,00	4.568.330.000,00	(4.405.680.000,00)	(96.44)
Beban Honorarium PNS.	3.831.426.000,00	2.205.950.000,00	1.625.476.000,00	73.69
Beban Honorarium Tim Pengadaan Barang dan Jasa	1.661.400.000,00	1.404.600.000,00	256.800.000,00	18.28

(Dalam rupiah)

URAIAN	2020	2019	Kenaikan / Penurunan	(%)
1	2	3	4	5
Beban Honorarium Tim Kegiatan	687.266.000,00	430.700.000,00	256.566.000,00	59.57
Beban Honorarium/Uang Saku (PNS)	0,00	10.500.000,00	(10.500.000,00)	(100.00)
Beban Honorarium Tim/Petugas Khusus	1.482.760.000,00	360.150.000,00	1.122.610.000,00	311.71
Beban Honorarium Non PNS.	213.103.088.430,00	2.788.890.000,00	210.314.198.430,00	7,541.14
Beban Honorarium Pegawai Honorar/Tidak Tetap	8.124.827.000,00	702.150.000,00	7.422.677.000,00	1,057.14
Beban Honorarium (Non PNS)	197.384.506.430,00	1.886.640.000,00	195.497.866.430,00	10,362.22
Beban Honorarium Tim Kegiatan	340.000.000,00	98.350.000,00	241.650.000,00	245.70
Beban Honorarium Tim/Petugas Khusus	6.669.655.000,00	101.750.000,00	6.567.905.000,00	6,454.94
Beban Upah Kerja	161.700.000,00	0,00	161.700.000,00	0.00
Beban Honorarium Tenaga Implementor/Pendamping	422.400.000,00	0,00	422.400.000,00	0.00
Beban Hibah	141.896.198.905,99	123.339.099.362,90	18.557.099.543,09	15.05
Beban Hibah kepada Pemerintah	67.540.912.450,00	3.950.000.000,00	63.590.912.450,00	1,609.90
Beban Hibah kepada Pemerintah.	67.540.912.450,00	3.950.000.000,00	63.590.912.450,00	1,609.90
Beban Hibah kepada Pemerintah Daerah lainnya	9.944.140.000,00	1.824.650.000,00	8.119.490.000,00	444.99
Beban Hibah kepada Pemerintah Provinsi	9.944.140.000,00	0,00	9.944.140.000,00	0.00
Beban Hibah kepada Pemerintah Kota	0,00	1.824.650.000,00	(1.824.650.000,00)	(100.00)
Beban Hibah.	2.176.648.350,00	0,00	2.176.648.350,00	0.00
Beban Hibah..	2.176.648.350,00	0,00	2.176.648.350,00	0.00
Beban Hibah kepada Badan/Lembaga/Organisasi kemasyarakatan	49.966.782.635,99	93.754.703.800,00	(43.787.921.164,01)	(46.70)
Beban Hibah kepada Badan/Lembaga/Organisasi kemasyarakatan.	49.966.782.635,99	93.754.703.800,00	(43.787.921.164,01)	(46.70)
Beban Barang yang Diserahkan Kepada Masyarakat/Pihak Ketiga	12.267.715.470,00	23.809.745.562,90	(11.542.030.092,90)	(48.48)
Beban Barang Yang Diserahkan Kepada Masyarakat	8.650.452.700,00	3.217.248.299,86	5.433.204.400,14	168.88
Beban Barang yang Diserahkan Kepada Pihak Ketiga	3.288.801.770,00	16.517.298.227,37	(13.228.496.457,37)	(80.09)
Beban Barang yang Diserahkan Kepada Masyarakat.	328.461.000,00	4.050.199.035,67	(3.721.738.035,67)	(91.89)
Beban Barang yang Diserahkan Kepada Pihak Ketiga (Hadiah)	0,00	25.000.000,00	(25.000.000,00)	(100.00)
Beban Bantuan Sosial	42.202.013.856,21	4.090.975.000,00	38.111.038.856,21	931.59
Beban Bantuan Sosial kepada Anggota Masyarakat	42.202.013.856,21	4.090.975.000,00	38.111.038.856,21	931.59
Beban Bantuan Sosial kepada kepada Anggota / Kelompok Masyarakat.	42.202.013.856,21	4.090.975.000,00	38.111.038.856,21	931.59
Beban Penyusutan dan Amortisasi	158.450.475.567,12	237.389.798.359,76	(78.939.322.792,64)	(33.25)
Beban Penyusutan Peralatan dan Mesin	73.531.963.088,29	65.282.876.919,04	8.249.086.169,25	12.64

(Dalam rupiah)

URAIAN	2020	2019	Kenaikan / Penurunan	(%)
1	2	3	4	5
Beban Penyusutan Peralatan dan Mesin.	73.531.963.088,29	65.282.876.919,04	8.249.086.169,25	12.64
Beban Penyusutan Gedung dan Bangunan	15.431.064.205,00	18.288.916.033,00	(2.857.851.828,00)	(15.63)
Beban Penyusutan Gedung dan Bangunan.	15.431.064.205,00	18.288.916.033,00	(2.857.851.828,00)	(15.63)
Beban Penyusutan Jalan, Irigasi, dan Jaringan	68.031.611.963,22	142.232.261.161,23	(74.200.649.198,01)	(52.17)
Beban Penyusutan Jalan,Irigasi dan Jaringan.	68.031.611.963,22	142.232.261.161,23	(74.200.649.198,01)	(52.17)
Beban Amortisasi Aset Tidak Berwujud	2.014.942.732,00	1.963.383.860,00	51.558.872,00	2.63
Beban Amortisasi Aset Tidak Berwujud.	2.014.942.732,00	1.963.383.860,00	51.558.872,00	2.63
Beban Penyusutan Aset Tetap Lainnya	1.971.281.251,61	2.112.493.422,20	(141.212.170,59)	(6.68)
Beban Penyusutan Aset Tetap Lainnya.	1.971.281.251,61	2.112.493.422,20	(141.212.170,59)	(6.68)
Beban Penyusutan Aset Lain-lain	(2.530.387.673,00)	7.509.866.964,29	(10.040.254.637,29)	(133.69)
Beban Penyusutan Aset Lain-lain.	(2.530.387.673,00)	7.509.866.964,29	(10.040.254.637,29)	(133.69)
Beban Penyisihan Piutang	33.374.075.159,47	28.254.349.107,23	5.119.726.052,24	18.12
Beban Penyisihan Piutang Pendapatan	33.394.310.747,96	28.262.698.575,97	5.131.612.171,99	18.16
Beban Penyisihan Piutang Pajak	32.157.242.148,18	27.134.829.259,10	5.022.412.889,08	18.51
Beban Penyisihan Piutang Retribusi	63.801.017,50	60.782.864,20	3.018.153,30	4.97
Beban Penyisihan Piutang Hasil Pengelolaan Kekayaan Daerah yang Dipisahkan	(58.113.582,21)	(168.055.217,10)	109.941.634,89	(65.42)
Beban Penyisihan Piutang Lain-lain PAD yang Sah	1.231.381.164,49	1.235.141.669,77	(3.760.505,28)	(0.30)
Beban Penyisihan Piutang Lainnya	(20.235.588,49)	(3.349.468,74)	(16.886.119,75)	504.14
Beban Penyisihan Piutang Bagi Hasil Pajak Provinsi	(20.235.588,49)	(3.349.468,74)	(16.886.119,75)	504.14
Beban Penyisihan Dana Bergulir	0,00	(5.000.000,00)	5.000.000,00	(100.00)
Beban Penyisihan Dana Bergulir .	0,00	(5.000.000,00)	5.000.000,00	(100.00)
Beban Lain-lain	5.185.983.702,91	2.075.969.415,05	3.110.014.287,86	149.81
Beban Lain-lain	5.185.983.702,91	2.075.969.415,05	3.110.014.287,86	149.81
Beban Lain-lain	5.185.983.702,91	2.075.969.415,05	3.110.014.287,86	149.81
<b>JUMLAH BEBAN OPERASI - LO</b>	<b>1.853.332.736.989,17</b>	<b>2.066.436.669.081,99</b>	<b>(213.103.932.092,82)</b>	<b>(10.31)</b>
BEBAN TRANSFER	123.778.086.800,00	166.319.732.481,94	(42.541.645.681,94)	(25.58)
Beban Transfer Bagi Hasil Pajak Daerah	47.717.586.800,00	77.845.228.000,00	(30.127.641.200,00)	(38.70)
Beban Transfer Bagi Hasil Pajak Daerah Kepada Pemerintahan Desa	44.840.000.000,00	75.000.000.000,00	(30.160.000.000,00)	(40.21)
Beban Transfer Bagi Hasil Pajak Daerah Kepada Pemerintahan desa	44.840.000.000,00	75.000.000.000,00	(30.160.000.000,00)	(40.21)
Beban Transfer Bagi Hasil Retribusi Daerah Kepada Pemerintah Desa	2.877.586.800,00	2.845.228.000,00	32.358.800,00	1.14
Beban Transfer Bagi Hasil Retribusi Daerah Kepada Pemerintah desa	2.877.586.800,00	2.845.228.000,00	32.358.800,00	1.14

(Dalam rupiah)

URAIAN	2020	2019	Kenaikan / Penurunan	(%)
1	2	3	4	5
Beban Transfer Bantuan Keuangan ke Desa	76.060.500.000,00	87.009.861.643,94	(10.949.361.643,94)	(12.58)
Beban Transfer Bantuan Keuangan ke Desa	76.060.500.000,00	87.009.861.643,94	(10.949.361.643,94)	(12.58)
Beban Alokasi Dana Desa	71.000.000.000,00	77.000.000.000,00	(6.000.000.000,00)	(7.79)
Beban Bantuan Keuangan	5.060.500.000,00	4.060.500.000,00	1.000.000.000,00	24.63
Beban Pemilihan Kepala Desa	0,00	5.949.361.643,94	(5.949.361.643,94)	(100.00)
Beban Transfer Bantuan Keuangan Lainnya	0,00	1.464.642.838,00	(1.464.642.838,00)	(100.00)
Beban Transfer Bantuan Kepada Partai Politik	0,00	1.464.642.838,00	(1.464.642.838,00)	(100.00)
Beban Transfer Bantuan Kepada Partai Politik.	0,00	1.464.642.838,00	(1.464.642.838,00)	(100.00)
<b>JUMLAH BEBAN TRANSFER</b>	<b>123.778.086.800,00</b>	<b>166.319.732.481,94</b>	<b>(42.541.645.681,94)</b>	<b>(25.58)</b>
DEFISIT NON OPERASIONAL	9.812.235.014,99	12.067.128.392,23	(2.254.893.377,24)	(18.69)
Defisit Penjualan Aset Non Lancar - LO	6.219.700.480,15	11.984.845.722,13	(5.765.145.241,98)	(48.10)
Defisit Penjualan Aset Non Lancar - LO	6.219.700.480,15	11.984.845.722,13	(5.765.145.241,98)	(48.10)
Defisit Penjualan Aset Tanah - LO	0,00	198.762.000,00	(198.762.000,00)	(100.00)
Defisit Penjualan Aset Non Lancar/Aset Tetap Lainnya - LO	0,00	916.667,00	(916.667,00)	(100.00)
Defisit penghentian aset tetap	0,00	3.359.840.144,78	(3.359.840.144,78)	(100.00)
Defisit Penghentian Aset Lainnya	6.219.700.480,15	8.425.326.910,35	(2.205.626.430,20)	(26.18)
Defisit dari Kegiatan Non Operasional Lainnya - LO	3.592.534.534,84	82.282.670,10	3.510.251.864,74	4,266.09
Defisit dari Kegiatan Non Operasional Lainnya - LO	3.592.534.534,84	82.282.670,10	3.510.251.864,74	4,266.09
Defisit dari Kegiatan Non Operasional Lainnya - LO	3.592.534.534,84	82.282.670,10	3.510.251.864,74	4,266.09
<b>J U M L A H   D E F I S I T   N O N OPERASIONAL</b>	<b>9.812.235.014,99</b>	<b>12.067.128.392,23</b>	<b>(2.254.893.377,24)</b>	<b>(18.69)</b>
<b>JUMLAH BEBAN</b>	<b>1.986.923.058.804,16</b>	<b>2.244.823.529.956,16</b>	<b>(257.900.471.152,00)</b>	<b>(11.49)</b>
<b>SURPLUS/DEFISIT LO</b>	<b>10.308.679.524,88</b>	<b>38.902.450.080,42</b>	<b>(28.593.770.555,54)</b>	<b>(73.50)</b>

SIPKD

WALIKOTA DENPASAR


  
JAYA NEGARA



PEMERINTAH KOTA DENPASAR  
LAPORAN ARUS KAS  
Per 31 Desember 2020 dan 2019

Lampiran VI : Peraturan Daerah  
Nomor : 4 Tahun 2021  
Tanggal : 28 Juli 2021

( Dalam Rupiah )

URAIAN 1	2020 (Rp) 2	2019 (Rp) 3
<b>ARUS KAS DARI AKTIVITAS OPERASI</b>		
<b>Arus Masuk Kas</b>		
Penerimaan Pajak Daerah	489.692.369.902,61	800.355.727.648,55
Penerimaan Retribusi Daerah	29.183.790.708,00	33.161.961.523,00
Penerimaan Hasil Pengelolaan Kekayaan Daerah yang Dipisahkan	56.572.597.030,60	45.521.727.968,30
Penerimaan Lain-lain Pendapatan Asli Daerah yang Sah	155.108.220.202,32	131.111.867.354,03
Penerimaan Bagi Hasil Pajak	85.712.138.834,00	61.039.184.579,00
Penerimaan Bagi Hasil Bukan Pajak	788.276.289,00	590.155.800,00
Penerimaan Dana Alokasi Umum	619.582.547.000,00	677.033.111.000,00
Penerimaan Dana Alokasi Khusus	122.272.026.330,00	131.296.406.179,00
Penerimaan Dana Otonomi Khusus	0,00	0,00
Penerimaan Dana Penyesuaian	85.367.717.000,00	18.878.781.000,00
Penerimaan Dana Desa	36.621.601.000,00	0,00
Penerimaan Bagi Hasil Pajak	0,00	0,00
Penerimaan Bagi Hasil Lainnya	0,00	0,00
Penerimaan Hibah	112.331.786.553,91	61.115.544.028,96
Penerimaan Dana Darurat	0,00	0,00
Penerimaan Lainnya	0,00	0,00
Penerimaan Dana Bagi Hasil Pajak Dari Provinsi dan Pemerintah Daerah Lainnya	155.780.657.698,16	191.850.862.164,67
Penerimaan Dana Bantuan Keuangan dari Pemerintah Daerah Provinsi Lainnya	14.336.061.617,00	6.197.000.000,00
Penerimaan Dana Bantuan Keuangan dari Provinsi atau Pemerintah Daerah Lainnya	0,00	34.750.461.000,00
<b>Jumlah Arus Masuk Kas</b>	<b>1.963.349.790.165,60</b>	<b>2.192.902.790.245,51</b>
<b>Arus Keluar Kas</b>		
Pembayaran Pegawai	747.920.479.236,00	809.371.496.020,78
Pembayaran Barang	697.596.172.310,88	826.430.741.592,13
Pembayaran Bunga	0,00	0,00
Pembayaran Subsidi	0,00	0,00
Pembayaran Hibah	105.695.939.156,99	121.514.449.362,90
Pembayaran Bantuan Sosial	42.202.013.856,21	4.090.975.000,00
Pembayaran Bantuan Keuangan	114.007.687.200,00	122.324.571.266,94
Pembayaran Tidak Terduga	34.287.080.777,91	35.242.373,00
Pembayaran Bagi Hasil	47.717.586.800,00	77.845.228.000,00
<b>Jumlah Arus Keluar Kas</b>	<b>1.789.426.959.337,99</b>	<b>1.961.612.703.615,75</b>
<b>Arus Kas Bersih Dari Aktivitas Operasi</b>	<b>173.922.830.827,61</b>	<b>231.290.086.629,76</b>
<b>ARUS KAS DARI AKTIVITAS INVESTASI</b>		
<b>Arus Masuk Kas</b>		
Pendapatan Penjualan atas Tanah	0,00	0,00
Pendapatan Penjualan atas Peralatan dan mesin	704.303.062,00	628.197.204,00
Pendapatan Penjualan atas Gedung dan Bangunan	0,00	0,00
Pendapatan Penjualan atas Jalan, irigasi dan jaringan	0,00	0,00
Pendapatan Penjualan Aset Tetap Lainnya	0,00	0,00
Pendapatan Penjualan Aset Lainnya	0,00	0,00
Penjualan Peralatan / Perlengkapan Kantor Tidak Terpakai	0,00	0,00
<b>Jumlah Arus Masuk Kas</b>	<b>704.303.062,00</b>	<b>628.197.204,00</b>
<b>Arus Keluar Kas</b>		
Perolehan Tanah	317.580.840,00	70.204.840,00
Perolehan Peralatan dan mesin	39.301.750.223,61	80.377.733.062,91
Perolehan Gedung dan Bangunan	29.449.362.418,00	118.026.241.990,26
Perolehan Jalan, irigasi dan jaringan	12.677.346.957,01	85.526.273.950,45
Perolehan Aset Tetap Lainnya	13.380.112.070,00	9.699.628.371,00

URAIAN	2020 (Rp)	2019 (Rp)
1	2	3
Perolehan Aset Lainnya	0,00	0,00
Penyertaan Modal Pemerintah Daerah	4.122.716.442,00	24.161.785.146,00
Pengeluaran Pembelian Investasi Non Permanen	0,00	0,00
<b>Jumlah Arus Keluar Kas</b>	<b>99.248.868.950,62</b>	<b>317.861.867.360,62</b>
<b>Arus Kas Bersih Dari Aktivitas Investasi</b>	<b>(98.544.565.888,62)</b>	<b>(317.233.670.156,62)</b>
<b>ARUS KAS DARI AKTIVITAS PENDANAAN</b>		
<b>Arus Masuk Kas</b>		
Pinjaman Dalam Negeri - Pemerintah Pusat	0,00	0,00
Pinjaman Dalam Negeri - Pemerintah Daerah Lainnya	0,00	0,00
Pinjaman Dalam Negeri - Lembaga Keuangan Bank	0,00	0,00
Penerimaan Kembali Pinjaman Kepada Perusahaan Negara	0,00	0,00
Penerimaan Pembiayaan - Dana Bergulir	0,00	0,00
<b>Jumlah Arus Masuk Kas</b>	<b>0,00</b>	<b>0,00</b>
<b>Arus Keluar Kas</b>		
Pembayaran Pokok Pinjaman Dalam Negeri - Pemerintah Pusat	0,00	0,00
Pembayaran Pokok Pinjaman Dalam Negeri - Pemerintah Daerah Lainnya	0,00	0,00
Penyertaan Modal (Investasi) Pemerintah Daerah	0,00	0,00
<b>Jumlah Arus Keluar Kas</b>	<b>0,00</b>	<b>0,00</b>
<b>Arus Kas Bersih Dari Aktivitas Pendanaan</b>	<b>0,00</b>	<b>0,00</b>
<b>ARUS KAS DARI AKTIVITAS TRANSITORIS</b>		
<b>Arus Masuk Kas</b>		
Penerimaan Perhitungan Pihak Ketiga (PFK)	41.413.299.528,00	41.362.498.406,00
Saldo Kas di Bendahara Pengeluaran	0,00	6.320.610,00
<b>Jumlah Arus Masuk Kas</b>	<b>41.413.299.528,00</b>	<b>41.368.819.016,00</b>
<b>Arus Kas Keluar</b>		
Pengeluaran Perhitungan Pihak Ketiga (PFK)	41.352.504.339,00	41.362.498.406,00
Saldo Kas di Bendahara Pengeluaran	0,00	0,00
<b>Jumlah Arus Keluar Kas</b>	<b>41.352.504.339,00</b>	<b>41.362.498.406,00</b>
<b>Arus Kas Bersih Dari Aktivitas Transitoris</b>	<b>60.795.189,00</b>	<b>6.320.610,00</b>
<b>Kenaikan (Penurunan) Bersih Kas Selama Periode</b>	<b>75.439.060.127,99</b>	<b>(85.937.262.916,86)</b>
Saldo Awal Kas BUD	237.430.110.181,01	323.367.373.097,87
Saldo Akhir Kas di BUD	312.869.170.309,00	237.430.110.181,01
Kas di BUD	274.802.704.477,01	226.175.517.105,65
Kas di BLUD	23.305.081.922,87	119.425.537,13
Kas di Bendahara Pengeluaran	67.115.799,00	6.320.610,00
Kas di Bendahara Penerimaan	15.147.000,00	16.183.000,00
Saldo Akhir Kas di Bendahara JKN FKTP	3.308.176.246,42	4.354.183.239,42
Kas di Bendahara BOS	11.370.944.863,70	6.648.107.916,60
Kas Lainnya - Bunga Tabungan Dana Bergulir LPD	0,00	83.857.628,46
Kas Lainnya - Bunga Tabungan Dana Bergulir Koperasi	0,00	26.515.143,75
<b>Saldo Akhir Kas</b>	<b>312.869.170.309,00</b>	<b>237.430.110.181,01</b>

SIPKD

WALIKOTA DENPASAR

JAYA NEGARA



Lampiran VII: Peraturan Daerah

Nomor : 4 Tahun 2021

Tanggal : 28 Juli 2021



**PEMERINTAH KOTA DENPASAR  
CATATAN ATAS LAPORAN KEUANGAN  
TAHUN ANGGARAN 2020**

**BAB I  
PENDAHULUAN**

Dalam rangka mendukung terwujudnya *good governance* maka penyelenggaraan pemerintahan serta pengelolaan keuangan daerah perlu diselenggarakan secara profesional, terbuka dan bertanggung jawab sesuai dengan aturan pokok yang telah ditetapkan. Penyelenggaraan pemerintahan daerah sesuai dengan amanat Undang-Undang Dasar Negara Republik Indonesia Tahun 1945, Pemerintah daerah mengatur dan mengurus sendiri urusan pemerintahan menurut asas otonomi dan tugas pembantuan. Pelaksanaan asas otonomi dan tugas pembantuan tersebut diserahkan untuk mempercepat terwujudnya kesejahteraan masyarakat melalui peningkatan pelayanan, pemberdayaan juga peran serta masyarakat. Keberhasilan penyelenggaraan pemerintahan, pengelolaan keuangan pemerintah wajib dikelola secara tertib, taat pada peraturan perundang-undangan, efisien, ekonomis, efektif, transparan dan bertanggung jawab dengan memperhatikan rasa keadilan dan kepatutan. Penyelenggaraan fungsi pemerintahan daerah dalam rangka meningkatkan pelayanan, pemberdayaan dan peran serta masyarakat tersebut akan terlaksana secara optimal apabila penyelenggaraan urusan pemerintahan diikuti dengan penerapan tata kelola pemerintahan yang baik (*good governance*).

Prinsip *good governance* tersebut bertujuan untuk meningkatkan efektivitas dan efisiensi penyelenggaraan pemerintahan dan pelayanan kepada masyarakat. Anggaran Pendapatan dan Belanja Daerah mempunyai fungsi otoritas, perencanaan, pengawasan, alokasi, distribusi dan stabilisasi. Fungsi otorisasi mengandung arti bahwa dalam rangka akuntabilitas pengelolaan keuangan daerah, Walikota selaku pengguna anggaran/pengguna barang bertanggung jawab atas pelaksanaan kebijakan yang ditetapkan dalam peraturan daerah tentang APBD dari segi manfaat/hasil (*outcome*). Sedangkan Kepala Satuan Kerja Perangkat Daerah bertanggung jawab atas pelaksanaan kegiatan yang ditetapkan dalam peraturan daerah tentang APBD dari segi barang dan/atau jasa yang disediakan (*output*).

Berdasarkan Undang-Undang Nomor 23 Tahun 2014 tentang Pemerintahan Daerah maka kepada daerah-daerah diberikan hak dan wewenang didalam mengurus dan mengatur urusan pemerintahannya. Dalam penyelenggaraan fungsi pemerintahan, khususnya dalam pengelolaan keuangan daerah setiap tahunnya disusun Anggaran





**PEMERINTAH KOTA DENPASAR**  
**DAFTAR REKAPITULASI PIUTANG DAERAH**  
**TAHUN ANGGARAN 2020**

Lampiran VIII : Peraturan Daerah  
Nomor : 4 Tahun 2021  
Tanggal : 28 Juli 2021

No.	Uraian Rincian Piutang	Tahun Pengakuan Piutang	Jumlah Piutang sampai dengan 31 Desember 2019	Penambahan Piutang	Pengurangan Piutang	Saldo Akhir Tahun 2020
1	2	3	4	5	6	7
<b>1</b>	<b>Piutang Pajak</b>					
-	Pajak Hotel	1999 s/d 2020	483.689.239,404.57	60.693.153.512,24	(307.558.041,20)	544.074.834,875,61
-	Pajak Restoran	1996 s/d 2020	9.862.937.737,70	8.668.755.651,93	-	18.531.693.389,63
-	Pajak Hiburan	2000 s/d 2020	4.648.002.592,84	3.853.522.119,31	(307.558,041,20)	8.501.524.712,15
-	Pajak Air Bawah Tanah	2007 s/d 2020	2.280.683.285,71	1.341.517.864,00	-	1.973.125.244,51
-	Pajak Reklame	2013 s/d 2020	8.752.054.347,00	-	-	10.093.572.211,00
-	PBB P2	2013 s/d 2020	1.208.618.925,32	-	-	1.208.618.925,32
-	Parkir	2017 s/d 2020	456.213.412,916,00	46.224.014,477,00	-	502.437.427,393,00
			723.529.600,00	605.343.400,00	-	1.328.873.000,00
<b>2</b>	<b>Piutang Retribusi</b>					
-	Retribusi Sewa Kios dan Los	2016 s/d 2020	799.709,865,00	402.031,186,00	(574.004,664,00)	574.183,825,00
-	Retribusi Swakelola dan Toserba	2011 s/d 2020	220.889.550,00	182.670,186,00	(118.336,911,00)	285.222,825,00
-	Retribusi Kebersihan dari PDAM	2020	69.600,000,00	-	-	69.600,000,00
-	Retribusi IMB	2015 s/d 2020	220.895,000,00	219.361,000,00	(220.895,000,00)	219.361,000,00
-	Retribusi HO	2012 s/d 2020	234.772,753,00	-	(234.772,753,00)	-
			53.552,562,00	-	(53.552,562,00)	-
<b>3</b>	<b>Piutang Lain-lain</b>					
-	Tuntutan Ganti Rugi	2009 s/d 2020	55.899,274,833,01	116.821,058,916,11	(131,564,389,470,70)	41.155,944,278,42
-	Biaya Sewa Dibayar Dimuka	2016 s/d 2022	1.302,696,991,00	-	-	1.302,696,991,00
-	Biaya Asuransi Dibayar Dimuka	2019 s/d 2021	524,233,333,33	60,419,226,14	(331,500,000,00)	192,733,333,33
-	Piutang Bagi Hasil Pajak Propinsi	2020	242,670,159,53	11,020,641,186,89	-	303,089,385,67
-	Piutang Hasil Pengelolaan KDYD	2020	15,067,758,884,74	-	(15,067,758,884,74)	11,020,641,186,89
-	Piutang Lain-lain	2020	11,910,684,547,40	-	(11,622,716,442,15)	287,968,105,25
	a. Piutang Umum	2012 s/d 2020	2.671,169,048,81	8.427,109,567,35	(8,048,070,144,21)	3,050,208,471,95
	b. Piutang Karyawan (Farmasi)	2013 s/d 2020	18,670,510,65	58,066,245,60	(63,971,223,66)	12,765,532,59
	c. Piutang BPJS	2019	16,269,519,700,00	41,379,033,645,00	(54,513,779,645,00)	3,134,773,700,00
	d. Piutang IKS	2014 s/d 2019	908,839,008,48	926,980,351,24	(1,013,417,296,94)	822,402,062,78
	e. Piutang Covid-19	2020	0,00	50,066,150,800,00	(40,889,224,400,00)	9,176,926,400,00
	f. Piutang Denda Pajak Hotel	1999 s/d 2020	4,353,870,524,16	1,428,717,806,89	-	7,161,425,776,16
	g. Piutang Denda Pajak Restoran	1996 s/d 2020	1,718,767,257,91	2,807,555,252,00	-	3,147,485,064,80
	h. Piutang Denda Pajak Hiburan	2000 s/d 2020	363,651,880,00	123,509,771,00	-	487,161,651,00
	i. Piutang Denda Pajak ATB	2007 s/d 2020	326,980,169,00	226,006,513,00	-	552,986,682,00
	j. Piutang Denda Pajak Parkir	2017 s/d 2020	205,305,401,00	285,738,987,00	-	491,044,388,00
	k. Piutang Denda Retribusi Sewa Kios dan Los	2016 s/d 2020	4,417,791,00	3,467,868,00	(2,188,412,00)	5,697,247,00
	l. Piutang Denda Retribusi IMB	2015 s/d 2020	8,174,901,00	1,403,298,00	(9,578,199,00)	-
	m. Piutang Denda Retribusi HO	2012 s/d 2020	1,884,725,00	320,098,00	(2,184,823,00)	-
	n. Piutang Retribusi Pengelolaan Parkir Pemuda	2020	0,00	5,938,300,00	-	5,938,300,00
	<b>Jumlah</b>		<b>540.388.224.102,58</b>	<b>177.916.243.614,35</b>	<b>(132.445.952.175,90)</b>	<b>585.804.962.979,03</b>

WALIKOTA DENPASAR

JAVA NEGARA



Lampiran IX : Peraturan Daerah  
Nomor : 4 Tahun 2021  
Tanggal : 28 Juli 2021

PEMERINTAH KOTA DENPASAR  
DAFTAR REKAPITULASI PENYISIHAN PIUTANG TIDAK TERTAGIH  
TAHUN ANGGARAN 2020

No.	Uraian Rincian Piutang	Saldo Akhir Tahun 2020	Penyisihan Piutang Tak Tertagih	Saldo Bersih Tahun 2020
1	2	3	4	5
1	<b>Piutang pajak</b>			
	- Pajak Hotel	544,074,834,875.61	(317,932,901,217.11)	226,141,933,658.50
	- Pajak Restoran	18,531,693,389.63	(4,385,103,269.04)	14,146,590,120.59
	- Pajak Hiburan	8,501,524,712.15	(3,076,766,441.15)	5,424,758,271.00
	- Pajak Air Bawah Tanah	1,973,125,244.51	(1,409,337,798.33)	563,787,446.18
	- Pajak Reklame	10,093,572,211.00	(8,292,723,208.16)	1,800,849,002.84
	- PBB	1,208,618,925.32	(1,208,618,925.32)	-
	- Parkir	502,437,427,393.00	(299,344,448,745.41)	203,092,978,647.59
		1,328,873,000.00	(215,902,829.70)	1,112,970,170.30
2	<b>Piutang Retribusi</b>			
	-Retribusi Sewa Kios dan Los	574,183,825.00	(335,100,326.00)	239,083,499.00
	-Retribusi Swalayan dan Toserba	285,222,825.00	(264,403,521.00)	20,819,304.00
	-Retribusi Kebersihan dari PDAM	69,600,000.00	(69,600,000.00)	-
	-Retribusi IMB	219,361,000.00	(1,096,805.00)	218,264,195.00
	-Retribusi HO	-	-	-
3	<b>Piutang Lain-lain</b>			
	- Tuntutan ganti Rugi	41,155,944,278.42	(8,428,486,484.86)	32,727,457,793.56
	- Biaya Sewa Dibayar Dimuka	1,302,696,991.00	(1,302,696,991.00)	-
	- Biaya Asuransi Dibayar Dimuka	192,733,333.33	-	192,733,333.33
	- Piutang Bagi Hasil Pajak Propinsi	303,089,385.67	-	303,089,385.67
	- Piutang Hasil Pengelolaan KDYD	11,020,641,186.89	(55,103,205.93)	10,965,537,980.96
	- Piutang Lain-lain	287,968,105.25	(1,439,840.53)	286,528,264.72
	a. Piutang Umum	-	-	-
	b. Piutang Karyawan (Farmasi)	3,050,208,471.95	(2,655,563,444.66)	394,645,027.29
	c. Piutang BPJS	12,765,532.59	(1,703,706.29)	11,061,826.30
	d. Piutang IKS	3,134,773,700.00	(15,673,868.50)	3,119,099,831.50
	e. Piutang Covid-19	822,402,062.78	(724,039,880.71)	98,362,182.07
	f. Piutang Denda Pajak Hotel	9,176,926,400.00	(45,884,632.00)	9,131,041,768.00
	g. Piutang Denda Pajak Restoran	7,161,425,776.16	(1,892,012,542.56)	5,269,413,233.60
	h. Piutang Denda Pajak Hiburan	3,147,485,064.80	(1,262,169,070.43)	1,885,315,994.37
	i. Piutang Denda Pajak ATB	487,161,651.00	(172,917,879.72)	314,243,771.28
	j. Piutang Denda Pajak Parkir	552,986,682.00	(161,749,053.07)	391,237,628.93
	k. Piutang Denda Retribusi Sewa Kios dan Los	491,044,388.00	(132,221,818.66)	358,822,569.34
	l. Piutang Denda Retribusi IMB	5,697,247.00	(5,280,859.30)	416,387.70
	m. Piutang Denda Retribusi HO	-	-	-
	n. Piutang Retribusi Pengelolaan Parkir Perumda	-	-	-
		5,938,300.00	(29,691.50)	5,908,608.50
	<b>Jumlah</b>	<b>585,804,962,979.03</b>	<b>(326,696,488,027.97)</b>	<b>259,108,474,951.06</b>

WALIKOTA DENPASAR  
JAYA NEGARA



PEMERINTAH KOTA DENPASAR  
NERACA  
PER 31 DESEMBER 2020 DAN 2019

Lampiran V : Peraturan Daerah  
Nomor : 4 Tahun 2021  
Tanggal : 28 Juli 2021

Halaman 1 dari 9

URAIAN 1	JUMLAH	
	2020 2	2019 3
<b>ASET</b>	<b>6.297.773.657.358,76</b>	<b>€.229.493.186.998,86</b>
<b>ASET LANCAR</b>	<b>615.421.207.191,13</b>	<b>531.230.290.199,36</b>
Kas dan Setara Kas	312.869.170.309,00	237.430.110.181,01
Kas di Kas Daerah	274.802.704.477,01	226.175.517.105,65
Kas di Kas Daerah	274.802.704.477,01	226.175.517.105,65
Kas di Bendahara Penerimaan	15.147.000,00	16.183.000,00
Kas di Bendahara Penerimaan	15.147.000,00	16.183.000,00
Kas di Bendahara Pengeluaran	67.115.799,00	6.320.610,00
Kas di Bendahara Pengeluaran	67.115.799,00	6.320.610,00
Kas di BLUD	23.305.081.922,87	119.425.537,13
Kas di BLUD	23.305.081.922,87	119.425.537,13
Kas di Bendahara FKTP	3.308.176.246,42	4.354.183.239,42
Kas Bendahara JKN	3.308.176.246,42	4.354.183.239,42
Kas Lainnya	0	110.372.772,21
Kas Lainnya.	0	110.372.772,21
Kas BOS	11.370.944.863,70	6.648.107.916,60
Kas BOS.	11.370.944.863,70	6.648.107.916,60
<b>Piutang Pendapatan</b>	<b>584.006.443.269,03</b>	<b>538.318.623.618,72</b>
<b>Piutang Pajak Daerah</b>	<b>544.074.834.875,61</b>	<b>483.689.239.404,57</b>
Piutang Pajak Hotel	18.531.693.389,63	9.862.937.737,70
Piutang Pajak Restoran	8.501.524.712,15	4.648.002.592,84
Piutang Pajak Hiburan	1.973.125.244,51	2.280.683.285,71
Piutang Pajak Reklame	1.208.618.925,32	1.208.618.925,32
Piutang Pajak Parkir	1.328.873.000,00	723.529.600,00
Piutang Pajak Air Tanah	10.093.572.211,00	8.752.054.347,00
Piutang Pajak Bumi dan Bangunan Pedesaan dan Perkotaan	502.437.427.393,00	456.213.412.916,00
<b>Piutang Retribusi</b>	<b>574.183.825,00</b>	<b>799.709.865,00</b>
Piutang Retribusi Pelayanan Persampahan/Kebersihan	69.600.000,00	69.600.000,00
Piutang Retribusi Izin Mendirikan Bangunan	0	234.772.753,00
Piutang Retribusi Izin Gangguan	0	53.552.562,00
Piutang Retribusi Kbersihan dari PDAM	219.361.000,00	220.895.000,00
Piutang Tempat Kegiatan Usaha	285.222.825,00	220.889.550,00
<b>Piutang Lain-lain PAD yang Sah</b>	<b>28.048.815.276,28</b>	<b>26.851.230.917,01</b>
Piutang Denda Pajak	11.840.103.561,96	6.968.575.232,07
Piutang Denda Retribusi	5.697.247,00	14.457.417,00
Piutang BLUD	16.197.076.167,32	19.868.198.267,94
Piutang Retribusi BUMD	5.938.300,00	0
<b>Piutang Deviden</b>	<b>287.968.105,25</b>	<b>11.910.684.547,40</b>
Piutang Deviden PDAM.	0	11.622.716.442,15
Piutang Deviden PD Pasar	287.968.105,25	287.968.105,25
<b>Piutang Bagi Hasil Pajak Provinsi</b>	<b>11.020.641.186,89</b>	<b>15.067.758.884,74</b>
Piutang Bagi Hasil Pajak Provinsi.	11.020.641.186,89	15.067.758.884,74

URAIAN	JUMLAH	
	2020	2019
	2	3
1		
Piutang Lainnya	1.302.696.991,00	1.302.696.991,00
Bagian lancar Tuntutan Ganti Kerugian Daerah	1.302.696.991,00	1.302.696.991,00
Bagian Lancar Tuntutan Ganti Kerugian	1.302.696.991,00	1.302.696.991,00
Penyisihan Piutang	(326.696.488.027,97)	(293.620.777.809,50)
Penyisihan Piutang Pendapatan	(325.338.687.831,04)	(292.242.742.024,08)
Penyisihan Piutang Pajak Daerah	(317.932.901.217,11)	(285.775.659.068,93)
Penyisihan Piutang Retribusi	(335.100.326,00)	(559.624.623,50)
Penyisihan Piutang Hasil Pengelolaan Kekayaan Daerah yang Dipisahkan	(1.439.840,53)	(59.553.422,74)
Penyisihan Piutang Lain-lain PAD yang Sah	(7.069.246.447,40)	(5.847.904.908,91)
Penyisihan Piutang Lainnya	(1.302.696.991,00)	(1.302.696.991,00)
Penyisihan Bagian lancar Tuntutan Ganti Kerugian	(1.302.696.991,00)	(1.302.696.991,00)
Penyisihan Piutang Bagi Hasil	(55.103.205,93)	(75.338.794,42)
Penyisihan Piutang Bagi Hasil Pajak Provinsi	(55.103.205,93)	(75.338.794,42)
Beban Dibayar Dimuka	495.822.719,00	766.903.492,86
Beban Jasa Dibayar Dimuka	192.733.333,33	524.233.333,33
Beban Sewa Dibayar Dimuka	192.733.333,33	524.233.333,33
Biaya Asuransi Dibayar Dimuka	303.089.385,67	242.670.159,53
Biaya Asuransi Dibayar Dimuka.	303.089.385,67	242.670.159,53
Persediaan	43.443.561.931,07	47.032.733.725,27
Persediaan Bahan Pakai Habis	43.443.561.931,07	47.032.733.725,27
Persediaan.	43.443.561.931,07	47.032.733.725,27
<b>INVESTASI JANGKA PANJANG</b>	<b>482.792.836.526,05</b>	<b>477.201.815.620,05</b>
Investasi Jangka Panjang Non Permanen	3.500.000.000,00	3.500.000.000,00
Dana Bergulir	3.661.000.000,00	3.661.000.000,00
Dana Bergulir .....	3.661.000.000,00	3.661.000.000,00
Penyisihan Dana Bergulir	(161.000.000,00)	(161.000.000,00)
Penyisihan Dana Bergulir.	(161.000.000,00)	(161.000.000,00)
Investasi Jangka Panjang Permanen	479.292.836.526,05	473.701.815.620,05
Penyertaan Modal Pemerintah Daerah	479.292.836.526,05	473.701.815.620,05
Penyertaan Modal Kepada BUMD	479.292.836.526,05	473.701.815.620,05
<b>ASET TETAP</b>	<b>5.154.840.516.342,83</b>	<b>5.198.519.405.381,36</b>
Tanah	3.415.823.621.669,40	3.422.551.298.899,40
Tanah Perkampungan	3.415.429.085.989,40	3.422.474.344.059,40
Tanah Kampung	36.750.000,00	36.750.000,00
Tanah.	3.415.392.335.989,40	3.422.437.594.059,40
Tanah Pengguna Lain	42.000.000,00	42.000.000,00
Tanah Pengguna Lain.....	42.000.000,00	42.000.000,00
Tanah Untuk Bangunan Gedung	352.535.680,00	34.954.840,00
Tanah Untuk Bangunan Tempat Kerja/Jasa	352.535.680,00	34.954.840,00
Peralatan dan Mesin	711.310.033.567,62	658.041.584.419,75
Alat-Alat Besar Darat	551.598.541.929,62	522.408.938.284,75
Asphal Equipment	99.825.000,00	99.825.000,00
Mesin Proses	1.581.415.000,00	0
Dump Truck	1.643.164.150,00	1.643.164.150,00
Peralatan dan mesin.	548.274.137.779,62	520.665.949.134,75
Alat-Alat Besar Apung	117.700.000,00	117.700.000,00
Kapal Tarik	117.700.000,00	117.700.000,00

URAIAN	JUMLAH	
	2020	2019
1	2	3
<b>Alat-alat Bantu</b>	<b>6.517.048.900,00</b>	<b>6.160.725.900,00</b>
Alat Penarik	18.955.000,00	13.755.000,00
Electric Generating Set	3.770.600.000,00	3.770.600.000,00
Pompa	292.806.500,00	177.683.500,00
Mesin Bor	7.950.000,00	3.600.000,00
Alat Pengolahan Air Kotor	490.000,00	490.000,00
Alat Potong Rumput	372.383.400,00	366.597.400,00
Tenda Knock Down	44.275.000,00	44.275.000,00
Gergaji Mesin	168.000.000,00	28.400.000,00
Pompa Air	106.389.000,00	61.625.000,00
Tangga	32.700.000,00	32.700.000,00
Peralatan dan Mesin Bak Sampah	1.661.000.000,00	1.661.000.000,00
Mesin Pencacah Sampah	41.500.000,00	0
<b>Alat Angkutan Darat Bermotor</b>	<b>25.512.839.578,00</b>	<b>31.617.147.000,00</b>
Kendaraan Bermotor Penumpang	2.966.649.000,00	11.287.769.000,00
Kendaraan Bermotor Angkutan Barang	3.049.662.580,00	6.009.750.000,00
Kendaraan Bermotor Khusus	17.979.392.998,00	12.917.293.000,00
Kendaraan Bermotor Beroda Dua	1.112.435.000,00	1.203.935.000,00
Kendaraan Bermotor Beroda Tiga	404.700.000,00	198.400.000,00
<b>Alat Angkutan Berat Tak Bermotor</b>	<b>496.540.000,00</b>	<b>323.180.000,00</b>
Kendaraan Tak Bermotor Berpenumpang	298.540.000,00	125.180.000,00
Container	198.000.000,00	198.000.000,00
<b>Alat Angkut Apung Bermotor</b>	<b>75.950.000,00</b>	<b>75.950.000,00</b>
Alat Angkut Apung Bermotor Khusus	75.950.000,00	75.950.000,00
<b>Alat Bengkel Bermesin</b>	<b>137.400.000,00</b>	<b>137.400.000,00</b>
Perkakas Pengangkat Bermesin	87.500.000,00	87.500.000,00
Perkakas Bengkel Kayu	49.900.000,00	49.900.000,00
<b>Alat Bengkel Tak Bermesin</b>	<b>26.223.670,00</b>	<b>26.223.670,00</b>
Perkakas Bengkel Service	17.973.670,00	17.973.670,00
Perkakas Standar (Standart Tool)	8.250.000,00	8.250.000,00
<b>Alat Ukur</b>	<b>758.723.950,00</b>	<b>732.448.950,00</b>
Alat Ukur universal	27.865.250,00	27.865.250,00
Alat Ukur Lainnya	713.183.700,00	704.583.700,00
Alat Timbangan/Blora	17.675.000,00	0
<b>Alat Pengolahan</b>	<b>369.126.000,00</b>	<b>369.126.000,00</b>
Alat Pengolahan Tanah dan Tanaman	23.800.000,00	23.800.000,00
Alat-Alat Peternakan	345.326.000,00	345.326.000,00
<b>Alat Pemeliharaan Tanaman/Alat Penyimpan</b>	<b>12.052.000,00</b>	<b>6.802.000,00</b>
Alat Pemeliharaan Tanaman	8.400.000,00	5.900.000,00
Alat Penyimpanan	2.750.000,00	0
Alat Laboratorium	902.000,00	902.000,00
<b>Alat Kantor</b>	<b>8.409.591.280,00</b>	<b>7.035.059.980,00</b>
Mesin Tik	3.250.000,00	3.250.000,00
Mesin Hitung/Jumlah	5.000.000,00	5.000.000,00
Alat Penyimpanan Perlengkapan Kantor	29.370.000,00	28.395.000,00
Alat Kantor Lainnya	570.420.500,00	342.424.500,00
Mesin Absensi	124.810.500,00	109.100.500,00

URAIAN	JUMLAH	
	2020	2019
	2	3
1		
Mesin Antrian	143.675.000,00	143.675.000,00
CCTV	1.206.354.220,00	902.034.220,00
Interkom (PABX)	378.374.850,00	358.929.850,00
Papan Visual Elektronik	37.543.000,00	37.543.000,00
Mesin Penghancur Kertas	10.200.000,00	10.200.000,00
White board	62.442.000,00	40.212.000,00
Air Conditioner (AC)	2.913.743.100,00	2.408.685.200,00
Filling Kabinet	303.601.500,00	250.802.900,00
Troli	10.640.000,00	10.640.000,00
Wireless	144.860.000,00	124.660.000,00
Meja Komputer	90.272.000,00	78.296.000,00
Wall Screen	184.460.200,00	184.460.200,00
Korden	270.889.850,00	217.206.350,00
Papan Informasi	309.657.000,00	292.307.000,00
Mesin Faximil	4.950.000,00	4.950.000,00
Mesin Tapping Box	745.747.585,00	745.747.585,00
Tempat Sampah	119.069.000,00	69.069.000,00
Exhaust Fan	7.805.000,00	3.500.000,00
GPS	16.500.000,00	16.500.000,00
Papan Nama Ruangan	14.010.000,00	14.010.000,00
Papan Struktur Organisasi	44.365.000,00	44.365.000,00
Brankas	17.000.000,00	17.000.000,00
Alat Barcode	3.485.800,00	0
Papan Nama Kantor	535.176.675,00	535.176.675,00
Mesin Fotocopy	25.000.000,00	25.000.000,00
Perlengkapan Kantor	15.918.500,00	11.920.000,00
Sketsel Pembatas Ruangan	61.000.000,00	0
<b>Alat Rumah Tangga</b>	<b>11.616.399.250,00</b>	<b>10.038.880.600,00</b>
Meubelair	8.780.240.000,00	8.088.334.250,00
Alat Pembersih	37.655.000,00	37.655.000,00
Alat Pendingin	34.005.000,00	25.825.000,00
Alat Dapur	51.244.200,00	45.244.200,00
Alat Rumah Tangga Lainnya (Home Use)	1.038.873.550,00	546.524.350,00
Alat Pemadam Kebakaran	115.270.800,00	115.270.800,00
Televisi	641.991.600,00	490.783.600,00
Kipas Angin	76.255.700,00	24.669.000,00
Mesin Porporasi	221.767.100,00	221.767.100,00
Karpet	483.760.800,00	310.546.800,00
Water Heater	21.000.000,00	21.000.000,00
Vacum Cleaner	27.130.500,00	27.130.500,00
Air Cooler	9.200.000,00	9.200.000,00
Teralis Besi	30.180.000,00	30.180.000,00
Tempat Tidur	35.000.000,00	35.000.000,00
Tempat Pajangan Koran	1.600.000,00	0
Dispenser	1.475.000,00	0
Tower Air	9.750.000,00	9.750.000,00
<b>Komputer</b>	<b>23.212.074.901,00</b>	<b>19.071.798.200,00</b>

URAIAN	JUMLAH	
	2020	2019
1	2	3
Komputer Unit/Jaringan	2.763.658.405,00	2.349.341.205,00
Personal Komputer	7.725.981.514,00	5.896.532.879,00
Peralatan Komputer Mainframe	510.538.300,00	500.782.500,00
Peralatan Personal Komputer	373.990.503,00	316.863.003,00
Peralatan Jaringan	1.569.349.497,00	1.170.535.497,00
Printer/Scanner	3.398.164.768,00	2.830.875.822,00
UPS/STABILIZER	652.739.176,00	626.943.776,00
Perangkat Layanan Informasi	87.796.200,00	29.796.200,00
Proyektor	761.553.000,00	626.863.000,00
Mainframe/Server	1.308.516.469,00	1.128.626.969,00
Aplikasi/Software	195.518.400,00	195.518.400,00
Komputer Note Book	3.707.153.979,00	3.242.004.259,00
Perlengkapan Komputer	157.114.690,00	157.114.690,00
<b>Meja Dan Kursi Kerja/Rapat Pejabat</b>	<b>7.285.490.562,00</b>	<b>6.229.010.262,00</b>
Meja Kerja Pejabat	1.564.983.597,00	1.345.383.597,00
Meja Rapat Pejabat	438.146.800,00	388.246.800,00
Kursi Kerja Pejabat	1.114.626.119,00	945.423.219,00
Kursi Rapat Pejabat	730.418.000,00	606.453.000,00
Kursi Hadap Depan Meja Kerja Pejabat	44.352.900,00	36.852.900,00
Kursi Tamu di Ruangan Pejabat	773.455.286,00	670.266.286,00
Lemari dan Arsip Pejabat	2.574.462.860,00	2.191.339.460,00
Meja Front Office	45.045.000,00	45.045.000,00
<b>Alat Studio</b>	<b>3.927.999.550,00</b>	<b>3.582.420.550,00</b>
Peralatan Studio Visual	117.960.000,00	38.710.000,00
Peralatan Studio Video dan Film	44.950.000,00	44.950.000,00
Peralatan Computing	15.600.000,00	15.600.000,00
Peralatan Studio Audio	1.431.487.800,00	1.370.321.800,00
Camera	985.540.997,00	913.045.997,00
Tripod	22.115.000,00	19.115.000,00
Sound system	1.289.775.753,00	1.160.547.753,00
Alat Studio.	20.570.000,00	20.130.000,00
<b>Alat Komunikasi</b>	<b>1.037.222.940,00</b>	<b>949.720.640,00</b>
Alat Komunikasi Telephone	586.389.940,00	542.263.640,00
Alat Komunikasi Radio SSB	32.500.000,00	0
Alat Komunikasi Radio HF/FM	218.513.000,00	207.637.000,00
Alat Komunikasi Radio UHF	199.820.000,00	199.820.000,00
<b>Peralatan Pemancar</b>	<b>101.477.000,00</b>	<b>101.477.000,00</b>
Peralatan Antena UHF	37.280.000,00	37.280.000,00
Peralatan Translator UHF/VHF	15.000.000,00	15.000.000,00
Repeater	49.197.000,00	49.197.000,00
<b>Alat Kedokteran</b>	<b>60.269.587.515,00</b>	<b>46.303.842.062,00</b>
Alat Kedokteran Umum	46.697.810.524,00	46.093.689.874,00
Alat Kedokteran Gigi	577.870.096,00	165.213.188,00
Alat Farmasi	7.800.000,00	5.500.000,00
Alat Kesehatan Kebidanan dan Penyakit Kandungan	36.275.876,00	33.239.000,00
Alat Kesehatan Anak	6.200.000,00	6.200.000,00
Alat Kedokteran Radiologi	12.580.521.019,00	0

URAIAN	JUMLAH	
	2020	2019
1	2	3
Alat Kedokteran Jiwa	363.110.000,00	0
<b>Alat Kesehatan</b>	<b>5.381.683.726,00</b>	<b>761.077.905,00</b>
Alat Kesehatan Olahraga	68.275.000,00	68.275.000,00
Alat Kesehatan.	5.313.408.726,00	692.802.905,00
<b>Unit-Unit Laboratorium</b>	<b>2.732.523.916,00</b>	<b>322.563.166,00</b>
Alat Laboratorium Kimia Air	755.111.650,00	0
Alat Laboratorium Umum	983.590.800,00	0
Alat Laboratorium Kedokteran	6.492.500,00	6.492.500,00
Alat Laboratorium Kimia	175.933.666,00	152.783.666,00
Alat Laboratorium Hematologi	740.000,00	740.000,00
Alat Laboratorium Fisika	226.200.000,00	73.600.000,00
Alat Laboratorium Biologi	104.950.000,00	0
Alat Laboratorium Lainnya	479.505.300,00	88.947.000,00
<b>Alat Peraga/Praktek Sekolah</b>	<b>179.670.000,00</b>	<b>153.670.000,00</b>
Bidang Studi : Olah Raga	148.544.000,00	148.544.000,00
Alat Peraga Edukatif	31.126.000,00	5.126.000,00
<b>Alat Keamanan dan Perlindungan</b>	<b>1.534.166.900,00</b>	<b>1.516.422.250,00</b>
Alat Bantu Keamanan	6.900.000,00	6.900.000,00
Alat Perlindungan	982.618.650,00	964.874.000,00
Alat Bantu Lalu Lintas Darat dan Air	535.352.000,00	535.352.000,00
Tabung Pemadam Kebakaran	9.296.250,00	9.296.250,00
<b>Gedung dan Bangunan</b>	<b>1.089.321.627.556,07</b>	<b>946.232.397.689,86</b>
<b>Bangunan Gedung Tempat Kerja</b>	<b>1.088.959.686.856,07</b>	<b>946.044.941.689,86</b>
Bangunan Gedung Kantor	17.939.239.174,24	13.015.948.591,24
Bangunan Gudang	47.890.000,00	47.890.000,00
Bangunan Gedung Instalasi	149.266.000,00	149.266.000,00
Bangunan Kesehatan	3.647.432.820,00	3.554.525.820,00
Bangunan Gedung Tempat Ibadah	1.989.170.129,00	1.989.170.129,00
Bangunan Gedung Tempat Pertemuan	3.346.223.949,44	3.346.223.949,44
Bangunan Gedung Tempat Pendidikan	34.716.987.751,95	14.719.477.256,95
Bangunan Gedung Tempat Olah Raga	80.300.000,00	0
Bangunan Gedung Garasi/Pool	57.770.000,00	57.770.000,00
Bangunan Gedung Pemotongan Hewan	299.682.200,00	299.682.200,00
Bangunan Gedung Tempat Kerja Lainnya	11.450.239.725,00	11.038.738.725,00
Gedung dan Bangunan.	1.006.153.162.863,80	888.862.635.775,59
Konstruksi Pagar, Taman, Tempat Parkir dan Halaman	9.082.322.242,64	8.963.613.242,64
<b>Rambu-Rambu</b>	<b>338.140.700,00</b>	<b>163.656.000,00</b>
Rambu Bersuar Lalu Lintas Darat	76.096.000,00	76.096.000,00
Rambu Tidak Bersuar	214.044.700,00	87.560.000,00
Fasilitas Lalu Lintas	47.200.000,00	0
<b>Kolam Ikan</b>	<b>23.800.000,00</b>	<b>23.800.000,00</b>
Kolam Air Tawar	23.800.000,00	23.800.000,00
<b>Jalan, Irigasi, dan Jaringan</b>	<b>1.347.058.339.850,93</b>	<b>1.334.192.693.806,92</b>
<b>Jalan</b>	<b>122.451.196.989,98</b>	<b>111.000.561.112,97</b>
Jalan Kabupaten/Kota	82.810.847.863,30	82.139.476.725,30
Jalan Desa	35.452.911.180,01	26.691.517.515,00
Jalan Khusus	2.190.099.899,00	1.153.680.539,00

URAIAN	JUMLAH	
	2020	2019
1	2	3
Pelengkap Jalan	121.400.000,00	121.400.000,00
Drainase Jalan	1.875.938.047,67	894.486.333,67
<b>Jembatan</b>	<b>13.742.032.822,70</b>	<b>13.322.979.122,70</b>
Jembatan Khusus	199.240.000,00	199.240.000,00
Jembatan Penyeberangan	197.435.000,00	197.435.000,00
Konstruksi Kanal Permukaan	12.871.655.822,70	12.452.602.122,70
Konstruksi Jembatan Diatas Air	473.702.000,00	473.702.000,00
<b>Bangunan Air Irigasi</b>	<b>1.492.877.670,00</b>	<b>1.146.536.670,00</b>
Bangunan irigasi	1.492.877.670,00	1.146.536.670,00
<b>Bangunan Air Pasang Surut</b>	<b>1.206.185.327.039,47</b>	<b>1.205.997.027.952,47</b>
Jalan, Irigasi dan Jaringan	1.206.185.327.039,47	1.205.997.027.952,47
<b>Bangunan Pengembangan Sumber Air dan Air Tanah</b>	<b>158.895.000,00</b>	<b>0</b>
Bangunan Pembuang Pengembangan Sumber Air	158.895.000,00	0
<b>Instalasi Air Minum Bersih</b>	<b>2.217.545.148,78</b>	<b>2.093.295.148,78</b>
Air Tanah Dalam	74.550.000,00	49.750.000,00
Air Bersih/Air Baku Lainnya	2.142.995.148,78	2.043.545.148,78
<b>Instalasi Air Kotor</b>	<b>104.500.000,00</b>	<b>0</b>
Instalasi Air Kotor	104.500.000,00	0
<b>Instalasi Gardu Listrik</b>	<b>247.557.300,00</b>	<b>247.557.300,00</b>
Instalasi Gardu Listrik Distribusi	53.757.300,00	53.757.300,00
Instalasi Pusat Pengatur Listrik	193.800.000,00	193.800.000,00
<b>Jaringan Listrik</b>	<b>430.863.880,00</b>	<b>357.192.500,00</b>
Jaringan Distribusi	93.707.000,00	65.774.500,00
Jaringan Listrik.	337.156.880,00	291.418.000,00
<b>Jaringan Telepon</b>	<b>27.544.000,00</b>	<b>27.544.000,00</b>
Jaringan Telepon Di atas Tanah	27.544.000,00	27.544.000,00
<b>Aset Tetap Lainnya</b>	<b>62.418.055.645,91</b>	<b>65.594.080.572,91</b>
<b>Buku</b>	<b>234.210.530,00</b>	<b>222.830.700,00</b>
Umum	18.115.400,00	18.115.400,00
Agama	25.740.300,00	25.740.300,00
Ilmu Sosial	12.500.000,00	12.500.000,00
Ilmu Bahasa	44.605.000,00	44.605.000,00
Matematika & Pengetahuan alam	17.400.000,00	17.400.000,00
Buku Seni dan Budaya	27.400.000,00	27.400.000,00
Buku Ilmu Pengetahuan dan Teknologi	27.400.000,00	27.400.000,00
Buku Ensiklopedia	32.300.000,00	32.300.000,00
Kamus Bahasa	17.370.000,00	17.370.000,00
Buku Perpustakaan	11.379.830,00	0
<b>Barang-Barang Perpustakaan</b>	<b>600.771.160,00</b>	<b>600.771.160,00</b>
Musik	600.771.160,00	600.771.160,00
<b>Barang Bercorak Kebudayaan</b>	<b>651.400.000,00</b>	<b>633.900.000,00</b>
Pahatan	3.720.000,00	3.720.000,00
Lukisan	90.415.000,00	90.415.000,00
Alat Kesenian	492.000.000,00	492.000.000,00
Maket dan Foto Dokumen	26.770.000,00	26.770.000,00
Permainan Anak	38.495.000,00	20.995.000,00
<b>Alat Olah Raga Lainnya</b>	<b>22.737.000,00</b>	<b>22.737.000,00</b>

URAIAN	JUMLAH	
	2020	2019
1	2	3
Alat olah raga lainnya	22.737.000,00	22.737.000,00
<b>Tanaman</b>	<b>247.303.700,00</b>	<b>166.237.000,00</b>
Tanaman Hias	245.989.700,00	164.923.000,00
Tanaman Obat dan Kosmetika	1.314.000,00	1.314.000,00
<b>Aset tetap lainnya</b>	<b>60.661.633.255,91</b>	<b>63.947.604.712,91</b>
Aset tetap lainnya.	60.661.633.255,91	63.947.604.712,91
<b>Konstruksi Dalam Pengerjaan</b>	<b>73.222.188.252,78</b>	<b>170.746.361.624,78</b>
Konstruksi Dalam Pengerjaan	73.222.188.252,78	170.746.361.624,78
Konstruksi Dalam Pengerjaan .....	73.222.188.252,78	170.746.361.624,78
<b>Akumulasi Penyusutan</b>	<b>(1.544.313.350.199,88)</b>	<b>(1.398.839.011.632,26)</b>
<b>Akumulasi Penyusutan Peralatan dan Mesin</b>	<b>(500.427.491.225,31)</b>	<b>(435.611.773.627,02)</b>
Akumulasi Penyusutan Peralatan dan Mesin.	(500.427.491.225,31)	(435.611.773.627,02)
<b>Akumulasi Penyusutan Gedung dan Bangunan</b>	<b>(174.450.919.838,67)</b>	<b>(162.254.173.006,00)</b>
Akumulasi Penyusutan Gedung dan Bangunan.	(174.450.919.838,67)	(162.254.173.006,00)
<b>Akumulasi Penyusutan Jalan, Irigasi, dan jaringan</b>	<b>(856.383.841.089,28)</b>	<b>(788.362.111.732,06)</b>
Akumulasi Penyusutan Jalan, Irigasi dan Jaringan.	(856.383.841.089,28)	(788.362.111.732,06)
<b>Akumulasi Penyusutan Aset Tetap Lainnya</b>	<b>(13.051.098.046,62)</b>	<b>(12.610.953.267,18)</b>
Akumulasi Penyusutan Aset Tetap Lainnya.	(13.051.098.046,62)	(12.610.953.267,18)
<b>ASET LAINNYA</b>	<b>44.719.097.298,75</b>	<b>22.541.675.798,09</b>
<b>Kemitraan dengan Pihak Ketiga</b>	<b>31.385.542.415,00</b>	<b>6.412.500.000,00</b>
Kemitraan dengan Pihak Ketiga.	31.385.542.415,00	6.412.500.000,00
Kemitraan dengan Pihak Ketiga..	31.385.542.415,00	6.412.500.000,00
<b>Aset Tidak Berwujud</b>	<b>3.561.080.996,75</b>	<b>4.465.159.426,75</b>
<b>Aset Tidak Berwujud.</b>	<b>14.831.087.926,75</b>	<b>13.853.571.624,75</b>
Aplikasi/Software	2.693.434.050,00	1.766.704.050,00
Aset Tidak Berwujud..	12.101.973.876,75	12.051.187.574,75
Software Berlisensi	35.680.000,00	35.680.000,00
<b>Akumulasi Amortisasi Aset Tidak Berwujud</b>	<b>(11.270.006.930,00)</b>	<b>(9.388.412.198,00)</b>
Akumulasi Amortisasi Aset Tidak Berwujud.	(11.270.006.930,00)	(9.388.412.198,00)
<b>Aset Lain-lain</b>	<b>9.772.473.887,00</b>	<b>11.664.016.371,34</b>
<b>Aset Lain-lain</b>	<b>15.659.014.951,67</b>	<b>20.080.945.109,01</b>
Aset Lain-lain..	15.659.014.951,67	20.080.945.109,01
<b>Akumulasi Penyusutan Aset Lain-lain</b>	<b>(5.886.541.064,67)</b>	<b>(8.416.928.737,67)</b>
Akumulasi Penyusutan Aset Lain-lain.	(5.886.541.064,67)	(8.416.928.737,67)
<b>JUMLAH ASET</b>	<b>6.297.773.657.358,76</b>	<b>6.229.493.186.998,86</b>
<b>KEWAJIBAN</b>	<b>25.045.446.208,26</b>	<b>33.169.706.290,09</b>
<b>KEWAJIBAN JANGKA PENDEK</b>	<b>25.045.446.208,26</b>	<b>33.169.706.290,09</b>
Utang Perhitungan Pihak Ketiga (PFK)	67.115.799,00	6.320.610,00
Utang Perhitungan Pihak Ketiga (PFK) .	67.115.799,00	6.320.610,00
Utang Perhitungan Pihak Ketiga (PFK)..	67.115.799,00	6.320.610,00
<b>Pendapatan Diterima Dimuka</b>	<b>1.485.734.128,35</b>	<b>2.096.200.553,11</b>
Pendapatan Diterima Dimuka.	1.485.734.128,35	2.096.200.553,11
Pendapatan Diterima Dimuka..	1.485.734.128,35	2.096.200.553,11
<b>Utang Belanja</b>	<b>23.492.596.280,91</b>	<b>31.067.185.126,98</b>
<b>Utang Belanja Pegawai</b>	<b>5.780.328.110,00</b>	<b>11.880.234.132,00</b>
Utang Belanja Pegawai..	5.780.328.110,00	11.880.234.132,00
<b>Utang Belanja Barang dan Jasa</b>	<b>16.449.966.420,91</b>	<b>17.568.624.174,98</b>

URAIAN	JUMLAH	
	2020	2019
1	2	3
Utang Belanja Persediaan	8.793.152.600,24	11.644.467.831,18
Utang Belanja.	7.656.813.820,67	5.924.156.343,80
<b>Utang Belanja Modal</b>	<b>0</b>	<b>717.932.605,00</b>
Utang Belanja Modal.	0	717.932.605,00
<b>Utang Belanja Hibah</b>	<b>1.262.301.750,00</b>	<b>0</b>
Utang Belanja Hibah.	1.262.301.750,00	0
<b>Utang Belanja Transfer</b>	<b>0</b>	<b>900.394.215,00</b>
Utang Belanja Transfer.	0	900.394.215,00
<b>JUMLAH KEWAJIBAN</b>	<b>25.045.446.208,26</b>	<b>33.169.706.290,09</b>
<b>EKUITAS</b>	<b>6.272.728.211.150,50</b>	<b>6.196.323.480.708,77</b>
<b>EKUITAS</b>	<b>6.272.728.211.150,50</b>	<b>6.196.323.480.708,77</b>
<b>Ekuitas</b>	<b>6.272.728.211.150,50</b>	<b>6.196.323.480.708,77</b>
<b>Ekuitas</b>	<b>6.196.323.480.708,77</b>	<b>6.196.323.480.708,77</b>
Ekuitas	6.196.323.480.708,77	6.196.323.480.708,77
<b>Surplus/Defisit - LO</b>	<b>10.308.679.524,88</b>	<b>0</b>
Surplus/Defisit - LO	10.308.679.524,88	0
<b>Dampak Kumulatif Perubahan Kebijakan</b>	<b>66.096.050.916,85</b>	<b>0</b>
Koreksi Aset Lain-Lain	(417.460.000,00)	0
Koreksi Aset Tetap Tanah	35.344.476.000,00	0
Koreksi Aset Tetap Peralatan dan Mesin	274.552.625,00	0
Koreksi Gedung dan Bangunan	30.250.952.000,00	0
Koreksi Jalan Irigasi dan Jaringan	1.002.416.234,00	0
Koreksi Penyertaan Modal	(0,15)	0
Koreksi Pendapatan Pajak Daerah	(19.403.857,50)	0
Koreksi Aset Tidak Berwujud	13.380.000,00	0
Koreksi Aset Tetap Lainnya	(860.115.492,00)	0
Koreksi Konstruksi Dalam Pengerjaan	(1.499.233.455,00)	0
Koreksi Utang Belanja Modal	717.932.605,00	0
Koreksi Utang Belanja Transfer	568.997.664,00	0
Koreksi Pendapatan Denda Pajak	19.807.223,00	0
Koreksi Akumulasi Penyusutan Aset Tetap Lainnya	699.749.370,50	0
RK Mutasi Barang Masuk	158.492.397.534,51	0
RK Mutasi Barang Keluar	(158.492.397.534,51)	0
<b>JUMLAH EKUITAS DANA</b>	<b>6.272.728.211.150,50</b>	<b>6.196.323.480.708,77</b>
<b>JUMLAH KEWAJIBAN DAN EKUITAS DANA</b>	<b>6.297.773.657.358,76</b>	<b>6.229.493.186.998,86</b>

SIPKD

WALIKOTA DENPASAR


  
JAYA NEGARA



**PEMERINTAH KOTA DENPASAR**  
**DAFTAR REKAPITULASI DANA BERGULIR DAN PENYISIHAN DANA BERGULIR**  
**TAHUN ANGGARAN 2020**

Lampiran X : Peraturan Daerah  
Nomor : 4 Tahun 2021  
Tanggal : 28 Juli 2021

No.	Uraian Rincian Dana Bergulir	Saldo Awal Tahun 2020	Penambahan Tahun 2020	Pengurangan Tahun 2020	Saldo Akhir Tahun 2020	Penyisihan Piutang Tak Tertagih	Saldo Bersih Tahun 2020
1	2	3	4	5	6=3+4+5	7	8=6+7
1	Peningkatan Kemampuan LPD pada Bagian Ekonomi	3,500,000,000.00	-	-	3,500,000,000.00	-	3,500,000,000.00
2	Dinas Koperasi dan UKM	161,000,000.00	-	-	161,000,000.00	(161,000,000.00)	-
	<b>Jumlah</b>	<b>3,661,000,000.00</b>	<b>-</b>	<b>-</b>	<b>3,661,000,000.00</b>	<b>(161,000,000.00)</b>	<b>3,500,000,000.00</b>

 **WALIKOTA DENPASAR**

 **R. JAYA NEGARA**



**PEMERINTAH KOTA DENPASAR**  
**DAFTAR PENYERTAAN MODAL (INVESTASI) DAERAH**  
**TAHUN ANGGARAN 2020**

Lampiran XI : Peraturan Daerah  
Nomor : 4 Tahun 2021  
Tanggal : 28 Juli 2021

No.	Tahun Penyertaan Modal	Nama Badan/Lembaga/ Pihak Ketiga	Dasar Hukum (Investasi) Daerah	Bentuk Penyertaan Modal (Investasi) Daerah	Jumlah Penyertaan Modal (Investasi) Daerah	Jumlah modal yang telah disertakan sampai tahun anggaran 2019	Penyertaan Modal Tahun 2020	Jumlah modal yang telah disertakan sampai dengan tahun 2020	Sisa modal yang belum disertakan	Hasil Penyertaan Modal (Investasi) Daerah tahun 2020	Jumlah modal (investasi) yang akan diterima kecuali tahun ini	Jumlah sisa modal (investasi) yang disertakan sampai dengan tahun ini
1	2	3	4	5	6	7	8	9-7+8	10-6-9	11	12	13=9-12
1	2014	PT. Bank Pembangunan Daerah Bali	Perda No. 9 Tahun 2014 Tanggal 5 Desember 2014	Saham	300.000.000.000,00	174.476.000.000,00	-	174.476.000.000,00	125.524.000.000,00	44.945.769.902,60	-	174.476.000.000,00
2	2016	Perusahaan Umum Daerah Air Minum Tirta Sewakadarma	Perda No. 6 Tahun 2016 Tanggal 24 Oktober 2016		173.306.242.000,00	171.127.969.544,89	4.122.716.442,00	175.250.685.986,89	(1.944.443.986,89)	11.622.716.442,00	-	173.250.685.986,89
3	2016	Perusahaan Umum Daerah Pasir Sewakadarma	Perda No. 26 Tahun 2016 Tanggal 12 Agustus 2016		75.000.000.000,00	71.694.401.447,00	-	71.694.401.447,00	3.305.598.553,00	-	-	71.694.401.447,00
4	2014	Perusahaan Umum Daerah Bhukti Praja Sewakadarma	Perda No. 7 Tahun 2014 Tanggal 1 Oktober 2014		5.000.000.000,00	1.671.421.000,00	-	1.671.421.000,00	3.328.579.000,00	-	-	1.671.421.000,00
5	2011	PT. Jankrida Bali Mandiri	Peraturan Daerah Kota Denpasar No. 9 Tahun 2011 Tanggal 24 Agustus 2011		500.000.000,00	500.000.000,00	-	500.000.000,00	-	4.110.686,00	-	500.000.000,00
<b>Jumlah</b>					<b>553.806.242.000,00</b>	<b>419.469.791.991,89</b>	<b>4.122.716.442,00</b>	<b>423.592.508.433,89</b>	<b>130.213.733.566,11</b>	<b>56.572.597.030,60</b>	<b>-</b>	<b>423.592.508.433,89</b>

**WALIKOTA DENPASAR**  
**JAWA NEGARARA**



Lampiran XII : Peraturan Daerah  
Nomor : 4 Tahun 2021  
Tanggal : 28 Juli 2021

**PEMERINTAH KOTA DENPASAR**  
**DAFTAR REKAPITULASI REALISASI PENAMBAHAN DAN PENGURANGAN ASET TETAP DAERAH**  
**TAHUN ANGGARAN 2020**

No.	Jenis Aset tetap daerah	Saldo awal tahun 2020 (31 Desember 2019)	Penambahan tahun 2020	Pengurangan tahun 2020	Saldo akhir Tahun tahun 2020
1	2	3	4	5	6=3+4+5
1	Tanah	3,422,551,298,899.40	181,323,435,650.00	(188,051,112,880.00)	3,415,823,621,669.40
2	Peralatan dan Mesin	658,041,584,419.75	97,916,751,506.87	(44,648,302,359.00)	711,310,033,567.62
3	Gedung dan Bangunan	946,232,397,689.86	310,737,112,293.12	(167,647,882,426.91)	1,089,321,627,556.07
4	Jalan, Irigasi dan Jaringan	1,334,192,693,806.92	14,639,672,372.01	(1,774,026,328.00)	1,347,058,339,850.93
5	Aktiva Tetap Lainnya	65,594,080,572.91	13,636,631,870.00	(16,812,656,797.00)	62,418,055,645.91
6	Konstruksi Dalam Pengerjaan	170,746,361,624.78	10,908,376,496.00	(108,432,549,868.00)	73,222,188,252.78
	<b>Jumlah</b>	<b>6,597,358,417,013.62</b>	<b>629,161,980,188.00</b>	<b>(527,366,530,658.91)</b>	<b>6,699,153,866,542.71</b>

 **WALIKOTA DENPASAR**

 **JAYA NEGARA**



PEMERINTAH KOTA DENPASAR  
DAFTAR REKAPITULASI ASET TETAP  
TAHUN ANGGARAN 2020

Lampiran XIII : Peraturan Daerah  
Nomor : 4 Tahun 2021  
Tanggal : 28 Juli 2021

No	Jenis Aset tetap daerah	Saldo awal tahun 2020 (31 Desember 2019)	Penambahan tahun 2020	Pengurangan tahun 2020	Saldo akhir Tahun tahun 2020 6=3+4+5	Nilai Penyusutan	Saldo Setelah Penyusutan 8=6+7
1	1 Tanah	3,422,551,298,899.40	181,323,435,650.00	(188,051,112,880.00)	3,415,823,621,669.40	-	3,415,823,621,669.40
2	2 Peralatan dan Mesin	658,041,584,419.75	97,916,731,506.87	(44,648,302,359.00)	711,310,033,567.62	(500,427,491,225.31)	210,882,542,342.31
3	3 Gedung dan Bangunan	946,232,397,689.86	310,737,112,293.12	(167,647,882,426.91)	1,089,321,627,556.07	(174,450,919,838.67)	914,870,707,717.40
4	4 Jalan, Irigasi dan Jaringan	1,334,192,693,806.92	14,639,672,372.01	(1,774,026,328.00)	1,347,058,339,850.93	(856,383,841,089.28)	490,674,498,761.65
5	5 Aktiva Tetap Lainnya	65,594,080,572.91	13,636,631,870.00	(16,812,656,797.00)	62,418,055,645.91	(13,051,098,046.62)	49,366,957,599.29
6	6 Konstruksi Dalam Pengerjaan	170,746,361,624.78	10,908,376,496.00	(108,432,549,868.00)	73,222,188,252.78	-	73,222,188,252.78
	Jumlah	6,597,358,417,013.62	629,161,980,188.00	(527,366,530,658.91)	6,699,153,866,542.71	(1,544,313,350,199.88)	5,154,840,516,342.83

WALIKOTA DENPASAR

*Tugasa*  
JAYA NEGARA



**PEMERINTAH KOTA DENPASAR**  
**DAFTAR REKAPITULASI KONSTRUKSI DALAM PEKERJAAN**  
**TAHUN ANGGARAN 2020**

Lampiran XIV : Peraturan Daerah  
Nomor : 4 Tahun 2021  
Tanggal : 28 Juli 2021

No.	Jenis Aset Tetap Daerah	Saldo awal tahun 2020 (31 Desember 2019)	Penambahan tahun 2020	Pengurangan tahun 2020	Saldo akhir Tahun tahun 2020 6=3+4+5	Nilai Penyusutan	Saldo Setelah Penyusutan 8=6+7
1	Konstruksi dalam Pekerjaan	170,746,361,624,78	10,908,376,496,00	(108,432,549,868,00)	73,222,188,252,78	-	73,222,188,252,78
	<b>Jumlah</b>	<b>170,746,361,624,78</b>	<b>10,908,376,496,00</b>	<b>(108,432,549,868,00)</b>	<b>73,222,188,252,78</b>	<b>-</b>	<b>73,222,188,252,78</b>

  
**WALIKOTA DENPASAR**  
**JAYA NEGARA**



**PEMERINTAH KOTA DENPASAR**  
**DAFTAR REKAPITULASI ASET LAINNYA**  
**TAHUN ANGGARAN 2020**

Lampiran XV : Peraturan Daerah  
 Nomor : 4 Tahun 2021  
 Tanggal : 28 Juli 2021

No.	Jenis Aset	Saldo awal Tahun 2020 (31 Desember 2019)	Penambahan Tahun 2020	Pengurangan Tahun 2020	Saldo akhir Tahun 2020 6=3+4+5	Nilai Penyusutan	Saldo akhir Tahun 2020 8=6+7
1	2	3	4	5	6=3+4+5	7	8=6+7
1	<b>Kemitraan dengan Pihak Ketiga</b> - Taman Rekreasi Lila Ulangan Oongan - Pertokoan Jalan MH. Thamrin - Pinjaman Pakai	6,412,500,000.00 - 6,412,500,000.00 -	24,973,042,415.00 - - 24,973,042,415.00	- - - -	31,385,542,415.00 - 6,412,500,000.00 24,973,042,415.00	- - - -	31,385,542,415.00 - 6,412,500,000.00 24,973,042,415.00
2	<b>Aset Lain-lain</b> Aset Rusak Berat Tanah Lain-lain DEED yang aset induknya sudah diserahkan ke pihak lain Persediaan Kadaluarsa	20,080,945,109.01 16,854,775,394.17 2,475,495,520.00 - 750,674,194.84	17,337,946,427.65 17,302,931,427.65 - 35,015,000.00 -	(21,759,876,584.99) (20,568,952,390.15) (440,250,000.00) - (750,674,194.84)	15,659,014,951.67 13,588,754,431.67 2,035,245,520.00 - 35,015,000.00	(5,886,541,064.67) (5,886,541,064.67) - - -	9,772,473,887.00 7,702,213,367.00 2,035,245,520.00 - 35,015,000.00
3	<b>Aset Tak Berwujud</b>	13,853,571,624.75	1,110,864,302.00	(133,348,000.00)	14,831,087,926.75	(11,270,006,930.00)	3,561,080,996.75
	<b>Jumlah</b>	40,347,016,733.76	43,421,853,144.65	(21,893,224,584.99)	61,875,645,293.42	(17,156,547,994.67)	44,719,097,298.75

**WALIKOTA DENPASAR**  
**JAYA NEGARARA**



**PEMERINTAH KOTA DENPASAR**  
**DAFTAR DANA CADANGAN DAERAH**  
**TAHUN ANGGARAN 2020**

Lampiran XVI : Peraturan Daerah  
Nomor : 4 Tahun 2021  
Tanggal : 28 Juli 2021

No.	Tujuan Pembentukan Dana Cadangan	Dasar Hukum Pembentukan Dana cadangan	Jumlah dana Cadangan yang direncanakan (Rp)	Saldo Awal (Rp)	Transfer dari Kas daerah (Rp)	Transfer ke Kas daerah (Rp)	Saldo Akhir (Rp)	Sisa Dana yang belum dicadangkan (Rp)
1	2	3	4	5	6	7	8	9
-	-	-	-	-	-	-	-	-
Jumlah								

**WALIKOTA DENPASAR**

*Daengsa*  
**JAYA NEGARA**



PEMERINTAH KOTA DENPASAR  
DAFTAR KEWAJIBAN JANGKA PENDEK  
TAHUN ANGGARAN 2020

Lampiran XVII : Peraturan Daerah

Nomor : 4 Tahun 2021

Tanggal : 28 Juli 2021

NO	JENIS HUTANG BELANJA	PERANGKAT DAERAH	31 DESEMBER 2020	31 DESEMBER 2019
<b>- HUTANG PFK</b>				
1	Uang beras dan simpanan wajib koperasi	BPKAD	-	180,000.00
2	Kelebihan Pengampunan belanja BPJS Bulan Desember tahun 2019	DPMPTSP	-	6,140,610.00
3	Belanja BPJS yang belum dibayarkan ke BPJS	RSUD Wangaya	67,115,799.00	-
	<b>Jumlah Hutang PFK</b>		<b>67,115,799.00</b>	<b>6,320,610.00</b>
<b>- PENDAPATAN DITERIMA DIMUKA</b>				
1	Pendapatan sewa diterima dimuka tanah tamrin	PPKD	126,730,000.00	152,950,000.00
2	Pendapatan diterima dimuka pajak hotel	Badan Pendapatan	-	5,600,216.00
3	Pendapatan diterima dimuka pajak restoran	Badan Pendapatan	237,613,065.00	776,822,982.00
4	Pendapatan diterima dimuka pajak hiburan	Badan Pendapatan	-	14,411,000.00
5	Pendapatan diterima dimuka pajak air tanah	Badan Pendapatan	22,122.00	19,456.00
6	Pendapatan diterima dimuka pajak reklame	Badan Pendapatan	791,478,941.35	1,146,396,899.11
7	Pendapatan diterima dimuka pajak BPHTB	Badan Pendapatan	329,890,000.00	-
	<b>Jumlah Pendapatan Diterima Dimuka</b>		<b>1,485,734,128.35</b>	<b>2,096,200,553.11</b>
<b>- HUTANG BELANJA PEGAWAI</b>				
1	Hutang Jasa Pelayanan	Dinas Kesehatan	826,431,560.00	977,976,380.00
2	Hutang Belanja Insentif Pemungutan Pajak Daerah	Badan Pendapatan	4,785,075,000.00	5,991,975,000.00
3	Hutang Belanja Insentif Pemungutan Retribusi	DPMPTSP	-	135,662,895.00
4	Hutang Belanja Insentif Pemungutan Retribusi	Dinas Perhubungan	54,900,000.00	63,626,257.00
5	Hutang Belanja Insentif Pemungutan Retribusi	Dinas Kesehatan	22,500,000.00	56,423,000.00
6	Hutang Belanja Insentif Pemungutan Retribusi	Dinas Tenaga Kerja	88,129,800.00	56,875,050.00
7	Hutang Belanja Insentif RPH	Dinas Pertanian	2,756,250.00	3,881,250.00
8	Hutang E-Kinerja	Seluruh OPD	-	4,593,476,800.00
9	Hutang Insentif Retribusi Tera/Tera Ulang	Disperindag	535,500.00	337,500.00
	<b>Jumlah Hutang Pegawai</b>		<b>5,780,328,110.00</b>	<b>11,880,234,132.00</b>
<b>-HUTANG BELANJA BARANG/JASA</b>				
1	Hutang Listrik Bulan Desember	Seluruh OPD	2,007,958,749.00	2,166,205,772.00
2	Hutang Telepon Bulan Desember	Seluruh OPD	91,105,514.00	86,294,878.00
3	Hutang Air Bulan Desember	Seluruh OPD	93,191,060.00	125,783,890.00
4	Hutang Jasa Pelayanan	RSUD Wangaya	4,747,678,797.67	3,108,515,503.80
5	Hutang Jasa Service	DLHK	397,170,900.00	334,186,500.00
6	Hutang Indovision	DPMPTSP	192,400.00	379,800.00
7	Hutang Pembuangan Limbah Puskesmas	Dinas Kesehatan	102,790,000.00	102,790,000.00
8	Hutang DSDP	Kecamatan Densel	140,000.00	-
9	Hutang Transportasi Akomodasi	Sekretariat Daerah	105,196,800.00	-
10	Hutang Perjalanan Dinas	Sekretariat Daerah	111,389,600.00	-
	<b>Jumlah Hutang Belanja Barang/Jasa</b>		<b>7,656,813,820.67</b>	<b>5,924,156,343.80</b>
<b>-HUTANG BELANJA PERSEDIAAN</b>				
1	Hutang Obat Farmasi A	RSUD Wangaya	2,839,624,525.37	2,212,668,372.20
2	Hutang Obat Farmasi B	RSUD Wangaya	3,469,172,444.13	6,365,572,952.58
3	Hutang Laboratorium	RSUD Wangaya	1,258,558,869.74	537,406,274.80
4	Hutang Alat Cetak	RSUD Wangaya	53,827,500.00	71,135,750.00
5	Hutang Alat Kebersihan	RSUD Wangaya	226,243,904.00	79,745,630.00
6	Hutang Alat Listrik	RSUD Wangaya	12,460,965.00	3,898,075.00
7	Hutang Alat Tulis	RSUD Wangaya	62,547,500.00	67,663,500.00
8	Hutang Makanan Minuman Pasien	RSUD Wangaya	187,320.00	233,604,968.00
9	Hutang Hemodialisa	RSUD Wangaya	361,674,720.00	1,185,942,968.60
10	Hutang Ortopedi	RSUD Wangaya	203,500,227.00	-
11	Hutang Makan Minuman Petugas Khusus	RSUD Wangaya	-	44,748,840.00
12	Hutang Bahan Ruang Pasien	RSUD Wangaya	19,607,500.00	10,600,000.00
13	Hutang Bahan Linen	RSUD Wangaya	161,610,625.00	-
14	Hutang Belanja Suku Cadang	DLHK	124,136,500.00	831,480,500.00
	<b>Jumlah Hutang Belanja Persediaan</b>		<b>8,793,152,600.24</b>	<b>11,644,467,831.18</b>
<b>-HUTANG BELANJA HIBAH</b>				
1	Hutang Pengerjaan Renovasi dan Pengawasan Bale Banjar Celagi Gendong, Desa Pemecutan, Kecamatan Denpasar Barat	Dinas Perkim	1,262,301,750.00	-
	<b>Jumlah Hutang Belanja Hibah</b>		<b>1,262,301,750.00</b>	<b>-</b>
<b>-HUTANG BELANJA MODAL</b>				
1	Hutang Kurang Bayar Pembangunan Gedung SDN 3 Peguyangan	Dinas PUPR	-	717,932,605.00
	<b>Jumlah Hutang Belanja Modal</b>		<b>-</b>	<b>717,932,605.00</b>
<b>-HUTANG BELANJA TRANSFER</b>				
1	Hutang Belanja Bantuan Keuangan Kepada Parpol	PPKD	-	900,394,215.00
	<b>Jumlah Hutang Belanja Transfer</b>		<b>-</b>	<b>900,394,215.00</b>
	<b>TOTAL HUTANG BELANJA</b>		<b>25,045,446,208.26</b>	<b>33,169,706,290.09</b>

WALIKOTA DENPASAR  
JAYA NEGARA



**PEMERINTAH KOTA DENPASAR**  
**DAFTAR KEWAJIBAN JANGKA PANJANG**  
**TAHUN ANGGARAN 2020**

Lampiran XVIII : Peraturan Daerah  
Nomor : 4 Tahun 2021  
Tanggal : 28 Juli 2021

No	Jenis Hutang Jangka Panjang	SKPD	Nilai Akhir
	NIHIL	NIHIL	NIHIL
	TOTAL		-

**WALIKOTA DENPASAR**


*Anggara*  
**JAYA NEGARA**



**PEMERINTAH KOTA DENPASAR**  
**DAFTAR KEGIATAN-KEGIATAN YANG BELUM DISELESAIKAN SAMPAI AKHIR TAHUN DAN**  
**DIANGGARKAN KEMBALI DALAM TAHUN ANGGARAN BERIKUTNYA**  
**TAHUN ANGGARAN 2020**

Lampiran XIX : Peraturan Daerah  
Nomor : 4 Tahun 2021  
Tanggal : 28 Juli 2021

No.	KODE KEGIATAN	JUDUL KEGIATAN	JUMLAH ANGGARAN TAHUN 2020		JUMLAH REALISASI S/D AKHIR 2020	JUMLAH SISA ANGGARAN YANG DIANGGARKAN DALAM TAHUN 2020	
			APBD TAHUN 2020	PERUBAHAN APBD TAHUN 2020		APBD	PERUBAHAN APBD
1	2	3	4	5	6	7	8
		Total	-	-	-	-	-

  
WALIKOTA DENPASAR  
JAYA NEGARA



**PEMERINTAH KOTA DENPASAR**  
**IKHTISAR LAPORAN KEUANGAN PERUSAHAAN DAERAH**  
**PENDAPATAN, BEBAN DAN LABA / (RUGI) BERSIH**  
**TAHUN ANGGARAN 2020**

Lampiran XX : Peraturan Daerah  
 Nomor : 4 Tahun 2021  
 Tanggal : 28 Juli 2021

No	PERUSAHAAN DAERAH	SUMBER	STATUS	PENDAPATAN			BEBAN			LABA OPERASIONAL
				OPERASIONAL	OPERASIONAL LAINNYA	TOTAL PENDAPATAN	OPERASIONAL	OPERASIONAL LAINNYA	TOTAL BEBAN	
1	2	3	4	5	6	7=5+6	8	9	10=8+9	11
<b>I. Bidang Perbankan</b>										
1	PT. Bank Pembangunan Daerah Bali	Laporan Keuangan	Audit	1.624.142.367,131.00	93.259.948.248,00	1.717.402.315.379,00	214.841.269.281,00	796.355.281.182,00	1.011.196.550.463,00	706.205.764,916,00
<b>II. Bidang Jasa Lainnya</b>										
1	Perusahaan Umum Daerah Air Minum Tirta Sewakadarma	Laporan Keuangan	Audit	151.626.629.980,00	17.257.499.481,00	168.884.129.461,00	148.964.713.927,00	-	148.964.713.927,00	19.919.415.534,00
2	Perusahaan Umum Daerah Pasar Sewakadarma	Laporan Keuangan	Audit	34.071.130.998,00	-	34.071.130.998,00	36.618.884.187,00	-	36.618.884.187,00	(2.547.753.189,00)
3	Perusahaan Umum Daerah Bhukti Praja Sewakadarma	Laporan Keuangan	Audit	11.601.347.913,00	-	11.601.347.913,00	3.315.182.400,00	8.861.137.102,00	12.376.319.502,00	(774.971.589,00)
4	PT. Jemberda Bali Mandara	Laporan Keuangan	Audit	54.378.013.422,00	-	54.378.013.422,00	54.428.041.265,00	-	54.428.041.265,00	(50.027.843,00)
<b>Total</b>				<b>1.875.819.489.444,00</b>	<b>110.517.447.729,00</b>	<b>1.986.336.937.173,00</b>	<b>458.368.091.060,00</b>	<b>805.216.418.284,00</b>	<b>1.263.584.509.344,00</b>	<b>722.752.427.829,00</b>

No	PERUSAHAAN DAERAH	PENDAPATAN NON OPERASIONAL	BEBAN NON OPERASIONAL	LABA (RUGI) SEBELUM PAJAK	BEBAN PAJAK	LABA (RUGI) BERSIH	AKTIVA LANCAR	AKTIVA TIDAK LANCAR	AKTIVA LAINNYA	TOTAL AKTIVA
<b>I. Bidang Perbankan</b>										
1	PT. Bank Pembangunan Daerah Bali	4.300.684.551,00	16.666.666.533,00	693.839.782.934,00	175.740.422.379,00	518.099.360.555,00	25.731.842.355.263,00	91.154.059.907,00	286.368.671.069,00	26.109.365.086.239,00
<b>II. Bidang Jasa Lainnya</b>										
1	Perusahaan Umum Daerah Air Minum Tirta Sewakadarma	1.140.312.702,00	-	21.059.728.236,00	5.241.632.440,00	15.818.095.796,00	58.366.058.984,00	145.564.632.115,00	-	203.930.691.099,00
2	Perusahaan Umum Daerah Pasar Sewakadarma	651.589.621,00	651.589.621,00	(1.932.607.629,00)	-	(1.932.607.629,00)	21.767.948.346,00	56.545.602.158,00	-	78.313.550.504,00
3	Perusahaan Umum Daerah Bhukti Praja Sewakadarma	63.392.509,00	82.888.182,00	(794.467.262,00)	-	(794.467.262,00)	1.880.266.122,00	2.243.203.560,00	-	4.123.469.682,00
4	PT. Jemberda Bali Mandara	2.472.613.439,00	47.224.795,00	2.375.360.801,00	(175.877,016,00)	2.551.237.817,00	266.616.455.943,00	475.155.244,00	33.638.103.500,00	300.729.714.687,00
<b>Total</b>		<b>8.628.597.822,00</b>	<b>16.833.223.571,00</b>	<b>714.547.797.080,00</b>	<b>180.806.177.803,00</b>	<b>533.741.619.277,00</b>	<b>26.080.473.084.658,00</b>	<b>295.982.652.984,00</b>	<b>320.006.774.569,00</b>	<b>26.696.462.512.211,00</b>

No	PERUSAHAAN DAERAH	KEWAJIBAN JANGKA PENDEK	KEWAJIBAN JANGKA PANJANG	TOTAL KEWAJIBAN	MODAL SAHAM	TAMBAHAN MODAL DISETOR	BPDYS	EKUITAS LAINNYA	LABA DITAHAN	TOTAL EKUITAS	% SAHAM DAERAH	KEPERMILIKAN DAERAH
<b>I. Bidang Perbankan</b>												
1	PT. Bank Pembangunan Daerah Bali	142.469.282.265,00	22.762.188.956.776,00	22.904.658.239.041,00	1.823.300.000.000,00	2.340.338,00	-	(60.967.282.317,00)	1.442.371.789.177,00	3.204.706.847.198,00	9,57%	306.690.445.276,83
<b>II. Bidang Jasa Lainnya</b>												
1	Perusahaan Umum Daerah Air Minum Tirta Sewakadarma	23.325.646.143,00	6.996.044.668,00	30.321.690.811,00	172.685.919.645,00	4.122.716.442,00	535.805.000,00	28.878.084.490,00	(32.613.525.289,00)	175.609.000.384,00	55%	95.484.950.138,40
2	Perusahaan Umum Daerah Pasar Sewakadarma	6.774.813.508,00	-	6.774.813.508,00	75.659.816.010,00	-	-	2.832.468.084,00	(6.944.347.098,00)	71.538.736.996,00	33%	23.607.783.208,68
3	Perusahaan Umum Daerah Bhukti Praja Sewakadarma	3.246.453.012,00	10.061.578.294,00	13.308.031.306,00	1.671.421.000,00	-	-	4.019.017.551,00	(14.874.982.175,00)	(9.184.543.624,00)	33%	(3.030.899.395,92)
4	PT. Jemberda Bali Mandara	153.954.520.795,00	799.440.983,00	154.753.961.778,00	133.475.000.000,00	-	-	12.500.752.911,00	-	145.975.752.911,00	0,37%	540.110.285,77
<b>Total</b>		<b>339.776.697.723,00</b>	<b>22.780.046.020.721,00</b>	<b>23.109.816.718.444,00</b>	<b>2.206.783.156.655,00</b>	<b>4.125.056.780,00</b>	<b>535.805.000,00</b>	<b>(12.736.959.281,00)</b>	<b>1.397.938.734.615,00</b>	<b>3.586.645.793.769,00</b>		<b>423.292.389.533,78</b>

WALIKOTA DENPASAR

*[Signature]*  
 JAWA NEGARA

Lampiran XXI : Peraturan Daerah

Nomor : 4 Tahun 2021

Tanggal : 28 Juli 2021



**PEMERINTAH KOTA DENPASAR**  
**IKHTISAR LAPORAN DANA DESA**  
**TAHUN ANGGARAN 2020**

No	Nama Desa	Transfer ke Rekening Desa	Realisasi Ke Desa	%
1	Dauh Puri Kangin	1,030,457,000.00	1,030,457,000.00	100%
2	Dauh Puri Kauh	1,357,489,000.00	1,357,489,000.00	100%
3	Dauh Puri Kelod	959,341,000.00	959,341,000.00	100%
4	Padangsambian Kaja	1,268,312,000.00	1,268,312,000.00	100%
5	Padangsambian Kelod	1,237,070,000.00	1,237,070,000.00	100%
6	Pemecutan Kelod	1,725,304,000.00	1,725,304,000.00	100%
7	Tegal Harum	1,163,262,000.00	1,163,262,000.00	100%
8	Tegal Kertha	1,608,303,000.00	1,608,303,000.00	100%
9	Pemogan	1,766,015,000.00	1,766,015,000.00	100%
10	Sanur Kaja	1,034,677,000.00	1,034,677,000.00	100%
11	Sanur Kauh	1,091,469,000.00	1,091,469,000.00	100%
12	Sidakarya	1,266,577,000.00	1,266,577,000.00	100%
13	Dangin Puri Kelod	1,527,865,000.00	1,527,865,000.00	100%
14	Kesiman Kertalangu	1,464,602,000.00	1,464,602,000.00	100%
15	Kesiman Petilan	1,346,185,000.00	1,346,185,000.00	100%
16	Penatih Dangin Puri	1,217,182,000.00	1,217,182,000.00	100%
17	Sumerta Kaja	1,187,041,000.00	1,187,041,000.00	100%
18	Sumerta Kauh	1,011,658,000.00	1,011,658,000.00	100%
19	Sumerta Kelod	1,263,584,000.00	1,263,584,000.00	100%
20	Dangin Puri Kaja	1,253,333,000.00	1,253,333,000.00	100%
21	Dangin Puri Kangin	1,079,249,000.00	1,079,249,000.00	100%
22	Dangin Puri Kauh	1,060,172,000.00	1,060,172,000.00	100%
23	Dauh Puri Kaja	1,445,509,000.00	1,445,509,000.00	100%
24	Peguyangan Kaja	1,279,663,000.00	1,279,663,000.00	100%
25	Peguyangan Kangin	1,830,651,000.00	1,830,651,000.00	100%
26	Pemecutan Kaja	2,787,878,000.00	2,787,878,000.00	100%
27	Ubung Kaja	1,358,753,000.00	1,358,753,000.00	100%
<b>JUMLAH</b>		<b>36,621,601,000.00</b>	<b>36,621,601,000.00</b>	<b>100%</b>

WALIKOTA DENPASAR

*Augang*  
JAYA NEGARA




**PEMERINTAH KOTA DENPASAR**  
**DAFTAR PINJAMAN DAN OBLIGASI DAERAH**  
**TAHUN ANGGARAN 2020**

Lampiran XXII : Peraturan Daerah  
Nomor : 4 Tahun 2021  
Tanggal : 28 Juli 2021

No.	Sumber Pinjaman Daerah	Dasar Hukum Pinjaman/Obligasi	Tanggal/Tahun Perjanjian Pinjaman/Obligasi	Jumlah Pinjaman/Nilai Nominal Obligasi	Presentase Bunga Pinjaman %	Tujuan Penggunaan Pinjaman	Jumlah Pembayaran Tahun Ini		Jumlah Sisa Pembayaran (Rp)		
							Pokok Pinjaman Daerah	Bunga	Pokok Pinjaman Daerah	Bunga	
1							8	9	10	11	
<b>Total</b>								-	-	-	-

 **WALIKOTA DENPASAR**

  
**JAYA NEGARA**