



**WALIKOTA MOJOKERTO  
PROVINSI JAWA TIMUR**

**PERATURAN DAERAH KOTA MOJOKERTO**

**NOMOR 11 TAHUN 2017**

**TENTANG**

**PERTANGGUNGJAWABAN PELAKSANAAN ANGGARAN PENDAPATAN  
DAN BELANJA DAERAH  
TAHUN ANGGARAN 2016**

**DENGAN RAHMAT TUHAN YANG MAHA ESA**

**WALIKOTA MOJOKERTO,**

- Menimbang : a bahwa untuk melaksanakan ketentuan Pasal 320 ayat (1) Undang-undang Nomor 23 Tahun 2014 tentang Pemerintahan Daerah sebagaimana telah diubah beberapa kali terakhir dengan Undang-Undang Nomor 9 Tahun 2015 Perubahan Kedua Atas Undang-Undang Nomor 23 Tahun 2014 tentang Pemerintahan Daerah, maka perlu membentuk Peraturan Daerah tentang Pertanggungjawaban Pelaksanaan Anggaran Pendapatan dan Belanja Daerah Kota Mojokerto Tahun Anggaran 2016;
- b Bahwa berdasarkan pertimbangan sebagaimana dimaksud huruf a, maka perlu menetapkan Peraturan Daerah tentang Pertanggungjawaban Pelaksanaan Anggaran Pendapatan dan Belanja Daerah Tahun Anggaran 2016.
- Mengingat : 1. Pasal 18 ayat (6) Undang-Undang Dasar Negara Republik Indonesia Tahun 1945;
2. Undang-Undang Nomor 17 Tahun 1950 tentang Pembentukan Daerah-daerah Kota Kecil dalam Lingkungan Propinsi Jawa Timur/Jawa Tengah/Jawa Barat sebagaimana telah diubah dengan Undang-Undang Nomor 13 Tahun 1954 tentang Pengubahan Undang-Undang Nomor 16 dan 17 Tahun 1950 tentang Pembentukan Kota-Kota Besar dan Kota-Kota Kecil di Jawa (Lembaran Negara Republik Indonesia Tahun 1954 Nomor 40, Tambahan Lembaran Negara Republik Indonesia Nomor 551);

3. Undang-Undang Nomor 28 Tahun 1999 tentang Penyelenggaraan Negara yang Bersih dan Bebas dari Korupsi, Kolusi dan Nepotisme (Lembaran Negara Republik Indonesia Tahun 1999 Nomor 75, Tambahan Lembaran Negara Republik Indonesia Nomor 3851);
4. Undang-Undang Nomor 17 Tahun 2003 tentang Keuangan Negara (Lembaran Negara Republik Indonesia Tahun 2003 Nomor 47, Tambahan Lembaran Negara Republik Indonesia Nomor 4286);
5. Undang-Undang Nomor 1 Tahun 2004 tentang Perbendaharaan Negara (Lembaran Negara Republik Indonesia Tahun 2004 Nomor 5, Tambahan Lembaran Negara Republik Indonesia Nomor 4355);
6. Undang-Undang Nomor 15 Tahun 2004 tentang Pemeriksaan Pengelolaan dan Tanggungjawab Keuangan Negara (Lembaran Negara Republik Indonesia Tahun 2004 Nomor 66, Tambahan Lembaran Negara Republik Indonesia Nomor 4400);
7. Undang-Undang Nomor 25 Tahun 2004 tentang Sistem Perencanaan Pembangunan Nasional (Lembaran Negara Republik Indonesia Tahun 2004 Nomor 104, Tambahan Lembaran Negara Republik Indonesia Nomor 4421);
8. Undang-Undang Nomor 33 Tahun 2004 tentang Perimbangan Keuangan Antara Pemerintah Pusat dan Pemerintahan Daerah (Lembaran Negara Republik Indonesia Tahun 2004 Nomor 126, Tambahan Lembaran Negara Republik Indonesia Nomor 4438);
9. Undang-Undang Nomor 12 Tahun 2011 tentang Pembentukan Peraturan Perundang-undangan (Lembaran Negara Republik Indonesia Tahun 2011 Nomor 82, Tambahan Lembaran Negara Republik Indonesia Nomor 5234);
10. Undang-Undang Nomor 23 Tahun 2014 tentang Pemerintahan Daerah (Lembaran Negara Republik Indonesia Tahun 2014 Nomor 244, Tambahan Lembaran Negara Republik Indonesia Nomor 5587) sebagaimana telah diubah beberapa kali terakhir dengan Undang-Undang nomor 9 Tahun 2015 (Lembaran Negara Republik Indonesia Tahun 2015 Nomor 58, Tambahan Lembaran Negara Republik Indonesia Nomor 5679);
11. Peraturan Pemerintah Nomor 65 Tahun 2001 tentang Pajak Daerah (Lembaran Negara Republik Indonesia Tahun 2001 Nomor 118, Tambahan Lembaran Negara Republik Indonesia Nomor 4138);

- 12 Peraturan Pemerintah Nomor 66 Tahun 2001 tentang Retribusi Daerah (Lembaran Negara Republik Indonesia Tahun 2001 Nomor 119, Tambahan Lembaran Negara Republik Indonesia Nomor 4139);
- 13 Peraturan Pemerintah Nomor 24 Tahun 2004 tentang Kedudukan Protokoler dan Keuangan Pimpinan dan Anggota Dewan Perwakilan Rakyat Daerah (Lembaran Negara Republik Indonesia Tahun 2004 Nomor 90, Tambahan Lembaran Negara Republik Indonesia Nomor 4416) sebagaimana telah diubah dengan Peraturan Pemerintah Nomor 21 Tahun 2007 tentang Perubahan Kedua atas Peraturan Pemerintah Nomor 24 Tahun 2004 tentang Kedudukan Protokoler dan Keuangan Pimpinan dan Anggota Dewan Perwakilan Rakyat Daerah (Lembaran Negara Republik Indonesia Tahun 2007 Nomor 47, Tambahan Lembaran Negara Republik Indonesia Nomor 4712);
- 14 Peraturan Pemerintah Nomor 23 Tahun 2005 tentang Pengelolaan Keuangan Badan Layanan Umum (Lembaran Negara Republik Indonesia Tahun 2005 Nomor 48, Tambahan Lembaran Negara Republik Indonesia Nomor 4502) sebagaimana telah diubah dengan Peraturan Pemerintah Nomor 74 Tahun 2012 (Lembaran Negara Republik Indonesia Tahun 2012 Nomor 171, Tambahan Lembaran Negara Nomor 5340);
- 15 Peraturan Pemerintah Nomor 55 Tahun 2005 tentang Dana Perimbangan (Lembaran Negara Republik Indonesia Tahun 2005 Nomor 137), Tambahan Lembaran Negara Republik Indonesia Nomor 4575);
- 16 Peraturan Pemerintah Nomor 58 Tahun 2005 tentang Pengelolaan Keuangan Daerah (Lembaran Negara Republik Indonesia Tahun 2005 Nomor 140, Tambahan Lembaran Negara Republik Indonesia Nomor 4578);
- 17 Peraturan Pemerintah Nomor 65 Tahun 2005 tentang Pedoman Penyusunan dan Penerapan Standar Pelayanan Minimal (Lembaran Negara Republik Indonesia Tahun 2005 Nomor 150, Tambahan Lembaran Negara Republik Indonesia Nomor 4585);
- 18 Peraturan Pemerintah Nomor 8 Tahun 2006 tentang Pelaporan Keuangan dan Kinerja Instansi Pemerintah (Lembaran Negara Republik Indonesia Tahun 2006 Nomor 25, Tambahan Lembaran Negara Republik Indonesia Nomor 4614);
- 19 Peraturan Pemerintah Nomor 71 tahun 2010 tentang Standar Akuntansi Pemerintahan (Lembaran Negara Republik Indonesia Tahun 2010 Nomor 123, Tambahan Lembaran Negara Republik Indonesia Nomor 5165) ;

- 20 Peraturan Pemerintah Nomor 30 Tahun 2011 tentang Pinjaman Daerah (Lembaran Negara Republik Indonesia Tahun 2011 Nomor 59, Tambahan Lembaran Negara Republik Indonesia Nomor 5219);
- 21 Peraturan Pemerintah Nomor 2 Tahun 2012 tentang Hibah Daerah (Lembaran Negara Republik Indonesia Tahun 2012 Nomor 5, Tambahan Lembaran Negara Republik Indonesia Nomor 5272);
- 22 Peraturan Pemerintah Nomor 12 Tahun 2017 tentang Pembinaan dan Pengawasan Penyelenggaraan Pemerintahan Daerah (Lembaran Negara Republik Indonesia Tahun 2017 Nomor 73, Tambahan Lembaran Negara Republik Indonesia Nomor 6041);
- 23 Peraturan Presiden Nomor 87 Tahun 2014 tentang Peraturan Pelaksanaan Undang-Undang Nomor 12 Tahun 2011 tentang Pembentukan Peraturan Perundang-Undangan (Lembaran Negara Republik Indonesia Tahun 2011 Nomor 199);
- 24 Peraturan Menteri Dalam Negeri Nomor 13 tahun 2006 tentang Pedoman Pengelolaan Keuangan Daerah sebagaimana telah diubah dengan Peraturan Menteri Dalam Negeri Nomor 21 tahun 2011 tentang Perubahan Kedua atas Peraturan Menteri Dalam Negeri Nomor 13 tahun 2006 tentang Pedoman Pengelolaan Keuangan Daerah dan selanjutnya diubah lagi dalam Peraturan Menteri Dalam Negeri Nomor 59 tahun 2009 tentang Perubahan atas Peraturan Menteri Dalam Negeri Nomor 13 tahun 2006 tentang Pedoman Pengelolaan Keuangan Daerah ;
- 25 Peraturan Menteri Dalam Negeri Nomor 64 Tahun 2013 tentang Penerapan Standar Akuntansi Pemerintahan Berbasis Akruah pada Pemerintah Daerah ;
- 26 Peraturan Menteri Dalam Negeri Nomor 80 Tahun 2015 tentang Pembentukan Produk Hukum Daerah;
- 27 Peraturan Daerah Kota Mojokerto Nomor 7 Tahun 2007 tentang Pokok-pokok Pengelolaan Keuangan Daerah (Lembaran Daerah Tahun 2007 Nomor 2/E );
- 28 Peraturan Daerah Kota Mojokerto Nomor 22 Tahun 2015 tentang Anggaran Pendapatan dan Belanja Daerah Tahun Anggaran 2016 (Lembaran Daerah Tahun 2015 Nomor 22);
- 29 Peraturan Daerah Kota Mojokerto Nomor 7 tahun 2016 tentang Perubahan Anggaran Pendapatan dan Belanja Daerah Tahun Anggaran 2016 (Lembaran Daerah Tahun 2016 Nomor 7 );
- 30 Peraturan Daerah Kota Mojokerto Nomor 8 Tahun 2016 tentang Pembentukan Perangkat Daerah (Lembaran Daerah Tahun 2016 Nomor 8).

**Dengan Persetujuan Bersama  
DEWAN PERWAKILAN RAKYAT DAERAH**

**dan**

**WALIKOTA MOJOKERTO**

**MEMUTUSKAN :**

Menetapkan : **PERATURAN DAERAH KOTA MOJOKERTO TENTANG  
PERTANGGUNGJAWABAN PELAKSANAAN ANGGARAN  
PENDAPATAN DAN BELANJA DAERAH TAHUN ANGGARAN 2016**

**Pasal 1**

- (1) Pertanggungjawaban pelaksanaan APBD berupa laporan keuangan memuat :
- a. Laporan realisasi anggaran
  - b. Neraca
  - c. Laporan arus kas
  - d. Catatan atas laporan keuangan
- (2) Laporan keuangan sebagaimana dimaksud pada ayat (1) dilampiri dengan laporan kinerja dan ikhtisar laporan keuangan badan usaha milik daerah/perusahaan daerah.

**Pasal 2**

Laporan realisasi anggaran sebagaimana dimaksud dalam Pasal 1 huruf a tahun anggaran 2016 sebagai berikut :

- |               |                        |                       |
|---------------|------------------------|-----------------------|
| a. Pendapatan | Rp. 806,772,000,827.56 |                       |
| b. Belanja    | Rp. 944.717.143.504,53 |                       |
| c. Defisit    |                        | Rp.137,945,142,676.97 |
| d. Pembiayaan |                        |                       |
| – Penerimaan  | Rp. 172.525.076.673,58 |                       |
| – Pengeluaran | Rp. 3.465.000.000,00   |                       |
| e. Surplus    |                        | Rp.169.060.076.673,58 |

**Pasal 3**

Uraian laporan realisasi anggaran sebagaimana dimaksud dalam Pasal 2 sebagai berikut :

- a. Selisih anggaran dengan realisasi pendapatan sejumlah Rp.39.983.494.572,44 dengan rincian sebagai berikut :
- |  |                        |
|--|------------------------|
| 1. Anggaran pendapatan setelah perubahan | Rp. 846.755.495.400,00 |
| 2. Realisasi                             | Rp. 806.772.000,827.56 |
| Selisih kurang                           | Rp. 39.983.494.572,44  |
- b. Selisih anggaran dengan realisasi belanja sejumlah Rp.73.624.873.569,05 dengan rincian sebagai berikut :
- |                                       |                         |
|---------------------------------------|-------------------------|
| 1. Anggaran belanja setelah perubahan | Rp.1.018.342.017.073,58 |
| 2. Realisasi                          | Rp. 944.717.143.504,53  |
| Selisih kurang                        | Rp. 73.624.873.569,05   |
- c. Selisih anggaran dengan realisasi surplus/defisit sejumlah Rp. 33.641.378.996,61 dengan rincian sebagai berikut :
- |                                      |                         |
|--------------------------------------|-------------------------|
| 1. Surplus/defisit setelah perubahan | (Rp.171.586.521.673,58) |
| 2. Realisasi                         | (Rp.137.945.142.676,97) |
| Selisih lebih                        | Rp 33.641.378.996,61    |
- d. Selisih anggaran dengan realisasi penerimaan pembiayaan sejumlah Rp. 2.526.445.000,00 dengan rincian sebagai berikut :
- |   |                              |
|---|------------------------------|
| 1. Anggaran penerimaan pembiayaan setelah perubahan | Rp.175.051.521.673,58        |
| 2. Realisasi  | <u>Rp.172.525.076.673,58</u> |
| Selisih kurang                                      | Rp. 2.526.445.000,00         |
- e. Selisih anggaran dengan realisasi pengeluaran pembiayaan sejumlah Rp. 0,00 dengan rincian sebagai berikut :
- |  |                             |
|--|-----------------------------|
| 1. Anggaran pengeluaran pembiayaan setelah perubahan | Rp. 3.465.000.000,00        |
| 2. Realisasi   | <u>Rp. 3.465.000.000,00</u> |
| Selisih kurang                                       | Rp. 0,00                    |
- f. Selisih anggaran dengan realisasi pembiayaan netto sejumlah Rp. 2.526.445.000,00 dengan rincian sebagai berikut :
- |  |                              |
|--|------------------------------|
| 1. Anggaran pembiayaan netto setelah perubahan | Rp.171.586.521.673,58        |
| 2. Realisasi                                   | <u>Rp.169.060.076.673,58</u> |
| Selisih kurang                                 | Rp. 2.526.445.000,00         |

**Pasal 4**

Neraca sebagaimana dimaksud pada Pasal 1 huruf b per 31 Desember Tahun 2016 sebagai berikut :

a. Jumlah aset	Rp. 1.848.890.626.585,32
b. Jumlah kewajiban	Rp. 7.743.851.634,15
c. Jumlah ekuitas dana	Rp. 1.841.146.774.951,17

**Pasal 5**

Laporan arus kas sebagaimana dimaksud dalam Pasal 1 huruf c untuk tahun yang berakhir sampai dengan 31 Desember tahun 2016 sebagai berikut :

a. Saldo kas awal per 1 Januari tahun 2016	Rp.172.358.561.773,58
b. Arus kas dari aktivitas operasi	Rp.165,609,443,041.78
c. Arus kas dari aktivitas Investasi Non Keuangan	(Rp.303.554.585.719,75)
d. Arus kas dari aktivitas pembiayaan	(Rp. 3.312.945.000,00)
e. Arus kas dari aktivitas non anggaran	(Rp. 104.755.435,00)
f. Saldo Akhir Kas di Bendahara Penerimaan per 31 Des th 2016	Rp. 118,855,335.00
g. Saldo Akhir Kas Akhir per 31 Des th 2016	Rp. 31.114.933.995,61

**Pasal 6**

Catatan atas laporan keuangan sebagaimana dimaksud Pasal 1 huruf d tahun anggaran 2016 memuat informasi baik secara kuantitatif maupun kualitatif atas pos-pos laporan keuangan.

**Pasal 7**

Pertanggungjawaban pelaksanaan APBD sebagaimana dimaksud pada Pasal 1 tercantum dalam Lampiran Peraturan Daerah ini, terdiri dari :

- a. Lampiran I Laporan realisasi anggaran
- b. Lampiran I.1 Ringkasan laporan realisasi anggaran menurut urusan pemerintahan daerah dan organisasi
- c. Lampiran I.2 Rincian laporan realisasi anggaran menurut urusan pemerintahan daerah, organisasi, pendapatan, belanja dan pembiayaan;

- d. Lampiran I.3 Rekapitulasi realisasi anggaran belanja daerah menurut urusan pemerintahan daerah, organisasi, program dan kegiatan;
- e. Lampiran I.4 Rekapitulasi realisasi anggaran belanja daerah untuk keselarasan dan keterpaduan urusan pemerintahan daerah dan fungsi dalam kerangka pengelolaan keuangan Negara;
- f. Lampiran I.5 Daftar piutang daerah;
- g. Lampiran I.6 Daftar penyertaan modal (investasi) daerah;
- h. Lampiran I.7 Daftar realisasi penambahan dan pengurangan asset tetap daerah;
- i. Lampiran I.8 Daftar realisasi penambahan dan pengurangan asset lainnya;
- j. Lampiran I.9 Daftar kegiatan-kegiatan yang belum diselesaikan sampai akhir tahun dan dianggarkan kembali dalam tahun anggaran berikutnya;
- k. Lampiran I.10 Daftar dana cadangan daerah; dan
- l. Lampiran I.11 Daftar pinjaman daerah dan obligasi daerah.
- m. Lampiran II Neraca
- n. Lampiran III Laporan arus kas
- o. Lampiran IV Catatan atas laporan keuangan

### **Pasal 8**

Lampiran laporan keuangan sebagaimana dimaksud dalam Pasal 1 ayat (2) terdiri dari :

- a. Laporan Kinerja tercantum dalam Lampiran V peraturan daerah ini.
- b. Ikhtisar laporan keuangan badan usaha milik daerah/perusahaan daerah tercantum dalam Lampiran V peraturan daerah ini.

### **Pasal 9**

Perincian lebih lanjut dari pertanggungjawaban pelaksanaan APBD, diatur dalam Peraturan Walikota tentang Penjabaran Pertanggungjawaban Pelaksanaan APBD.

**Pasal 10**

Peraturan Daerah ini mulai berlaku pada tanggal diundangkan.  
Agar setiap orang mengetahuinya, memerintahkan pengundangan  
Peraturan Daerah ini dengan penempatannya dalam Lembaran Daerah.

Ditetapkan di Mojokerto  
pada tanggal 5 September 2017

**WALIKOTA MOJOKERTO**

ttd

**MAS'UD YUNUS**

Diundangkan di Mojokerto  
pada tanggal 5 September 2017

**SEKRETARIS DAERAH KOTA MOJOKERTO**

ttd

**MAS AGOES NIRBITO .M.W.,S.H.,M.Si.**

Pembina Utama Madya  
NIP 19570917 198309 1 001

LEMBARAN DAERAH KOTA MOJOKERTO TAHUN 2017 NOMOR 11  
NOREG PERATURAN DAERAH KOTA MOJOKERTO PROVINSI JAWA TIMUR :  
376-11/2017

Salinan sesuai dengan aslinya  
KEPALA BAGIAN HUKUM,

ttd

**PUDJI HARDJONO, SH**  
NIP. 19600729 198503 1 007



**PEMERINTAH KOTA MOJOKERTO**  
**LAPORAN REALISASI ANGGARAN**  
 TAHUN ANGGARAN 2016

NOMOR URUT	URAIAN	JUMLAH (Rp)		BERTAMBAH / (BERKURANG) (Rp)	BETAWA (%)
		ANGGARAN SETELAH PERUBAHAN	REALISASI		
1	<b>PENDAPATAN</b>	846.755.495.400,00	806.772.000.827,56	(39.983.494.572,44)	95,28
1.1	<b>PENDAPATAN ASLI DAERAH</b>	141.627.624.400,00	152.462.202.064,56	10.834.577.664,56	107,65
1.1.1	Pendapatan Pajak Daerah	30.225.505.000,00	35.333.988.082,55	5.108.483.082,55	116,90
1.1.1.2	Pendapatan Retribusi Daerah	9.622.613.500,00	13.006.473.471,46	3.383.859.971,46	135,17
1.1.1.3	Pendapatan Hasil Pengelolaan Kekayaan Daerah Yang Dipisahkan	3.448.803.650,00	3.448.803.749,90	99,90	100,00
1.1.1.4	Lain-lain Pendapatan Asli Daerah yang Sah	98.330.702.250,00	100.672.936.760,65	2.342.234.510,65	102,38
1.2	<b>PENDAPATAN TRANSFER</b>	703.783.541.000,00	652.965.468.763,00	(50.818.072.237,00)	92,78
1.2.1	Transfer Pemerintah Pusat - Dana Perimbangan	598.449.526.000,00	555.962.488.047,00	(42.487.037.953,00)	92,90
1.2.1.1	Dana Bagi Hasil Pajak	36.858.476.000,00	36.556.818.004,00	(301.657.996,00)	99,18
1.2.1.2	Dana Bagi Hasil Bukan Pajak (Sumber Daya Alam)	26.834.219.000,00	18.880.139.043,00	(7.954.079.957,00)	70,36
1.2.1.3	Dana Alokasi Umum	397.094.498.000,00	397.094.498.000,00	0,00	100,00
1.2.1.4	Dana Alokasi Khusus	137.662.333.000,00	103.431.033.000,00	(34.231.300.000,00)	75,13
1.2.2	Transfer Pemerintah Pusat - Lainnya	39.892.900.000,00	39.955.923.000,00	63.023.000,00	100,16
1.2.2.2	Dana Penyesuaian	39.892.900.000,00	39.955.923.000,00	63.023.000,00	100,16
1.2.3	Transfer Pemerintah Provinsi	65.441.115.000,00	57.047.057.716,00	(8.394.057.284,00)	87,17
1.2.3.1	Pendapatan Bagi Hasil Pajak	65.441.115.000,00	57.047.057.716,00	(8.394.057.284,00)	87,17
1.3	<b>LAIN-LAIN PENDAPATAN YANG SAH</b>	1.344.330.000,00	1.344.330.000,00	0,00	100,00
1.3.3	Pendapatan Lainnya	1.344.330.000,00	1.344.330.000,00	0,00	100,00
2	<b>BELANJA</b>	1.018.342.017.073,58	944.717.143.504,53	(73.624.873.569,05)	92,77
2.1	<b>BELANJA OPERASI</b>	671.912.754.575,00	640.980.040.173,39	(30.932.714.401,61)	95,40
2.1.1	Belanja Pegawai	319.267.134.250,00	311.304.558.357,00	(7.962.575.893,00)	97,51
2.1.1.2	Belanja Barang	316.542.610.925,00	296.685.708.092,39	(19.856.902.832,61)	93,73
2.1.1.5	Belanja Hibah	32.189.950.700,00	30.641.818.992,00	(1.548.131.708,00)	95,19
2.1.1.6	Belanja Bantuan Sosial	3.351.008.500,00	1.829.303.500,00	(1.521.705.000,00)	54,59
2.1.1.7	Belanja Bantuan Keuangan	562.050.200,00	518.651.232,00	(43.398.968,00)	92,28
2.2	<b>BELANJA MODAL</b>	345.630.219.925,00	303.737.103.331,14	(41.893.116.593,86)	87,88

NOMOR URUT	URAIAN	JUMLAH (Rp)		BERTAMBAH / (BERKURANG) (Rp)	Berkurang (%)
		ANGGARAN SETELAH PERUBAHAN	REALISASI		
2.2.1	Belanja Tanah	193.400.000,00	193.400.000,00	0,00	100,00
2.2.2	Belanja Peralatan dan Mesin	59.458.706.525,00	53.289.815.366,20	(6.168.891.158,80)	89,62
2.2.3	Belanja Bangunan dan Gedung	74.588.312.300,00	62.850.456.881,94	(11.737.855.418,06)	84,26
2.2.4	Belanja Jalan, Irigasi dan Jaringan	209.801.592.600,00	186.525.068.626,00	(23.276.523.974,00)	88,91
2.2.5	Belanja Aset Tetap Lainnya	1.588.208.500,00	878.362.457,00	(709.846.043,00)	55,31
2.3	<b>BELANJA TAK TERDUGA</b>	799.042.573,58	0,00	(799.042.573,58)	0,00
2.3.1	Belanja Tak Terduga	799.042.573,58	0,00	(799.042.573,58)	0,00
	<b>SURPLUS / (DEFISIT)</b>	(171.586.521.673,58)	(137.945.142.676,97)	33.641.378.996,61	80,39
3	<b>PEMBIAYAAN</b>				
3.1	<b>PENERIMAAN DAERAH</b>				
3.1.1	Penggunaan Sisa Lebih Perhitungan Anggaran (SILPA)	175.051.521.673,58	172.525.076.673,58	(2.526.445.000,00)	98,56
3.1.1.1		172.373.021.673,58	172.373.021.673,58	0,00	100,00
3.1.1.6	Penerimaan Piutang Daerah	2.678.500.000,00	152.055.000,00	(2.526.445.000,00)	5,68
3.1.1.7	Penerimaan Kembali Deposito Pemerintah Daerah	0,00	0,00	0,00	0,00
3.2	<b>PENGELUARAN DAERAH</b>	3.465.000.000,00	3.465.000.000,00	0,00	100,00
3.2.2	Penyertaan Modal (Investasi) Pemerintah Daerah	3.465.000.000,00	3.465.000.000,00	0,00	100,00
	<b>PEMBIAYAAN NETTO</b>	171.586.521.673,58	169.060.076.673,58	(2.526.445.000,00)	98,53
	<b>SISA LEBIH PEMBIAYAAN ANGGARAN (SILPA)</b>	0,00	31.114.933.996,61	31.114.933.996,61	0,00

MOJOKERTO, 5 September 2017  
**WALIKOTA MOJOKERTO**



**MAS'UD YUNUS**



PEMERINTAH KOTA MOJOKERTO


**RINGKASAN LAPORAN REALISASI ANGGARAN MENURUT URUSAN PEMERINTAHAN DAERAH DAN ORGANISASI**

TAHUN ANGGARAN 2016

NOMOR URUT	URAIAN	JUMLAH (Rp)		BERTAMBAH / (BERKURANG) (Rp)	BERTAMBAH / (BERKURANG) (%)
		ANGGARAN SETELAH PERUBAHAN	REALISASI		
4	<b>PENDAPATAN</b>	846.755.495.400,00	806.772.000.827,56	(39.983.494.572,44)	95,28
4.1	<b>Urusan Wajib</b>	846.648.855.400,00	806.668.840.827,56	(39.980.014.572,44)	95,28
4.1.02	<b>Kesehatan</b>	93.149.224.500,00	95.277.476.058,83	2.128.251.558,83	102,28
4.1.02.1.02.01	DINAS KESEHATAN	7.090.000.000,00	9.843.712.500,00	2.753.712.500,00	138,84
4.1.02.1.02.02	RSUD Dr. WAHIDIN SUDIRO HUSODO	86.059.224.500,00	85.433.763.558,83	(625.460.941,17)	99,27
4.1.03	<b>Pekerjaan Umum</b>	16.000.000,00	15.675.000,00	(325.000,00)	97,97
4.1.03.1.03.01	DINAS PEKERJAAN UMUM	16.000.000,00	15.675.000,00	(325.000,00)	97,97
4.1.07	<b>Perhubungan</b>	4.110.557.000,00	4.781.664.000,00	671.107.000,00	116,33
4.1.07.1.07.01	DINAS PERHUBUNGAN, KOMUNIKASI DAN INFORMATIKA	4.110.557.000,00	4.781.664.000,00	671.107.000,00	116,33
4.1.08	<b>Lingkungan Hidup</b>	200.000.000,00	228.165.000,00	28.165.000,00	114,08
4.1.08.1.08.01	DINAS KEBERSIHAN DAN PERTAMANAN	200.000.000,00	228.165.000,00	28.165.000,00	114,08
4.1.15	<b>Koperasi dan Usaha Kecil Menengah</b>	1.397.621.500,00	1.257.011.370,00	(140.610.130,00)	89,94
4.1.15.1.15.01	DINAS KOPERASI, PERINDUSTRIAN DAN PERDAGANGAN	1.397.621.500,00	1.257.011.370,00	(140.610.130,00)	89,94
4.1.20	<b>Otonomi Daerah, Pemerintahan Umum, Adm KeuDa, Perangkat Daerah, Kepegawaian</b>	747.775.452.400,00	705.108.849.398,73	(42.666.603.001,27)	94,29
4.1.20.1.20.05	DINAS PENDAPATAN, PENGELOLAAN KEUANGAN DAN ASET	746.700.902.400,00	703.475.187.257,77	(43.225.715.142,23)	94,21
4.1.20.1.20.09	KANTOR PELAYANAN PERIZINAN TERPADU	1.074.550.000,00	1.633.662.140,96	559.112.140,96	152,03
4.2	<b>Urusan Pilihan</b>	106.640.000,00	103.160.000,00	(3.480.000,00)	96,74
4.2.01	<b>Pertanian</b>	106.640.000,00	103.160.000,00	(3.480.000,00)	96,74
4.2.01.2.01.01	DINAS PERTANIAN	106.640.000,00	103.160.000,00	(3.480.000,00)	96,74

NOMOR URUT	URAIAN	JUMLAH (Rp)		BERTAMBAH / (BERKURANG) (Rp)	BERTAMBAH / (BERKURANG) (%)
		ANGGARAN SETELAH PERUBAHAN	REALISASI		
6.1.20.1.20.09.4	<b>SISA LEBIH/KURANG PEMBIAYAAN TAHUN BERKENAAN</b>				
6.1.20.1.20.09.4.1	Sisa Lebih/Kurang Pembiayaan Tahun Berkenaan	0,00	1.503.388.147,04	1.503.388.147,04	0,00
6.1.20.1.20.10	<b>KECAMATAN PRAJURIT KULON</b>				
6.1.20.1.20.10.4	<b>SISA LEBIH/KURANG PEMBIAYAAN TAHUN BERKENAAN</b>				
6.1.20.1.20.10.4.1	Sisa Lebih/Kurang Pembiayaan Tahun Berkenaan	0,00	1.503.388.147,04	1.503.388.147,04	0,00
6.1.20.1.20.11	<b>KECAMATAN MAGERSARI</b>				
6.1.20.1.20.11.4	<b>SISA LEBIH/KURANG PEMBIAYAAN TAHUN BERKENAAN</b>				
6.1.20.1.20.11.4.1	Sisa Lebih/Kurang Pembiayaan Tahun Berkenaan	0,00	8.615.385.349,00	8.615.385.349,00	0,00
6.1.20.1.20.12	<b>KECAMATAN KRANGGAN</b>				
6.1.20.1.20.12.4	<b>SISA LEBIH/KURANG PEMBIAYAAN TAHUN BERKENAAN</b>				
6.1.20.1.20.12.4.1	Sisa Lebih/Kurang Pembiayaan Tahun Berkenaan	0,00	10.694.764.063,00	10.694.764.063,00	0,00
6.1.22	<b>Pemberdayaan Masyarakat dan Desa</b>				
6.1.22.1.22.01	<b>BADAN PEMBERDAYAAN MASYARAKAT</b>				
6.1.22.1.22.01.4	<b>SISA LEBIH/KURANG PEMBIAYAAN TAHUN BERKENAAN</b>				
6.1.22.1.22.01.4.1	Sisa Lebih/Kurang Pembiayaan Tahun Berkenaan	0,00	1.853.945.699,00	1.853.945.699,00	0,00
6.1.26	<b>Perpustakaan</b>				
6.1.26.1.26.01	<b>KANTOR PERPUSTAKAAN DAN ARSIP</b>				
6.1.26.1.26.01.4	<b>SISA LEBIH/KURANG PEMBIAYAAN TAHUN BERKENAAN</b>				
6.1.26.1.26.01.4.1	Sisa Lebih/Kurang Pembiayaan Tahun Berkenaan	0,00	4.752.604.353,00	4.752.604.353,00	0,00
6.2	<b>Urusan Pilihan</b>				
6.2.01	<b>Pertanian</b>				
6.2.01.2.01.01	<b>DINAS PERTANIAN</b>				
6.2.01.2.01.01.4	<b>SISA LEBIH/KURANG PEMBIAYAAN TAHUN BERKENAAN</b>				
6.2.01.2.01.01.4.1	Sisa Lebih/Kurang Pembiayaan Tahun Berkenaan	0,00	8.406.949.261,00	8.406.949.261,00	0,00

MOJOKERTO, 5 September 2017  
**WALIKOTA MOJOKERTO**



**MAS'UD YUNUS**




**PEMERINTAH KOTA MOJOKERTO**  
**RINCIAN LAPORAN REALISASI ANGGARAN MENURUT URUSAN PEMERINTAHAN DAERAH, ORGANISASI,**  
**PENDAPATAN, BELANJA DAN PEMBIAYAAN**  
 TAHUN ANGGARAN 2016

KODE REKENING	URAIAN	JUMLAH (Rp)		BERTAMBAH / (BERKURANG)		DASAR HUKUM
		ANGGARAN SETELAH PERUBAHAN	REALISASI	(Rp)	(%)	
1	2	3	4	5 = 4 - 3	6	7
0.00 . 0.00.00 . 0.00 . 0.00 . 4	<b>PENDAPATAN</b>	846.755.495.400,00	806.772.000.827,56	(39.983.494.572,44)	95,28	
0.00 . 0.00.00 . 0.00 . 0.00 . 4 . 1	<b>PENDAPATAN ASLI DAERAH</b>	141.627.624.400,00	152.462.202.064,56	10.834.577.664,56	107,65	
0.00 . 0.00.00 . 0.00 . 0.00 . 4 . 1 . 1	Pendapatan Pajak Daerah	30.225.505.000,00	35.333.988.082,55	5.108.483.082,55	116,90	Perda Kota Mojokerto, No.12/2010 Perda Kota Mojokerto, No.12/2010 Perda Kota Mojokerto, No.12/2010
0.00 . 0.00.00 . 0.00 . 0.00 . 4 . 1 . 2	Hasil Retribusi Daerah	9.622.613.500,00	13.006.473.471,46	3.383.859.971,46	135,17	Perda Kota Mojokerto, Nomor 8 Th 2011 Perda Kota Mojokerto, Nomor 9 Th 2011 Perda Kota Mojokerto, Nomor 9 Th 2011
0.00 . 0.00.00 . 0.00 . 0.00 . 4 . 1 . 3	Hasil Pengelolaan Kekayaan Daerah yang Dipisahkan	3.448.803.650,00	3.448.803.749,90	99,90	100,00	Perda Kota Mojokerto, Nomor 10 Th 2011 Perda Kota Mojokerto No.12 Th 2013
0.00 . 0.00.00 . 0.00 . 0.00 . 4 . 1 . 4	Lain-lain Pendapatan Asli Daerah yang Sah	98.330.702.250,00	100.672.936.760,65	2.342.234.510,65	102,38	SE Bank Jatim No.1473/UM/DN/305/BPD/199 0 Kep. Walikota No.188.45/145/417.111/2012 Perda Kota Mojokerto No 8 Tahun 2011 Surat Mendagri No. 900/2280/SJ, tgl 5 Mei 2014
0.00 . 0.00.00 . 0.00 . 0.00 . 4 . 2	<b>DANA PERIMBANGAN</b>	598.449.526.000,00	555.962.488.047,00	(42.487.037.953,00)	92,90	
0.00 . 0.00.00 . 0.00 . 0.00 . 4 . 2 . 1	Bagi Hasil Pajak/Bagi Hasil Bukan Pajak	63.692.695.000,00	55.436.957.047,00	(8.255.737.953,00)	87,04	PERPRES RI No.66 Tahun 2016 PMK. No. 47/PMK.07/2016
0.00 . 0.00.00 . 0.00 . 0.00 . 4 . 2 . 2	Dana Alokasi Umum	397.094.498.000,00	397.094.498.000,00	0,00	100,00	PERPRES RI No. 137 Tahun 2015
0.00 . 0.00.00 . 0.00 . 0.00 . 4 . 2 . 3	Dana Alokasi Khusus	137.662.333.000,00	103.431.033.000,00	(34.231.300.000,00)	75,13	PERPRES RI No.66 Tahun 2016

KODE REKENING	URAIAN	JUMLAH (Rp)		BERTAMBAH / (BERKURANG)		DASAR HUKUM
		ANGGARAN SETELAH PERUBAHAN	REALISASI	(Rp)	(%)	
1	2	3	4	5 = 4 - 3	6	7

MOJOKERTO, 5 September 2017  
**WALIKOTA MOJOKERTO**



**MAS'UD YUNUS**



**PEMERINTAH KOTA MOJOKERTO**  
**REKAPITULASI REALISASI ANGGARAN BELANJA DAERAH MENURUT URUSAN PEMERINTAHAN DAERAH,**  
**ORGANISASI, PROGRAM DAN KEGIATAN**  
 TAHUN ANGGARAN 2016

KODE	URAIAN URUSAN, ORGANISASI, PROGRAM DAN KEGIATAN	ANGGARAN REALISASI						BERTAMBAH / (BERKURANG)	
		JENIS BELANJA			Jumlah			(Rp)	(%)
		PEGAWAI	BARANG & JASA	MODAL	3	4	5		
		3	4	5	7	8			
1	2	50.921.074.000,00	324.178.265.200,00	337.923.185.425,00	713.022.524.625,00	(59.767.901.288,47)	91,62		
1.01	Urusan Wajib Pendidikan	48.142.862.231,00	304.857.405.632,39	300.254.355.473,14	653.254.623.336,53	(15.368.995.384,00)	78,14		
1.01 . 1.01.01	DINAS PENDIDIKAN	12.026.953.000,00	31.788.077.150,00	26.484.402.550,00	70.299.432.700,00	(15.368.995.384,00)	78,14		
1.01 . 1.01.01 . 01	Dinas Pendidikan	11.852.631.700,00	29.724.702.246,00	13.353.103.370,00	54.930.437.316,00	(15.368.995.384,00)	78,14		
1.01 . 1.01.01 . 01 . 01	Program Pelayanan Administrasi Perkantoran	12.026.953.000,00	31.788.077.150,00	26.484.402.550,00	70.299.432.700,00	(15.368.995.384,00)	78,14		
1.01 . 1.01.01 . 01 . 01 . 01	Penyediaan jasa surat menyurat	11.852.631.700,00	29.724.702.246,00	13.353.103.370,00	54.930.437.316,00	(15.368.995.384,00)	78,14		
1.01 . 1.01.01 . 01 . 01 . 01 . 01	Penyediaan jasa komunikasi, sumber daya air dan listrik	11.135.687.000,00	20.416.864.450,00	25.666.880.050,00	57.219.431.500,00	(14.572.568.129,00)	74,53		
1.01 . 1.01.01 . 01 . 01 . 01 . 01 . 01	Penyediaan jasa jaminan barang milik daerah	11.015.591.700,00	19.059.369.851,00	12.571.901.820,00	42.646.863.371,00	(14.572.568.129,00)	74,53		
1.01 . 1.01.01 . 01 . 01 . 01 . 01 . 01 . 01	Penyediaan jasa pemeliharaan dan perizinan kendaraan dinas/operasional	9.503.140.000,00	1.027.292.500,00	243.360.750,00	10.773.793.250,00	(296.917.031,00)	97,24		
1.01 . 1.01.01 . 01 . 01 . 01 . 01 . 01 . 01 . 01	Penyediaan jasa administrasi keuangan	9.488.960.700,00	836.218.681,00	151.696.838,00	10.476.876.219,00	(296.917.031,00)	97,24		
1.01 . 1.01.01 . 01 . 01 . 01 . 01 . 01 . 01 . 01 . 01	Penyediaan jasa kebersihan kantor	44.940.000,00	0,00	0,00	44.940.000,00	(379.300,00)	99,16		
1.01 . 1.01.01 . 01 . 01 . 01 . 01 . 01 . 01 . 01 . 01 . 01		44.560.700,00	0,00	0,00	44.560.700,00	(379.300,00)	99,16		
1.01 . 1.01.01 . 01 . 01 . 01 . 01 . 01 . 01 . 01 . 01 . 01 . 01		0,00	292.000.000,00	0,00	292.000.000,00	(95.982.828,00)	67,13		
1.01 . 1.01.01 . 01 . 01 . 01 . 01 . 01 . 01 . 01 . 01 . 01 . 01 . 01		0,00	196.017.172,00	0,00	196.017.172,00	(95.982.828,00)	67,13		
1.01 . 1.01.01 . 01 . 01 . 01 . 01 . 01 . 01 . 01 . 01 . 01 . 01 . 01 . 01		29.800.000,00	55.200.000,00	0,00	85.000.000,00	(30.532.000,00)	64,08		
1.01 . 1.01.01 . 01 . 01 . 01 . 01 . 01 . 01 . 01 . 01 . 01 . 01 . 01 . 01 . 01		29.800.000,00	24.668.000,00	0,00	54.468.000,00	(30.532.000,00)	64,08		
1.01 . 1.01.01 . 01 . 01 . 01 . 01 . 01 . 01 . 01 . 01 . 01 . 01 . 01 . 01 . 01 . 01		0,00	51.300.000,00	0,00	51.300.000,00	(7.379.743,00)	85,61		
1.01 . 1.01.01 . 01 . 01 . 01 . 01 . 01 . 01 . 01 . 01 . 01 . 01 . 01 . 01 . 01 . 01 . 01		0,00	43.920.257,00	0,00	43.920.257,00	(7.379.743,00)	85,61		
1.01 . 1.01.01 . 01 . 01 . 01 . 01 . 01 . 01 . 01 . 01 . 01 . 01 . 01 . 01 . 01 . 01 . 01 . 01		9.428.400.000,00	0,00	0,00	9.428.400.000,00	(13.800.000,00)	99,85		
1.01 . 1.01.01 . 01 . 01 . 01 . 01 . 01 . 01 . 01 . 01 . 01 . 01 . 01 . 01 . 01 . 01 . 01 . 01 . 01		9.414.600.000,00	0,00	0,00	9.414.600.000,00	(13.800.000,00)	99,85		
1.01 . 1.01.01 . 01 . 01 . 01 . 01 . 01 . 01 . 01 . 01 . 01 . 01 . 01 . 01 . 01 . 01 . 01 . 01 . 01 . 01		0,00	54.000.000,00	0,00	54.000.000,00	0,00	100,00		
1.01 . 1.01.01 . 01 . 01 . 01 . 01 . 01 . 01 . 01 . 01 . 01 . 01 . 01 . 01 . 01 . 01 . 01 . 01 . 01 . 01 . 01		0,00	54.000.000,00	0,00	54.000.000,00	0,00	100,00		

KODE	URAIAN URUSAN, ORGANISASI, PROGRAM DAN KEGIATAN	ANGGARAN REALISASI						BERTAMBAH / (BERKURANG)	
		JENIS BELANJA			JUMLAH			(Rp)	8
		PEGAWAI	BARANG & JASA	MODAL	3	4	5		
		3	4	5	6	7	8	(%)	
1	2	52.257.815.000,00	334.260.462.025,00	345.630.219.925,00	732.148.496.950,00				
	JUMLAH	49.435.202.231,00	314.126.484.984,39	303.737.103.331,14	667.298.790.546,53			(64.849.706.403,47)	91,14

MOJOKERTO, 5 September 2017  
**WALIKOTA MOJOKERTO**



**MAS'UD YUNUS**



**PEMERINTAH KOTA MOJOKERTO**  
**REKAPITULASI REALISASI ANGGARAN BELANJA DAERAH UNTUK KESELARASAN DAN KETERPADUAN**  
**URUSAN PEMERINTAHAN DAERAH DAN FUNGSI DALAM KERANGKA PENGELOLAAN KEUANGAN NEGARA**  
 TAHUN ANGGARAN

KODE	URAIAN	JUMLAH (Rp)			BERTAMBAH / (BERKURANG)	(Rp)	B
		ANGGARAN SETELAH PERUBAHAN	REALISASI				
<b>1</b>	<b>2</b>	<b>3</b>	<b>4</b>	<b>5</b>	<b>6</b>	<b>6</b>	
01	<b>PELAYANAN UMUM</b>	186.007.973.122,58	170.037.325.029,99	(15.970.648.092,59)		91,41	
01 1 06	Perencanaan Pembangunan	10.636.979.000,00	9.657.893.072,00	(979.085.928,00)		90,80	
01 1 20	Otonomi Daerah, Pemerintahan Umum, Adm KeuDa, Perangkat Daerah, Kepegawaian	165.494.214.773,58	150.632.619.197,99	(14.861.595.575,59)		91,02	
01 1 23	Statistik	733.919.400,00	722.079.100,00	(11.840.300,00)		98,39	
01 1 24	Kearsipan	787.004.000,00	756.594.700,00	(30.409.300,00)		96,14	
01 1 25	Komunikasi dan Informatika	8.355.855.949,00	8.268.138.960,00	(87.716.989,00)		98,95	
03	<b>KETERTIBAN DAN KEAMANAN</b>	19.622.844.100,00	18.360.264.187,00	(1.262.579.913,00)		93,57	
03 1 19	Kesatuan Bangsa dan Politik Dalam Negeri	19.622.844.100,00	18.360.264.187,00	(1.262.579.913,00)		93,57	
04	<b>EKONOMI</b>	63.114.404.201,00	56.009.573.294,87	(7.104.830.906,13)		88,74	
04 1 07	Perhubungan	13.646.911.651,00	13.017.090.428,00	(629.821.223,00)		95,38	
04 1 14	Tenaga Kerja	12.843.408.500,00	12.432.634.183,00	(410.774.317,00)		96,80	
04 1 15	Koperasi dan Usaha Kecil Menengah	11.176.182.325,00	10.803.749.936,87	(372.432.388,13)		96,67	
04 1 16	Penanaman Modal	845.203.900,00	816.811.900,00	(28.392.000,00)		96,64	
04 1 22	Pemberdayaan Masyarakat dan Desa	4.676.907.700,00	4.095.075.453,00	(581.832.247,00)		87,56	
04 2 01	Pertanian	11.524.093.750,00	6.835.724.309,00	(4.688.369.441,00)		59,32	
04 2 02	Kehutanan	0,00	0,00	0,00		0,00	
04 2 03	Energi dan Sumberdaya Mineral	275.000.000,00	274.408.000,00	(592.000,00)		99,78	
04 2 05	Kelautan dan Perikanan	2.312.907.950,00	2.207.158.452,00	(105.749.498,00)		95,43	
04 2 06	Perdagangan	2.300.645.250,00	2.152.091.750,00	(148.553.500,00)		93,54	
04 2 07	Perindustrian	3.283.143.175,00	3.213.918.883,00	(69.224.292,00)		97,89	
04 2 08	Transmigrasi	230.000.000,00	160.910.000,00	(69.090.000,00)		69,96	
05	<b>LINGKUNGAN HIDUP</b>	39.375.541.900,00	38.078.012.241,00	(1.297.529.659,00)		96,70	
05 1 05	Penataan Ruang	1.099.398.300,00	1.049.008.524,00	(50.389.776,00)		95,42	
05 1 08	Lingkungan Hidup	38.129.798.300,00	36.897.349.137,00	(1.232.449.163,00)		96,77	
05 1 09	Pertanahan	146.345.300,00	131.654.580,00	(14.690.720,00)		89,96	
06	<b>PERUMAHAN DAN FASILITAS UMUM</b>	255.823.306.450,00	233.642.897.720,56	(22.180.408.729,44)		91,33	

KODE	URAIAN	JUMLAH (Rp)			BERTAMBAH / (BERKURANG)		
		ANGGARAN SETELAH PERUBAHAN	REALISASI	5	6	(Rp)	(% )
1	2						
06	03						
	Pekerjaan Umum	254.878.685.400,00	232.749.638.920,56	(22.129.046.479,44)	91,32		
06	04	944.621.050,00	893.258.800,00	(51.362.250,00)	94,56		
07	<b>KESEHATAN</b>	225.881.041.750,00	217.824.449.372,11	(8.056.592.377,89)	96,43		
07	02	219.079.330.250,00	211.388.024.264,11	(7.691.305.985,89)	96,49		
07	12	6.801.711.500,00	6.436.425.108,00	(365.286.392,00)	94,63		
08	<b>PARIWISATA DAN BUDAYA</b>	4.386.535.700,00	3.920.070.430,00	(466.465.270,00)	89,37		
08	17	2.631.789.500,00	2.338.967.200,00	(292.822.300,00)	88,87		
08	04	1.754.746.200,00	1.581.103.230,00	(173.642.970,00)	90,10		
10	<b>PENDIDIKAN</b>	203.942.916.400,00	187.921.341.671,00	(16.021.574.729,00)	92,14		
10	01	196.294.598.700,00	180.873.308.547,00	(15.421.290.153,00)	92,14		
10	18	5.133.238.950,00	4.674.726.410,00	(458.512.540,00)	91,07		
10	26	2.515.078.750,00	2.373.306.714,00	(141.772.036,00)	94,36		
11	<b>PERLINDUNGAN SOSIAL</b>	20.187.453.450,00	18.923.209.558,00	(1.264.243.892,00)	93,74		
11	10	6.232.417.100,00	6.054.897.663,00	(177.519.437,00)	97,15		
11	11	1.739.201.350,00	1.699.624.125,00	(39.577.225,00)	97,72		
11	13	12.215.835.000,00	11.168.687.770,00	(1.047.147.230,00)	91,43		
	<b>JUMLAH</b>	1.018.342.017.073,58	944.717.143.504,53	(73.624.873.569,05)	92,77		

MOJOKERTO, 5 September 2017  
**WALIKOTA MOJOKERTO**



**MASJUD YUNUS**



**PEMERINTAH KOTA MOJOKERTO**  
**NERACA**  
**UNTUK TAHUN YANG BERAKHIR SAMPAI DENGAN 31 DESEMBER 2016 DAN 2015**


Dalam Rupiah

URAIAN	2016	2015
<b>ASET</b>		
<b>ASET LANCAR</b>		
Kas di Kas Daerah	19.110.032.737,99	162.529.427.547,79
Kas di BLUD	9.947.614.619,62	8.455.523.034,79
Kas Lainnya-FKTP	1.938.431.303,00	1.373.611.191,00
Kas di Bendahara Penerimaan	118.855.335,00	14.459.900,00
Kas di Bendahara Pengeluaran	-	-
Kas dari Dana Non APBD	41.964.471,00	74.663.434,00
Piutang Pajak	15.903.860.820,00	14.980.853.518,00
Penyisihan Piutang Pajak	(10.793.723.884,00)	(9.633.951.982,40)
Piutang Pajak Netto	5.110.136.936,00	5.346.901.535,60
Piutang Retribusi	939.385.230,00	11.397.401.552,00
Penyisihan Piutang Retribusi	(660.697.130,00)	(428.753.090,00)
Piutang Retribusi Netto	278.688.100,00	10.968.648.462,00
Piutang PAD yang Sah	5.974.891.062,50	-
Penyisihan PAD yg Sah	(67.061.491,80)	-
Piutang PAD yg Sah Netto	5.907.829.570,70	-
Belanja Dibayar Dimuka	-	-
Bagian Lancar Pinjaman kepada Perusahaan Negara	-	-
Penyisihan Bagian Lancar Pinjaman kepada Perusahaan Negara	-	-
Bagian Lancar Pinjaman kepada Perusahaan Negara Netto	-	-
Bagian Lancar Pinjaman kepada Perusahaan Daerah	-	-
Penyisihan Bagian lancar Pinjaman kepada Perusahaan Daerah	-	-
Bagian Lancar Pinjaman kepada Perusahaan Daerah Netto	-	-
Bagian Lancar Pinjaman kepada Perusahaan Pusat	5.299.682.642,00	-
Penyisihan Bagian Lancar Pinjaman kepada Perusahaan Pusat	(1.059.936.528,40)	-
Bagian Lancar Pinjaman kepada Perusahaan Pusat Netto	4.239.746.113,60	-
Bagian Lancar Pinjaman kepada Perusahaan Daerah Lainnya	13.118.335.952,00	14.212.853.234,00
Penyisihan Bagian lancar Pinjaman kepada Perusahaan Daerah Lainnya	-	-
Bagian Lancar Pinjaman kepada Perusahaan Daerah Lainnya Netto	13.118.335.952,00	14.212.853.234,00
Bagian Lancar Tagihan Penjualan Angsuran	-	-
Penyisihan Bagian Lancar Tagihan Penjualan Angsuran	-	-
Bagian Lancar agihan Penjualan Angsuran Netto	-	-
Bagian Lancar Tuntutan Ganti Rugi	-	-
Penyisihan Bagian Lancar Tuntutan Ganti Rugi	-	-
Bagian Lancar Tuntutan Ganti Rugi Netto	-	-
Piutang Lainnya	2.521.564.954,00	2.738.146.238,00
Penyisihan Piutang Lainnya	(1.908.940.854,00)	(2.259.022.148,20)
Piutang Lainnya Netto	612.624.100,00	479.124.089,80
Beban Dibayar Dimuka	124.504.416,44	-
Persediaan	19.264.245.877,04	17.902.545.069,34
<b>Jumlah Aset Lancar</b>	<b>79.813.009.532,39</b>	<b>221.357.757.498,32</b>
<b>INVESTASI JANGKA PANJANG</b>		
Investasi Non Permanen		
Pinjaman Jangka Panjang		
Investasi dalam Surat Utang Negara		
Investasi dalam Surat Proyek Bangunan		
Investasi Non Permanen Lainnya	-	-
Jumlah Investasi Non Permanen	-	-
Investasi Permanen		
Penyertaan Modal Pemerintah Daerah	48.481.099.247,23	44.704.567.027,47
Investasi Permanen Lainnya	-	-
Jumlah Investasi Permanen	48.481.099.247,23	44.704.567.027,47
<b>Jumlah Investasi Jangka Panjang</b>	<b>48.481.099.247,23</b>	<b>44.704.567.027,47</b>
<b>ASET TETAP</b>		
Tanah	664.097.886.446,84	655.165.977.496,84
Peralatan dan Mesin	406.389.383.670,71	356.607.555.906,32
Gedung dan Bangunan	397.056.103.833,28	355.460.680.449,47
Jalan, Irigasi, dan Jaringan	564.765.350.303,94	367.651.631.842,64
Aset Tetap Lainnya	11.453.193.880,97	10.111.150.047,97
Konstruksi Dalam Pengerjaan	33.912.528.467,56	10.131.933.270,00
Akumulasi Penyusutan	(373.357.097.092,03)	(419.944.530.190,76)
<b>Jumlah Aset Tetap</b>	<b>1.704.317.349.511,27</b>	<b>1.335.184.398.822,48</b>
<b>DANA CADANGAN</b>		
Dana Cadangan	-	-
<b>Jumlah Dana Cadangan</b>	<b>-</b>	<b>-</b>

U R A I A N	2016	2015
<b>ASET LAINNYA</b>		
Tagihan Penjualan Angsuran	447.737.166,00	514.491.462,00
Penyisihan Tagihan Penjualan Angsuran	-	-
Tagihan Penjualan Angsuran Netto	447.737.166,00	514.491.462,00
Tagihan Ganti Rugi	4.042.984.956,56	3.666.020.000,00
Penyisihan Tagihan Ganti Rugi	-	-
Tagihan Ganti Rugi Netto	4.042.984.956,56	3.666.020.000,00
Kemitraan dengan Pihak Ketiga	7.304.700.000,00	17.853.208.000,00
Aset Tidak Berwujud	6.185.129.411,00	4.131.377.911,00
Amortisasi Aset Tak Berwujud	(3.227.551.236,00)	(2.237.288.952,67)
Aset Tidak Berwujud Netto	2.957.578.175,00	1.894.088.958,33
Aset Lain-lain	1.526.167.996,87	1.813.732.611,00
<b>Jumlah Aset Lainnya</b>	<b>16.279.168.294,43</b>	<b>25.741.541.031,33</b>
<b>JUMLAH ASET</b>	<b>1.848.890.626.585,32</b>	<b>1.626.988.264.379,60</b>
<b>KEWAJIBAN</b>		
<b>KEWAJIBAN JANGKA PENDEK</b>		
Utang Perhitungan Pihak Ketiga (PFK)	-	-
Utang Bunga	-	-
Bagian Lancar Utang Jangka Panjang	-	-
Pendapatan Diterima Dimuka	616.327.763,25	-
Utang Beban	6.032.129.344,03	10.904.347.547,48
Utang Jangka Pendek Lainnya	1.095.394.526,87	0,03
<b>Jumlah Kewajiban Jangka Pendek</b>	<b>7.743.851.634,15</b>	<b>10.904.347.547,51</b>
<b>KEWAJIBAN JANGKA PANJANG</b>		
Utang Dalam Negeri - Sektor Perbankan	-	-
Utang Dalam Negeri - Obligasi	-	-
Premium (Diskonto) Obligasi	-	-
Utang Jangka Panjang Lainnya	-	-
<b>Jumlah Kewajiban Jangka Panjang</b>	<b>-</b>	<b>-</b>
<b>JUMLAH KEWAJIBAN</b>	<b>7.743.851.634,15</b>	<b>10.904.347.547,51</b>
<b>EKUITAS DANA</b>		
<b>EKUITAS DANA LANCAR</b>		
Sisa Lebih Pembiayaan Anggaran (SiLPA)		
Pendapatan yang Ditangguhkan		
Cadangan Piutang		
Cadangan Persediaan		
Dana yang Harus Disediakan untuk Pembayaran Utang Jangka Pendek		
<b>Jumlah Ekuitas Dana Lancar</b>	<b>-</b>	<b>-</b>
<b>EKUITAS DANA INVESTASI</b>		
Diinvestasikan dalam Investasi Jangka Panjang		
Diinvestasikan dalam Aset Tetap		
Diinvestasikan dalam Aset Lainnya		
Dana yang Harus Disediakan untuk Pembayaran Utang Jangka Panjang		
<b>Jumlah Ekuitas Dana Investasi</b>	<b>-</b>	<b>-</b>
<b>EKUITAS DANA CADANGAN</b>		
Diinvestasikan dalam Dana Cadangan		
<b>Jumlah Ekuitas Dana Cadangan</b>	<b>-</b>	<b>-</b>
<b>JUMLAH EKUITAS/EKUITAS DANA</b>	<b>-</b>	<b>-</b>
<b>JUMLAH EKUITAS</b>	<b>1.841.146.774.951,17</b>	<b>1.616.083.916.832,09</b>
<b>JUMLAH KEWAJIBAN DAN EKUITAS</b>	<b>1.848.890.626.585,32</b>	<b>1.626.988.264.379,60</b>

MOJOKERTO, 5 September 2017

WALIKOTA MOJOKERTO

  
MAS'UD YUNUS



**PEMERINTAH KOTA MOJOKERTO**  
**LAPORAN ARUS KAS**

Per 31 Desember 2016 dan 2015

(Dalam Rupiah)

URAIAN	2016	2015
<b>Arus Kas dari Aktivitas Operasi</b>		
<i>Arus Kas Masuk</i>		
Penerimaan Pajak Daerah	35.333.988.082,55	31.342.052.160,85
Penerimaan Retribusi Daerah	13.006.833.471,46	11.862.967.589,50
Penerimaan Hasil Pengelolaan Kekayaan Daerah Yang Dipisahkan	3.448.803.749,90	3.566.250.784,99
Penerimaan Lain-lain Pendapatan Asli Daerah yang Sah	100.450.423.149,26	81.716.497.458,07
Penerimaan Dana Bagi Hasil Pajak	36.556.818.004,00	27.047.271.500,00
Penerimaan Dana Bagi Hasil Sumber Daya Alam	18.880.139.043,00	23.945.726.291,00
Penerimaan Dana Alokasi Umum	397.094.498.000,00	382.373.637.000,00
Penerimaan Dana Alokasi Khusus	103.285.607.000,00	24.089.454.000,00
Penerimaan Pendapatan Bagi Hasil Pajak	57.047.057.716,00	38.991.755.918,00
Penerimaan Dana Penyesuaian	39.955.923.000,00	75.302.399.000,00
Penerimaan Bantuan Keuangan	1.489.756.000,00	16.535.703.000,00
Penerimaan Hibah	0,00	0,00
Penerimaan Dana Darurat	0,00	0,00
Pendapatan Lainnya	0,00	0,00
Penerimaan dari Pendapatan Luar Biasa	0,00	0,00
<i>Jumlah Arus Kas Masuk</i>	806.549.847.216,17	716.773.714.702,41
<i>Arus Kas Keluar</i>		
Pembayaran Pegawai	271.133.560.425,00	255.871.829.004,00
Pembayaran Barang	337.286.110.025,39	268.663.873.982,04
Pembayaran Bunga	0,00	0,00
Pembayaran Subsidi	0,00	0,00
Pembayaran Hibah	30.172.418.992,00	43.811.835.500,00
Pembayaran Bantuan Sosial	1.829.303.500,00	1.988.500.000,00
Pembayaran Bantuan Keuangan	518.651.232,00	456.238.656,00
Pembayaran Tak Terduga	0,00	22.626.450,00
Pembayaran Bagi Hasil Pajak	0,00	0,00
Pembayaran Bagi Hasil Retribusi	0,00	0,00
Pembayaran Bagi Hasil Pendapatan Lainnya	0,00	0,00
Pembayaran Kejadian Luar Biasa	0,00	0,00
<i>Jumlah Arus Kas Keluar</i>	640.940.044.174,39	570.814.903.592,04
<b>Arus Kas Bersih dari Aktivitas Operasi</b>	165.609.803.041,78	145.958.811.110,37
<b>Arus Kas dari Aktivitas Investasi/Investasi Non Keuangan</b>		
<i>Arus Kas Masuk</i>		
Pencairan Dana Cadangan	0,00	0,00
Penjualan atas Tanah	0,00	0,00
Penjualan atas Peralatan dan Mesin	149.660.000,00	619.164.770,00
Penjualan atas Gedung dan Bangunan	72.853.611,39	151.200.000,00
Penjualan atas Jalan, Irigasi dan Jaringan	0,00	0,00
Penjualan Aset Tetap	0,00	0,00
Penjualan Aset lainnya	0,00	0,00
Hasil Penjualan Kekayaan Daerah yang Dipisahkan	0,00	0,00
Penerimaan Penjualan Investasi Non Permanen	0,00	0,00
<i>Jumlah Arus Kas Masuk</i>	222.513.611,39	770.364.770,00
<i>Arus Kas Keluar</i>		
Pembentukan Dana Cadangan	0,00	0,00
Perolehan Tanah	193.400.000,00	605.581.650,00
Perolehan Peralatan dan Mesin	46.213.029.859,20	78.689.099.077,34
Perolehan Bangunan dan Gedung	62.850.456.881,94	26.101.967.673,32
Perolehan Jalan, Irigasi dan Jaringan	186.525.068.626,00	29.726.154.396,00
Perolehan Aset Tetap Lainnya	878.362.457,00	846.045.300,00
Perolehan Aset Lainnya	0,00	0,00
Perolehan Aset Tetap BLUD/FKTP	7.116.781.507,00	0,00
Penyertaan Modal Pemerintah Daerah	0,00	0,00
Pengeluaran Pembelian Investasi Non Permanen	0,00	0,00
<i>Jumlah Arus Kas Keluar</i>	303.777.099.331,14	135.968.848.096,66
<b>Arus Kas Bersih dari Aktivitas Investasi</b>	(303.554.585.719,75)	(135.198.483.326,66)

URAIAN	2016	2015
<b>Arus Kas dari Aktivitas Pendanaan/Pembiayaan</b>		
<i>Arus Kas Masuk</i>		
Pinjaman Dalam Negeri - Pemerintah Pusat	0,00	0,00
Pinjaman Dalam Negeri - Pemerintah Daerah Lainnya	0,00	0,00
Pinjaman Dalam Negeri - Lembaga Keuangan Bank	0,00	0,00
Pinjaman Dalam Negeri - Lembaga Keuangan Bukan Bank	0,00	0,00
Pinjaman Dalam Negeri - Obligasi	0,00	0,00
Pinjaman Dalam Negeri - Lainnya	0,00	0,00
Penerimaan Kembali Pinjaman kepada Perusahaan Negara	0,00	0,00
Penerimaan Kembali Pinjaman kepada Perusahaan Daerah	0,00	0,00
Penerimaan Kembali Pinjaman kepada Pemerintah Daerah Lainnya	0,00	0,00
Pencairan Dana Cadangan	0,00	0,00
Penerimaan Kembali Deposito Pemerintah Daerah	0,00	25.000.000.000,00
Hasil Penjualan Kekayaan Daerah Yang Dipisahkan	0,00	0,00
Penerimaan Kembali Investasi Non Permanen Lainnya	152.055.000,00	2.701.500.200,00
<i>Jumlah Arus Kas Masuk</i>	152.055.000,00	27.701.500.200,00
<i>Arus Kas Keluar</i>		
Pembayaran Pokok Pinjaman Dalam Negeri - Pemerintah Pusat	0,00	0,00
Pembayaran Pokok Pinjaman Dalam Negeri - Pemerintah Daerah Lainnya	0,00	0,00
Pembayaran Pokok Pinjaman Dalam Negeri - Lembaga Keuangan Bank	0,00	0,00
Pembayaran Pokok Pinjaman Dalam Negeri - Lembaga Keuangan Bukan Bank	0,00	0,00
Pembayaran Pokok Pinjaman Dalam Negeri - Obligasi	0,00	0,00
Pembayaran Pokok Pinjaman Dalam Negeri - Lainnya	0,00	0,00
Pemberian Pinjaman kepada Perusahaan Negara	0,00	0,00
Pemberian Pinjaman kepada Perusahaan Daerah	0,00	0,00
Pemberian Pinjaman kepada Pemerintah Daerah Lainnya	0,00	0,00
Pembentukan Dana Cadangan	0,00	0,00
Pemberian Pinjaman Bantuan Modal Bergulir	0,00	0,00
Penyertaan Modal Pemerintah Daerah	3.465.000.000,00	33.082.853.000,00
<i>Jumlah Arus Kas Keluar</i>	3.465.000.000,00	33.082.853.000,00
<b>Arus Kas Bersih dari Aktivitas Pendanaan/Pembiayaan</b>	(3.312.945.000,00)	(5.381.352.800,00)
<b>Arus Kas dari Aktivitas Transitoris/Non Anggaran</b>		
<i>Arus Kas Masuk</i>		
Saldo Sisa UP TA 20X0	14.459.900,00	73.499.000,00
Penerimaan Perhitungan Fihak Ketiga (PFK)	65.466.785.432,89	
<i>Jumlah Arus Kas Masuk</i>	65.481.245.332,89	73.499.000,00
<i>Arus Kas Keluar</i>		
Saldo Sisa UP TA 20X1	119.215.335,00	14.717.502,00
Pengeluaran Perhitungan Fihak Ketiga (PFK)	65.466.785.432,89	
<i>Jumlah Arus Kas Keluar</i>	65.586.000.767,89	14.717.502,00
<b>Arus Kas Bersih dari Aktivitas Transitoris/Non Anggaran</b>	(104.755.435,00)	58.781.498,00
<b>Kenaikan/Penurunan Kas</b>	(141.362.483.112,97)	5.437.756.481,71
<b>Saldo Awal Kas di BUD dan Kas di bendahara Pengeluaran</b>	172.358.561.773,58	155.800.486.615,79
<b>Saldo Awal Kas di BLUD dan FKTP</b>	0,00	11.120.318.676,08
<b>Saldo Akhir Kas di BUD dan Kas di bendahara Pengeluaran</b>	30.996.078.660,61	172.358.561.773,58
<b>Saldo Akhir Kas di bendahara Penerimaan</b>	119.215.335,00	14.459.900,00
<b>Saldo Akhir Kas</b>	31.115.293.995,61	172.373.021.673,58

MOJOKERTO, 5 September 2017

WALIKOTA MOJOKERTO

MAS'UD YUNUS

**DAFTAR REKAPITULASI PIUTANG DAERAH  
 TAHUN 2016**

No.	URAIAN	JUMLAH
<b>1</b>	<b>Piutang Pajak</b>	
	Piutang Pajak Hotel	-
	Piutang Pajak Restoran	81,673,644.00
	Piutang Pajak Hiburan	36,355,000.00
	Piutang Pajak Parkir	36,983,000.00
	Piutang Pajak Air Tanah	9,389,073.00
	Piutang Pajak Reklame	589,136,776.00
	Piutang Pajak PBB	15,150,323,327.00
	<b>JUMLAH</b>	<b>15,903,860,820.00</b>
<b>2</b>	<b>Piutang Retribusi</b>	
	Piutang Retribusi Jasa Usaha Pemakaian Kekayaan Daerah	104,759,280.00
	Piutang Retribusi Jasa Usaha Terminal	59,895,000.00
	Piutang PAD yg sah (BLUD)	5,974,891,062.50
	Piutang Retribusi Pelayanan Pasar	594,770,950.00
	Piutang Retribusi Pelayanan Persampahan	179,960,000.00
	<b>JUMLAH</b>	<b>6,914,276,292.50</b>
<b>3</b>	<b>Piutang Bagi Hasil Pajak/bukan pajak Propinsi</b>	
	Piutang Dana bagi Hasil Pajak	16,645,824,106.00
	Piutang Dana bagi Hasil Bukan Pajak	1,772,194,488.00
	<b>JUMLAH</b>	<b>18,418,018,594.00</b>
	<b>JUMLAH PIUTANG PENDAPATAN</b>	<b>41,236,155,706.50</b>

No.	URAIAN	JUMLAH
4	<b>Piutang Lain-lain</b>	
	Dana Bergulir	1,995,883,000.00
	Tunggakan Wajib Pajak/Pihak 3 Lainnya	42,741,667.00
	Tunggakan Angsuran Kios Pasar	482,940,287.00
	<b>JUMLAH PIUTANG LAIN-LAIN</b>	<b>2,521,564,954.00</b>
	<b>JUMLAH PIUTANG</b>	<b>43,757,720,660.50</b>

WALIKOTA MOJOKERTO



MAS'UD YUNUS

Lampiran 9 : Perda Pertanggungjawaban APBD

Nomor : 11 Tahun 2017

Tanggal : 5 September 2017

**DAFTAR REKAPITULASI PENYISIHAN PIUTANG TIDAK TERTAGIH  
TAHUN 2016**

No.	URAIAN	JUMLAH
<b>1</b>	<b>Piutang Pajak</b>	
	Piutang Pajak Hotel	
	Piutang Pajak Restoran	59,097,363.00
	Piutang Pajak Hiburan	35,695,000.00
	Piutang Pajak Parkir	35,170,400.00
	Piutang Pajak Air Tanah	1,691,839.40
	Piutang Pajak Reklame	507,040,516.80
	Piutang Pajak PBB	10,155,028,764.80
	<b>JUMLAH PENYISIHAN PIUTANG</b>	<b>10,793,723,884.00</b>
<b>2</b>	<b>Piutang Retribusi</b>	
	Piutang Retribusi Jasa Usaha Pemakaian Kekayaan Daerah	104,634,480.00
	Piutang Retribusi Jasa Usaha Terminal	59,895,000.00
	Piutang PAD yg sah (BLUD)	67,061,491.80
	Piutang Retribusi Pelayanan Pasar	496,167,650.00
	<b>JUMLAH PENYISIHAN PIUTANG</b>	<b>727,758,621.80</b>

No.	URAIAN	JUMLAH
3	<b>Piutang Bagi Hasil Pajak/bukan pajak Propinsi</b>	
	Piutang Dana bagi Hasil Pajak	705,497,630.80
	Piutang Dana bagi Hasil Bukan Pajak	354,438,897.60
	<b>JUMLAH PENYISIHAN PIUTANG</b>	<b>1,059,936,528.40</b>
4	<b>Piutang Lain-lain</b>	
	Dana Bergulir	1,591,588,500.00
	Tunggakan Wajib Pajak/Pihak 3 Lainnya :	42,741,667.00
	Tunggakan Angsuran Kios Pasar	274,610,687.00
	<b>JUMLAH PENYISIHAN PIUTANG</b>	<b>1,908,940,854.00</b>
	<b>TOTAL JUMLAH PENYISIHAN PIUTANG</b>	<b>14,490,359,888.20</b>

WALIKOTA MOJOKERTO



MAS'UD YUNUS

Lampiran 10 : Perda Pertanggungjawaban APBD

Nomor : 11 Tahun 2017

Tanggal : 5 September 2017

**DAFTAR REKAPITULASI DANA BERGULIR DAN PENYISIHAN DANA BERGULIR  
TAHUN 2016**

No.	URAIAN	JUMLAH PIUTANG	JUMLAH PENYISIHAN PIUTANG
1	Piutang Bantuan Modal UKM	534,670,000.00	426,445,000.00
2	Piutang Bantuan Modal Koperasi	126,800,000.00	126,800,000.00
3	Piutang Bantuan Modal Prakoperasi	172,500,000.00	136,230,000.00
4	Piutang Pedagang Kaki Lima dan Asongan (PMUP)	398,203,000.00	323,276,500.00
5	Piutang PMIKM	763,710,000.00	578,837,000.00
	<b>JUMLAH</b>	<b>1,995,883,000.00</b>	<b>1,591,588,500.00</b>

WALIKOTA MOJOKERTO



MAS'UD YUNUS

Lampiran 11 : Perda Pertanggungjawaban APBD  
Nomor : 11 Tahun 2017  
Tanggal : 5 September 2017

**DAFTAR PENYERTAAN MODAL (INVESTASI) DAERAH  
TAHUN 2016**

NO	KETERANGAN	SALDO AWAL	PENAMBAHAN	PENGURANGAN	SALDO AKHIR
1	PDAM Maja Tirta	12,400,887,841.72	-	82855152.24	12,318,032,689.48
2	PT. Bank Jatim	18,022,937,750.00	-	-	18,022,937,750.00
3	PT. Bank Pembiayaan Rakyat Syariah	14,280,741,435.75	31,283,306,169.32	27,423,918,797.32	18,140,128,807.75
	<b>JUMLAH</b>	<b>44,704,567,027.47</b>	<b>31,283,306,169.32</b>	<b>27,423,918,797.32</b>	<b>48,481,099,247.23</b>

WALIKOTA MOJOKERTO




MAS'UD YUNUS

Lampiran 12 : Perda Pertanggungjawaban APBD  
 Nomor : 11 Tahun 2017  
 Tanggal : 5 September 2017

**DAFTAR REKAPITULASI REALISASI PENAMBAHAN DAN PENGURANGAN ASET TETAP  
 TAHUN 2016**

No	Uraian	Per 31 Des 2015	Mutasi		Per 31 Des 2016
			Tambah	Kurang	
1	Tanah	655,165,977,496.84	25,136,805,950.00	16,204,897,000.00	664,097,886,446.84
2	Peralatan dan Mesin	356,607,555,906.32	163,282,055,312.48	113,500,227,548.09	406,389,383,670.71
3	Gedung dan Bangunan	355,460,680,449.47	150,649,128,995.66	109,053,705,611.85	397,056,103,833.28
4	Jalan, Irigasi & Jaringan	367,651,631,842.64	253,272,958,302.57	56,159,239,841.26	564,765,350,303.94
5	Aset Tetap Lainnya	10,111,150,047.97	2,444,487,269.22	1,102,443,436.22	11,453,193,880.97
6	Konstruksi Dalam Pengerjaan	10,131,933,270.00	32,484,752,747.56	8,704,157,550.00	33,912,528,467.56
	<b>Jumlah</b>	<b>1,755,128,929,013.24</b>	<b>627,270,188,577.49</b>	<b>304,724,670,987.42</b>	<b>2,077,674,446,603.30</b>

WALIKOTA MOJOKERTO



MASJUD YUNUS


**DAFTAR REKAPITULASI ASET TETAP  
TAHUN 2016**

No.	URAIAN	JUMLAH
<b>1</b>	<b>Tanah</b>	<b>664,097,886,446.84</b>
	Tanah Perkampungan	2,911,806,740.84
	Tanah Pertanian	0.00
	Tanah Perkebunan	250,500,000.00
	Hutan	625,000,000.00
	Tanah Untuk Bangunan Gedung	430,104,990,927.00
	Tanah Untuk Bangunan Bukan Gedung	230,205,588,779.00
<b>2</b>	<b>Perlatan dan Mesin</b>	<b>406,389,383,670.71</b>
	Alat-Alat Besar Darat	9,777,575,420.71
	Alat-alat Bantu	2,494,986,825.70
	Alat Angkutan Darat Bermotor	47,653,884,807.20
	Alat Angkutan Darat Tak Bermotor	1,631,492,270.27
	Alat Angkut Apung Bermotor	98,800,000.00
	Alat Bengkel Bermesin	2,955,237,038.54
	Alat Bengkel Tak Bermesin	424,142,725.38
	Alat Ukur	735,054,129.30
	Alat Pengolahan	3,383,499,234.36
	Alat Pemeliharaan Tanaman/Alat Penyimpan	1,938,144,738.97
	Alat Kantor	15,719,445,435.14
	Alat Rumah Tangga	49,295,769,944.68
	Computer	40,709,619,978.36
	Meja Dan Kursi Kerja/Rapat Pejabat	6,535,425,295.37
	Alat Studio	7,179,573,416.15
	Alat Komunikasi	1,848,914,729.15
	Peralatan Pemancar	1,025,122,100.00
	Alat Kedokteran	167,561,173,491.72
	Alat Kesehatan	3,971,764,626.28

No.	URAIAN	JUMLAH
	Unit-Unit Laboratorium	26,126,001,306.49
	Alat Peraga/Praktek Sekolah	4,170,087,638.53
	Unit Alat Laboratorium Kimia Nuklir	840,232,750.78
	Alat Laboratorium Fisika Nuklir / Elektronika	10,191,800.00
	Alat Proteksi Radiasi / Proteksi Lingkungan	39,800,000.00
	Radiation Application and Non Destructive Testing Laboratory (BATAM)	7,422,901,030.19
	Alat Laboratorium Lingkungan Hidup	735,743,077.93
	Peralatan Laboratorium Hidrodinamika	118,787,069.51
	Senjata Api	789,480,000.00
	Persenjataan Non Senjata Api	129,490,040.00
	Alat Keamanan dan Perlindungan	1,067,042,750.00
<b>3</b>	<b>Gedung dan Bangunan</b>	<b>397,056,103,833.28</b>
	Bangunan Gedung Tempat Kerja	357,908,067,619.96
	Bangunan Gedung Tempat Tinggal	8,130,882,914.59
	Bangunan Bersejarah	4,062,823,649.16
	Tugu Peringatan	14,510,779,487.00
	Monumen/Bangunan Bersejarah	6,630,368,485.36
	Tugu Peringatan	0.00
	Tugu Titik Kontrol/Pasti	270,473,314.00
	Rambu-Rambu	5,542,708,363.21
<b>4</b>	<b>Jalan, Jaringan, dan Irigasi</b>	<b>564,765,350,303.94</b>
	Jalan	299,156,865,303.21
	Jembatan	76,583,782,816.00
	Bangunan Air Irigasi	23,318,549,041.88
	Bangunan Air Pasang Surut	120,143,321.00
	Bangunan Air Rawa	295,085,370.82
	Bangunan Pengaman Sungai dan Penanggulangan Bencana Alam	45,608,692,799.47
	Bangunan Pengembangan Sumber Air dan Air Tanah	995,000.00
	Bangunan Air Bersih/Baku	2,470,563,701.00
	Bangunan Air Kotor	36,083,159,339.25
	Instalasi Air Minum/Air Bersih	5,067,154,947.39
	Instalasi Air Kotor	12,972,456,095.16
	Instalasi Pengolahan Sampah Organik dan Non Organik	185,103,218.50

No.	URAIAN	JUMLAH
	Instalasi Pembangkit Listrik	21,060,962,136.37
	Instalasi Gardu Listrik	1,896,589,950.00
	Instalasi Gas	1,797,831,328.80
	Instalasi Pengaman	536,737,165.98
	Jaringan Air Minum	2,818,340,810.00
	Jaringan Listrik	34,208,642,839.10
	Jaringan Telepon	485,406,120.01
	Jaringan Gas	98,289,000.00
<b>5</b>	<b>Aset Tetap Lainnya</b>	<b>11,453,193,880.97</b>
	Buku	9,805,418,183.30
	Terbitan	30,009,000.00
	Barang-Barang Perpustakaan	97,862,119.71
	Barang Bercorak Kebudayaan	1,027,892,750.00
	Alat Olah Raga Lainnya	160,479,520.32
	Hewan	6,500,000.00
	Tanaman	325,032,307.64
	<b>Total</b>	<b>2,043,761,918,135.74</b>

WALIKOTA MOJOKERTO




MAS'UD YUNUS

**DAFTAR REKAPITULASI KONSTRUKSI DALAM Pengerjaan  
TAHUN 2016**

<b>No.</b>	<b>URAIAN</b>	<b>JUMLAH</b>
1	Konstruksi Dalam Pengerjaan Tanah Perkampungan	396,303,570.00
2	Konstruksi Dalam Pengerjaan Bangunan Gedung Tempat Kerja	32,465,425,997.56
3	Konstruksi Dalam Pengerjaan Jalan	401,614,000.00
4	Konstruksi Dalam Pengerjaan Instalasi Air Kotor	571,540,000.00
5	Konstruksi Dalam Pengerjaan Jaringan Listrik	77,644,900.00
	<b>JUMLAH</b>	<b>33,912,528,467.56</b>

WALIKOTA MOJOKERTO



MAS'UD YUNUS

**DAFTAR REKAPITULASI KONSTRUKSI ASET LAINNYA  
TAHUN 2016**

<b>No.</b>	<b>URAIAN</b>	<b>JUMLAH</b>
1	Tagihan Penjualan Angsuran	447,737,166.00
2	Tuntutan Ganti Kerugian Daerah	4,042,984,956.56
3	Kemitraan dengan pihak ketiga	7,304,700,000.00
4	Aset tidak berwujud	6,185,129,411.00
5	Aset lain-lain	1,526,167,996.87
6	Akumulasi Amortisasi Aset Tidak Berwujud	(3,227,951,236.00)
	<b>JUMLAH</b>	<b>16,278,768,294.43</b>

WALIKOTA MOJOKERTO



MAS'UD YUNUS

Lampiran 15 : Perda Pertanggungjawaban APBD


Nomor : 11 Tahun 2017

Tanggal : 5 September 2017

**DAFTAR DANA CADANGAN DAERAH  
TAHUN 2016**

<b>No.</b>	<b>URAIAN</b>	<b>JUMLAH</b>
1	NIHIL	NIHIL
2		
3		
4		
5		
6		
<b>JUMLAH</b>		-

WALIKOTA MOJOKERTO



MAS'UD YUNUS

Lampiran 16 : Perda Pertanggungjawaban APBD  
Nomor : 11 Tahun 2017  
Tanggal : 5 September 2017

**DAFTAR DANA CADANGAN DAERAH  
TAHUN 2016**

No.	URAIAN	JUMLAH
1	NIHIL	NIHIL
2		
3		
4		
5		
6		
<b>JUMLAH</b>		-

WALIKOTA MOJOKERTO




MAS'UD YUNUS

**DAFTAR REKAPITULASI KEWAJIBAN JANGKA PENDEK  
TAHUN 2016**

No	Uraian	SALDO AWAL	PENAMBAHAN	PENGURANGAN	SALDO AKHIR
1	Pendapatan Diterima Dimuka	-	616,327,763.25	-	616,327,763.25
2	Utang Beban	10,904,347,547.51	7,202,419,285.00	12,074,637,488.48	6,032,129,344.03
3	Utang jangka pendek lainnya	0.03	1,095,394,526.87	0.03	1,095,394,526.87
	<b>J u m l a h</b>	<b>10,904,347,547.54</b>	<b>8,297,813,811.87</b>	<b>12,074,637,488.51</b>	<b>7,127,523,870.90</b>

WALIKOTA MOJOKERTO



MAS'UD YUNUS

Lampiran 18 : Perda Pertanggungjawaban APBD

Nomor : 11 Tahun 2017

Tanggal : 5 September 2017

**DAFTAR REKAPITULASI KEWAJIBAN JANGKA PANJANG  
TAHUN 2016**

No	Uraian	SALDO AWAL	PENAMBAHAN	PENGURANGAN	SALDO AKHIR
1	NIHIL	NIHIL	NIHIL	NIHIL	NIHIL
2					
3					
	<b>Jumlah</b>				

WALIKOTA MOJOKERTO



MAS'UD YUNUS

Lampiran 19 : Perda Pertanggungjawaban APBD  
Nomor : 11 Tahun 2017  
Tanggal : 5 September 2017

**DAFTAR KEGIATAN YANG BELIM DISELESAIKAN SAMPAI AKHIR  
TAHUN DAN DIANGGARKAN KEMBALI PADA TAHUN 2017**

No	NAMA KEGIATAN	JUMLAH ANGGARAN	
		2016	2017
1	NIHIL	NIHIL	NIHIL
2			
3			
	<b>Jumlah</b>		

WALIKOTA MOJOKERTO

  
MASJUD YUNUS

**DAFTAR REKAPITULASI SILPA  
TAHUN 2013 - 2016**

NO	URAIAN	Tahun 2016	Tahun 2015	Tahun 2014	Tahun 2013
1	Pelampauan Penerimaan PAD	10,834,577,664.56	12,100,326,016.41	26,889,919,567.80	6,543,397,986.47
2	Pelampauan Penerimaan Dana Perimbangan	(42,487,037,953.00)	(26,259,261,858.00)	(23,072,617,026.00)	(3,294,212,285.00)
3	Pelampauan Penerimaan Lain-lain Pendapatan Daerah	(8,331,034,284.00)	(20,000,000.00)	6,884,736,881.00	423,922,246.00
4	Sisa Penghematan Belanja atau Akibat Lainnya	73,624,873,569.05	164,219,420,215.17	37,285,205,547.07	115,559,711,779.46
5	SiLPA Tahun Anggaran Sebelumnya		0,00	0,00	0,00
6	Sisa Belanja DAK		0,00	36,044,193,338.00	0,00
7	Sisa Belanja Dana Bagi Hasil		0,00	8,245,379,246.00	0,00
8	Sisa Belanja Dana Penyesuaian		0,00	16,744,049,136.00	0,00
9	Pelampauan Penerimaan Pembiayaan	(2,526,445,000.00)	22,023,000,200.00	(1,246,820,000.00)	(159,690,000.00)
10	Sisa Pengeluaran Pembiayaan		309,537,100.00	59,220,000,000.00	5,500,000.00
	<b>JUMLAH</b>	<b>31,114,933,996.61</b>	<b>172,373,021,673.58</b>	<b>166,994,046,689.87</b>	<b>119,078,629,726.93</b>

**RASIO SILPA TERHADAP ANGGARAN BELANJA APBD  
TAHUN 2013 - 2016**

<b>NO</b>	<b>KETERANGAN</b>	<b>SILPA</b>	<b>ANGGARAN BELANJA</b>	<b>RASIO</b>
1	2013	119,078,629,726.93	626,651,257,225.59	19%
2	2014	166,994,046,689.87	734,298,241,776.93	23%
3	2015	172,373,021,673.58	870,441,121,703.87	20%
4	2016	31,114,933,996.61	1,018,342,017,073.58	3%