



WALIKOTA SALATIGA

PERATURAN DAERAH KOTA SALATIGA  
NOMOR 9 TAHUN 2013

TENTANG  
PERTANGGUNGJAWABAN PELAKSANAAN  
ANGGARAN PENDAPATAN DAN BELANJA DAERAH TAHUN ANGGARAN 2012

DENGAN RAHMAT TUHAN YANG MAHA ESA

WALIKOTA SALATIGA,

- Menimbang :
- a. bahwa berdasarkan Persetujuan Bersama antara Dewan Perwakilan Rakyat Daerah Kota Salatiga dengan Walikota Salatiga Nomor 23 / Perj - VII / 2013 tanggal 22 Agustus 2013, 172 / 11 / 2013 Walikota Salatiga dan Dewan Perwakilan Rakyat Daerah Kota Salatiga telah melaksanakan persetujuan bersama untuk menetapkan Rancangan Peraturan Daerah tentang Pertanggungjawaban Pelaksanaan Anggaran Pendapatan dan Belanja Daerah Tahun Anggaran 2012 menjadi Peraturan Daerah Kota Salatiga;
  - b. bahwa sesuai ketentuan Pasal 186 ayat (3) Undang-Undang Nomor 32 Tahun 2004 tentang Pemerintahan Daerah dan Keputusan Gubernur Jawa Tengah Nomor 903/178/2013 tentang Evaluasi Rancangan Peraturan Daerah Kota Salatiga tentang Pertanggungjawaban Pelaksanaan Anggaran Pendapatan dan Belanja Daerah Tahun Anggaran 2012 dan Rancangan Peraturan Walikota Salatiga tentang Penjabaran Pertanggungjawaban Pelaksanaan Anggaran Pendapatan dan Belanja Daerah Tahun Anggaran 2012, Rancangan Peraturan Daerah tentang Pertanggungjawaban Pelaksanaan Anggaran Pendapatan dan Belanja Daerah Tahun Anggaran 2012 dapat ditetapkan menjadi Peraturan Daerah;
  - c. bahwa berdasarkan pertimbangan sebagaimana dimaksud pada huruf a dan huruf b, perlu membentuk Peraturan Daerah tentang Pertanggungjawaban Pelaksanaan Anggaran Pendapatan dan Belanja Daerah Tahun Anggaran 2012;
- Mengingat :
1. Pasal 18 ayat (6) Undang-Undang Dasar Negara Republik Indonesia Tahun 1945;
  2. Undang-Undang Nomor 17 Tahun 1950 tentang Pembentukan Daerah-daerah Kota Kecil dalam Lingkungan Propinsi Jawa Timur, Jawa Tengah, dan Jawa Barat;

3. Undang-Undang Nomor 28 Tahun 1999 tentang Penyelenggara Negara yang Bersih dan Bebas dari Korupsi, Kolusi dan Nepotisme (Lembaran Negara Republik Indonesia Tahun 1999 Nomor 75, Tambahan Lembaran Negara Republik Indonesia Nomor 3851);
4. Undang-Undang Nomor 17 Tahun 2003 tentang Keuangan Negara (Lembaran Negara Republik Indonesia Tahun 2003 Nomor 47, Tambahan Lembaran Negara Republik Indonesia Nomor 4286);
5. Undang-Undang Nomor 1 Tahun 2004 tentang Perbendaharaan Negara (Lembaran Negara Republik Indonesia Tahun 2004 Nomor 5, Tambahan Lembaran Negara Republik Indonesia Nomor 4355);
6. Undang-Undang Nomor 15 Tahun 2004 tentang Pemeriksaan Pengelolaan dan Tanggung Jawab Keuangan Negara (Lembaran Negara Republik Indonesia Tahun 2004 Nomor 66, Tambahan Lembaran Negara Republik Indonesia Nomor 4400);
7. Undang-Undang Nomor 25 Tahun 2004 tentang Sistem Perencanaan Pembangunan Nasional (Lembaran Negara Republik Indonesia Tahun 2004 Nomor 104, Tambahan Lembaran Negara Republik Indonesia Nomor 4421);
8. Undang-Undang Nomor 32 Tahun 2004 tentang Pemerintahan Daerah (Lembaran Negara Republik Indonesia Tahun 2004 Nomor 125, Tambahan Lembaran Negara Republik Indonesia Nomor 4437), sebagaimana telah diubah beberapa kali terakhir dengan Undang-Undang Nomor 12 Tahun 2008 tentang Perubahan Kedua atas Undang-Undang Nomor 32 Tahun 2004 tentang Pemerintahan Daerah (Lembaran Negara Republik Indonesia Tahun 2008 Nomor 59, Tambahan Lembaran Negara Republik Indonesia Nomor 4844);
9. Undang-Undang Nomor 33 Tahun 2004 tentang Perimbangan Keuangan antara Pemerintah Pusat dan Pemerintahan Daerah (Lembaran Negara Republik Indonesia Tahun 2004 Nomor 126, Tambahan Lembaran Negara Republik Indonesia Nomor 4438);
10. Undang-Undang Nomor 28 Tahun 2009 tentang Pajak Daerah dan Retribusi Daerah (Lembaran Negara Republik Indonesia Tahun 2009 Nomor 130, Tambahan Lembaran Negara Republik Indonesia Nomor 5049);
11. Undang-Undang Nomor 12 Tahun 2011 tentang Pembentukan Peraturan Perundang-undangan (Lembaran Negara Republik Indonesia Tahun 2011 Nomor 82, Tambahan Lembaran Negara Republik Indonesia Nomor 5234);

12. Peraturan Pemerintah Nomor 69 Tahun 1992 tentang Perubahan Batas Wilayah Kotamadya Daerah Tingkat II Salatiga dan Kabupaten Daerah Tingkat II Semarang (Lembaran Negara Republik Indonesia Tahun 1992 Nomor 114, Tambahan Lembaran Negara Republik Indonesia Nomor 3500);
13. Peraturan Pemerintah Nomor 24 Tahun 2004 tentang Kedudukan Protokoler dan Keuangan Pimpinan dan Anggota Dewan Perwakilan Rakyat Daerah (Lembaran Negara Republik Indonesia Tahun 2004 Nomor 90, Tambahan Lembaran Negara Republik Indonesia Nomor 4416) sebagaimana telah diubah beberapa kali terakhir dengan Peraturan Pemerintah Nomor 21 Tahun 2007 tentang Perubahan Ketiga atas Peraturan Pemerintah Nomor 24 Tahun 2004 tentang Kedudukan Protokoler dan Keuangan Pimpinan dan Anggota Dewan Perwakilan Rakyat Daerah (Lembaran Negara Republik Indonesia Tahun 2007 Nomor 47, Tambahan Lembaran Negara Republik Indonesia Nomor 4712);
14. Peraturan Pemerintah Nomor 23 Tahun 2005 tentang Pengelolaan Keuangan Badan Layanan Umum (Lembaran Negara Republik Indonesia Tahun 2005 Nomor 48, Tambahan Lembaran Negara Republik Indonesia Nomor 4502);
15. Peraturan Pemerintah Nomor 54 Tahun 2005 tentang Pinjaman Daerah (Lembaran Negara Republik Indonesia Tahun 2005 Nomor 136, Tambahan Lembaran Negara Republik Indonesia Nomor 4574);
16. Peraturan Pemerintah Nomor 55 Tahun 2005 tentang Dana Perimbangan (Lembaran Negara Republik Indonesia Tahun 2005 Nomor 137, Tambahan Lembaran Negara Republik Indonesia Nomor 4575);
17. Peraturan Pemerintah Nomor 56 Tahun 2005 tentang Sistem Informasi Keuangan Daerah (Lembaran Negara Republik Indonesia Tahun 2005 Nomor 138, Tambahan Lembaran Negara Republik Indonesia Nomor 4576), sebagaimana telah diubah dengan Peraturan Pemerintah Nomor 65 Tahun 2010 tentang Perubahan atas Peraturan Pemerintah Nomor 56 Tahun 2005 tentang Sistem Informasi Keuangan Daerah (Lembaran Negara Republik Indonesia Tahun 2010 Nomor 110, Tambahan Lembaran Negara Republik Indonesia Nomor 5155);
18. Peraturan Pemerintah Nomor 58 Tahun 2005 tentang Pengelolaan Keuangan Daerah (Lembaran Negara Republik

- Indonesia Tahun 2005 Nomor 140, Tambahan Lembaran Negara Republik Indonesia Nomor 4578);
19. Peraturan Pemerintah Nomor 65 Tahun 2005 tentang Pedoman Penyusunan dan Penerapan Standar Pelayanan Minimal (Lembaran Negara Republik Indonesia Tahun 2005 Nomor 150, Tambahan Lembaran Negara Republik Indonesia Nomor 4585);
  20. Peraturan Pemerintah Nomor 79 Tahun 2005 tentang Pedoman Pembinaan dan Pengawasan Penyelenggaraan Pemerintahan Daerah (Lembaran Negara Republik Indonesia Tahun 2005 Nomor 165, Tambahan Lembaran Negara Republik Indonesia Nomor 4593);
  21. Peraturan Pemerintah Nomor 8 Tahun 2006 tentang Pelaporan Keuangan dan Kinerja Instansi Pemerintah (Lembaran Negara Republik Indonesia Tahun 2006 Nomor 25, Tambahan Lembaran Negara Republik Indonesia Nomor 4614);
  22. Peraturan Pemerintah Nomor 71 Tahun 2010 tentang Standar Akuntansi Pemerintahan (Lembaran Negara Republik Indonesia Tahun 2010 Nomor 123, Tambahan Lembaran Negara Republik Indonesia Nomor 5165);
  23. Peraturan Pemerintah Nomor 2 Tahun 2012 tentang Hibah Daerah (Lembaran Negara Republik Indonesia Tahun 2012 Nomor 5, Tambahan Lembaran Negara Republik Indonesia Nomor 5272);
  24. Peraturan Menteri Dalam Negeri Nomor 13 Tahun 2006 tentang Pedoman Pengelolaan Keuangan Daerah sebagaimana diubah beberapa kali terakhir dengan Peraturan Menteri Dalam Negeri Nomor 21 Tahun 2011 tentang Perubahan Kedua atas Peraturan Menteri Dalam Negeri Nomor 13 Tahun 2006 tentang Pedoman Pengelolaan Keuangan Daerah;
  25. Peraturan Daerah Propinsi Jawa Tengah Nomor 19 Tahun 2002 tentang Perusahaan Daerah Badan Kredit Kecamatan di Propinsi Jawa Tengah (Lembaran Daerah Propinsi Jawa Tengah Tahun 2002 nomor 121);
  26. Peraturan Daerah Kotamadya Tingkat II Salatiga Nomor 5 Tahun 1981 tentang Pendirian Perusahaan Daerah Air Minum Kotamadya Daerah Tingkat II Salatiga (Lembaran Daerah Kotamadya Daerah Tingkat II Salatiga Tahun 1981 Nomor 7 Seri D);
  27. Peraturan Daerah Kota Salatiga Nomor 2 Tahun 2004 tentang Perusahaan Daerah Aneka Usaha (Lembaran Daerah Kota Salatiga Tahun 2004 Nomor 2 Seri B);

28. Peraturan Daerah Kota Salatiga Nomor 3 Tahun 2007 tentang Pokok-pokok Pengelolaan Keuangan Daerah (Lembaran Daerah Kota Salatiga Tahun 2007 Nomor 3);
29. Peraturan Daerah Kota Salatiga Nomor 5 Tahun 2007 tentang Perusahaan Daerah Bank Perkreditan Rakyat Kota Salatiga (Lembaran Daerah Kota Salatiga Tahun 2007 Nomor 5), sebagaimana telah diubah dengan Peraturan Daerah Kota Salatiga Nomor 2 Tahun 2009 tentang Perubahan atas Peraturan Daerah Kota Salatiga Nomor 5 Tahun 2007 tentang Perusahaan Bank Perkreditan Rakyat Kota Salatiga (Lembaran Daerah Kota Salatiga Tahun 2009 Nomor 2);
30. Peraturan Daerah Kota Salatiga Nomor 11 Tahun 2007 tentang tentang Kedudukan Protokoler dan Keuangan Pimpinan dan Anggota Dewan Perwakilan Rakyat Daerah Kota Salatiga (Lembaran Daerah Kota Salatiga Tahun 2007 Nomor 11), sebagaimana telah diubah dengan Peraturan Daerah Kota Salatiga Nomor 1 Tahun 2013 tentang Perubahan atas Peraturan Daerah Kota Salatiga Nomor 11 Tahun 2007 tentang tentang Kedudukan Protokoler dan Keuangan Pimpinan dan Anggota Dewan Perwakilan Rakyat Daerah Kota Salatiga (Lembaran Daerah Kota Salatiga Tahun 2013 Nomor 1);
31. Peraturan Daerah Kota Salatiga Nomor 8 Tahun 2008 tentang Urusan Pemerintahan yang Menjadi Kewenangan Pemerintahan Daerah Kota Salatiga (Lembaran Daerah Kota Salatiga Tahun 2008 Nomor 8);
32. Peraturan Daerah Kota Salatiga Nomor 9 Tahun 2008 tentang Organisasi dan Tata Kerja Sekretariat Daerah dan Sekretariat Dewan Perwakilan Rakyat Daerah Kota Salatiga (Lembaran Daerah Kota Salatiga Tahun 2008 Nomor 9);
33. Peraturan Daerah Kota Salatiga Nomor 10 Tahun 2008 tentang Organisasi dan Tata Kerja Dinas Daerah Kota Salatiga (Lembaran Daerah Kota Salatiga Tahun 2008 Nomor 10) sebagaimana telah diubah dengan Peraturan Daerah Kota Salatiga Nomor 8 Tahun 2011 tentang Perubahan atas Peraturan Daerah Kota Salatiga Nomor 10 Tahun 2008 tentang Organisasi dan Tata Kerja Dinas Daerah Kota Salatiga (Lembaran Daerah Kota Salatiga Tahun 2011 Nomor 8);
34. Peraturan Daerah Kota Salatiga Nomor 11 Tahun 2008 tentang Organisasi dan Tata Kerja Lembaga Teknis Daerah, Kantor Pelayanan Perizinan Terpadu, dan Satuan Polisi Pamong Praja Kota Salatiga (Lembaran Daerah Kota Salatiga Tahun 2008 Nomor 11), sebagaimana telah diubah beberapa

- kali terakhir dengan Peraturan Daerah Kota Salatiga Nomor 9 Tahun 2011 tentang Perubahan Kedua atas Peraturan Daerah Kota Salatiga Nomor 11 Tahun 2008 tentang Organisasi dan Tata Kerja Lembaga Teknis Daerah, Kantor Pelayanan Perizinan Terpadu, dan Satuan Polisi Pamong Praja Kota Salatiga (Lembaran Daerah Kota Salatiga Tahun 2011 Nomor 9);
35. Peraturan Daerah Kota Salatiga Nomor 12 Tahun 2008 tentang Organisasi dan Tata Kerja Kecamatan dan Kelurahan Kota Salatiga (Lembaran Daerah Kota Salatiga Tahun 2008 Nomor 12);
  36. Peraturan Daerah Kota Salatiga Nomor 1 Tahun 2010 tentang Pembentukan dana Cadangan (Lembaran Daerah Kota Salatiga Tahun 2010 Nomor 1), sebagaimana telah diubah dengan Peraturan Daerah Kota Salatiga Nomor 10 Tahun 2011 tentang Perubahan atas Peraturan Daerah Kota Salatiga Nomor 1 Tahun 2010 tentang Pembentukan Dana Cadangan (Lembaran Daerah Kota Salatiga Tahun 2011 Nomor 10);
  37. Peraturan Daerah Kota Salatiga Nomor 15 Tahun 2011 tentang Anggaran Pendapatan dan Belanja Daerah Tahun Anggaran 2012 (Lembaran Daerah Kota Salatiga Tahun 2011 Nomor 15);
  38. Peraturan Daerah Kota Salatiga Nomor 3 Tahun 2012 tentang Perubahan Anggaran Pendapatan dan Belanja Daerah Tahun Anggaran 2012 (Lembaran Daerah Kota Salatiga Tahun 2012 Nomor 3).

Dengan Persetujuan Bersama

DEWAN PERWAKILAN RAKYAT DAERAH KOTA SALATIGA

dan

WALIKOTA SALATIGA

MEMUTUSKAN:

Menetapkan : PERATURAN DAERAH TENTANG PERTANGGUNGJAWABAN PELAKSANAAN ANGGARAN PENDAPATAN DAN BELANJA DAERAH TAHUN ANGGARAN 2012.

Pasal 1

- (1) Pertanggungjawaban pelaksanaan Anggaran Pendapatan dan Belanja Daerah Tahun Anggaran 2012 berupa laporan keuangan memuat :
  - a. Laporan realisasi anggaran;
  - b. Neraca;
  - c. Laporan arus kas;
  - d. Catatan atas laporan keuangan.

- (2) Laporan keuangan sebagaimana dimaksud pada ayat (1), dilampiri dengan laporan kinerja dan ikhtisar laporan keuangan badan usaha milik daerah/perusahaan daerah.

#### Pasal 2

Laporan realisasi anggaran sebagaimana dimaksud dalam Pasal 1 ayat (1) huruf a, sebagai berikut :

a.	Pendapatan	Rp	562.323.845.006,00		
b.	Belanja	Rp	<u>551.634.845.320,00</u>		
	Surplus/defisit			Rp	10.688.999.686,00
c.	Pembiayaan				
	- Penerimaan	Rp	96.244.090.462,00		
	- Pengeluaran	Rp	<u>6.724.500.000,00</u>		
	Surplus/defisit			Rp	89.519.590.462,00

#### Pasal 3

Uraian laporan realisasi anggaran sebagaimana dimaksud dalam Pasal 2, sebagai berikut :

- Selisih anggaran dengan realisasi pendapatan sejumlah Rp21.010.810.006,00 dengan rincian sebagai berikut :
  - Anggaran pendapatan setelah perubahan Rp 541.313.035.000,00
  - Realisasi Rp 562.323.845.006,00
  - Selisih Lebih/(kurang) Rp 21.010.810.006,00
- Selisih anggaran dengan realisasi belanja sejumlah Rp77.225.485.680,00 dengan rincian sebagai berikut :
  - Anggaran belanja setelah perubahan Rp 628.860.331.000,00
  - Realisasi Rp 551.634.845.320,00
  - Selisih Lebih/(kurang) Rp 77.225.485.680,00
- Selisih anggaran dengan realisasi surplus/defisit sejumlah (Rp98.236.295.686,00) dengan rincian sebagai berikut :
  - Anggaran Surplus/defisit Rp (87.547.296.000,00)
  - Realisasi Rp 10.688.999.686,00
  - Selisih Lebih/(kurang) Rp (76.858.296.314,00)
- Selisih anggaran dengan realisasi penerimaan pembiayaan sejumlah Rp656.381.462,00 dengan rincian sebagai berikut :
  - Anggaran penerimaan pembiayaan setelah perubahan Rp 95.587.709.000,00
  - Realisasi Rp 96.244.090.462,00
  - Selisih lebih/(kurang) Rp 656.381.462,00
- Selisih anggaran dengan realisasi pengeluaran pembiayaan sejumlah (Rp1.315.913.000,00) dengan rincian sebagai berikut :
  - Anggaran pengeluaran pembiayaan setelah perubahan Rp 8.040.413.000,00
  - Realisasi Rp 6.724.500.000,00
  - Selisih lebih/(kurang) Rp (1.315.913.000,00)

6. Selisih anggaran dengan realisasi pembiayaan netto sejumlah (Rp1.972.294.462,00) dengan rincian sebagai berikut :
- |  |    |                          |
|--|----|--------------------------|
| a. Anggaran pembiayaan netto setelah perubahan | Rp | 87.547.296.000,00        |
| b. Realisasi                                   | Rp | <u>89.519.590.462,00</u> |
| Selisih lebih/(kurang)                         | Rp | (1.972.294.462,00)       |

Pasal 4

Neraca sebagaimana dimaksud dalam Pasal 1 ayat (1) huruf b per 31 Desember 2012 sebagai berikut :

a. Jumlah Aset	Rp	1.613.701.803.374,57
b. Jumlah Kewajiban	Rp	4.207.600.936,00
c. Jumlah Ekuitas Dana	Rp	1.609.494.202.438,57

Pasal 5

Laporan arus kas sebagaimana dimaksud dalam Pasal 1 ayat (1) huruf c untuk tahun yang berakhir sampai dengan 31 Desember 2012 sebagai berikut:

a. Saldo kas awal per 1 Januari 2012	Rp	70.350.391.880,00
b. Arus kas bersih dari aktivitas operasi	Rp	131.561.143.536,00
c. Arus kas bersih dari aktivitas investasi aset non keuangan	Rp	(123.167.234.707,00)
d. Arus kas bersih dari aktivitas pembiayaan	Rp	18.431.880.950,00
e. Arus kas dari aktivitas non anggaran	Rp	0,00
f. Saldo kas akhir per 31 Desember 2011	Rp	100.632.053.137,00

Pasal 6

Catatan atas laporan keuangan sebagaimana dimaksud dalam Pasal 1 ayat (1) huruf d memuat informasi baik secara kuantitatif maupun kualitatif atas pos-pos laporan keuangan.

Pasal 7

(1) Pertanggungjawaban pelaksanaan Anggaran Pendapatan dan Belanja Daerah sebagaimana dimaksud dalam Pasal 1 ayat (1) tercantum dalam Lampiran Peraturan Daerah ini, terdiri dari :

- |               |  |
|---------------|--|
| a. Lampiran I | : Laporan realisasi anggaran;  |
| Lampiran I.1  | : Ringkasan laporan realisasi anggaran menurut urusan pemerintahan daerah dan organisasi;  |
| Lampiran I.2  | : Rincian laporan realisasi anggaran menurut urusan pemerintahan daerah, organisasi, pendapatan, belanja dan pembiayaan;   |
| Lampiran I.3  | : Rekapitulasi realisasi anggaran belanja daerah menurut urusan pemerintahan daerah, organisasi, program dan kegiatan;   |
| Lampiran I.4  | : Rekapitulasi realisasi anggaran belanja daerah untuk keselarasan dan keterpaduan urusan pemerintahan daerah dan fungsi dalam kerangka pengelolaan keuangan negara; |
| Lampiran I.5  | : Daftar piutang daerah;   |
| Lampiran I.6  | : Daftar penyertaan modal (investasi) daerah;  |
| Lampiran I.7  | : Daftar realisasi penambahan dan pengurangan aset tetap daerah;   |

- Lampiran I.8 : Daftar realisasi penambahan dan pengurangan aset lainnya;
  - Lampiran I.9 : Daftar kegiatan-kegiatan yang belum diselesaikan sampai akhir tahun dan dianggarkan kembali dalam tahun anggaran berikutnya;
  - Lampiran I.10 : Daftar dana cadangan daerah; dan
  - Lampiran I.11 : Daftar pinjaman daerah dan obligasi daerah;
  - b. Lampiran II : Neraca;
  - c. Lampiran III : Laporan arus kas;
  - d. Lampiran IV : Catatan atas laporan keuangan.
- (2) Lampiran laporan keuangan sebagaimana dimaksud dalam Pasal 1 ayat (2) tercantum dalam lampiran Peraturan Daerah ini terdiri dari :
- a. Lampiran V : Laporan kinerja;
  - b. Lampiran VI : Ikhtisar laporan keuangan badan usaha milik daerah/perusahaan daerah.
- (3) Lampiran sebagaimana dimaksud pada ayat (1) dan ayat (2) merupakan bagian yang tidak terpisahkan dari Peraturan Daerah ini.

#### Pasal 8

Walikota menetapkan peraturan kepala daerah tentang penjabaran pertanggungjawaban pelaksanaan APBD sebagai rincian lebih lanjut dari pertanggungjawaban pelaksanaan APBD.

#### Pasal 9

Peraturan Daerah ini mulai berlaku pada tanggal diundangkan.

Agar setiap orang mengetahuinya, memerintahkan pengundangan Peraturan Daerah ini dengan penempatannya dalam Lembaran Daerah Kota Salatiga.

Ditetapkan di Salatiga  
pada tanggal 10 September 2013

WALIKOTA SALATIGA,

YULIYANTO

Diundangkan di Salatiga  
pada tanggal 13 September 2013

SEKRETARIS DAERAH KOTA SALATIGA,

AGUS RUDIANTO

LEMBARAN DAERAH KOTA SALATIGA TAHUN 2013 NOMOR 9



LAPORAN REALISASI ANGGARAN PENDAPATAN DAN BELANJA DAERAH  
 PEMERINTAH KOTA SALATIGA  
 UNTUK TAHUN YANG BERAKHIR SAMPAI DENGAN 31 DESEMBER 2012 DAN 2011

No	Uraian	Anggaran Setelah Perubahan	Realisasi 2012	%	Realisasi 2011
1	<b>PENDAPATAN</b>				
2	<b>PENDAPATAN ASLI DAERAH</b>				
3	Pendapatan Pajak Daerah	13,739,100,000.00	18,695,207,840.00	136.07	15,900,467,916.00
4	Pendapatan Retribusi Daerah	8,366,956,000.00	10,185,796,292.00	121.74	7,558,789,810.00
5	Pendapatan Hasil Pengelolaan Kekayaan Daerah yang Dipisahkan	3,400,757,000.00	3,386,255,556.00	99.57	2,964,213,854.00
6	Lain-lain Pendapatan Asli Daerah yang Sah	37,664,650,000.00	45,531,611,273.00	120.89	34,187,868,487.00
7	<b>Jumlah Pendapatan Asli Daerah (3 s/d 6)</b>	<b>63,171,463,000.00</b>	<b>77,798,870,961.00</b>	<b>123.16</b>	<b>60,611,340,067.00</b>
8					
9	<b>PENDAPATAN TRANSFER</b>				
10	<b>TRANSFER PEMERINTAH PUSAT - DANA PERIMBANGAN</b>				
11	Dana Bagi Hasil Pajak	25,828,173,000.00	32,771,843,178.00	126.88	20,582,494,864.00
12	Dana Bagi Hasil Bukan Pajak (Sumber Daya Alam)	852,218,000.00	915,958,508.00	107.48	1,776,381,078.00
13	Dana Alokasi Umum	325,710,016,000.00	325,710,016,000.00	100.00	262,653,050,000.00
14	Dana Alokasi khusus	27,639,760,000.00	27,639,760,000.00	100.00	23,540,600,000.00
15	<b>Jumlah Pendapatan Transfer Dana Perimbangan (11 s/d 14)</b>	<b>380,030,167,000.00</b>	<b>387,037,577,686.00</b>	<b>101.84</b>	<b>308,552,525,942.00</b>
16					
17	<b>TRANSFER PEMERINTAH PUSAT-LAINNYA</b>				
18	Dana Otonomi Khusus	0.00	0.00	0.00	0.00
19	Dana Penyesuaian	46,948,716,000.00	46,948,716,000.00	100.00	45,090,453,960.00
20	<b>Jumlah Pendapatan Transfer Pemerintah Pusat-Lainnya (18 s/d 19)</b>	<b>46,948,716,000.00</b>	<b>46,948,716,000.00</b>	<b>100.00</b>	<b>45,090,453,960.00</b>
21					
22	<b>TRANSFER PEMERINTAH PROPINSI</b>				
23	Pendapatan Bagi Hasil Pajak	27,784,315,000.00	28,815,306,359.00	103.71	24,142,436,952.00
24	Pendapatan Bagi Hasil Lainnya	23,378,374,000.00	21,723,374,000.00	92.92	21,014,249,000.00
25	<b>Jumlah Pendapatan Transfer Pemerintah Propinsi (23 s/d 24)</b>	<b>51,162,689,000.00</b>	<b>50,538,680,359.00</b>	<b>98.78</b>	<b>45,156,685,952.00</b>
26	<b>Jumlah Pendapatan Transfer (15+20+25)</b>	<b>478,141,572,000.00</b>	<b>484,524,974,045.00</b>	<b>101.34</b>	<b>398,799,665,854.00</b>
27					
28	<b>LAIN-LAIN PENDAPATAN YANG SAH</b>				
29	Pendapatan Hibah	0.00	0.00	0.00	0.00
30	Pendapatan Dana Darurat	0.00	0.00	0.00	0.00
31	Pendapatan Lainnya	0.00	0.00	0.00	18,762,505,000.00
32	<b>Jumlah Lain-lain Pendapatan Yang Sah (29 s/d 31)</b>	<b>0.00</b>	<b>0.00</b>	<b>0.00</b>	<b>18,762,505,000.00</b>
33	<b>JUMLAH PENDAPATAN (7+26+32)</b>	<b>541,313,035,000.00</b>	<b>562,323,845,006.00</b>	<b>103.88</b>	<b>478,173,510,921.00</b>
34					
35	<b>BELANJA</b>				
36	<b>BELANJA OPERASI</b>				
37	Belanja Pegawai	337,038,420,000.00	309,315,405,554.00	91.77	278,029,858,532.00
38	Belanja Barang	103,709,358,000.00	93,621,867,979.00	90.27	83,537,355,548.00
39	Belanja Bunga	0.00	0.00	0.00	0.00
40	Belanja Subsidi	0.00	0.00	0.00	0.00
41	Belanja Hibah	16,072,750,000.00	15,823,569,000.00	98.45	10,292,912,725.00
42	Belanja Bantuan Sosial	945,000,000.00	498,856,802.00	52.79	6,825,816,368.00
43	Belanja Bantuan Keuangan	1,021,763,000.00	974,939,531.00	95.42	1,390,092,781.00
44	Belanja Bantuan Keuangan Kepada Vertikal Dalam Negeri	0.00	0.00	0.00	0.00
45	<b>Jumlah Belanja Operasi (37 s/d 44)</b>	<b>458,787,291,000.00</b>	<b>420,234,638,866.00</b>	<b>91.60</b>	<b>380,076,035,954.00</b>
46					
47	<b>BELANJA MODAL</b>				
48	Belanja Tanah	2,427,129,000.00	2,081,264,867.00	85.75	404,658,950.00
49	Belanja Peralatan dan Mesin	45,003,101,500.00	30,091,349,533.00	66.87	24,457,427,292.00
50	Belanja Gedung dan Bangunan	38,091,567,000.00	29,364,900,491.00	77.09	18,243,905,248.00
51	Belanja Jalan, Irigasi dan Jaringan	68,734,073,500.00	62,941,248,166.00	91.57	32,140,112,699.00
52	Belanja Aset Tetap Lainnya	7,952,369,000.00	377,767,050.00	4.75	1,824,232,420.00
53	Belanja Aset Lainnya	50,000,000.00	48,750,000.00	97.50	339,134,300.00
54	<b>Jumlah Belanja Modal (48 s/d 53)</b>	<b>162,258,240,000.00</b>	<b>124,905,280,107.00</b>	<b>76.98</b>	<b>77,409,470,909.00</b>

Lihat catatan atas Laporan Keuangan yang merupakan bagian yang tidak terpisahkan dari laporan keuangan secara keseluruhan

No	Uraian	Anggaran Setelah Perubahan	Realisasi 2012	%	Realisasi 2011
55	<b>BELANJA TIDAK TERDUGA</b>				
56	Belanja Tidak Terduga	7,814,800,000.00	6,494,926,347.00	83.11	1,132,892,300.00
57	<b>Jumlah Belanja Tidak Terduga (56 s/d 56)</b>	<b>7,814,800,000.00</b>	<b>6,494,926,347.00</b>	<b>83.11</b>	<b>1,132,892,300.00</b>
58	<b>JUMLAH BELANJA (45+54+57)</b>	<b>628,860,331,000.00</b>	<b>551,634,845,320.00</b>	<b>87.72</b>	<b>458,618,399,163.00</b>
59	<b>TRANSFER</b>	<b>0.00</b>	<b>0.00</b>	<b>0.00</b>	<b>0.00</b>
60	<b>TRANSFER/BAGI HASIL KE DESA</b>	<b>0.00</b>	<b>0.00</b>	<b>0.00</b>	<b>0.00</b>
61	Bagi Hasil Pajak	0.00	0.00	0.00	0.00
62	Bagi Hasil Retribusi	0.00	0.00	0.00	0.00
63	Bagi Hasil Pendapatan Lainnya	0.00	0.00	0.00	0.00
64	<b>JUMLAH TRANSFER/BAGI HASIL KE DESA (61 s/d 63)</b>	<b>0.00</b>	<b>0.00</b>	<b>0.00</b>	<b>0.00</b>
65					
66	<b>SURPLUS/DEFISIT (33-58-64)</b>	<b>(87,547,296,000.00)</b>	<b>10,688,999,686.00</b>	<b>(12.21)</b>	<b>19,555,111,758.00</b>
67					
68	<b>PEMBIAYAAN</b>				
69	<b>PENERIMAAN PEMBIAYAAN</b>				
70	Penggunaan Sisa Lebih Perhitungan Anggaran (SILPA)	71,087,709,000.00	71,087,709,512.00	100.00	52,520,918,889.00
71	Pencairan Dana Cadangan	24,500,000,000.00	24,500,000,000.00	100.00	0.00
72	Hasil Penjualan Kekayaan Daerah yang Dipisahkan	0.00	0.00	0.00	0.00
73	Penerimaan Pinjaman Daerah	0.00	0.00	0.00	0.00
74	Penerimaan Kembali Pemberian Pinjaman Daerah	0.00	656,380,950.00	0.00	1,660,160,300.00
75	Penerimaan Piutang Daerah	0.00	0.00	0.00	178,518,565.00
76	Dana Talangan	0.00	0.00	0.00	0.00
77	<b>Jumlah Penerimaan (70 s/d 76)</b>	<b>95,587,709,000.00</b>	<b>96,244,090,462.00</b>	<b>100.69</b>	<b>54,359,597,754.00</b>
78	<b>PENGELUARAN PEMBIAYAAN</b>				
79	Pembentukan Dana Cadangan	0.00	0.00	0.00	0.00
80	Penyertaan Modal (Investasi) Pemerintah Daerah	6,200,000,000.00	6,200,000,000.00	100.00	2,200,000,000.00
81	Pembayaran Pokok Utang	0.00	0.00	0.00	0.00
82	Pemberian Pinjaman Daerah	1,840,413,000.00	524,500,000.00	28.50	627,000,000.00
83	Dana Talangan	0.00	0.00	0.00	0.00
84	<b>Jumlah Pengeluaran (79 s/d 83)</b>	<b>8,040,413,000.00</b>	<b>6,724,500,000.00</b>	<b>83.63</b>	<b>2,827,000,000.00</b>
85	<b>PEMBIAYAAN NETTO (77-84)</b>	<b>87,547,296,000.00</b>	<b>89,519,590,462.00</b>	<b>102.25</b>	<b>51,532,597,754.00</b>
86	<b>Sisa Lebih Pembiayaan Anggaran / SILPA (66+85)</b>	<b>0.00</b>	<b>100,208,590,148.00</b>	<b>0.00</b>	<b>71,087,709,512.00</b>

WALIKOTA SALATIGA

YULIYANTO

*Lihat catatan atas Laporan Keuangan yang merupakan bagian yang tidak terpisahkan dari laporan keuangan secara keseluruhan*

**PEMERINTAH KOTA SALATIGA**  
**RINGKASAN LAPORAN REALISASI ANGGARAN MENURUT URUSAN PEMERINTAHAN DAERAH DAN ORGANISASI**  
**TAHUN ANGGARAN 2012**

Kode	Urusan Pemerintahan Daerah	Pendapatan				Belanja																											
		Anggaran Setelah Perubahan	Realisasi	Berambah/ (Berkurang)	%	Anggaran Setelah Perubahan (Rp)																	Realisasi (Rp)								Berambah/ (Berkurang)	%	
						Rp	%	Belanja Pegawai	Belanja Barang & Jasa	Belanja Modal	Belanja Bunga	Belanja Subsidi	Belanja Hibah	Belanja Bantuan Sosial	Belanja Bagi Hasil	Belanja Bantuan Keuangan	Belanja Tidak Terduga	Jumlah Belanja	Belanja Pegawai	Belanja Barang & Jasa	Belanja Modal	Belanja Bunga	Belanja Subsidi	Belanja Hibah	Belanja Bantuan Sosial	Belanja Bagi Hasil	Belanja Bantuan Keuangan	Belanja Tidak Terduga	Jumlah Belanja	Rp			%
1	2	3	4	5=4-3	6	7	8	9	10	11	12	13	14	15	16	17 (7+s.d+16)	18	19	20	21	22	23	24	25	26	27	28 (18+s.d+27)	29=28-17	30				
1	URUSAN WAJIB	540.940.437.000,00	561.999.613.806,00	(21.059.176.806,00)	103,89	331.973.849.000,00	101.733.448.000,00	158.202.162.000,00	0,00	0,00	16.072.750.000,00	945.000.000,00	0,00	1.021.763.000,00	7.814.800.000,00	617.763.772.000,00	304.830.981.391,00	91.741.521.470,00	123.959.931.057,00	0,00	0,00	15.823.569.000,00	498.856.802,00	0,00	974.939.531,00	6.494.926.347,00	544.324.725.598,00	73.439.046.402,00	88,11				
1.01	PENDIDIKAN	27.400.000,00	35.000.000,00	(7.600.000,00)	127,74	174.162.473.000,00	7.704.648.000,00	29.027.222.000,00	0,00	0,00	0,00	0,00	0,00	0,00	0,00	210.894.343.000,00	166.373.221.197,00	7.087.067.244,00	4.115.618.991,00	0,00	0,00	0,00	0,00	0,00	0,00	177.575.907.432,00	33.318.435.568,00	84,20					
1.01.01	Dinas Pendidikan, Pemuda dan Olah Raga	27.400.000,00	35.000.000,00	(7.600.000,00)	127,74	172.505.971.000,00	7.445.150.500,00	28.719.519.500,00	0,00	0,00	0,00	0,00	0,00	0,00	0,00	208.670.641.000,00	164.860.603.335,00	6.850.613.140,00	3.831.057.941,00	0,00	0,00	0,00	0,00	0,00	0,00	175.542.274.416,00	33.128.366.594,00	84,12					
1.01.02	Kantor Perpustakaan dan Arsip Daerah	0,00	0,00	0,00	0,00	1.656.502.000,00	259.497.500,00	307.702.500,00	0,00	0,00	0,00	0,00	0,00	0,00	0,00	2.223.702.000,00	1.512.617.862,00	236.454.104,00	294.561.050,00	0,00	0,00	0,00	0,00	0,00	0,00	2.033.633.016,00	190.068.994,00	91,45					
1.02	KESEHATAN	32.531.524.000,00	37.191.007.563,00	(4.659.483.563,00)	114,32	46.066.627.000,00	39.568.400.000,00	33.689.724.000,00	0,00	0,00	0,00	0,00	0,00	0,00	0,00	119.304.751.000,00	41.991.841.847,00	40.182.566.333,00	28.926.275.251,00	0,00	0,00	0,00	0,00	0,00	0,00	111.100.683.431,00	8.204.067.569,00	93,12					
1.02.01	Dinas Kesehatan	2.131.524.000,00	2.333.298.158,00	(201.774.158,00)	109,47	22.642.149.000,00	9.974.628.000,00	4.783.262.000,00	0,00	0,00	0,00	0,00	0,00	0,00	0,00	37.400.039.000,00	19.447.688.100,00	9.006.288.855,00	2.618.012.500,00	0,00	0,00	0,00	0,00	0,00	0,00	31.071.969.455,00	6.328.069.545,00	83,08					

Kode	Urusan Pemerintahan Daerah	Pendapatan				Belanja																									
		Anggaran Setelah Perubahan	Realisasi	Berambah/ (Berkurang)		Anggaran Setelah Perubahan (Rp)											Realisasi (Rp)													Berambah/ (Berkurang)	
				Rp	%	Belanja Pegawai	Belanja Barang & Jasa	Belanja Modal	Belanja Bunga	Belanja Subsidi	Belanja Hibah	Belanja Bantuan Sosial	Belanja Bagi Hasil	Belanja Bantuan Keuangan	Belanja Tidak Terduga	Jumlah Belanja	Belanja Pegawai	Belanja Barang & Jasa	Belanja Modal	Belanja Bunga	Belanja Subsidi	Belanja Hibah	Belanja Bantuan Sosial	Belanja Bagi Hasil	Belanja Bantuan Keuangan	Belanja Tidak Terduga	Jumlah Belanja	Rp	%		
																														28 (18+s.d+27)	29=28-17
3	4	5=4-3	6	7	8	9	10	11	12	13	14	15	16	17 (7+s.d+16)	18	19	20	21	22	23	24	25	26	27	28 (18+s.d+27)	29=28-17	30				
1.02.02	Rumah Sakit Umum Daerah	30.400.000.000,00	34.857.709.405,00	(4.457.709.405,00)	114,66	23.424.478.000,00	29.593.772.000,00	28.886.462.000,00	0,00	0,00	0,00	0,00	0,00	0,00	81.904.712.000,00	22.536.313.747,00	31.181.612.478,00	26.310.787.751,00	0,00	0,00	0,00	0,00	0,00	0,00	0,00	0,00	80.028.713.976,00	1.875.998.024,00	97,71		
1.03	PEKERJAAN UMUM	13.920.000,00	17.735.000,00	(3.815.000,00)	127,41	5.223.658.000,00	2.139.886.000,00	46.876.575.000,00	0,00	0,00	0,00	0,00	0,00	0,00	54.240.119.000,00	3.903.092.740,00	1.442.637.238,00	45.375.394.051,00	0,00	0,00	0,00	0,00	0,00	0,00	0,00	50.721.124.029,00	3.518.994.971,00	93,51			
1.03.01	Dinas Bina Marga dan Pengelolaan Sumber Daya Air	13.920.000,00	17.735.000,00	(3.815.000,00)	127,41	5.223.658.000,00	2.139.886.000,00	46.876.575.000,00	0,00	0,00	0,00	0,00	0,00	0,00	54.240.119.000,00	3.903.092.740,00	1.442.637.238,00	45.375.394.051,00	0,00	0,00	0,00	0,00	0,00	0,00	0,00	0,00	50.721.124.029,00	3.518.994.971,00	93,51		
1.05	PERUMAHAN , PENATAAN RUANG	1.081.920.000,00	1.861.434.100,00	(779.514.100,00)	172,05	10.774.055.000,00	14.743.674.000,00	29.356.688.000,00	0,00	0,00	0,00	0,00	0,00	0,00	54.874.417.000,00	10.008.332.411,00	11.150.185.220,00	27.838.775.500,00	0,00	0,00	0,00	0,00	0,00	0,00	0,00	0,00	48.997.293.131,00	5.877.123.869,00	89,29		
1.05.01	Dinas Cipta Karya dan Tata Ruang	1.081.920.000,00	1.861.434.100,00	(779.514.100,00)	172,05	10.774.055.000,00	14.743.674.000,00	29.356.688.000,00	0,00	0,00	0,00	0,00	0,00	0,00	54.874.417.000,00	10.008.332.411,00	11.150.185.220,00	27.838.775.500,00	0,00	0,00	0,00	0,00	0,00	0,00	0,00	0,00	48.997.293.131,00	5.877.123.869,00	89,29		
1.06	PERENCANAAN PEMBANGUNAN	0,00	0,00	0,00	0,00	3.090.224.000,00	1.346.956.000,00	109.750.000,00	0,00	0,00	0,00	0,00	0,00	0,00	4.546.930.000,00	2.755.180.162,00	1.167.452.263,00	102.000.800,00	0,00	0,00	0,00	0,00	0,00	0,00	0,00	0,00	4.024.633.225,00	522.296.775,00	88,51		
1.06.01	Badan Perencanaan Pembangunan Daerah	0,00	0,00	0,00	0,00	3.090.224.000,00	1.346.956.000,00	109.750.000,00	0,00	0,00	0,00	0,00	0,00	0,00	4.546.930.000,00	2.755.180.162,00	1.167.452.263,00	102.000.800,00	0,00	0,00	0,00	0,00	0,00	0,00	0,00	0,00	4.024.633.225,00	522.296.775,00	88,51		

Kode	Urusan Pemerintahan Daerah	Pendapatan				Belanja																	Berambah/ (Berkurang)						
		Anggaran Setelah Perubahan	Realisasi	Berambah/ (Berkurang)		Anggaran Setelah Perubahan (Rp)											Realisasi (Rp)						Rp	%					
				Rp	%	Belanja Pegawai	Belanja Barang & Jasa	Belanja Modal	Belanja Bunga	Belanja Subsidi	Belanja Hibah	Belanja Bantuan Sosial	Belanja Bagi Hasil	Belanja Bantuan Keuangan	Belanja Tidak Terduga	Jumlah Belanja	Belanja Pegawai	Belanja Barang & Jasa	Belanja Modal	Belanja Bunga	Belanja Subsidi	Belanja Hibah			Belanja Bantuan Sosial	Belanja Bagi Hasil	Belanja Bantuan Keuangan	Belanja Tidak Terduga	Jumlah Belanja
1	2	3	4	5=4-3	6	7	8	9	10	11	12	13	14	15	16	17 (7+s.d+16)	18	19	20	21	22	23	24	25	26	27	28 (18+s.d+27)	29=28-17	30
1.07	PERHUBUNGAN, KOMUNIKASI, KEBUDAYAAN DAN PARIWISATA	1.978.100.000,00	2.007.196.400,00	(29.096.400,00)	101,47	5.797.782.000,00	1.437.983.000,00	1.723.199.000,00	0,00	0,00	0,00	0,00	0,00	0,00	0,00	8.958.964.000,00	5.325.201.806,00	1.280.214.082,00	1.626.316.615,00	0,00	0,00	0,00	0,00	0,00	0,00	0,00	8.231.732.503,00	727.231.497,00	91,88
1.07.01	Dinas Perhubungan, Komunikasi, Kebudayaan dan Pariwisata	1.978.100.000,00	2.007.196.400,00	(29.096.400,00)	101,47	5.797.782.000,00	1.437.983.000,00	1.723.199.000,00	0,00	0,00	0,00	0,00	0,00	0,00	0,00	8.958.964.000,00	5.325.201.806,00	1.280.214.082,00	1.626.316.615,00	0,00	0,00	0,00	0,00	0,00	0,00	0,00	8.231.732.503,00	727.231.497,00	91,88
1.08	LINGKUNGAN HIDUP	230.000.000,00	615.592.592,00	(385.592.592,00)	267,65	1.373.869.000,00	1.219.702.000,00	2.215.134.000,00	0,00	0,00	0,00	0,00	0,00	0,00	0,00	4.808.705.000,00	1.228.408.924,00	1.067.672.131,00	1.987.388.059,00	0,00	0,00	0,00	0,00	0,00	0,00	0,00	4.283.469.114,00	525.235.886,00	89,08
1.08.01	Kantor Lingkungan Hidup	230.000.000,00	615.592.592,00	(385.592.592,00)	267,65	1.373.869.000,00	1.219.702.000,00	2.215.134.000,00	0,00	0,00	0,00	0,00	0,00	0,00	0,00	4.808.705.000,00	1.228.408.924,00	1.067.672.131,00	1.987.388.059,00	0,00	0,00	0,00	0,00	0,00	0,00	0,00	4.283.469.114,00	525.235.886,00	89,08
1.10	KEPENDUDUKAN DAN CATATAN SIPII	74.623.000,00	358.621.500,00	(283.998.500,00)	480,58	2.556.910.000,00	719.330.000,00	162.607.000,00	0,00	0,00	0,00	0,00	0,00	0,00	0,00	3.438.847.000,00	2.406.238.779,00	668.823.843,00	162.506.250,00	0,00	0,00	0,00	0,00	0,00	0,00	0,00	3.237.568.872,00	201.278.128,00	94,15
1.10.01	Dinas Kependudukan dan Catatan Sipil	74.623.000,00	358.621.500,00	(283.998.500,00)	480,58	2.556.910.000,00	719.330.000,00	162.607.000,00	0,00	0,00	0,00	0,00	0,00	0,00	0,00	3.438.847.000,00	2.406.238.779,00	668.823.843,00	162.506.250,00	0,00	0,00	0,00	0,00	0,00	0,00	0,00	3.237.568.872,00	201.278.128,00	94,15
1.13	SOSIAL, KETENAGAKERJAAN, PEMUDA DAN OR, KETRANSMIGRASIAN	0,00	0,00	0,00	0,00	3.366.066.000,00	1.429.163.000,00	516.102.000,00	0,00	0,00	0,00	0,00	0,00	0,00	0,00	5.310.331.000,00	2.973.337.541,00	993.391.444,00	340.127.100,00	0,00	0,00	0,00	0,00	0,00	0,00	0,00	4.306.866.085,00	1.003.474.915,00	81,10

Kode	Urusan Pemerintahan Daerah	Pendapatan				Belanja																									
		Anggaran Setelah Perubahan	Realisasi	Berambah/ (Berkurang)		Anggaran Setelah Perubahan (Rp)											Realisasi (Rp)					Berambah/ (Berkurang)									
				Rp	%	Belanja Pegawai	Belanja Barang & Jasa	Belanja Modal	Belanja Bunga	Belanja Subsidi	Belanja Hibah	Belanja Bantuan Sosial	Belanja Bagi Hasil	Belanja Bantuan Keuangan	Belanja Tidak Terduga	Jumlah Belanja	Belanja Pegawai	Belanja Barang & Jasa	Belanja Modal	Belanja Bunga	Belanja Subsidi	Belanja Hibah	Belanja Bantuan Sosial	Belanja Bagi Hasil	Belanja Bantuan Keuangan	Belanja Tidak Terduga	Jumlah Belanja	Rp	%		
																														5=4-3	6
1.13.01	Dinas Sosial, Ketenagakerjaan dan Transmigrasi	0,00	0,00	0,00	0,00	3.365.066.000,00	1.429.163.000,00	516.102.000,00	0,00	0,00	0,00	0,00	0,00	0,00	0,00	5.310.331.000,00	2.973.337.541,00	993.391.444,00	340.127.100,00	0,00	0,00	0,00	0,00	0,00	0,00	0,00	0,00	0,00	4.306.866.085,00	1.003.474.916,00	81,10
1.14	PEMBERDAYAAN PEREMPUAN DAN PERLINDUNGAN ANAK, KB DAN KELUARGA SEJAHTERA, PERMAS DAN DESA	0,00	0,00	0,00	0,00	3.600.491.000,00	1.059.525.000,00	716.570.000,00	0,00	0,00	0,00	0,00	0,00	0,00	0,00	5.376.586.000,00	3.158.808.306,00	999.393.457,00	702.190.000,00	0,00	0,00	0,00	0,00	0,00	0,00	0,00	0,00	0,00	4.860.391.763,00	516.194.237,00	90,40
1.14.01	Badan Permas Perempuan, KB dan Ketahanan Pangan	0,00	0,00	0,00	0,00	3.600.491.000,00	1.059.525.000,00	716.570.000,00	0,00	0,00	0,00	0,00	0,00	0,00	0,00	5.376.586.000,00	3.158.808.306,00	999.393.457,00	702.190.000,00	0,00	0,00	0,00	0,00	0,00	0,00	0,00	0,00	0,00	4.860.391.763,00	516.194.237,00	90,40
1.15	KOPERASI DAN USAHA KECIL MENENGAH, PERDAGANGAN, INDUSTRI	2.160.891.000,00	1.955.244.710,00	205.646.290,00	90,48	7.531.972.500,00	2.851.161.500,00	482.180.000,00	0,00	0,00	0,00	0,00	0,00	0,00	0,00	10.865.314.000,00	6.950.609.524,00	2.093.667.233,00	476.024.050,00	0,00	0,00	0,00	0,00	0,00	0,00	0,00	0,00	0,00	9.520.300.807,00	1.345.013.193,00	87,62
1.15.01	Dinas Perindustrian, Perdagangan, Koperasi dan UMKM	2.160.891.000,00	1.955.244.710,00	205.646.290,00	90,48	7.531.972.500,00	2.851.161.500,00	482.180.000,00	0,00	0,00	0,00	0,00	0,00	0,00	0,00	10.865.314.000,00	6.950.609.524,00	2.093.667.233,00	476.024.050,00	0,00	0,00	0,00	0,00	0,00	0,00	0,00	0,00	0,00	9.520.300.807,00	1.345.013.193,00	87,62
1.16	PENANAMAN MODAL	0,00	0,00	0,00	0,00	2.853.847.000,00	583.598.000,00	133.514.000,00	0,00	0,00	0,00	0,00	0,00	0,00	0,00	3.570.959.000,00	2.632.438.428,00	544.547.464,00	130.738.900,00	0,00	0,00	0,00	0,00	0,00	0,00	0,00	0,00	0,00	3.307.724.792,00	263.234.208,00	92,63
1.16.01	Badan Pelayanan Perizinan Terpadu dan Penanaman Modal	0,00	0,00	0,00	0,00	2.853.847.000,00	583.598.000,00	133.514.000,00	0,00	0,00	0,00	0,00	0,00	0,00	0,00	3.570.959.000,00	2.632.438.428,00	544.547.464,00	130.738.900,00	0,00	0,00	0,00	0,00	0,00	0,00	0,00	0,00	0,00	3.307.724.792,00	263.234.208,00	92,63

Kode	Urusan Pemerintahan Daerah	Pendapatan				Belanja																										
		Anggaran Setelah Perubahan	Realisasi	Berambah/ (Berkurang)		Anggaran Setelah Perubahan (Rp)											Realisasi (Rp)											Berambah/ (Berkurang)				
				Rp	%	Belanja Pegawai	Belanja Barang & Jasa	Belanja Modal	Belanja Bunga	Belanja Subsidi	Belanja Hibah	Belanja Bantuan Sosial	Belanja Bagi Hasil	Belanja Bantuan Keuangan	Belanja Tidak Terduga	Jumlah Belanja	Belanja Pegawai	Belanja Barang & Jasa	Belanja Modal	Belanja Bunga	Belanja Subsidi	Belanja Hibah	Belanja Bantuan Sosial	Belanja Bagi Hasil	Belanja Bantuan Keuangan	Belanja Tidak Terduga	Jumlah Belanja	Rp	%			
																														5=4-3	6	7
1	2	3	4	5=4-3	6	7	8	9	10	11	12	13	14	15	16	17 (7+s,d+16)	18	19	20	21	22	23	24	25	26	27	28 (18+s,d+27)	29=28-17	30			
1.16.02	Kantor Pelayanan Perizinan Terpadu	0,00	0,00	0,00	0,00	0,00	0,00	0,00	0,00	0,00	0,00	0,00	0,00	0,00	0,00	0,00	0,00	0,00	0,00	0,00	0,00	0,00	0,00	0,00	0,00	0,00	0,00	0,00	0,00	0,00		
1.19	KESATUAN BANGSA DAN POLITIK DALAM NEGERI	0,00	0,00	0,00	0,00	7.041.618.000,00	1.087.786.000,00	93.595.000,00	0,00	0,00	0,00	0,00	0,00	0,00	0,00	0,00	8.222.998.000,00	6.603.466.897,00	925.032.600,00	77.255.000,00	0,00	0,00	0,00	0,00	0,00	0,00	7.605.754.497,00	617.243.503,00	92,49			
1.19.01	Badan Kesatuan Bangsa dan Politik	0,00	0,00	0,00	0,00	3.474.645.000,00	626.779.000,00	14.000.000,00	0,00	0,00	0,00	0,00	0,00	0,00	0,00	0,00	4.115.424.000,00	3.147.609.022,00	534.360.785,00	13.805.000,00	0,00	0,00	0,00	0,00	0,00	0,00	3.695.774.807,00	419.649.193,00	89,80			
1.19.03	Satuan Polisi Pamong Praja	0,00	0,00	0,00	0,00	3.566.973.000,00	461.006.000,00	79.595.000,00	0,00	0,00	0,00	0,00	0,00	0,00	0,00	0,00	4.107.574.000,00	3.455.857.875,00	390.671.815,00	63.450.000,00	0,00	0,00	0,00	0,00	0,00	0,00	3.905.679.690,00	197.904.310,00	95,19			
1.20	OTONOMI DAERAH, PEMERINTAHAN UMUM, ADM. KEU. DAERAH, PERANGKAT DAERAH, KEPEGAWAIAN DAN PERSANDIAN	502.942.059.000,00	517.957.781.941,00	(15.115.722.941,00)	103,01	58.535.256.500,00	25.841.636.500,00	13.119.302.000,00	0,00	0,00	16.072.750.000,00	945.000.000,00	0,00	0,00	7.814.800.000,00	1.021.763.000,00	123.350.508.000,00	48.520.802.829,00	22.138.870.918,00	12.099.320.490,00	0,00	0,00	15.823.569.000,00	498.856.802,00	974.939.531,00	6.494.926.347,00	106.551.285.917,00	16.799.222.083,00	86,38			
1.20.01	Dewan Perwakilan Rakyat Daerah	0,00	0,00	0,00	0,00	4.106.988.000,00	0,00	0,00	0,00	0,00	0,00	0,00	0,00	0,00	0,00	4.106.988.000,00	3.407.315.854,00	0,00	0,00	0,00	0,00	0,00	0,00	0,00	0,00	0,00	3.407.315.854,00	699.672.146,00	82,96			
1.20.02	Kepala Daerah dan Wakil Kepala Daerah	0,00	0,00	0,00	0,00	713.258.000,00	0,00	0,00	0,00	0,00	0,00	0,00	0,00	0,00	0,00	713.258.000,00	561.927.899,00	0,00	0,00	0,00	0,00	0,00	0,00	0,00	0,00	0,00	561.927.899,00	151.330.101,00	78,78			

Kode	Urusan Pemerintahan Daerah	Pendapatan				Belanja																	Berambah/ (Berkurang)					
		Anggaran Setelah Perubahan	Realisasi	Berambah/ (Berkurang)		Anggaran Setelah Perubahan (Rp)											Realisasi (Rp)						Rp	%				
				Rp	%	Belanja Pegawai	Belanja Barang & Jasa	Belanja Modal	Belanja Bunga	Belanja Subsidi	Belanja Hibah	Belanja Bantuan Sosial	Belanja Bagi Hasil	Belanja Bantuan Keuangan	Belanja Tidak Terduga	Jumlah Belanja	Belanja Pegawai	Belanja Barang & Jasa	Belanja Modal	Belanja Bunga	Belanja Subsidi	Belanja Hibah			Belanja Bantuan Sosial	Belanja Bagi Hasil	Belanja Bantuan Keuangan	Belanja Tidak Terduga
3	4	5=4-3	6	7	8	9	10	11	12	13	14	15	16	17 (7+s.d+16)	18	19	20	21	22	23	24	25	26	27	28 (18+s.d+27)	29=28-17	30	
1.20.03	Sekretariat Daerah	371.000.000,00	562.867.632,00	(191.867.632,00)	151,72	14.531.236.500,00	10.198.905.500,00	4.471.061.000,00	0,00	0,00	0,00	0,00	0,00	29.201.103.000,00	12.971.564.239,00	8.424.526.048,00	3.820.928.067,00	0,00	0,00	0,00	0,00	0,00	0,00	0,00	0,00	25.217.016.354,00	3.984.084.646,00	86,36
1.20.04	Sekretariat DPRD	0,00	0,00	0,00	0,00	2.063.798.000,00	6.623.082.000,00	1.271.726.000,00	0,00	0,00	0,00	0,00	0,00	9.958.606.000,00	1.849.435.911,00	6.096.231.226,00	1.185.388.781,00	0,00	0,00	0,00	0,00	0,00	0,00	0,00	0,00	9.131.055.918,00	827.550.082,00	91,69
1.20.05	Dinas Pendapatan, Pengelolaan Keuangan dan Aset Daerah	502.471.059.000,00	517.394.914.309,00	(14.923.855.309,00)	102,97	11.272.221.000,00	2.668.863.000,00	7.078.150.000,00	0,00	0,00	16.072.750.000,00	945.000.000,00	0,00	46.873.547.000,00	6.868.576.239,00	1.855.872.312,00	6.801.533.750,00	0,00	0,00	0,00	498.886.802,00	0,00	0,00	974.939.531,00	6.494.926.347,00	39.318.273.981,00	7.555.273.019,00	83,88
1.20.07	Inspektorat Daerah	0,00	0,00	0,00	0,00	3.108.514.000,00	342.615.000,00	26.626.000,00	0,00	0,00	0,00	0,00	0,00	3.477.755.000,00	2.768.406.038,00	293.111.019,00	25.602.692,00	0,00	0,00	0,00	0,00	0,00	0,00	0,00	3.087.119.749,00	390.635.251,00	88,77	
1.20.09	Kecamatan Sidomukti	0,00	0,00	0,00	0,00	3.836.226.000,00	250.500.000,00	30.000.000,00	0,00	0,00	0,00	0,00	0,00	4.116.726.000,00	3.586.467.506,00	240.721.962,00	29.880.200,00	0,00	0,00	0,00	0,00	0,00	0,00	0,00	0,00	3.857.069.668,00	259.656.332,00	93,69
1.20.10	Kecamatan Sidorejo	0,00	0,00	0,00	0,00	4.907.437.000,00	297.300.000,00	27.000.000,00	0,00	0,00	0,00	0,00	0,00	5.231.737.000,00	4.418.588.779,00	292.008.570,00	27.000.000,00	0,00	0,00	0,00	0,00	0,00	0,00	0,00	0,00	4.737.597.349,00	494.139.651,00	90,55
1.20.11	Kecamatan Tingkir	0,00	0,00	0,00	0,00	5.049.254.000,00	347.328.000,00	54.815.000,00	0,00	0,00	0,00	0,00	0,00	5.451.397.000,00	4.704.701.669,00	324.442.369,00	54.815.000,00	0,00	0,00	0,00	0,00	0,00	0,00	0,00	0,00	5.083.569.038,00	367.437.962,00	93,26
1.20.12	Kecamatan Argomulyo	0,00	0,00	0,00	0,00	4.892.327.000,00	285.250.000,00	49.690.000,00	0,00	0,00	0,00	0,00	0,00	5.237.267.000,00	4.476.122.866,00	275.168.626,00	47.865.000,00	0,00	0,00	0,00	0,00	0,00	0,00	0,00	0,00	4.799.156.492,00	438.110.508,00	91,63

Kode	Urusan Pemerintahan Daerah	Pendapatan				Belanja																	Bertambah/ (Berkurang)				
		Anggaran Setelah Perubahan	Realisasi	Bertambah/ (Berkurang)		Anggaran Setelah Perubahan (Rp)							Realisasi (Rp)							Rp	%						
				Rp	%	Belanja Pegawai	Belanja Barang & Jasa	Belanja Modal	Belanja Bunga	Belanja Subsidi	Belanja Hibah	Belanja Bantuan Sosial	Belanja Bagi Hasil	Belanja Bantuan Keuangan	Belanja Tidak Terduga	Jumlah Belanja	Belanja Pegawai	Belanja Barang & Jasa	Belanja Modal			Belanja Bunga	Belanja Subsidi	Belanja Hibah	Belanja Bantuan Sosial	Belanja Bagi Hasil	Belanja Bantuan Keuangan
5=4-3	6	7	8	9	10	11	12	13	14	15	16	17 (7+s.d+16)	18	19	20	21	22	23	24	25	26	27	28 (18+s.d+27)	29=28-17	30		
1.20.13	Badan Kepegawaian Daerah	0,00	0,00	0,00	0,00	4.053.997.000,00	4.817.893.000,00	110.234.000,00	0,00	0,00	0,00	0,00	0,00	0,00	8.982.124.000,00	2.907.695.829,00	4.336.788.786,00	106.307.000,00	0,00	0,00	0,00	0,00	0,00	0,00	7.360.791.615,00	1.631.332.385,00	81,84
2	URUSAN PILIHAN	372.598.000,00	324.231.200,00	48.366.800,00	87,02	5.064.571.000,00	1.975.910.000,00	4.056.078.000,00	0,00	0,00	0,00	0,00	0,00	0,00	11.096.559.000,00	4.492.264.163,00	1.875.031.509,00	942.824.050,00	0,00	0,00	0,00	0,00	0,00	0,00	7.310.119.722,00	3.786.439.278,00	65,88
2.01	PERTANIAN, KELAUTAN DAN PERIKANAN	372.598.000,00	324.231.200,00	48.366.800,00	87,02	5.064.571.000,00	1.975.910.000,00	4.056.078.000,00	0,00	0,00	0,00	0,00	0,00	0,00	11.096.559.000,00	4.492.264.163,00	1.875.031.509,00	942.824.050,00	0,00	0,00	0,00	0,00	0,00	0,00	7.310.119.722,00	3.786.439.278,00	65,88
2.01.01	Dinas Pertanian dan Perikanan	372.598.000,00	324.231.200,00	48.366.800,00	87,02	5.064.571.000,00	1.975.910.000,00	4.056.078.000,00	0,00	0,00	0,00	0,00	0,00	0,00	11.096.559.000,00	4.492.264.163,00	1.875.031.509,00	942.824.050,00	0,00	0,00	0,00	0,00	0,00	0,00	7.310.119.722,00	3.786.439.278,00	65,88

Kode	Urusan Pemerintahan Daerah	Pembiayaan							
		Anggaran Setelah Perubahan		Realisasi		Bertambah / (Berkurang)			
		Penerimaan	Pengeluaran	Penerimaan	Pengeluaran	Penerimaan	%	Pengeluaran	%
1	2	3	4	5	6	7	8	9	10
1	URUSAN WAJIB	95.587.709.000,00	8.040.413.000,00	96.244.090.462,00	6.724.500.000,00	656.381.462,00	0,69	1.315.913.000,00	16,37
1.02	KESEHATAN	0,00	0,00	737.317.632,00	0,00	737.317.632,00	0,00	0,00	0,00
1.02.02	Rumah Sakit Umum Daerah	0,00	0,00	737.317.632,00	0,00	737.317.632,00	0,00	0,00	0,00
1.20	OTONOMI DAERAH, PEMERINTAHAN UMUM, ADM. KEU. DAERAH,	95.587.709.000,00	8.040.413.000,00	95.506.772.830,00	6.724.500.000,00	(80.936.170,00)	(0,08)	1.315.913.000,00	16,37
1.20.05	Dinas Pendapatan, Pengelolaan Keuangan dan Aset Daerah	95.587.709.000,00	8.040.413.000,00	95.506.772.830,00	6.724.500.000,00	(80.936.170,00)	(0,08)	1.315.913.000,00	16,37

WALIKOTA SALATIGA

YULIYANTO

**PEMERINTAH KOTA SALATIGA**  
**REKAPITULASI REALISASI ANGGARAN BELANJA DAERAH MENURUT URUSAN PEMERINTAH DAERAH,**  
**ORGANISASI, PROGRAM DAN KEGIATAN**  
**TAHUN ANGGARAN 2012**

Kode	Uraian Urusan, Organisasi, Program Dan Kegiatan	Anggaran Setelah Perubahan				Realisasi				Bertambah/ Berkurang	
		Jenis Belanja			Jumlah	Jenis Belanja			Jumlah	(Rp)	%
		Pegawai	Barang Dan Jasa	Modal		Pegawai	Barang Dan Jasa	Modal			
1	2	3	4	5	6=3+4+5	7	8	9	10=7+8+9	11=10-6	12
1	<b>URUSAN WAJIB</b>	23.352.723.000,00	101.733.448.000,00	158.202.162.000,00	283.288.333.000,00	20.592.356.000,00	91.741.521.470,00	123.959.931.057,00	236.293.808.527,00	(46.994.524.473,00)	83,41
1 01	<b>PENDIDIKAN</b>	6.152.465.000,00	7.704.648.000,00	29.027.222.000,00	42.884.335.000,00	5.816.753.500,00	7.087.067.244,00	4.115.618.991,00	17.019.439.735,00	(25.864.895.265,00)	39,69
1 01 01	Dinas Pendidikan, Pemuda dan Olah Raga	6.101.235.000,00	7.445.150.500,00	28.719.519.500,00	42.265.905.000,00	5.770.523.000,00	6.850.613.140,00	3.831.057.941,00	16.452.194.081,00	(25.813.710.919,00)	38,93
1 01 01	<b>PROGRAM PELAYANAN ADMINISTRASI</b>	3.478.335.000,00	1.185.000.000,00	0,00	4.663.335.000,00	3.342.785.000,00	1.105.681.386,00	0,00	4.448.466.386,00	(214.868.614,00)	95,39
1 01 01 01	Penyediaan Jasa Surat Menyurat	0,00	10.000.000,00	0,00	10.000.000,00	0,00	10.000.000,00	0,00	10.000.000,00	0,00	100,00
1 01 01 02	Penyediaan Jasa Komunikasi, Sumber Daya Air dan Listrik	0,00	416.000.000,00	0,00	416.000.000,00	0,00	347.175.061,00	0,00	347.175.061,00	(68.824.939,00)	83,46
1 01 01 10	Penyediaan Alat Tulis Kantor	0,00	210.000.000,00	0,00	210.000.000,00	0,00	209.998.300,00	0,00	209.998.300,00	(1.700,00)	100,00
1 01 01 11	Penyediaan Barang Cetakan Dan Penggandaan	0,00	325.000.000,00	0,00	325.000.000,00	0,00	324.994.025,00	0,00	324.994.025,00	(5.975,00)	100,00
1 01 01 12	Penyediaan Komponen Instalasi Listrik/Penerangan	0,00	10.000.000,00	0,00	10.000.000,00	0,00	9.737.000,00	0,00	9.737.000,00	(263.000,00)	97,37
1 01 01 14	Bantuan Kantor Penyediaan Peralatan Rumah Tangga	0,00	45.000.000,00	0,00	45.000.000,00	0,00	41.536.000,00	0,00	41.536.000,00	(3.464.000,00)	92,30
1 01 01 15	Penyediaan Bahan Bacaan Dan Peraturan Perundang-undangan	0,00	30.000.000,00	0,00	30.000.000,00	0,00	25.324.000,00	0,00	25.324.000,00	(4.676.000,00)	84,41
1 01 01 17	Penyediaan Makanan dan Minuman	0,00	9.000.000,00	0,00	9.000.000,00	0,00	7.209.000,00	0,00	7.209.000,00	(1.791.000,00)	80,10
1 01 01 18	Rapat-Rapat Koordinasi Dan Konsultasi Ke Luar Daerah	0,00	130.000.000,00	0,00	130.000.000,00	0,00	129.708.000,00	0,00	129.708.000,00	(292.000,00)	99,78
1 01 01 19	Penyediaan Jasa Administrasi Teknis dan Keamanan	3.478.335.000,00	0,00	0,00	3.478.335.000,00	3.342.785.000,00	0,00	0,00	3.342.785.000,00	(135.550.000,00)	96,10

Kode	Uraian Urusan, Organisasi, Program Dan Kegiatan	Anggaran Setelah Perubahan				Realisasi				Bertambah/ Berkurang	
		Jenis Belanja			Jumlah	Jenis Belanja			Jumlah	(Rp)	%
		Pegawai	Barang Dan Jasa	Modal		Pegawai	Barang Dan Jasa	Modal			
1	2	3	4	5	6=3+4+5	7	8	9	10=7+8+9	11=10-6	12
1 01 01	<b>PROGRAM PENINGKATAN SARANA DAN PRASANA APARATUR</b>	5.880.000,00	161.677.000,00	188.955.000,00	356.512.000,00	5.880.000,00	104.690.897,00	185.645.200,00	296.216.097,00	(60.295.903,00)	83,09
1 01 01 09	Pengadaan Peralatan Gedung Kantor	0,00	525.000,00	78.425.000,00	78.950.000,00	0,00	0,00	76.650.000,00	76.650.000,00	(2.300.000,00)	97,09
1 01 01 10	Pengadaan Mebeleur	0,00	0,00	8.000.000,00	8.000.000,00	0,00	0,00	8.000.000,00	8.000.000,00	0,00	100,00
1 01 01 22	Pemeliharaan Rutin/Berkala Gedung Kantor	4.280.000,00	28.370.000,00	0,00	32.650.000,00	4.280.000,00	27.467.650,00	0,00	31.747.650,00	(902.350,00)	97,24
1 01 01 24	Pemeliharaan Rutin/Berkala kendaraan Dinas/Operasional	0,00	106.512.000,00	0,00	106.512.000,00	0,00	52.670.447,00	0,00	52.670.447,00	(53.841.553,00)	49,45
1 01 01 26	Pemeliharaan Rutin/Berkala Perlengkapan Gedung Kantor	0,00	14.400.000,00	5.600.000,00	20.000.000,00	0,00	14.390.000,00	5.180.200,00	19.570.200,00	(429.800,00)	97,85
1 01 01 28	Pemeliharaan Rutin/Berkala Peralatan Gedung Kantor	0,00	2.000.000,00	0,00	2.000.000,00	0,00	975.000,00	0,00	975.000,00	(1.025.000,00)	48,75
1 01 01 29	Pemeliharaan Rutin/Berkala Mebeleur	1.600.000,00	8.400.000,00	0,00	10.000.000,00	1.600.000,00	7.796.800,00	0,00	9.396.800,00	(603.200,00)	93,97
1 01 01 42	Rehabilitasi Sedang/Berat Gedung Kantor	0,00	1.470.000,00	96.930.000,00	98.400.000,00	0,00	1.391.000,00	95.815.000,00	97.206.000,00	(1.194.000,00)	98,79
1 01 01	<b>PROGRAM PENINGKATAN DISIPLIN APARATUR</b>	4.150.000,00	214.057.000,00	0,00	218.207.000,00	3.150.000,00	167.656.500,00	0,00	170.806.500,00	(47.400.500,00)	78,28
1 01 01 02	Pengadaan Pakaian Dinas Beserta	4.150.000,00	214.057.000,00	0,00	218.207.000,00	3.150.000,00	167.656.500,00	0,00	170.806.500,00	(47.400.500,00)	78,28
1 01 01	<b>PROGRAM PENINGKATAN KAPASITAS SUMBER DAYA APARATUR</b>	6.000.000,00	12.000.000,00	0,00	18.000.000,00	6.000.000,00	11.745.600,00	0,00	17.745.600,00	(254.400,00)	98,59
1 01 01 02	Sosialisasi Peraturan Perundang-undangan	6.000.000,00	12.000.000,00	0,00	18.000.000,00	6.000.000,00	11.745.600,00	0,00	17.745.600,00	(254.400,00)	98,59
1 01 01	<b>PROGRAM PENDIDIKAN ANAK</b>	75.960.000,00	355.890.000,00	243.150.000,00	675.000.000,00	68.485.000,00	350.179.650,00	117.794.000,00	536.458.650,00	(138.541.350,00)	79,48
1 01 01 07	Pembangunan Sarana Dan Prasarana Bermain	0,00	254.350.000,00	243.150.000,00	497.500.000,00	0,00	253.975.000,00	117.794.000,00	371.769.000,00	(125.731.000,00)	74,73
1 01 01 57	Pelatihan Kompetensi Tenaga Pendidik	7.440.000,00	7.560.000,00	0,00	15.000.000,00	4.515.000,00	6.659.850,00	0,00	11.174.850,00	(3.825.150,00)	74,50

1	01	01	62	Pengembangan Kurikulum, Bahan Ajar Dan Model Pembelajaran Anak Usia Dini	5.890.000,00	6.610.000,00	0,00	12.500.000,00	5.140.000,00	5.409.900,00	0,00	10.549.900,00	(1.950.100,00)	84,40
---	----	----	----	--	--------------	--------------	------	---------------	--------------	--------------	------	---------------	----------------	-------

Kode	Uraian Urusan, Organisasi, Program Dan Kegiatan	Anggaran Setelah Perubahan				Realisasi				Bertambah/ Berkurang	
		Jenis Belanja			Jumlah	Jenis Belanja			Jumlah	(Rp)	%
		Pegawai	Barang Dan Jasa	Modal		Pegawai	Barang Dan Jasa	Modal			
1	2	3	4	5	6=3+4+5	7	8	9	10=7+8+9	11=10-6	12
1 01 01 65	Publikasi Dan Sosialisasi Pendidikan Anak Usia	62.630.000,00	87.370.000,00	0,00	150.000.000,00	58.830.000,00	84.134.900,00	0,00	142.964.900,00	(7.035.100,00)	95,31
<b>1 01 01</b>	<b>PROGRAM WAJIB BELAJAR PENDIDIKAN DASAR SEMBILAN TAHUN</b>	<b>650.525.000,00</b>	<b>1.646.803.500,00</b>	<b>23.693.864.500,00</b>	<b>25.991.193.000,00</b>	<b>607.428.000,00</b>	<b>1.400.645.925,00</b>	<b>931.728.541,00</b>	<b>2.939.802.466,00</b>	<b>(23.051.390.534,00)</b>	<b>11,31</b>
1 01 01 01	Pembangunan Gedung Sekolah	16.900.000,00	16.948.000,00	155.145.000,00	188.993.000,00	13.550.000,00	15.998.000,00	400.000,00	29.948.000,00	(159.045.000,00)	15,85
1 01 01 02	Pendidikan dan pelatihan dasar kepemimpinan	33.290.000,00	55.710.000,00	0,00	89.000.000,00	33.140.000,00	55.685.000,00	0,00	88.825.000,00	(175.000,00)	99,80
1 01 01 03	Penambahan Ruang Kelas Sekolah	0,00	35.763.000,00	2.207.710.000,00	2.243.473.000,00	0,00	2.434.000,00	385.016.541,00	387.450.541,00	(1.856.022.459,00)	17,27
1 01 01 09	Pembangunan Taman, Lapangan Upacara Dan Fasilitas Parkir	0,00	1.185.000,00	100.665.000,00	101.850.000,00	0,00	0,00	30.820.000,00	30.820.000,00	(71.030.000,00)	30,26
1 01 01 12	Pembangunan Perpustakaan Sekolah	0,00	7.195.000,00	940.790.000,00	947.985.000,00	0,00	662.000,00	5.055.000,00	5.717.000,00	(942.268.000,00)	0,60
1 01 01 15	Pengadaan Buku-Buku Dan Alat Tulis Siswa	0,00	1.703.000,00	36.275.000,00	37.978.000,00	0,00	1.377.000,00	33.850.000,00	35.227.000,00	(2.751.000,00)	92,76
1 01 01 18	Pengadaan Alat Praktik Dan Peraga Siswa	0,00	4.041.000,00	8.326.491.000,00	8.330.532.000,00	0,00	0,00	0,00	0,00	(8.330.532.000,00)	0,00
1 01 01 19	Pengadaan Mebeluer Sekolah	0,00	1.094.000,00	72.475.000,00	73.569.000,00	0,00	0,00	0,00	0,00	(73.569.000,00)	0,00
1 01 01 23	Pemeliharaan Rutin/Berkala Bangunan Sekolah	500.000,00	49.500.000,00	0,00	50.000.000,00	400.000,00	43.405.800,00	0,00	43.805.800,00	(6.194.200,00)	87,61
1 01 01 33	Pemeliharaan Rutin/Berkala Perpustakaan Sekolah	0,00	10.000.000,00	0,00	10.000.000,00	0,00	9.356.275,00	0,00	9.356.275,00	(643.725,00)	93,56
1 01 01 36	Pemeliharaan Rutin/Berkala Alat Praktik Dan Peraga Siswa	450.000,00	14.550.000,00	0,00	15.000.000,00	225.000,00	13.550.200,00	0,00	13.775.200,00	(1.224.800,00)	91,83
1 01 01 37	Pemeliharaan Rutin/Berkala Mebeluer Sekolah	0,00	15.000.000,00	0,00	15.000.000,00	0,00	12.585.000,00	0,00	12.585.000,00	(2.415.000,00)	83,90

1	01	01	38	Pemeliharaan Rutin/Berkala	0,00	6.000.000,00	0,00	6.000.000,00	0,00	3.995.000,00	0,00	3.995.000,00	(2.005.000,00)	66,58
1	01	01	41	Perengkapan Sekolah	0,00	0,00	0,00	0,00	0,00	0,00	0,00	0,00	0,00	0,00
1	01	01	44	Rehabilitasi Sedang/Berat Bangunan Sekolah	0,00	30.554.000,00	4.015.798.000,00	4.046.352.000,00	0,00	14.181.000,00	400.067.000,00	414.248.000,00	(3.632.104.000,00)	10,24
1	01	01	58	Rehabilitasi Sedang/Berat Ruang Kelas Sekolah	34.385.000,00	25.615.000,00	0,00	60.000.000,00	27.913.000,00	22.257.000,00	0,00	50.170.000,00	(9.830.000,00)	83,62
				Pelatihan Kompetensi Siswa Berprestasi										

Kode	Uraian Urusan, Organisasi, Program Dan Kegiatan	Anggaran Setelah Perubahan				Realisasi				Bertambah/ Berkurang	
		Jenis Belanja			Jumlah	Jenis Belanja			Jumlah	(Rp)	%
		Pegawai	Barang Dan Jasa	Modal		Pegawai	Barang Dan Jasa	Modal			
1	2	3	4	5	6=3+4+5	7	8	9	10=7+8+9	11=10-6	12
1 01 01 59	Pelatihan Penyusunan Kurikulum	10.160.000,00	12.990.000,00	0,00	23.150.000,00	10.160.000,00	12.989.500,00	0,00	23.149.500,00	(500,00)	100,00
1 01 01 63	Penyediaan Bantuan Operasional Sekolah (BOS) Jenjang SD/MI/SDLB dan SMP/MTs	28.755.000,00	89.625.000,00	39.547.000,00	157.927.000,00	27.530.000,00	41.980.150,00	22.450.000,00	91.960.150,00	(65.966.850,00)	58,23
1 01 01 65	Penyediaan Buku Pelajaran Untuk SD/MI/SDLB Dan SMP/MTs	0,00	3.685.500,00	4.532.343.500,00	4.536.029.000,00	0,00	1.377.000,00	41.570.000,00	42.947.000,00	(4.493.082.000,00)	0,95
1 01 01 67	Penyelenggaraan Paket A Setara SD	27.470.000,00	22.530.000,00	0,00	50.000.000,00	27.470.000,00	21.464.000,00	0,00	48.934.000,00	(1.066.000,00)	97,87
1 01 01 68	Penyelenggaraan Paket B Setara SMP	125.150.000,00	74.850.000,00	0,00	200.000.000,00	124.010.000,00	71.937.000,00	0,00	195.947.000,00	(4.053.000,00)	97,97
1 01 01 69	Pembinaan Kelembagaan Dan Manajemen Sekolah Dengan Penerapan Manajemen Berbasis Sekolah (MBS) Di Satuan Pendidikan Dasar	31.850.000,00	619.486.000,00	377.600.000,00	1.028.936.000,00	23.200.000,00	598.395.600,00	12.500.000,00	634.095.600,00	(394.840.400,00)	61,63
1 01 01 70	Pembinaan Minat, Bakat, Dan Kreativitas Siswa	212.185.000,00	123.315.000,00	0,00	335.500.000,00	202.240.000,00	109.587.700,00	0,00	311.827.700,00	(23.672.300,00)	92,94
1 01 01 72	Pengembangan Materi Belajar Mengajar Dan Metode Pembelajaran dengan menggunakan Teknologi Informasi Dan Komunikasi	0,00	2.545.000,00	2.889.025.000,00	2.891.570.000,00	0,00	0,00	0,00	0,00	(2.891.570.000,00)	0,00

1	01	01	73	Penyebarluasan dan Sosialisasi Berbagai Informasi pendidikan Dasar	76.820.000,00	165.030.000,00	0,00	241.850.000,00	65.855.000,00	101.436.950,00	0,00	167.291.950,00	(74.558.050,00)	69,17
1	01	01	79	Pengembangan Kantin Kejujuran Pendidikan Dasar	250.000,00	20.250.000,00	0,00	20.500.000,00	250.000,00	15.250.000,00	0,00	15.500.000,00	(5.000.000,00)	75,61
1	01	01	80	Penyediaan Bantuan Operasional Manajemen Mutu (BOMM)	42.250.000,00	172.749.000,00	0,00	214.999.000,00	41.675.000,00	167.306.750,00	0,00	208.981.750,00	(6.017.250,00)	97,20
1	01	01	81	Try Out UN/ UASBN	10.110.000,00	64.890.000,00	0,00	75.000.000,00	9.810.000,00	63.435.000,00	0,00	73.245.000,00	(1.755.000,00)	97,66
1	01	01		<b>PROGRAM PENDIDIKAN</b>	<b>1.277.445.000,00</b>	<b>1.968.935.000,00</b>	<b>3.965.420.000,00</b>	<b>7.211.800.000,00</b>	<b>1.160.275.000,00</b>	<b>1.886.733.200,00</b>	<b>2.282.564.200,00</b>	<b>5.329.572.400,00</b>	<b>(1.882.227.600,00)</b>	<b>73,90</b>
1	01	01	03	Penambahan Ruang Kelas Sekolah	0,00	1.845.000,00	298.155.000,00	300.000.000,00	0,00	1.176.000,00	296.618.000,00	297.794.000,00	(2.206.000,00)	99,26

Kode	Uraian Urusan, Organisasi, Program Dan Kegiatan	Anggaran Setelah Perubahan				Realisasi				Bertambah/ Berkurang	
		Jenis Belanja			Jumlah	Jenis Belanja			Jumlah	(Rp)	%
		Pegawai	Barang Dan Jasa	Modal		Pegawai	Barang Dan Jasa	Modal			
1	2	3	4	5	6=3+4+5	7	8	9	10=7+8+9	11=10-6	12
1 01 01 05	Pembangunan Laboratorium dan Ruang Praktikum Sekolah (laboratorium bahasa, Komputer, IPA, IPS, dan lain-lain	0,00	1.450.000,00	158.550.000,00	160.000.000,00	0,00	0,00	0,00	0,00	(160.000.000,00)	0,00
1 01 01 09	Pembangunan taman lapangan upacara dan Fasilitas parkir	0,00	775.000,00	99.225.000,00	100.000.000,00	0,00	565.000,00	98.890.000,00	99.455.000,00	(545.000,00)	99,45
1 01 01 12	Pembangunan perpustakaan sekolah	0,00	1.340.000,00	153.660.000,00	155.000.000,00	0,00	0,00	0,00	0,00	(155.000.000,00)	0,00
1 01 01 14	pembangunan sarana air bersih dan sanitary	0,00	735.000,00	99.265.000,00	100.000.000,00	0,00	735.000,00	98.765.000,00	99.500.000,00	(500.000,00)	99,50
1 01 01 15	pengadaan buku-buku dan alat tulis siswa	0,00	525.000,00	152.475.000,00	153.000.000,00	0,00	393.000,00	144.818.000,00	145.211.000,00	(7.789.000,00)	94,91
1 01 01 18	pengadaan praktik dan peraga siswa	0,00	433.675.000,00	2.692.325.000,00	3.126.000.000,00	0,00	430.697.200,00	1.334.608.200,00	1.765.305.400,00	(1.360.694.600,00)	56,47
1 01 01 44	Rehabilitasi sedang/ berat ruang kelas sekolah	0,00	1.460.000,00	247.540.000,00	249.000.000,00	0,00	812.000,00	245.575.000,00	246.387.000,00	(2.613.000,00)	98,95
1 01 01 55	Rehabilitasi sedang/ berat sarana air bersih dan sanitary	0,00	775.000,00	64.225.000,00	65.000.000,00	0,00	655.000,00	63.290.000,00	63.945.000,00	(1.055.000,00)	98,38
1 01 01 57	Pelatihan kompetensi tenaga pendidik	8.180.000,00	11.820.000,00	0,00	20.000.000,00	2.000.000,00	8.512.000,00	0,00	10.512.000,00	(9.488.000,00)	52,56

1	01	01	58	Pelatihan penyusunan kurikulum	17.930.000,00	19.570.000,00	0,00	37.500.000,00	15.050.000,00	17.140.000,00	0,00	32.190.000,00	(5.310.000,00)	85,84
1	01	01	61	penyediaan bantuan Operasional Manajemen Mutu (BOMM)	44.535.000,00	121.465.000,00	0,00	166.000.000,00	44.355.000,00	120.450.000,00	0,00	164.805.000,00	(1.195.000,00)	99,28
1	01	01	62	Penyediaan beasiswa bagi keluarga tidak	830.150.000,00	650.000,00	0,00	830.800.000,00	830.150.000,00	630.000,00	0,00	830.780.000,00	(20.000,00)	100,00
1	01	01	63	Penyelenggaraan paket C setara SMU	122.860.000,00	132.640.000,00	0,00	255.500.000,00	120.800.000,00	121.562.000,00	0,00	242.362.000,00	(13.138.000,00)	94,86
1	01	01	66	Peningkatan Kerjasama dengan Dunia Usaha dan Dunia Industri	0,00	495.000.000,00	0,00	495.000.000,00	0,00	495.000.000,00	0,00	495.000.000,00	0,00	100,00
1	01	01	67	Penyebarluasan dan sosialisasi berbagai informasi pendidikan menengah	106.810.000,00	171.190.000,00	0,00	278.000.000,00	62.640.000,00	133.352.000,00	0,00	195.992.000,00	(82.008.000,00)	70,50
1	01	01	69	Pengembangan kantin kejuruan pendidikan menengah	250.000,00	20.250.000,00	0,00	20.500.000,00	0,00	20.000.000,00	0,00	20.000.000,00	(500.000,00)	97,56
1	01	01	70	Pemberian beasiswa bagi siswa berprestasi	23.750.000,00	1.250.000,00	0,00	25.000.000,00	17.750.000,00	1.160.000,00	0,00	18.910.000,00	(6.090.000,00)	75,64

Kode	Uraian Urusan, Organisasi, Program Dan Kegiatan	Anggaran Setelah Perubahan				Realisasi				Bertambah/ Berkurang	
		Jenis Belanja			Jumlah	Jenis Belanja			Jumlah	(Rp)	%
		Pegawai	Barang Dan Jasa	Modal		Pegawai	Barang Dan Jasa	Modal			
1	2	3	4	5	6=3+4+5	7	8	9	10=7+8+9	11=10-6	12
1 01 01 71	Rintisan Sekolah Berbasis Internasional	0,00	400.000.000,00	0,00	400.000.000,00	0,00	400.000.000,00	0,00	400.000.000,00	0,00	100,00
1 01 01 72	Pengembangan Kota Vokasi	2.115.000,00	72.885.000,00	0,00	75.000.000,00	2.115.000,00	72.885.000,00	0,00	75.000.000,00	0,00	100,00
1 01 01 73	Penyelenggaraan Penerimaan Peserta Didik	31.865.000,00	78.635.000,00	0,00	110.500.000,00	31.415.000,00	60.651.000,00	0,00	92.066.000,00	(18.434.000,00)	83,32
1 01 01 76	Pembinaan dan Pengiriman kontingen lomba Tingkat Provinsi/ Nasional SMA/SMK	89.000.000,00	1.000.000,00	0,00	90.000.000,00	34.000.000,00	358.000,00	0,00	34.358.000,00	(55.642.000,00)	38,18
<b>1 01 01</b>	<b>PROGRAM PENDIDIKAN NON</b>	<b>62.345.000,00</b>	<b>1.054.195.000,00</b>	<b>0,00</b>	<b>1.116.540.000,00</b>	<b>60.895.000,00</b>	<b>1.025.434.900,00</b>	<b>0,00</b>	<b>1.086.329.900,00</b>	<b>(30.210.100,00)</b>	<b>97,29</b>
1 01 01 04	Pengembangan Pendidikan Keaksaraan	2.000.000,00	270.000.000,00	0,00	272.000.000,00	2.000.000,00	270.000.000,00	0,00	272.000.000,00	0,00	100,00
1 01 01 05	Pengembangan Pendidikan Kecakapan Hidup	2.000.000,00	451.000.000,00	0,00	453.000.000,00	2.000.000,00	451.000.000,00	0,00	453.000.000,00	0,00	100,00

1	01	01	06	Penyediaan Sarana Dan Prasarana Pendidikan Non Formal	5.925.000,00	218.115.000,00	0,00	224.040.000,00	5.175.000,00	193.605.000,00	0,00	198.780.000,00	(25.260.000,00)	88,73
1	01	01	09	Pengembangan Kurikulum, Bahan Ajar Dan Model pembelajaran Pendidikan Non Formal	7.270.000,00	15.230.000,00	0,00	22.500.000,00	6.820.000,00	13.980.000,00	0,00	20.800.000,00	(1.700.000,00)	92,44
1	01	01	12	Publikasi Dan Sosialisasi Pendidikan Non Formal	25.850.000,00	69.150.000,00	0,00	95.000.000,00	25.600.000,00	66.150.000,00	0,00	91.750.000,00	(3.250.000,00)	96,58
1	01	01	13	Pengarustamaan gender bidang pendidikan	19.300.000,00	30.700.000,00	0,00	50.000.000,00	19.300.000,00	30.699.900,00	0,00	49.999.900,00	(100,00)	100,00
1	01	01		<b>PROGRAM PENGEMBANGAN KEBIJAKAN MANAJEMEN OLAH RAGA</b>	<b>22.010.000,00</b>	<b>14.619.000,00</b>	<b>273.600.000,00</b>	<b>310.229.000,00</b>	<b>21.680.000,00</b>	<b>12.490.000,00</b>	<b>0,00</b>	<b>34.170.000,00</b>	<b>(276.059.000,00)</b>	<b>11,01</b>
1	01	01	01	Peningkatan Mutu Organisasi Dan Tenaga keolahraqaan	22.010.000,00	12.990.000,00	0,00	35.000.000,00	21.680.000,00	12.490.000,00	0,00	34.170.000,00	(830.000,00)	97,63
1	01	01	19	Pengadaan Perlengkapan Sekolah	0,00	1.629.000,00	273.600.000,00	275.229.000,00	0,00	0,00	0,00	0,00	(275.229.000,00)	0,00
1	01	01		<b>PROGRAM PENINGKATAN MUTU PENDIDIK DAN TENAGA</b>	<b>451.935.000,00</b>	<b>776.254.000,00</b>	<b>0,00</b>	<b>1.228.189.000,00</b>	<b>441.065.000,00</b>	<b>744.705.650,00</b>	<b>0,00</b>	<b>1.185.770.650,00</b>	<b>(42.418.350,00)</b>	<b>96,55</b>
1	01	01	01	Pelaksanaan Sertifikasi Pendidik	28.750.000,00	21.250.000,00	0,00	50.000.000,00	28.750.000,00	20.949.350,00	0,00	49.699.350,00	(300.650,00)	99,40

Kode	Uraian Urusan, Organisasi, Program Dan Kegiatan	Anggaran Setelah Perubahan				Realisasi				Bertambah/ Berkurang				
		Jenis Belanja			Jumlah	Jenis Belanja			Jumlah	(Rp)	%			
		Pegawai	Barang Dan Jasa	Modal		Pegawai	Barang Dan Jasa	Modal						
1	2	3	4	5	6=3+4+5	7	8	9	10=7+8+9	11=10-6	12			
1	01	01	02	Pelaksanaan Uji Kompetensi Pendidik Dan Tenaga Kependidikan	15.690.000,00	76.310.000,00	0,00	92.000.000,00	15.690.000,00	53.933.700,00	0,00	69.623.700,00	(22.376.300,00)	75,68
1	01	01	03	Pembibitan dan pembinaan olahragawan berbakat	109.690.000,00	155.310.000,00	0,00	265.000.000,00	108.080.000,00	155.295.000,00	0,00	263.375.000,00	(1.625.000,00)	99,39
1	01	01	04	Pembinaan Kelompok Kerja Guru (KKG)	4.040.000,00	10.960.000,00	0,00	15.000.000,00	4.040.000,00	10.904.950,00	0,00	14.944.950,00	(55.050,00)	99,63
1	01	01	05	Peningkatan kesegaran jasmani dan rekreasi	6.080.000,00	10.760.000,00	0,00	16.840.000,00	6.080.000,00	10.759.400,00	0,00	16.839.400,00	(600,00)	100,00
1	01	01	06	Penyelenggaraan kompetisi olahraga	61.350.000,00	38.650.000,00	0,00	100.000.000,00	58.840.000,00	37.645.000,00	0,00	96.485.000,00	(3.515.000,00)	96,48

1	01	01	07	Pendidikan Lanjutan Bagi Pendidik Untuk Memenuhi Standar Kualifikasi	0,00	360.000.000,00	0,00	360.000.000,00	0,00	359.999.900,00	0,00	359.999.900,00	(100,00)	100,00
1	01	01	08	Pemberian penghargaan bagi insan olahraga yang berdedikasi dan berprestasi	99.465.000,00	14.035.000,00	0,00	113.500.000,00	99.465.000,00	14.029.550,00	0,00	113.494.550,00	(5.450,00)	100,00
1	01	01	10	Pengembangan Sistem Penghargaan Dan Perlindungan Terhadap Profesi Pendidik	80.155.000,00	51.894.000,00	0,00	132.049.000,00	74.555.000,00	44.134.100,00	0,00	118.689.100,00	(13.359.900,00)	89,88
1	01	01	11	Pengembangan olahraga rekreasi	10.575.000,00	8.225.000,00	0,00	18.800.000,00	9.425.000,00	8.194.800,00	0,00	17.619.800,00	(1.180.200,00)	93,72
1	01	01	14	Pembinaan olahraga yang berkembang di masyarakat	36.140.000,00	28.860.000,00	0,00	65.000.000,00	36.140.000,00	28.859.900,00	0,00	64.999.900,00	(100,00)	100,00
1	01	01		<b>PROGRAM PENINGKATAN SARANA DAN PRASARA OLAH RAGA</b>	<b>3.400.000,00</b>	<b>8.070.000,00</b>	<b>354.530.000,00</b>	<b>366.000.000,00</b>	<b>3.400.000,00</b>	<b>5.736.000,00</b>	<b>313.326.000,00</b>	<b>322.462.000,00</b>	<b>(43.538.000,00)</b>	<b>88,10</b>
1	01	01	02	Peningkatan Pembangunan Sarana Dan Prasarana Olahraga	0,00	1.470.000,00	354.530.000,00	356.000.000,00	0,00	1.020.000,00	313.326.000,00	314.346.000,00	(41.654.000,00)	88,30
1	01	01	03	Pemantauan Dan Evaluasi Pembangunan Sarana Dan Prasarana	3.400.000,00	6.600.000,00	0,00	10.000.000,00	3.400.000,00	4.716.000,00	0,00	8.116.000,00	(1.884.000,00)	81,16
1	01	01		<b>PROGRAM MANAJEMEN PELAYANAN PENDIDIKAN</b>	<b>63.250.000,00</b>	<b>47.650.000,00</b>	<b>0,00</b>	<b>110.900.000,00</b>	<b>49.480.000,00</b>	<b>34.913.432,00</b>	<b>0,00</b>	<b>84.393.432,00</b>	<b>(26.506.568,00)</b>	<b>76,10</b>
1	01	01	01	Pelaksanaan evaluasi hasil kinerja bidang pendidikan	13.170.000,00	11.830.000,00	0,00	25.000.000,00	0,00	0,00	0,00	0,00	(25.000.000,00)	0,00

Kode	Uraian Urusan, Organisasi, Program Dan Kegiatan	Anggaran Setelah Perubahan				Realisasi				Bertambah/ Berkurang	
		Jenis Belanja			Jumlah	Jenis Belanja			Jumlah	(Rp)	%
		Pegawai	Barang Dan Jasa	Modal		Pegawai	Barang Dan Jasa	Modal			
1	2	3	4	5	6=3+4+5	7	8	9	10=7+8+9	11=10-6	12
1 01 01 05	Pembinaan Dewan Pendidikan	18.120.000,00	21.880.000,00	0,00	40.000.000,00	18.120.000,00	21.879.900,00	0,00	39.999.900,00	(100,00)	100,00
1 01 01 07	Penerapan sistem dan informasi manajemen pendidikan	31.960.000,00	13.940.000,00	0,00	45.900.000,00	31.360.000,00	13.033.532,00	0,00	44.393.532,00	(1.506.468,00)	96,72
1 01 02	<b>Kantor Perpustakaan dan Arsip Daerah</b>	<b>51.230.000,00</b>	<b>259.497.500,00</b>	<b>307.702.500,00</b>	<b>618.430.000,00</b>	<b>46.230.500,00</b>	<b>236.454.104,00</b>	<b>284.561.050,00</b>	<b>567.245.654,00</b>	<b>(51.184.346,00)</b>	<b>91,72</b>

1	01	02	<b>PROGRAM PELAYANAN ADMINISTRASI</b>	0,00	56.600.000,00	0,00	56.600.000,00	0,00	49.122.429,00	0,00	49.122.429,00	(7.477.571,00)	86,79
1	01	02	01 Penyediaan Jasa Surat Menyurat	0,00	600.000,00	0,00	600.000,00	0,00	576.110,00	0,00	576.110,00	(23.890,00)	96,02
1	01	02	02 Penyediaan Jasa Komunikasi, Sumber Daya Air dan Listrik	0,00	5.000.000,00	0,00	5.000.000,00	0,00	3.275.154,00	0,00	3.275.154,00	(1.724.846,00)	65,50
1	01	02	10 Penyediaan Alat Tulis Kantor	0,00	10.000.000,00	0,00	10.000.000,00	0,00	9.331.250,00	0,00	9.331.250,00	(668.750,00)	93,31
1	01	02	11 Penyediaan Barang Cetak dan Penggandaan	0,00	9.000.000,00	0,00	9.000.000,00	0,00	7.650.340,00	0,00	7.650.340,00	(1.349.660,00)	85,00
1	01	02	12 Penyediaan Komponen Instalasi Listrik/Penerangan Bangunan Kantor	0,00	1.500.000,00	0,00	1.500.000,00	0,00	1.498.250,00	0,00	1.498.250,00	(1.750,00)	99,88
1	01	02	14 Penyediaan Peralatan Rumah Tangga	0,00	2.500.000,00	0,00	2.500.000,00	0,00	2.490.325,00	0,00	2.490.325,00	(9.675,00)	99,61
1	01	02	15 Penyediaan Bahan Bacaan dan Peraturan Perundang-undangan	0,00	5.000.000,00	0,00	5.000.000,00	0,00	5.000.000,00	0,00	5.000.000,00	0,00	100,00
1	01	02	17 Penyediaan Makanan dan Minuman	0,00	500.000,00	0,00	500.000,00	0,00	306.000,00	0,00	306.000,00	(194.000,00)	61,20
1	01	02	18 Rapat-Rapat Koordinasi Dan Konsultasi Ke Luar Daerah	0,00	22.500.000,00	0,00	22.500.000,00	0,00	18.995.000,00	0,00	18.995.000,00	(3.505.000,00)	84,42
1	01	02	<b>PROGRAM PENINGKATAN SARANA DAN PRASANA APARATUR</b>	5.280.000,00	71.895.000,00	44.325.000,00	121.500.000,00	4.702.500,00	67.641.350,00	42.925.250,00	115.269.100,00	(6.230.900,00)	94,87
1	01	02	07 Pengadaan Perlengkapan Gedung Kantor	0,00	675.000,00	44.325.000,00	45.000.000,00	0,00	572.100,00	42.925.250,00	43.497.350,00	(1.502.650,00)	96,66
1	01	02	22 Pemeliharaan Rutin/Berkala Gedung Kantor	5.280.000,00	18.720.000,00	0,00	24.000.000,00	4.702.500,00	18.697.200,00	0,00	23.399.700,00	(600.300,00)	97,50
1	01	02	24 Pemeliharaan Rutin/Berkala kendaraan Dinas/Operasional	0,00	32.500.000,00	0,00	32.500.000,00	0,00	29.120.900,00	0,00	29.120.900,00	(3.379.100,00)	89,60

Kode	Uraian Urusan, Organisasi, Program Dan Kegiatan	Anggaran Setelah Perubahan				Realisasi				Bertambah/ Berkurang	
		Jenis Belanja			Jumlah	Jenis Belanja			Jumlah	(Rp)	%
		Pegawai	Barang Dan Jasa	Modal		Pegawai	Barang Dan Jasa	Modal			
1	2	3	4	5	6=3+4+5	7	8	9	10=7+8+9	11=10-6	12

1	01	02	26	Pemeliharaan Rutin/Berkala Perlengkapan Gedung Kantor	0,00	3.000.000,00	0,00	3.000.000,00	0,00	2.970.000,00	0,00	2.970.000,00	(30.000,00)	99,00
1	01	02	28	Pemeliharaan Rutin/Berkala Peralatan Gedung Kantor	0,00	7.000.000,00	0,00	7.000.000,00	0,00	7.000.000,00	0,00	7.000.000,00	0,00	100,00
1	01	02	32	Pemeliharaan Rutin/Berkala buku	0,00	10.000.000,00	0,00	10.000.000,00	0,00	9.281.150,00	0,00	9.281.150,00	(718.850,00)	92,81
1	01	02		<b>PROGRAM PERBAIKAN SISTEM ADMINISTRASI KEARSIPAN</b>	<b>5.445.000,00</b>	<b>65.941.000,00</b>	<b>182.614.000,00</b>	<b>254.000.000,00</b>	<b>5.445.000,00</b>	<b>62.788.300,00</b>	<b>162.151.800,00</b>	<b>230.385.100,00</b>	<b>(23.614.900,00)</b>	<b>90,70</b>
1	01	02	01	Pembangunan database informasi kearsipan	1.625.000,00	375.000,00	0,00	2.000.000,00	1.625.000,00	370.400,00	0,00	1.995.400,00	(4.600,00)	99,77
1	01	02	05	Pengadaan sarana penyimpanan	0,00	49.386.000,00	182.614.000,00	232.000.000,00	0,00	49.050.000,00	162.151.800,00	211.201.800,00	(20.798.200,00)	91,04
1	01	02	06	Kajian sistem administrasi kearsipan	3.820.000,00	16.180.000,00	0,00	20.000.000,00	3.820.000,00	13.367.900,00	0,00	17.187.900,00	(2.812.100,00)	85,94
1	01	02		<b>PROGRAM PENYELAMATAN DAN PELESTARIAN DOKUMEN/ARSIP DAERAH</b>	<b>25.015.000,00</b>	<b>22.015.000,00</b>	<b>0,00</b>	<b>47.030.000,00</b>	<b>20.625.000,00</b>	<b>21.934.700,00</b>	<b>0,00</b>	<b>42.559.700,00</b>	<b>(4.470.300,00)</b>	<b>90,49</b>
1	01	02	02	Pendataan dan penataan dokumen/arsip daerah	24.765.000,00	2.265.000,00	0,00	27.030.000,00	20.375.000,00	2.188.700,00	0,00	22.563.700,00	(4.466.300,00)	83,48
1	01	02	04	Pembangunan sistem keamanan penyimpanan data	250.000,00	19.750.000,00	0,00	20.000.000,00	250.000,00	19.746.000,00	0,00	19.996.000,00	(4.000,00)	99,98
1	01	02		<b>PROGRAM PENINGKATAN KUALITAS PELAYANAN INFORMASI</b>	<b>1.885.000,00</b>	<b>18.115.000,00</b>	<b>0,00</b>	<b>20.000.000,00</b>	<b>1.885.000,00</b>	<b>17.414.900,00</b>	<b>0,00</b>	<b>19.299.900,00</b>	<b>(700.100,00)</b>	<b>96,50</b>
1	01	02	03	Sosialisasi/penyusunan kearsipan dilingkungan instansi pemerintah/swasta	1.885.000,00	18.115.000,00	0,00	20.000.000,00	1.885.000,00	17.414.900,00	0,00	19.299.900,00	(700.100,00)	96,50
1	01	02		<b>PROGRAM PENGEMBANGAN BUDAYA BACA DAN PEMBINAAN PERDIKSTAKAN</b>	<b>13.605.000,00</b>	<b>24.931.500,00</b>	<b>80.763.500,00</b>	<b>119.300.000,00</b>	<b>13.573.000,00</b>	<b>17.552.425,00</b>	<b>79.484.000,00</b>	<b>110.609.425,00</b>	<b>(8.690.575,00)</b>	<b>92,72</b>
1	01	02	01	Pemasyarakatan minat dan kebiasaan membaca untuk mendorong terwujudnya masyarakat pembelajar	5.000.000,00	0,00	0,00	5.000.000,00	4.968.000,00	0,00	0,00	4.968.000,00	(32.000,00)	99,36

Kode	Uraian Urusan, Organisasi,	Anggaran Setelah Perubahan		Realisasi		Bertambah/ Berkurang	
		Jenis Belanja		Jenis Belanja			

				Program Dan Kegiatan	Pegawai	Barang Dan Jasa	Modal	Jumlah	Pegawai	Barang Dan Jasa	Modal	Jumlah	(Rp)	%
1	2	3	4	5	6=3+4+5	7	8	9	10=7+8+9	11=10-6	12			
1	01	02	03	Supervisi, pembinaan dan stimulasi pada perpustakaan umum, perpustakaan khusus, perpustakaan sekolah dan perpustakaan	300.000,00	275.000,00	7.425.000,00	8.000.000,00	300.000,00	255.450,00	6.424.000,00	6.979.450,00	(1.020.550,00)	87,24
1	01	02	04	Pelaksanaan Koordinasi pengembangan perpustakaan	4.225.000,00	10.775.000,00	0,00	15.000.000,00	4.225.000,00	6.834.400,00	0,00	11.059.400,00	(3.940.600,00)	73,73
1	01	02	07	Perencanaan dan Penyusunan Program Budaya Baca	1.480.000,00	6.020.000,00	0,00	7.500.000,00	1.480.000,00	4.962.950,00	0,00	6.442.950,00	(1.057.050,00)	85,91
1	01	02	08	Publikasi dan sosialisasi minat dan budaya baca	2.600.000,00	7.400.000,00	0,00	10.000.000,00	2.600.000,00	5.072.000,00	0,00	7.672.000,00	(2.328.000,00)	76,72
1	01	02	09	Penyediaan bahan pustaka perpustakaan umum daerah	0,00	461.500,00	73.338.500,00	73.800.000,00	0,00	427.625,00	73.060.000,00	73.487.625,00	(312.375,00)	99,58
1	02			<b>KESEHATAN</b>	<b>1.599.350.000,00</b>	<b>39.568.400.000,00</b>	<b>33.669.724.000,00</b>	<b>74.837.474.000,00</b>	<b>1.476.068.500,00</b>	<b>40.182.566.333,00</b>	<b>28.926.275.251,00</b>	<b>70.584.910.084,00</b>	<b>(4.252.563.916,00)</b>	<b>94,32</b>
1	02	01		<b>Dinas Kesehatan</b>	<b>1.184.800.000,00</b>	<b>9.974.628.000,00</b>	<b>4.783.262.000,00</b>	<b>15.942.690.000,00</b>	<b>1.094.537.500,00</b>	<b>9.006.178.855,00</b>	<b>2.618.012.500,00</b>	<b>12.718.728.855,00</b>	<b>(3.223.961.145,00)</b>	<b>79,78</b>
1	02	01		<b>PROGRAM PELAYANAN ADMINISTRASI</b>	<b>251.525.000,00</b>	<b>1.500.498.000,00</b>	<b>1.600.000,00</b>	<b>1.753.623.000,00</b>	<b>230.632.500,00</b>	<b>1.476.657.259,00</b>	<b>1.600.000,00</b>	<b>1.708.889.759,00</b>	<b>(44.733.241,00)</b>	<b>97,45</b>
1	02	01	01	Penyediaan Jasa Surat Menyurat	0,00	750.000,00	0,00	750.000,00	0,00	746.010,00	0,00	746.010,00	(3.990,00)	99,47
1	02	01	02	Penyediaan Jasa Komunikasi, Sumber Daya Air dan Listrik	0,00	218.500.000,00	0,00	218.500.000,00	0,00	212.487.114,00	0,00	212.487.114,00	(6.012.886,00)	97,25
1	02	01	07	Penyediaan Jasa Administrasi Keuangan	0,00	1.000.000.000,00	0,00	1.000.000.000,00	0,00	988.427.500,00	0,00	988.427.500,00	(11.572.500,00)	98,84
1	02	01	08	Penyediaan Jasa Kebersihan Kantor	161.575.000,00	29.058.000,00	0,00	190.633.000,00	161.175.000,00	29.051.400,00	0,00	190.226.400,00	(406.600,00)	99,79
1	02	01	10	Penyediaan Alat Tulis Kantor	0,00	16.000.000,00	0,00	16.000.000,00	0,00	16.000.000,00	0,00	16.000.000,00	0,00	100,00
1	02	01	11	Penyediaan Barang Cetakan Dan Penggandaan	0,00	100.000.000,00	0,00	100.000.000,00	0,00	99.289.435,00	0,00	99.289.435,00	(710.565,00)	99,29
1	02	01	12	Penyediaan Komponen Instalasi Listrik/Penerangan Banounan Kantor	0,00	6.600.000,00	0,00	6.600.000,00	0,00	6.600.000,00	0,00	6.600.000,00	0,00	100,00
1	02	01	13	Penyediaan Peralatan Dan Perlengkapan Kantor	0,00	400.000,00	1.600.000,00	2.000.000,00	0,00	400.000,00	1.600.000,00	2.000.000,00	0,00	100,00
1	02	01	14	Penyediaan Peralatan Rumah Tangga	0,00	10.000.000,00	0,00	10.000.000,00	0,00	10.000.000,00	0,00	10.000.000,00	0,00	100,00

Kode	Uraian Urusan, Organisasi, Program Dan Kegiatan	Anggaran Setelah Perubahan				Realisasi				Bertambah/ Berkurang	
		Jenis Belanja			Jumlah	Jenis Belanja			Jumlah	(Rp)	%
		Pegawai	Barang Dan Jasa	Modal		Pegawai	Barang Dan Jasa	Modal			
1	2	3	4	5	6=3+4+5	7	8	9	10=7+8+9	11=10-6	12
1 02 01 15	Penyediaan Bahan Bacaan Dan Peraturan Perundang-undangan	0,00	1.000.000,00	0,00	1.000.000,00	0,00	936.000,00	0,00	936.000,00	(64.000,00)	93,60
1 02 01 17	Penyediaan Makanan dan Minuman	0,00	3.000.000,00	0,00	3.000.000,00	0,00	120.000,00	0,00	120.000,00	(2.880.000,00)	4,00
1 02 01 18	Rapat-Rapat Koordinasi Dan Konsultasi Ke Luar Daerah	0,00	115.190.000,00	0,00	115.190.000,00	0,00	112.599.800,00	0,00	112.599.800,00	(2.590.200,00)	97,75
1 02 01 19	Penyediaan Jasa Administrasi Teknis dan Keamanan	89.950.000,00	0,00	0,00	89.950.000,00	69.457.500,00	0,00	0,00	69.457.500,00	(20.492.500,00)	77,22
1 02 01	<b>PROGRAM PENINGKATAN SARANA DAN PRASANA APARATUR</b>	<b>4.890.000,00</b>	<b>199.096.000,00</b>	<b>224.365.000,00</b>	<b>428.351.000,00</b>	<b>4.830.000,00</b>	<b>189.802.737,00</b>	<b>221.625.000,00</b>	<b>416.257.737,00</b>	<b>(12.093.263,00)</b>	<b>97,18</b>
1 02 01 22	Pemeliharaan Rutin/Berkala Gedung Kantor	4.250.000,00	30.750.000,00	0,00	35.000.000,00	4.190.000,00	30.658.000,00	0,00	34.848.000,00	(152.000,00)	99,57
1 02 01 24	Pemeliharaan Rutin/Berkala kendaraan Dinas/Operasional	440.000,00	142.101.000,00	0,00	142.541.000,00	440.000,00	133.176.857,00	0,00	133.616.857,00	(8.924.143,00)	93,74
1 02 01 26	Pemeliharaan Rutin/Berkala Perlengkapan Gedung Kantor	200.000,00	25.800.000,00	0,00	26.000.000,00	200.000,00	25.658.000,00	0,00	25.858.000,00	(142.000,00)	99,45
1 02 01 42	Rehabilitasi Sedang/Berat Gedung Kantor	0,00	445.000,00	224.365.000,00	224.810.000,00	0,00	309.880,00	221.625.000,00	221.934.880,00	(2.875.120,00)	98,72
1 02 01	<b>PROGRAM PENINGKATAN PENGEMBANGAN SISTEM PELAPORAN CAPAIAN KINERJA DAN KEHANCAN</b>	<b>12.480.000,00</b>	<b>6.469.000,00</b>	<b>0,00</b>	<b>18.949.000,00</b>	<b>12.250.000,00</b>	<b>6.326.000,00</b>	<b>0,00</b>	<b>18.576.000,00</b>	<b>(373.000,00)</b>	<b>98,03</b>
1 02 01 01	Penyusunan Laporan Capaian Kinerja dan Ikhtisar Realisasi Kinerja SKPD	12.480.000,00	6.469.000,00	0,00	18.949.000,00	12.250.000,00	6.326.000,00	0,00	18.576.000,00	(373.000,00)	98,03
1 02 01	<b>PROGRAM OBAT DAN PERBEKALAN KESEHATAN</b>	<b>26.275.000,00</b>	<b>2.993.125.000,00</b>	<b>0,00</b>	<b>3.019.400.000,00</b>	<b>26.055.000,00</b>	<b>2.986.399.632,00</b>	<b>0,00</b>	<b>3.012.454.632,00</b>	<b>(6.945.368,00)</b>	<b>99,77</b>
1 02 01 01	Pengadaan Obat Dan Perbekalan Kesehatan	16.065.000,00	2.983.935.000,00	0,00	3.000.000.000,00	16.065.000,00	2.977.334.032,00	0,00	2.993.399.032,00	(6.600.968,00)	99,78

1	02	01	04	Peningkatan Mutu Pelayanan Farmasi Komunitas Dan Rumah Sakit	10.210.000,00	9.190.000,00	0,00	19.400.000,00	9.990.000,00	9.065.600,00	0,00	19.055.600,00	(344.400,00)	98,22
---	----	----	----	--	---------------	--------------	------	---------------	--------------	--------------	------	---------------	--------------	-------

Kode	Uraian Urusan, Organisasi, Program Dan Kegiatan	Anggaran Setelah Perubahan				Realisasi				Bertambah/ Berkurang	
		Jenis Belanja			Jumlah	Jenis Belanja			Jumlah	(Rp)	%
		Pegawai	Barang Dan Jasa	Modal		Pegawai	Barang Dan Jasa	Modal			
1	2	3	4	5	6=3+4+5	7	8	9	10=7+8+9	11=10-6	12
1 02 01	<b>PROGRAM UPAYA KESEHATAN MASYARAKAT</b>	158.940.000,00	1.070.936.000,00	2.376.819.000,00	3.606.695.000,00	152.920.000,00	956.081.049,00	687.577.500,00	1.796.578.549,00	(1.810.116.451,00)	49,81
1 02 01 02	Pemeliharaan dan pemulihan kesehatan	2.570.000,00	27.304.000,00	0,00	29.874.000,00	2.570.000,00	14.379.900,00	0,00	16.949.900,00	(12.924.100,00)	56,74
1 02 01 03	Pengadaan, peningkatan dan perbaikan sarana dan prasarana puskesmas dan iarnoaannva	0,00	825.572.000,00	2.376.819.000,00	3.202.391.000,00	0,00	731.460.317,00	687.577.500,00	1.419.037.817,00	(1.783.353.183,00)	44,31
1 02 01 04	Penyelenggaraan pencegahan dan pemberantasan penyakit menular dan wabah	29.510.000,00	43.090.000,00	0,00	72.600.000,00	27.610.000,00	43.080.200,00	0,00	70.690.200,00	(1.909.800,00)	97,37
1 02 01 06	Revitalisasi sistem kesehatan	56.480.000,00	33.849.000,00	0,00	90.329.000,00	56.480.000,00	32.947.300,00	0,00	89.427.300,00	(901.700,00)	99,00
1 02 01 09	Peningkatan kesehatan masyarakat	14.600.000,00	13.890.000,00	0,00	28.490.000,00	14.600.000,00	13.219.800,00	0,00	27.819.800,00	(670.200,00)	97,65
1 02 01 12	Peningkatan pelayanan dan penanggulangan masalah kesehatan	20.360.000,00	59.640.000,00	0,00	80.000.000,00	19.010.000,00	59.535.200,00	0,00	78.545.200,00	(1.454.800,00)	98,18
1 02 01 13	Penyediaan biaya operasional dan pemeliharaan	840.000,00	14.160.000,00	0,00	15.000.000,00	840.000,00	8.885.650,00	0,00	9.725.650,00	(5.274.350,00)	64,84
1 02 01 14	Penyelenggaraan penyehatan lingkungan	29.580.000,00	20.420.000,00	0,00	50.000.000,00	27.160.000,00	19.790.000,00	0,00	46.950.000,00	(3.050.000,00)	93,90
1 02 01 16	Penyediaan biaya operasional dan pemeliharaan kesehatan haii	5.000.000,00	33.011.000,00	0,00	38.011.000,00	4.650.000,00	32.782.682,00	0,00	37.432.682,00	(578.318,00)	98,48
1 02 01	<b>PROGRAM PENGAWASAN OBAT DAN MAKANAN</b>	18.310.000,00	13.690.000,00	0,00	32.000.000,00	18.090.000,00	13.007.700,00	0,00	31.097.700,00	(902.300,00)	97,18
1 02 01 02	Peningkatan Pengawasan Keamanan Pangan Dan Bahan Berbahaya	18.310.000,00	13.690.000,00	0,00	32.000.000,00	18.090.000,00	13.007.700,00	0,00	31.097.700,00	(902.300,00)	97,18

1	02	01	<b>PROGRAM PROMOSI KESEHATAN DAN PEMBERDAYAAN MASYARAKAT</b>	102.135.000,00	265.865.000,00	0,00	368.000.000,00	99.825.000,00	261.199.050,00	0,00	361.024.050,00	(6.975.950,00)	98,10
1	02	01	01 Pengembangan Media Promosi dan Informasi Sadar Hidup Sehat	3.205.000,00	146.795.000,00	0,00	150.000.000,00	3.205.000,00	143.542.500,00	0,00	146.747.500,00	(3.252.500,00)	97,83
1	02	01	02 Penyuluhan Masyarakat Pola Hidup Sehat	3.590.000,00	56.410.000,00	0,00	60.000.000,00	3.590.000,00	55.350.000,00	0,00	58.940.000,00	(1.060.000,00)	98,23
1	02	01	03 Peningkatan Pemanfaatan Sarana	93.280.000,00	56.720.000,00	0,00	150.000.000,00	90.970.000,00	56.466.600,00	0,00	147.436.600,00	(2.563.400,00)	98,29

Kode	Uraian Urusan, Organisasi, Program Dan Kegiatan	Anggaran Setelah Perubahan				Realisasi				Bertambah/ Berkurang	
		Jenis Belanja			Jumlah	Jenis Belanja			Jumlah	(Rp)	%
		Pegawai	Barang Dan Jasa	Modal		Pegawai	Barang Dan Jasa	Modal			
1	2	3	4	5	6=3+4+5	7	8	9	10=7+8+9	11=10-6	12
1 02 01 04	Peningkatan Pendidikan Tenaga Penyuluh kesehatan	2.060.000,00	5.940.000,00	0,00	8.000.000,00	2.060.000,00	5.839.950,00	0,00	7.899.950,00	(100.050,00)	98,75
1 02 01	<b>PROGRAM PERBAIKAN GIZI MASYARAKAT</b>	<b>25.575.000,00</b>	<b>297.425.000,00</b>	<b>0,00</b>	<b>323.000.000,00</b>	<b>24.575.000,00</b>	<b>286.601.018,00</b>	<b>0,00</b>	<b>311.176.018,00</b>	<b>(11.823.982,00)</b>	<b>96,34</b>
1 02 01 01	Penyusunan peta informasi masyarakat kurang gizi	1.030.000,00	3.970.000,00	0,00	5.000.000,00	1.030.000,00	3.757.500,00	0,00	4.787.500,00	(212.500,00)	95,75
1 02 01 02	Pemberian tambahan makanan dan vitamin	7.285.000,00	267.715.000,00	0,00	275.000.000,00	7.285.000,00	257.848.218,00	0,00	265.133.218,00	(9.866.782,00)	96,41
1 02 01 03	Penanggulangan kurang energi Protein (KEP), anemia gizi besi, gangguan akibat kurang yodium (GAKY), kurang vitamin A, dan kekurangan gizi selain lainya	14.930.000,00	8.070.000,00	0,00	23.000.000,00	13.930.000,00	7.336.000,00	0,00	21.266.000,00	(1.734.000,00)	92,46
1 02 01 04	Pemberdayaan masyarakat untuk pencapaian keluarga sadar gizi	2.330.000,00	17.670.000,00	0,00	20.000.000,00	2.330.000,00	17.659.300,00	0,00	19.989.300,00	(10.700,00)	99,95
1 02 01	<b>PROGRAM PENGEMBANGAN LINGKUNGAN SEHAT</b>	<b>79.440.000,00</b>	<b>449.560.000,00</b>	<b>0,00</b>	<b>529.000.000,00</b>	<b>69.265.000,00</b>	<b>430.183.980,00</b>	<b>0,00</b>	<b>499.448.980,00</b>	<b>(29.551.020,00)</b>	<b>94,41</b>
1 02 01 02	Penyuluhan menciptakan lingkungan sehat	79.440.000,00	449.560.000,00	0,00	529.000.000,00	69.265.000,00	430.183.980,00	0,00	499.448.980,00	(29.551.020,00)	94,41
1 02 01	<b>PROGRAM PENCEGAHAN DAN PENANGGULANGAN PENYAKIT MENULAR</b>	<b>136.995.000,00</b>	<b>91.505.000,00</b>	<b>0,00</b>	<b>228.500.000,00</b>	<b>111.345.000,00</b>	<b>87.370.100,00</b>	<b>0,00</b>	<b>198.715.100,00</b>	<b>(29.784.900,00)</b>	<b>86,97</b>

1	02	01	01	Penyemprotan/Fogging Sarang Nyamuk	17.050.000,00	32.950.000,00	0,00	50.000.000,00	15.250.000,00	30.222.900,00	0,00	45.472.900,00	(4.527.100,00)	90,95
1	02	01	05	Pelayanan pencegahan Dan Penanggulangan Penyakit Menular	63.760.000,00	24.740.000,00	0,00	88.500.000,00	40.100.000,00	23.694.200,00	0,00	63.794.200,00	(24.705.800,00)	72,08
1	02	01	06	Pencegahan penularan penyakit Endemik/Epidemik	7.880.000,00	17.120.000,00	0,00	25.000.000,00	7.880.000,00	17.118.000,00	0,00	24.998.000,00	(2.000,00)	99,99
1	02	01	08	Peningkatan Imunisasi	36.950.000,00	13.050.000,00	0,00	50.000.000,00	36.800.000,00	12.690.000,00	0,00	49.490.000,00	(510.000,00)	98,98
1	02	01	09	Peningkatan Surveillance Epidemiologi Dan Penanggulangan Wabah	11.355.000,00	3.645.000,00	0,00	15.000.000,00	11.315.000,00	3.645.000,00	0,00	14.960.000,00	(40.000,00)	99,73
1	02	01		<b>PROGRAM STANDARISASI PELAYANAN KESEHATAN</b>	<b>64.415.000,00</b>	<b>158.650.000,00</b>	<b>309.860.000,00</b>	<b>532.925.000,00</b>	<b>62.405.000,00</b>	<b>99.541.350,00</b>	<b>0,00</b>	<b>161.946.350,00</b>	<b>(370.978.650,00)</b>	<b>30,39</b>

Kode	Uraian Urusan, Organisasi, Program Dan Kegiatan	Anggaran Setelah Perubahan				Realisasi				Bertambah/ Berkurang				
		Jenis Belanja			Jumlah	Jenis Belanja			Jumlah	(Rp)	%			
		Pegawai	Barang Dan Jasa	Modal		Pegawai	Barang Dan Jasa	Modal						
1	2	3	4	5	6=3+4+5	7	8	9	10=7+8+9	11=10-6	12			
1	02	01	01	Penyusunan standar pelayanan kesehatan	18.010.000,00	11.915.000,00	0,00	29.925.000,00	17.810.000,00	11.753.950,00	0,00	29.563.950,00	(361.050,00)	98,79
1	02	01	02	Evaluasi dan pengembangan standar kesehatan	29.845.000,00	80.155.000,00	0,00	110.000.000,00	29.595.000,00	78.885.500,00	0,00	108.480.500,00	(1.519.500,00)	98,62
1	02	01	03	Pembangunan dan pemutakhiran data dasar standar pelayanan kesehatan	1.560.000,00	56.580.000,00	309.860.000,00	368.000.000,00	0,00	0,00	0,00	0,00	(368.000.000,00)	0,00
1	02	01	06	Monitoring, evaluasi dan pelaporan	15.000.000,00	10.000.000,00	0,00	25.000.000,00	15.000.000,00	8.901.900,00	0,00	23.901.900,00	(1.098.100,00)	95,61
1	02	01		<b>PROGRAM PELAYANAN KESEHATAN</b>	<b>41.870.000,00</b>	<b>68.130.000,00</b>	<b>0,00</b>	<b>110.000.000,00</b>	<b>30.550.000,00</b>	<b>48.144.650,00</b>	<b>0,00</b>	<b>78.694.650,00</b>	<b>(31.305.350,00)</b>	<b>71,54</b>
1	02	01	05	Penanggulangan ISPA	35.320.000,00	54.680.000,00	0,00	90.000.000,00	24.000.000,00	34.694.650,00	0,00	58.694.650,00	(31.305.350,00)	65,22
1	02	01	09	Pelayanan Kesehatan Akibat Lumpuh Layu	6.550.000,00	13.450.000,00	0,00	20.000.000,00	6.550.000,00	13.450.000,00	0,00	20.000.000,00	0,00	100,00
1	02	01		<b>PROGRAM PENGADAAN, PENINGKATAN DAN PERBAIKAN SARANA DAN PRASARANA PUSKESMAS/PUSKESM</b>	<b>0,00</b>	<b>25.398.000,00</b>	<b>1.870.618.000,00</b>	<b>1.896.016.000,00</b>	<b>0,00</b>	<b>17.022.400,00</b>	<b>1.707.210.000,00</b>	<b>1.724.232.400,00</b>	<b>(171.783.600,00)</b>	<b>90,94</b>

1	02	01	07	Pengadaan sarana dan prasarana puskesmas	0,00	25.398.000,00	1.870.618.000,00	1.896.016.000,00	0,00	17.022.400,00	1.707.210.000,00	1.724.232.400,00	(171.783.600,00)	90,94
1	02	01		<b>PROGRAM KEMITRAAN Peningkatan Pelayanan Kesehatan</b>	<b>226.350.000,00</b>	<b>2.768.882.000,00</b>	<b>0,00</b>	<b>2.995.232.000,00</b>	<b>224.115.000,00</b>	<b>2.083.920.130,00</b>	<b>0,00</b>	<b>2.308.035.130,00</b>	<b>(687.196.870,00)</b>	<b>77,06</b>
1	02	01	01	Kemitraan asuransi kesehatan masyarakat	78.625.000,00	1.970.710.000,00	0,00	2.049.335.000,00	77.185.000,00	1.333.775.221,00	0,00	1.410.960.221,00	(638.374.779,00)	68,85
1	02	01	04	kemitraan ahli teknologi kedokteran dan	8.075.000,00	85.343.000,00	0,00	93.418.000,00	7.490.000,00	63.718.250,00	0,00	71.208.250,00	(22.209.750,00)	76,23
1	02	01	07	Kemitraan pengobatan bagi pasien kurang mampu	139.650.000,00	712.829.000,00	0,00	852.479.000,00	139.440.000,00	686.426.659,00	0,00	825.866.659,00	(26.612.341,00)	96,88
1	02	01		<b>PROGRAM Peningkatan Pelayanan Kesehatan Anak Balita</b>	<b>7.730.000,00</b>	<b>17.270.000,00</b>	<b>0,00</b>	<b>25.000.000,00</b>	<b>4.390.000,00</b>	<b>17.300.000,00</b>	<b>0,00</b>	<b>21.690.000,00</b>	<b>(3.310.000,00)</b>	<b>86,76</b>
1	02	01	01	Penyuluhan kesehatan anak balita	7.730.000,00	17.270.000,00	0,00	25.000.000,00	4.390.000,00	17.300.000,00	0,00	21.690.000,00	(3.310.000,00)	86,76

Kode	Uraian Urusan, Organisasi, Program Dan Kegiatan	Anggaran Setelah Perubahan				Realisasi				Bertambah/ Berkurang	
		Jenis Belanja			Jumlah	Jenis Belanja			Jumlah	(Rp)	%
		Pegawai	Barang Dan Jasa	Modal		Pegawai	Barang Dan Jasa	Modal			
1	2	3	4	5	6=3+4+5	7	8	9	10=7+8+9	11=10-6	12
1 02 01	<b>PROGRAM Peningkatan Pelayanan Kesehatan Lansia</b>	1.440.000,00	10.560.000,00	0,00	12.000.000,00	1.440.000,00	10.506.800,00	0,00	11.946.800,00	(53.200,00)	99,56
1 02 01 01	Pelayanan pemeliharaan kesehatan	1.440.000,00	10.560.000,00	0,00	12.000.000,00	1.440.000,00	10.506.800,00	0,00	11.946.800,00	(53.200,00)	99,56
1 02 01	<b>PROGRAM Pengawasan Dan Pengendalian Kesehatan Makanan</b>	6.460.000,00	3.539.000,00	0,00	9.999.000,00	6.220.000,00	3.539.000,00	0,00	9.759.000,00	(240.000,00)	97,60
1 02 01 02	Pengawasan dan pengendalian keamanan dan kesehatan makanan hasil produksi rumah tangga	6.460.000,00	3.539.000,00	0,00	9.999.000,00	6.220.000,00	3.539.000,00	0,00	9.759.000,00	(240.000,00)	97,60
1 02 01	<b>PROGRAM Peningkatan Keselamatan Ibu Melahirkan Anak</b>	19.970.000,00	34.030.000,00	0,00	54.000.000,00	15.630.000,00	32.576.000,00	0,00	48.206.000,00	(5.794.000,00)	89,27

1	02	01	02	Perawatan secara berkala bagi ibu hamil bagi keluarga kurang mampu	11.290.000,00	23.710.000,00	0,00	35.000.000,00	11.290.000,00	23.608.200,00	0,00	34.898.200,00	(101.800,00)	99,71
1	02	01	03	Pertolongan persalinan bagi ibu dari keluarga kurang mampu	8.680.000,00	10.320.000,00	0,00	19.000.000,00	4.340.000,00	8.967.800,00	0,00	13.307.800,00	(5.692.200,00)	70,04
1	02	02		<b>Rumah Sakit Umum Daerah</b>	<b>414.550.000,00</b>	<b>29.593.772.000,00</b>	<b>28.886.462.000,00</b>	<b>58.894.784.000,00</b>	<b>381.531.000,00</b>	<b>31.176.387.478,00</b>	<b>26.308.262.751,00</b>	<b>57.866.181.229,00</b>	<b>(1.028.602.771,00)</b>	<b>98,25</b>
1	02	02		<b>PROGRAM PENGADAAN, PENINGKATAN SARANA DAN PRASARANA RUMAH SAKIT/RUMAH SAKIT UMUM/RUMAH SAKIT</b>	<b>4.925.000,00</b>	<b>345.075.000,00</b>	<b>27.407.467.000,00</b>	<b>27.757.467.000,00</b>	<b>2.975.000,00</b>	<b>293.058.730,00</b>	<b>25.007.528.951,00</b>	<b>25.303.562.681,00</b>	<b>(2.453.904.319,00)</b>	<b>91,16</b>
1	02	02	04	Penambahan Ruang Rawat Inap Rumah Sakit (VVIP, VIP, Kelas I, II Dan III)	0,00	0,00	12.745.752.000,00	12.745.752.000,00	0,00	0,00	11.531.037.950,00	11.531.037.950,00	(1.214.714.050,00)	90,47
1	02	02	18	Pengadaan Alat-alat Kesehatan Rumah Sakit	0,00	0,00	12.544.897.000,00	12.544.897.000,00	0,00	0,00	11.468.852.775,00	11.468.852.775,00	(1.076.044.225,00)	91,42
1	02	02	19	Pengadaan Obat-Obatan Rumah Sakit	4.925.000,00	345.075.000,00	0,00	350.000.000,00	2.975.000,00	293.058.730,00	0,00	296.033.730,00	(53.966.270,00)	84,58
1	02	02	22	Pengadaan Perlengkapan Rumah Tangga Rumah Sakit (Dapur, Ruang Pasien, Laundry, Ruang Tunggu, Dan Lain-lain)	0,00	0,00	2.116.818.000,00	2.116.818.000,00	0,00	0,00	2.007.638.226,00	2.007.638.226,00	(109.179.774,00)	94,84

Kode	Uraian Urusan, Organisasi, Program Dan Kegiatan	Anggaran Setelah Perubahan				Realisasi				Bertambah/ Berkurang	
		Jenis Belanja			Jumlah	Jenis Belanja			Jumlah	(Rp)	%
		Pegawai	Barang Dan Jasa	Modal		Pegawai	Barang Dan Jasa	Modal			
1	2	3	4	5	6=3+4+5	7	8	9	10=7+8+9	11=10-6	12
1 02 02	<b>PROGRAM PENINGKATAN MUTU LAYANAN KEPADA MASYARAKAT</b>	<b>409.625.000,00</b>	<b>29.248.697.000,00</b>	<b>1.478.995.000,00</b>	<b>31.137.317.000,00</b>	<b>378.556.000,00</b>	<b>30.883.328.748,00</b>	<b>1.300.733.800,00</b>	<b>32.562.618.548,00</b>	<b>1.425.301.548,00</b>	<b>104,58</b>
1 02 02 01	Peningkatan Pelayanan Rumah Sakit	400.000.000,00	23.653.237.000,00	0,00	24.053.237.000,00	370.806.000,00	25.832.168.169,00	0,00	26.202.974.169,00	2.149.737.169,00	108,94
1 02 02 02	Pendukung Peningkatan Pelayanan Rumah Sakit	9.625.000,00	5.595.460.000,00	1.478.995.000,00	7.084.080.000,00	7.750.000,00	5.051.160.579,00	1.300.733.800,00	6.359.644.379,00	(724.435.621,00)	89,77
1 03	<b>PEKERJAAN UMUM</b>	<b>602.324.000,00</b>	<b>2.139.886.000,00</b>	<b>46.876.575.000,00</b>	<b>49.618.785.000,00</b>	<b>391.180.500,00</b>	<b>1.442.637.238,00</b>	<b>45.375.394.051,00</b>	<b>47.209.211.789,00</b>	<b>(2.409.573.211,00)</b>	<b>95,14</b>
1 03 01	Dinas Bina Marga dan Pengelolaan Sumber Daya Air	602.324.000,00	2.139.886.000,00	46.876.575.000,00	49.618.785.000,00	391.180.500,00	1.442.637.238,00	45.375.394.051,00	47.209.211.789,00	(2.409.573.211,00)	95,14

1	03	01	<b>PROGRAM Pelayanan Administrasi</b>	<b>90.830.000,00</b>	<b>164.565.000,00</b>	<b>1.660.000,00</b>	<b>257.055.000,00</b>	<b>89.798.000,00</b>	<b>141.509.678,00</b>	<b>1.144.000,00</b>	<b>232.451.678,00</b>	<b>(24.603.322,00)</b>	<b>90,43</b>
1	03	01	01 Penyediaan Jasa Surat Menyurat	0,00	558.000,00	0,00	558.000,00	0,00	390.000,00	0,00	390.000,00	(168.000,00)	69,89
1	03	01	02 Penyediaan Jasa Komunikasi, Sumber Daya Air dan Listrik	0,00	20.000.000,00	0,00	20.000.000,00	0,00	14.998.743,00	0,00	14.998.743,00	(5.001.257,00)	74,99
1	03	01	10 Penyediaan Alat Tulis Kantor	0,00	27.812.000,00	0,00	27.812.000,00	0,00	27.810.850,00	0,00	27.810.850,00	(1.150,00)	100,00
1	03	01	11 Penyediaan Barang Cetak dan Penggandaan	0,00	14.735.000,00	0,00	14.735.000,00	0,00	10.123.015,00	0,00	10.123.015,00	(4.611.985,00)	68,70
1	03	01	12 Penyediaan Komponen Instalasi Listrik/Penerangan Bangunan Kantor	0,00	1.180.000,00	0,00	1.180.000,00	0,00	1.162.250,00	0,00	1.162.250,00	(17.750,00)	98,50
1	03	01	14 Penyediaan Peralatan Rumah Tangga	0,00	3.000.000,00	0,00	3.000.000,00	0,00	2.975.250,00	0,00	2.975.250,00	(24.750,00)	99,17
1	03	01	15 Penyediaan Bahan Bacaan dan Peraturan Perundang-undangan	0,00	840.000,00	1.660.000,00	2.500.000,00	0,00	840.000,00	1.144.000,00	1.984.000,00	(516.000,00)	79,36
1	03	01	17 Penyediaan Makanan dan Minuman	0,00	26.440.000,00	0,00	26.440.000,00	0,00	15.471.400,00	0,00	15.471.400,00	(10.968.600,00)	58,52
1	03	01	18 Rapat-Rapat Koordinasi Dan Konsultasi Ke Luar Daerah	0,00	70.000.000,00	0,00	70.000.000,00	0,00	67.738.170,00	0,00	67.738.170,00	(2.261.830,00)	96,77
1	03	01	19 Penyediaan Jasa Administrasi Teknis dan Keamanan	90.830.000,00	0,00	0,00	90.830.000,00	89.798.000,00	0,00	0,00	89.798.000,00	(1.032.000,00)	98,86

Kode	Uraian Urusan, Organisasi, Program Dan Kegiatan	Anggaran Setelah Perubahan				Realisasi				Bertambah/ Berkurang	
		Jenis Belanja			Jumlah	Jenis Belanja			Jumlah	(Rp)	%
		Pegawai	Barang Dan Jasa	Modal		Pegawai	Barang Dan Jasa	Modal			
1	2	3	4	5	6=3+4+5	7	8	9	10=7+8+9	11=10-6	12
1 03 01	<b>PROGRAM PENINGKATAN SARANA DAN PRASANA APARATUR</b>	<b>3.000.000,00</b>	<b>192.000.000,00</b>	<b>0,00</b>	<b>195.000.000,00</b>	<b>2.937.500,00</b>	<b>123.430.200,00</b>	<b>0,00</b>	<b>126.367.700,00</b>	<b>(68.632.300,00)</b>	<b>64,80</b>
1 03 01	22 Pemeliharaan Rutin/Berkala Gedung Kantor	3.000.000,00	7.000.000,00	0,00	10.000.000,00	2.937.500,00	7.000.000,00	0,00	9.937.500,00	(62.500,00)	99,38

1	03	01	24	Pemeliharaan Rutin/Berkala kendaraan Dinas/Operasional	0,00	172.000.000,00	0,00	172.000.000,00	0,00	103.791.200,00	0,00	103.791.200,00	(68.208.800,00)	60,34
1	03	01	28	Pemeliharaan Rutin/Berkala Peralatan Gedung Kantor	0,00	13.000.000,00	0,00	13.000.000,00	0,00	12.639.000,00	0,00	12.639.000,00	(361.000,00)	97,22
1	03	01		<b>PROGRAM PEMBANGUNAN JALAN DAN JEMBATAN</b>	<b>0,00</b>	<b>380.003.000,00</b>	<b>13.052.420.000,00</b>	<b>13.432.423.000,00</b>	<b>0,00</b>	<b>307.558.480,00</b>	<b>12.738.141.000,00</b>	<b>13.045.699.480,00</b>	<b>(386.723.520,00)</b>	<b>97,12</b>
1	03	01	03	Pembangunan Jalan	0,00	373.402.000,00	12.502.025.000,00	12.875.427.000,00	0,00	305.062.020,00	12.210.084.000,00	12.515.146.020,00	(360.280.980,00)	97,20
1	03	01	05	Pembangunan jembatan	0,00	6.601.000,00	550.395.000,00	556.996.000,00	0,00	2.496.460,00	528.057.000,00	530.553.460,00	(26.442.540,00)	95,25
1	03	01		<b>PROGRAM PEMBANGUNAN SALURAN DRAINASE/GORONG-GORONG</b>	<b>114.719.000,00</b>	<b>111.079.000,00</b>	<b>7.617.888.000,00</b>	<b>7.843.686.000,00</b>	<b>67.900.000,00</b>	<b>106.684.600,00</b>	<b>7.296.578.000,00</b>	<b>7.471.162.600,00</b>	<b>(372.523.400,00)</b>	<b>95,25</b>
1	03	01	03	Pembangunan saluran drainase / gorong-gorong	114.719.000,00	111.079.000,00	7.617.888.000,00	7.843.686.000,00	67.900.000,00	106.684.600,00	7.296.578.000,00	7.471.162.600,00	(372.523.400,00)	95,25
1	03	01		<b>PROGRAM PEMBANGUNAN TURAP/TALUD/BRONJONG</b>	<b>17.670.000,00</b>	<b>10.717.000,00</b>	<b>4.028.027.000,00</b>	<b>4.056.414.000,00</b>	<b>0,00</b>	<b>3.590.630,00</b>	<b>3.872.777.000,00</b>	<b>3.876.367.630,00</b>	<b>(180.046.370,00)</b>	<b>95,56</b>
1	03	01	03	Pembangunan turap/talud/bronjong	17.670.000,00	10.717.000,00	4.028.027.000,00	4.056.414.000,00	0,00	3.590.630,00	3.872.777.000,00	3.876.367.630,00	(180.046.370,00)	95,56
1	03	01		<b>PROGRAM PENINGKATAN PELAYANAN PERIZINAN TERPADU</b>	<b>181.119.000,00</b>	<b>818.972.000,00</b>	<b>20.068.435.000,00</b>	<b>21.068.526.000,00</b>	<b>52.035.000,00</b>	<b>320.903.330,00</b>	<b>19.606.566.051,00</b>	<b>19.979.504.381,00</b>	<b>(1.089.021.619,00)</b>	<b>94,83</b>
1	03	01	01	Pembinaan Penyelenggaraan Pelayanan Prizinan	6.460.000,00	0,00	0,00	6.460.000,00	5.620.000,00	0,00	0,00	5.620.000,00	(840.000,00)	87,00
1	03	01	03	Rehabilitasi/pemeliharaan jalan	111.325.000,00	680.208.000,00	20.013.785.000,00	20.805.318.000,00	19.790.000,00	247.616.050,00	19.554.886.051,00	19.822.292.101,00	(983.025.899,00)	95,28
1	03	01	04	Rehabilitasi/pemeliharaan jembatan	56.584.000,00	138.764.000,00	54.650.000,00	249.998.000,00	19.875.000,00	73.287.280,00	51.680.000,00	144.842.280,00	(105.155.720,00)	57,94
1	03	01	05	Monitoring, evaluasi dan pelaporan	6.750.000,00	0,00	0,00	6.750.000,00	6.750.000,00	0,00	0,00	6.750.000,00	0,00	100,00

Kode	Uraian Urusan, Organisasi, Program Dan Kegiatan	Anggaran Setelah Perubahan				Realisasi				Bertambah/ Berkurang	
		Jenis Belanja			Jumlah	Jenis Belanja			Jumlah	(Rp)	%
		Pegawai	Barang Dan Jasa	Modal		Pegawai	Barang Dan Jasa	Modal			
1	2	3	4	5	6=3+4+5	7	8	9	10=7+8+9	11=10-6	12

1	03	01	<b>PROGRAM PENGEMBANGAN DAN PENGELOLAAN JARINGAN IRIGASI, RAWA DAN JARINGAN BENGKAIAN IAINVA</b>	194.986.000,00	462.550.000,00	2.108.145.000,00	2.765.681.000,00	178.510.000,00	438.960.320,00	1.860.188.000,00	2.477.658.320,00	(288.022.680,00)	89,59
1	03	01	10 Rehabilitasi/pemeliharaan jaringan irigasi	180.131.000,00	443.487.000,00	2.067.145.000,00	2.690.763.000,00	176.085.000,00	433.660.320,00	1.819.895.000,00	2.429.640.320,00	(261.122.680,00)	90,30
1	03	01	13 Rehabilitasi/pemeliharaan pintu air	14.855.000,00	19.063.000,00	41.000.000,00	74.918.000,00	2.425.000,00	5.300.000,00	40.293.000,00	48.018.000,00	(26.900.000,00)	64,09
1	05		<b>PERUMAHAN , PENATAAN RUANG</b>	1.543.411.000,00	14.743.674.000,00	29.356.688.000,00	45.643.773.000,00	1.330.833.000,00	11.150.185.220,00	27.838.775.500,00	40.319.793.720,00	(5.323.979.280,00)	88,34
1	05	01	<b>Dinas Cipta Karya dan Tata Ruang</b>	1.543.411.000,00	14.743.674.000,00	29.356.688.000,00	45.643.773.000,00	1.330.833.000,00	11.150.185.220,00	27.838.775.500,00	40.319.793.720,00	(5.323.979.280,00)	88,34
1	05	01	<b>PROGRAM PELAYANAN ADMINISTRASI</b>	839.425.000,00	4.849.690.000,00	5.000.000,00	5.694.115.000,00	708.025.000,00	4.602.981.636,00	4.950.000,00	5.315.956.636,00	(378.158.364,00)	93,36
1	05	01	01 Penyediaan Jasa Surat Menyurat	0,00	500.000,00	0,00	500.000,00	0,00	408.860,00	0,00	408.860,00	(91.140,00)	81,77
1	05	01	02 Penyediaan Jasa Komunikasi, Sumber Daya Air dan Listrik	0,00	4.500.000.000,00	0,00	4.500.000.000,00	0,00	4.271.411.488,00	0,00	4.271.411.488,00	(228.588.512,00)	94,92
1	05	01	10 Penyediaan Alat Tulis Kantor	0,00	10.000.000,00	0,00	10.000.000,00	0,00	7.828.600,00	0,00	7.828.600,00	(2.171.400,00)	78,29
1	05	01	11 Penyediaan Barang Cetakan Dan Penggandaan	0,00	17.900.000,00	0,00	17.900.000,00	0,00	15.086.345,00	0,00	15.086.345,00	(2.813.655,00)	84,28
1	05	01	12 Penyediaan Komponen Instalasi Listrik/Penerangan Bangunan Kantor	0,00	160.000.000,00	0,00	160.000.000,00	0,00	159.989.592,00	0,00	159.989.592,00	(10.408,00)	99,99
1	05	01	13 Penyediaan Peralatan Dan Perlengkapan Kantor	0,00	0,00	5.000.000,00	5.000.000,00	0,00	0,00	4.950.000,00	4.950.000,00	(50.000,00)	99,00
1	05	01	14 Penyediaan Peralatan Rumah Tangga	0,00	36.390.000,00	0,00	36.390.000,00	0,00	30.983.600,00	0,00	30.983.600,00	(5.406.400,00)	85,14
1	05	01	15 Penyediaan Bahan Bacaan Dan Peraturan Perundang-undangan	0,00	900.000,00	0,00	900.000,00	0,00	900.000,00	0,00	900.000,00	0,00	100,00
1	05	01	17 Penyediaan Makanan dan Minuman	0,00	4.000.000,00	0,00	4.000.000,00	0,00	1.225.000,00	0,00	1.225.000,00	(2.775.000,00)	30,63
1	05	01	18 Rapat-Rapat Koordinasi Dan Konsultasi Ke Luar Daerah	0,00	120.000.000,00	0,00	120.000.000,00	0,00	115.148.151,00	0,00	115.148.151,00	(4.851.849,00)	95,96
1	05	01	19 Penyediaan Jasa Administrasi Teknis dan Keamanan	839.425.000,00	0,00	0,00	839.425.000,00	708.025.000,00	0,00	0,00	708.025.000,00	(131.400.000,00)	84,35

Kode	Uraian Urusan, Organisasi,	Anggaran Setelah Perubahan		Realisasi		Bertambah/ Berkurang	
		Jenis Belanja		Jenis Belanja			

	Program Dan Kegiatan	Pegawai	Barang Dan Jasa	Modal	Jumlah	Pegawai	Barang Dan Jasa	Modal	Jumlah	(Rp)	%
1	2	3	4	5	6=3+4+5	7	8	9	10=7+8+9	11=10-6	12
1 05 01	<b>PROGRAM PENINGKATAN SARANA DAN PRASANA APARATUR</b>	<b>111.408.000,00</b>	<b>2.770.707.000,00</b>	<b>11.985.071.000,00</b>	<b>14.867.186.000,00</b>	<b>101.110.500,00</b>	<b>2.326.816.453,00</b>	<b>11.463.831.500,00</b>	<b>13.891.758.453,00</b>	<b>(975.427.547,00)</b>	<b>93,44</b>
1 05 01 03	Pembangunan Gedung Kantor	28.485.000,00	1.422.852.000,00	10.117.457.000,00	11.568.794.000,00	23.485.000,00	1.111.250.650,00	9.822.386.300,00	10.957.121.950,00	(611.672.050,00)	94,71
1 05 01 10	Pengadaan Mebeleur	0,00	0,00	17.000.000,00	17.000.000,00	0,00	0,00	16.920.000,00	16.920.000,00	(80.000,00)	99,53
1 05 01 22	Pemeliharaan Rutin/Berkala Gedung Kantor	4.580.000,00	20.420.000,00	0,00	25.000.000,00	0,00	0,00	0,00	0,00	(25.000.000,00)	0,00
1 05 01 24	Pemeliharaan Rutin/Berkala kendaraan Dinas/Operasional	0,00	948.535.000,00	0,00	948.535.000,00	0,00	847.768.753,00	0,00	847.768.753,00	(100.766.247,00)	89,38
1 05 01 26	Pemeliharaan Rutin/Berkala Perlengkapan Gedung Kantor	0,00	5.000.000,00	0,00	5.000.000,00	0,00	4.550.000,00	0,00	4.550.000,00	(450.000,00)	91,00
1 05 01 30	Pemeliharaan Rutin/Berkala taman	60.820.000,00	126.768.000,00	12.412.000,00	200.000.000,00	60.477.500,00	125.785.050,00	12.337.000,00	198.599.550,00	(1.400.450,00)	99,30
1 05 01 39	Pemeliharaan Rutin/Berkala listrik	14.338.000,00	115.662.000,00	0,00	130.000.000,00	14.338.000,00	114.595.000,00	0,00	128.933.000,00	(1.067.000,00)	99,18
1 05 01 42	Rehabilitasi Sedang/Berat Gedung Kantor	3.185.000,00	131.470.000,00	1.838.202.000,00	1.972.857.000,00	2.810.000,00	122.867.000,00	1.612.188.200,00	1.737.865.200,00	(234.991.800,00)	88,09
1 05 01	<b>PROGRAM PENINGKATAN DISIPLIN APARATUR</b>	<b>0,00</b>	<b>55.000.000,00</b>	<b>0,00</b>	<b>55.000.000,00</b>	<b>0,00</b>	<b>53.766.000,00</b>	<b>0,00</b>	<b>53.766.000,00</b>	<b>(1.234.000,00)</b>	<b>97,76</b>
1 05 01 03	Pengadaan Pakaian Kerja Lapangan	0,00	55.000.000,00	0,00	55.000.000,00	0,00	53.766.000,00	0,00	53.766.000,00	(1.234.000,00)	97,76
1 05 01	<b>PROGRAM PENGEMBANGAN PERUMAHAN</b>	<b>201.900.000,00</b>	<b>1.574.908.000,00</b>	<b>1.595.595.000,00</b>	<b>3.372.403.000,00</b>	<b>174.700.000,00</b>	<b>1.389.917.848,00</b>	<b>1.533.917.000,00</b>	<b>3.098.534.848,00</b>	<b>(273.868.152,00)</b>	<b>91,88</b>
1 05 01 01	Penetapan kebijakan, strategi dan program perumahan	1.080.000,00	48.920.000,00	0,00	50.000.000,00	1.080.000,00	47.647.600,00	0,00	48.727.600,00	(1.272.400,00)	97,46
1 05 01 02	Penyusunan norma, standar, pedoaman dan manual (NSPM)	8.130.000,00	330.150.000,00	965.720.000,00	1.304.000.000,00	6.920.000,00	311.324.620,00	919.813.000,00	1.238.057.620,00	(65.942.380,00)	94,94
1 05 01 03	Koordinasi penyelenggaraan pengembangan perumahan	4.420.000,00	92.348.000,00	0,00	96.768.000,00	3.850.000,00	87.998.455,00	0,00	91.848.455,00	(4.919.545,00)	94,92
1 05 01 04	Peningkatan operasi dan pemeliharaan prasarana dan sarana persampahan	2.625.000,00	48.375.000,00	0,00	51.000.000,00	1.075.000,00	47.297.200,00	0,00	48.372.200,00	(2.627.800,00)	94,85

Kode	Uraian Urusan, Organisasi, Program Dan Kegiatan	Anggaran Setelah Perubahan				Realisasi				Bertambah/ Berkurang	
		Jenis Belanja			Jumlah	Jenis Belanja			Jumlah	(Rp)	%
		Pegawai	Barang Dan Jasa	Modal		Pegawai	Barang Dan Jasa	Modal			
1	2	3	4	5	6=3+4+5	7	8	9	10=7+8+9	11=10-6	12
1 05 01 06	Fasilitas dan stimulasi pembangunan perumahan masyarakat kurang mampu	14.190.000,00	347.210.000,00	629.875.000,00	991.275.000,00	7.265.000,00	222.613.000,00	614.104.000,00	843.982.000,00	(147.293.000,00)	85,14
1 05 01 07	Pembangunan sarana dan prasarana rumah sederhana sehat	143.100.000,00	565.060.000,00	0,00	708.160.000,00	143.035.000,00	552.518.443,00	0,00	695.553.443,00	(12.606.557,00)	98,22
1 05 01 10	Sosialisais kebijakan pengelolaan	15.440.000,00	9.560.000,00	0,00	25.000.000,00	0,00	0,00	0,00	0,00	(25.000.000,00)	0,00
1 05 01 11	Peningkatan peran serta masyarakat dalam pengelolaan	12.915.000,00	133.285.000,00	0,00	146.200.000,00	11.475.000,00	120.518.530,00	0,00	131.993.530,00	(14.206.470,00)	90,28
1 05 01	<b>PROGRAM LINGKUNGAN SEHAT PERUMAHAN</b>	<b>180.883.000,00</b>	<b>3.394.205.000,00</b>	<b>1.125.000.000,00</b>	<b>4.700.088.000,00</b>	<b>151.950.000,00</b>	<b>1.168.982.685,00</b>	<b>1.120.535.000,00</b>	<b>2.441.467.685,00</b>	<b>(2.258.620.315,00)</b>	<b>51,95</b>
1 05 01 02	Penyediaan sarana air bersih dan sanitasi dasar terutama bagi mayarakat miskin	151.558.000,00	1.064.180.000,00	0,00	1.215.738.000,00	147.475.000,00	1.047.504.365,00	0,00	1.194.979.365,00	(20.758.635,00)	98,29
1 05 01 20	Pembangunan IPAL	29.325.000,00	2.330.025.000,00	1.125.000.000,00	3.484.350.000,00	4.475.000,00	121.478.320,00	1.120.535.000,00	1.246.488.320,00	(2.237.861.680,00)	35,77
1 05 01	<b>PROGRAM PENGENDALIAN PEMANFAATAN RUANG</b>	<b>23.090.000,00</b>	<b>120.660.000,00</b>	<b>45.650.000,00</b>	<b>189.400.000,00</b>	<b>21.660.000,00</b>	<b>109.384.500,00</b>	<b>45.295.000,00</b>	<b>176.339.500,00</b>	<b>(13.060.500,00)</b>	<b>93,10</b>
1 05 01 01	Penyusunan kegiatan pengendalian pemanfaatan ruang	0,00	1.850.000,00	17.725.000,00	19.575.000,00	0,00	929.980,00	17.525.000,00	18.454.980,00	(1.120.020,00)	94,28
1 05 01 02	Fasilitas pembangunan prasaran dan sarana dasar pemukiman berbasis masvarakat	7.100.000,00	37.400.000,00	0,00	44.500.000,00	7.100.000,00	34.878.250,00	0,00	41.978.250,00	(2.521.750,00)	94,33
1 05 01 05	Pengawasan pemanfaatan ruang	4.290.000,00	70.710.000,00	0,00	75.000.000,00	3.060.000,00	68.363.740,00	0,00	71.423.740,00	(3.576.260,00)	95,23
1 05 01 06	Koordinasi dan fasilitas pengendalian pemanfaatan ruang lintas kabupaten/kota	11.700.000,00	9.800.000,00	0,00	21.500.000,00	11.500.000,00	4.418.110,00	0,00	15.918.110,00	(5.581.890,00)	74,04
1 05 01 07	Sosialisasi kebijakan pengendalia pemanfaatan ruang	0,00	900.000,00	27.925.000,00	28.825.000,00	0,00	794.420,00	27.770.000,00	28.564.420,00	(260.580,00)	99,10
1 05 01	<b>PROGRAM REHABILITASI/PEMELIHARAAN JALAN DAN JEMBATAN</b>	<b>142.260.000,00</b>	<b>331.953.000,00</b>	<b>0,00</b>	<b>474.213.000,00</b>	<b>136.982.500,00</b>	<b>279.514.993,00</b>	<b>0,00</b>	<b>416.497.493,00</b>	<b>(57.715.507,00)</b>	<b>87,83</b>

1	05	01	03	Rehabilitasi/pemeliharaan jalan	103.350.000,00	206.650.000,00	0,00	310.000.000,00	98.972.500,00	157.546.443,00	0,00	256.518.943,00	(53.481.057,00)	82,75
---	----	----	----	---------------------------------	----------------	----------------	------	----------------	---------------	----------------	------	----------------	-----------------	-------

Kode	Uraian Urusan, Organisasi, Program Dan Kegiatan	Anggaran Setelah Perubahan				Realisasi				Bertambah/ Berkurang	
		Jenis Belanja			Jumlah	Jenis Belanja			Jumlah	(Rp)	%
		Pegawai	Barang Dan Jasa	Modal		Pegawai	Barang Dan Jasa	Modal			
1	2	3	4	5	6=3+4+5	7	8	9	10=7+8+9	11=10-6	12
1 05 01 06	Rehabilitasi/pemeliharaan kanstin	38.910.000,00	125.303.000,00	0,00	164.213.000,00	38.010.000,00	121.968.550,00	0,00	159.978.550,00	(4.234.450,00)	97,42
<b>1 05 01</b>	<b>PROGRAM PENGELOLAAN AREAL PEMAKAMAN</b>	<b>25.550.000,00</b>	<b>265.150.000,00</b>	<b>101.400.000,00</b>	<b>392.100.000,00</b>	<b>21.305.000,00</b>	<b>164.641.700,00</b>	<b>100.650.000,00</b>	<b>286.596.700,00</b>	<b>(105.503.300,00)</b>	<b>73,09</b>
1 05 01 06	Pembangunan sarana dan prasarana	4.915.000,00	212.935.000,00	97.150.000,00	315.000.000,00	3.810.000,00	113.145.700,00	96.400.000,00	213.355.700,00	(101.644.300,00)	67,73
1 05 01 07	Pemeliharaan sarana dan prasarana pemakaman	20.635.000,00	52.215.000,00	4.250.000,00	77.100.000,00	17.495.000,00	51.496.000,00	4.250.000,00	73.241.000,00	(3.859.000,00)	94,99
<b>1 05 01</b>	<b>PROGRAM PENGELOLAAN RUANG TERBUKA HIJAU (RTH)</b>	<b>0,00</b>	<b>231.028.000,00</b>	<b>14.498.972.000,00</b>	<b>14.730.000.000,00</b>	<b>0,00</b>	<b>218.149.505,00</b>	<b>13.569.597.000,00</b>	<b>13.787.746.505,00</b>	<b>(942.253.495,00)</b>	<b>93,60</b>
1 05 01 05	Penataan RTH	0,00	17.513.000,00	6.252.487.000,00	6.270.000.000,00	0,00	9.339.115,00	5.548.973.000,00	5.558.312.115,00	(711.687.885,00)	88,65
1 05 01 07	Pengembangan taman rekreasi	0,00	213.515.000,00	8.246.485.000,00	8.460.000.000,00	0,00	208.810.390,00	8.020.624.000,00	8.229.434.390,00	(230.565.610,00)	97,27
<b>1 05 01</b>	<b>PROGRAM PENYEDIAAN DAN PENGELOLAAN AIR BAKU</b>	<b>18.295.000,00</b>	<b>1.128.973.000,00</b>	<b>0,00</b>	<b>1.147.268.000,00</b>	<b>14.700.000,00</b>	<b>814.983.000,00</b>	<b>0,00</b>	<b>829.683.000,00</b>	<b>(317.585.000,00)</b>	<b>72,32</b>
1 05 01 01	Pembangunan Prasarana Pengambilan dan saluran pembawa	16.675.000,00	1.030.593.000,00	0,00	1.047.268.000,00	14.700.000,00	814.983.000,00	0,00	829.683.000,00	(217.585.000,00)	79,22
1 05 01 04	Pembangunan sumur-sumur air tanah	1.620.000,00	98.380.000,00	0,00	100.000.000,00	0,00	0,00	0,00	0,00	(100.000.000,00)	0,00
<b>1 05 01</b>	<b>PROGRAM PENGEMBANGAN KINERJA PENGELOLAAN AIR MINUM DAN AIR LIMBAH</b>	<b>600.000,00</b>	<b>21.400.000,00</b>	<b>0,00</b>	<b>22.000.000,00</b>	<b>400.000,00</b>	<b>21.046.900,00</b>	<b>0,00</b>	<b>21.446.900,00</b>	<b>(553.100,00)</b>	<b>97,49</b>
1 05 01 05	Fasilitasi pembinaan tehnik pengolahan air minum	600.000,00	21.400.000,00	0,00	22.000.000,00	400.000,00	21.046.900,00	0,00	21.446.900,00	(553.100,00)	97,49
<b>1 06</b>	<b>PERENCANAAN PEMBANGUNAN</b>	<b>799.839.000,00</b>	<b>1.346.956.000,00</b>	<b>109.750.000,00</b>	<b>2.256.545.000,00</b>	<b>672.957.500,00</b>	<b>1.167.452.263,00</b>	<b>102.000.800,00</b>	<b>1.942.410.563,00</b>	<b>(314.134.437,00)</b>	<b>86,08</b>
<b>1 06 01</b>	<b>Badan Perencanaan Pembangunan Daerah</b>	<b>799.839.000,00</b>	<b>1.346.956.000,00</b>	<b>109.750.000,00</b>	<b>2.256.545.000,00</b>	<b>672.957.500,00</b>	<b>1.167.452.263,00</b>	<b>102.000.800,00</b>	<b>1.942.410.563,00</b>	<b>(314.134.437,00)</b>	<b>86,08</b>

1	06	01	<b>PROGRAM PELAYANAN ADMINISTRASI</b>	5.940.000,00	290.185.000,00	5.245.000,00	301.370.000,00	4.800.000,00	274.346.252,00	2.550.800,00	281.697.052,00	(19.672.948,00)	93,47
1	06	01	01 Penyediaan Jasa Surat Menyurat	0,00	900.000,00	0,00	900.000,00	0,00	879.590,00	0,00	879.590,00	(20.410,00)	97,73
1	06	01	02 Penyediaan Jasa Komunikasi, Sumber Daya Air dan Listrik	0,00	50.000.000,00	0,00	50.000.000,00	0,00	45.266.977,00	0,00	45.266.977,00	(4.733.023,00)	90,53

Kode	Uraian Urusan, Organisasi, Program Dan Kegiatan	Anggaran Setelah Perubahan				Realisasi				Bertambah/ Berkurang	
		Jenis Belanja			Jumlah	Jenis Belanja			Jumlah	(Rp)	%
		Pegawai	Barang Dan Jasa	Modal		Pegawai	Barang Dan Jasa	Modal			
1	2	3	4	5	6=3+4+5	7	8	9	10=7+8+9	11=10-6	12
1 06 01 08	Penyediaan Jasa Kebersihan Kantor	5.940.000,00	0,00	0,00	5.940.000,00	4.800.000,00	0,00	0,00	4.800.000,00	(1.140.000,00)	80,81
1 06 01 10	Penyediaan Alat Tulis Kantor	0,00	15.000.000,00	0,00	15.000.000,00	0,00	12.639.200,00	0,00	12.639.200,00	(2.360.800,00)	84,26
1 06 01 11	Penyediaan Barang Cetak dan Penggandaan	0,00	8.000.000,00	0,00	8.000.000,00	0,00	7.641.250,00	0,00	7.641.250,00	(358.750,00)	95,52
1 06 01 12	Penyediaan Komponen Instalasi Listrik/Penerangan	0,00	1.200.000,00	0,00	1.200.000,00	0,00	1.157.900,00	0,00	1.157.900,00	(42.100,00)	96,49
1 06 01 13	Banunan Kantor Penyediaan Peralatan Dan Perlengkapan Kantor	0,00	0,00	4.150.000,00	4.150.000,00	0,00	0,00	1.795.000,00	1.795.000,00	(2.355.000,00)	43,25
1 06 01 14	Penyediaan Peralatan Rumah Tangga	0,00	3.680.000,00	0,00	3.680.000,00	0,00	2.305.500,00	0,00	2.305.500,00	(1.374.500,00)	62,65
1 06 01 15	Penyediaan Bahan Bacaan Dan Peraturan Perundang-undangan	0,00	1.905.000,00	1.095.000,00	3.000.000,00	0,00	1.905.000,00	755.800,00	2.660.800,00	(339.200,00)	88,69
1 06 01 17	Penyediaan Makanan dan Minuman	0,00	9.500.000,00	0,00	9.500.000,00	0,00	3.144.000,00	0,00	3.144.000,00	(6.356.000,00)	33,09
1 06 01 18	Rapat-Rapat Koordinasi Dan Konsultasi Ke Luar Daerah	0,00	200.000.000,00	0,00	200.000.000,00	0,00	199.406.835,00	0,00	199.406.835,00	(593.165,00)	99,70
1 06 01	<b>PROGRAM PENINGKATAN SARANA DAN PRASANA APARATUR</b>	<b>8.593.000,00</b>	<b>162.702.000,00</b>	<b>104.505.000,00</b>	<b>275.800.000,00</b>	<b>3.882.500,00</b>	<b>114.127.681,00</b>	<b>99.450.000,00</b>	<b>217.460.181,00</b>	<b>(58.339.819,00)</b>	<b>78,85</b>
1 06 01 07	Pengadaan Perlengkapan Gedung Kantor	0,00	795.000,00	104.505.000,00	105.300.000,00	0,00	777.750,00	99.450.000,00	100.227.750,00	(5.072.250,00)	95,18
1 06 01 22	Pemeliharaan Rutin/Berkala Gedung Kantor	8.593.000,00	50.907.000,00	0,00	59.500.000,00	3.882.500,00	27.645.500,00	0,00	31.528.000,00	(27.972.000,00)	52,99



1	06	01	03	Penyusunan perencanaan pengembangn wilayah strategis dan cepat tumbuh	4.715.000,00	44.285.000,00	0,00	49.000.000,00	4.715.000,00	43.791.100,00	0,00	48.506.100,00	(493.900,00)	98,99
1	06	01		<b>PROGRAM PERENCANAAN PENGEMBANGAN KOTA-KOTA MENENGAH DAN DECAP</b>	<b>101.000.000,00</b>	<b>66.000.000,00</b>	<b>0,00</b>	<b>167.000.000,00</b>	<b>57.400.000,00</b>	<b>43.454.800,00</b>	<b>0,00</b>	<b>100.854.800,00</b>	<b>(66.145.200,00)</b>	<b>60,39</b>
1	06	01	09	Koordinasi Perencanaan Air Minum, Drainase Dan Sanitasi Perkotaan	101.000.000,00	66.000.000,00	0,00	167.000.000,00	57.400.000,00	43.454.800,00	0,00	100.854.800,00	(66.145.200,00)	60,39
1	06	01		<b>PROGRAM PENINGKATAN KAPASITAS KELEMBANGAAN PERENCANAAN PEMBANGUNAN DAERAH</b>	<b>154.200.000,00</b>	<b>68.800.000,00</b>	<b>0,00</b>	<b>223.000.000,00</b>	<b>134.700.000,00</b>	<b>57.854.570,00</b>	<b>0,00</b>	<b>192.554.570,00</b>	<b>(30.445.430,00)</b>	<b>86,35</b>

Kode	Uraian Urusan, Organisasi, Program Dan Kegiatan	Anggaran Setelah Perubahan				Realisasi				Bertambah/ Berkurang				
		Jenis Belanja			Jumlah	Jenis Belanja			Jumlah	(Rp)	%			
		Pegawai	Barang Dan Jasa	Modal		Pegawai	Barang Dan Jasa	Modal						
1	2	3	4	5	6=3+4+5	7	8	9	10=7+8+9	11=10-6	12			
1	06	01	01	Peningkatan Kemampuan Teknis Aparat Perencana	11.250.000,00	63.750.000,00	0,00	75.000.000,00	11.000.000,00	54.237.775,00	0,00	65.237.775,00	(9.762.225,00)	86,98
1	06	01	04	Koordinasi Perencanaan Pembangunan Daerah	142.950.000,00	5.050.000,00	0,00	148.000.000,00	123.700.000,00	3.616.795,00	0,00	127.316.795,00	(20.683.205,00)	86,02
1	06	01		<b>PROGRAM PERENCANAAN PEMBANGUNAN DAERAH</b>	<b>165.741.000,00</b>	<b>133.259.000,00</b>	<b>0,00</b>	<b>299.000.000,00</b>	<b>155.870.000,00</b>	<b>115.259.710,00</b>	<b>0,00</b>	<b>271.129.710,00</b>	<b>(27.870.290,00)</b>	<b>90,68</b>
1	06	01	08	Penyusunan Rancangan RKPD	88.736.000,00	66.264.000,00	0,00	155.000.000,00	82.058.500,00	54.942.750,00	0,00	137.001.250,00	(17.998.750,00)	88,39
1	06	01	13	Monitoring, Evaluasi, Pengendalian, Dan Pelaporan Pelaksanaan Rencana Pembangunan Daerah	27.520.000,00	16.480.000,00	0,00	44.000.000,00	27.120.000,00	12.289.100,00	0,00	39.409.100,00	(4.590.900,00)	89,57
1	06	01	14	Penyusunan kebijakan perencanaan pendukung RPJPD, RPJMD dan RKPD	49.485.000,00	50.515.000,00	0,00	100.000.000,00	46.691.500,00	48.027.860,00	0,00	94.719.360,00	(5.280.640,00)	94,72

1	06	01	<b>PROGRAM PERENCANAAN PEMBANGUNAN EKONOMI</b>	74.055.000,00	141.945.000,00	0,00	216.000.000,00	71.635.000,00	115.330.365,00	0,00	186.965.365,00	(29.034.635,00)	86,56
1	06	01	01 Penyusunan masterplan pembangunan ekonomi daerah	7.625.000,00	77.375.000,00	0,00	85.000.000,00	7.325.000,00	57.050.890,00	0,00	64.375.890,00	(20.624.110,00)	75,74
1	06	01	02 Penyusunan indikator ekonomi daerah	16.680.000,00	9.320.000,00	0,00	26.000.000,00	16.480.000,00	6.444.100,00	0,00	22.924.100,00	(3.075.900,00)	88,17
1	06	01	03 Penyusunan perencanaan pengembangan ekonomi masyarakat	38.550.000,00	51.450.000,00	0,00	90.000.000,00	36.830.000,00	49.056.825,00	0,00	85.886.825,00	(4.113.175,00)	95,43
1	06	01	04 Koordinasi perencanaan pembangunan bidang ekonomi	11.200.000,00	3.800.000,00	0,00	15.000.000,00	11.000.000,00	2.778.550,00	0,00	13.778.550,00	(1.221.450,00)	91,86
1	06	01	<b>PROGRAM PERENCANAAN SOSIAL DAN BUDAYA</b>	121.080.000,00	193.920.000,00	0,00	315.000.000,00	111.060.000,00	185.580.000,00	0,00	296.640.000,00	(18.360.000,00)	94,17
1	06	01	03 Koordinasi perencanaan pembangunan bidang sosial dan budaya	93.840.000,00	181.160.000,00	0,00	275.000.000,00	84.820.000,00	174.898.600,00	0,00	259.718.600,00	(15.281.400,00)	94,44
1	06	01	04 Monitoring, evaluasi dan pelaporan	27.240.000,00	12.760.000,00	0,00	40.000.000,00	26.240.000,00	10.681.400,00	0,00	36.921.400,00	(3.078.600,00)	92,30
1	07		<b>PERHUBUNGAN, KOMUNIKASI, KEBUDAYAAN DAN PARIWISATA</b>	617.898.000,00	1.437.983.000,00	1.723.199.000,00	3.779.080.000,00	567.187.000,00	1.280.214.082,00	1.626.316.615,00	3.473.717.697,00	(305.362.303,00)	91,92

Kode	Uraian Urusan, Organisasi, Program Dan Kegiatan	Anggaran Setelah Perubahan				Realisasi				Bertambah/ Berkurang			
		Jenis Belanja			Jumlah	Jenis Belanja			Jumlah	(Rp)	%		
		Pegawai	Barang Dan Jasa	Modal		Pegawai	Barang Dan Jasa	Modal					
1	2	3	4	5	6=3+4+5	7	8	9	10=7+8+9	11=10-6	12		
1	07	01	Dinas Perhubungan, Komunikasi, Kebudayaan dan Pariwisata	617.898.000,00	1.437.983.000,00	1.723.199.000,00	3.779.080.000,00	567.187.000,00	1.280.214.082,00	1.626.316.615,00	3.473.717.697,00	(305.362.303,00)	91,92
1	07	01	<b>PROGRAM PELAYANAN ADMINISTRASI</b>	238.500.000,00	544.485.000,00	9.460.000,00	792.445.000,00	228.649.000,00	469.672.064,00	8.696.000,00	707.017.064,00	(85.427.936,00)	89,22
1	07	01	01 Penyediaan Jasa Surat Menyurat	0,00	1.495.000,00	0,00	1.495.000,00	0,00	1.445.180,00	0,00	1.445.180,00	(49.820,00)	96,67
1	07	01	02 Penyediaan Jasa Komunikasi, Sumber Daya Air dan Listrik	0,00	70.000.000,00	0,00	70.000.000,00	0,00	44.147.204,00	0,00	44.147.204,00	(25.852.796,00)	63,07
1	07	01	09 Penyediaan Jasa Perbaikan Peralatan Kerja	0,00	5.000.000,00	0,00	5.000.000,00	0,00	3.835.000,00	0,00	3.835.000,00	(1.165.000,00)	76,70

1	07	01	10	Penyediaan Alat Tulis Kantor	0,00	22.000.000,00	0,00	22.000.000,00	0,00	21.935.050,00	0,00	21.935.050,00	(64.950,00)	99,70
1	07	01	11	Penyediaan Barang Cetak dan Penggandaan	0,00	279.150.000,00	0,00	279.150.000,00	0,00	258.056.680,00	0,00	258.056.680,00	(21.093.320,00)	92,44
1	07	01	12	Penyediaan Komponen Instalasi Listrik/Penerangan	0,00	8.000.000,00	0,00	8.000.000,00	0,00	7.853.200,00	0,00	7.853.200,00	(146.800,00)	98,17
1	07	01	13	Banounan Kantor Penyediaan Peralatan Dan Perlengkapan Kantor	0,00	0,00	7.800.000,00	7.800.000,00	0,00	0,00	7.800.000,00	7.800.000,00	0,00	100,00
1	07	01	14	Penyediaan Peralatan Rumah Tangga	0,00	10.000.000,00	0,00	10.000.000,00	0,00	9.958.050,00	0,00	9.958.050,00	(41.950,00)	99,58
1	07	01	15	Penyediaan Bahan Bacaan Dan Peraturan Perundang-undangan	0,00	840.000,00	1.660.000,00	2.500.000,00	0,00	840.000,00	896.000,00	1.736.000,00	(764.000,00)	69,44
1	07	01	17	Penyediaan Makanan dan Minuman	0,00	8.000.000,00	0,00	8.000.000,00	0,00	5.894.500,00	0,00	5.894.500,00	(2.105.500,00)	73,68
1	07	01	18	Rapat-Rapat Koordinasi Dan Konsultasi Ke Luar Daerah	0,00	140.000.000,00	0,00	140.000.000,00	0,00	115.707.200,00	0,00	115.707.200,00	(24.292.800,00)	82,65
1	07	01	19	Penyediaan Jasa Administrasi Teknis dan Keamanan	238.500.000,00	0,00	0,00	238.500.000,00	228.649.000,00	0,00	0,00	228.649.000,00	(9.851.000,00)	95,87
1	07	01		<b>PROGRAM PENINGKATAN SARANA DAN PRASANA APARATUR</b>	<b>15.248.000,00</b>	<b>174.515.000,00</b>	<b>423.050.000,00</b>	<b>612.813.000,00</b>	<b>15.248.000,00</b>	<b>165.229.018,00</b>	<b>362.461.615,00</b>	<b>542.938.633,00</b>	<b>(69.874.367,00)</b>	<b>88,60</b>
1	07	01	09	Pengadaan Peralatan Gedung Kantor	0,00	0,00	5.000.000,00	5.000.000,00	0,00	0,00	4.955.000,00	4.955.000,00	(45.000,00)	99,10

Kode	Uraian Urusan, Organisasi, Program Dan Kegiatan	Anggaran Setelah Perubahan				Realisasi				Bertambah/ Berkurang				
		Jenis Belanja			Jumlah	Jenis Belanja			Jumlah	(Rp)	%			
		Pegawai	Barang Dan Jasa	Modal		Pegawai	Barang Dan Jasa	Modal						
1	2	3	4	5	6=3+4+5	7	8	9	10=7+8+9	11=10-6	12			
1	07	01	22	Pemeliharaan Rutin/Berkala Gedung Kantor	14.008.000,00	49.112.000,00	0,00	63.120.000,00	14.008.000,00	46.134.035,00	0,00	60.142.035,00	(2.977.965,00)	95,28
1	07	01	24	Pemeliharaan Rutin/Berkala kendaraan Dinas/Operasional	0,00	105.973.000,00	0,00	105.973.000,00	0,00	100.048.183,00	0,00	100.048.183,00	(5.924.817,00)	94,41
1	07	01	28	Pemeliharaan Rutin/Berkala Peralatan Gedung Kantor	0,00	18.000.000,00	0,00	18.000.000,00	0,00	17.821.800,00	0,00	17.821.800,00	(178.200,00)	99,01

1	07	01	42	Rehabilitasi Sedang/Berat Gedung Kantor	1.240.000,00	1.430.000,00	418.050.000,00	420.720.000,00	1.240.000,00	1.225.000,00	357.506.615,00	359.971.615,00	(60.748.385,00)	85,56
1	07	01		<b>PROGRAM PENINGKATAN DISIPLIN APARATUR</b>	<b>1.850.000,00</b>	<b>56.900.000,00</b>	<b>0,00</b>	<b>58.750.000,00</b>	<b>1.650.000,00</b>	<b>54.354.300,00</b>	<b>0,00</b>	<b>56.004.300,00</b>	<b>(2.745.700,00)</b>	<b>95,33</b>
1	07	01	02	Pengadaan Pakaian Dinas Beserta	1.850.000,00	56.900.000,00	0,00	58.750.000,00	1.650.000,00	54.354.300,00	0,00	56.004.300,00	(2.745.700,00)	95,33
1	07	01		<b>PEMBANGUNAN PRASARANA DAN FASILITAS PERHUBUNGAN</b>	<b>60.775.000,00</b>	<b>246.225.000,00</b>	<b>0,00</b>	<b>307.000.000,00</b>	<b>56.185.000,00</b>	<b>234.615.350,00</b>	<b>0,00</b>	<b>290.800.350,00</b>	<b>(16.199.650,00)</b>	<b>94,72</b>
1	07	01	01	Perencanaan pembangunan prasarana dan fasilitas perhubungan	3.290.000,00	96.710.000,00	0,00	100.000.000,00	3.290.000,00	95.525.900,00	0,00	98.815.900,00	(1.184.100,00)	98,82
1	07	01	04	Sosialisasi kebijakan di bidang perhubungan	16.990.000,00	30.010.000,00	0,00	47.000.000,00	14.640.000,00	29.702.450,00	0,00	44.342.450,00	(2.657.550,00)	94,35
1	07	01	05	Pelaksanaan promosi pariwisata nusantara di dalam dan di luar negeri	40.495.000,00	94.505.000,00	0,00	135.000.000,00	38.255.000,00	90.467.000,00	0,00	128.722.000,00	(6.278.000,00)	95,35
1	07	01	08	Monitoring, evaluasi dan pelaporan	0,00	25.000.000,00	0,00	25.000.000,00	0,00	18.920.000,00	0,00	18.920.000,00	(6.080.000,00)	75,68
1	07	01		<b>PROGRAM PENGELOLAAN KEKAYAAN BUDAYA</b>	<b>132.780.000,00</b>	<b>214.332.000,00</b>	<b>97.888.000,00</b>	<b>445.000.000,00</b>	<b>102.475.000,00</b>	<b>161.165.200,00</b>	<b>97.383.000,00</b>	<b>361.023.200,00</b>	<b>(83.976.800,00)</b>	<b>81,13</b>
1	07	01	01	Fasilitasi Partisipasi Masyarakat Dalam Pengelolaan Kekayaan Budaya	131.220.000,00	185.892.000,00	97.888.000,00	415.000.000,00	100.915.000,00	132.725.200,00	97.383.000,00	331.023.200,00	(83.976.800,00)	79,76
1	07	01	07	Pengembangan Nilai Dan Geografi Sejarah	1.560.000,00	28.440.000,00	0,00	30.000.000,00	1.560.000,00	28.440.000,00	0,00	30.000.000,00	0,00	100,00
1	07	01		<b>PROGRAM PENINGKATAN PELAYANAN ANGKUTAN</b>	<b>158.445.000,00</b>	<b>119.930.000,00</b>	<b>0,00</b>	<b>278.375.000,00</b>	<b>154.030.000,00</b>	<b>114.584.650,00</b>	<b>0,00</b>	<b>268.614.650,00</b>	<b>(9.760.350,00)</b>	<b>96,49</b>

Kode	Uraian Urusan, Organisasi, Program Dan Kegiatan	Anggaran Setelah Perubahan				Realisasi				Bertambah/ Berkurang	
		Jenis Belanja			Jumlah	Jenis Belanja			Jumlah	(Rp)	%
		Pegawai	Barang Dan Jasa	Modal		Pegawai	Barang Dan Jasa	Modal			
1	2	3	4	5	6=3+4+5	7	8	9	10=7+8+9	11=10-6	12
1 07 01 01	Kegiatan Penyuluhan Bagi Para Sopir/ Juru Mudi Untuk Peningkatan Keselamatan Penumpang	11.355.000,00	18.855.000,00	0,00	30.210.000,00	11.155.000,00	18.829.050,00	0,00	29.984.050,00	(225.950,00)	99,25

1	07	01	03	Penyelenggaraan dialog kebudayaan	3.600.000,00	4.400.000,00	0,00	8.000.000,00	3.600.000,00	4.400.000,00	0,00	8.000.000,00	0,00	100,00
1	07	01	05	Fasilitasi penyelenggaraan festival	110.850.000,00	51.350.000,00	0,00	162.200.000,00	110.610.000,00	48.802.950,00	0,00	159.412.950,00	(2.787.050,00)	98,28
1	07	01	06	Pemantauan dan evaluasi pelaksanaan program	10.450.000,00	7.300.000,00	0,00	17.750.000,00	9.740.000,00	7.288.600,00	0,00	17.028.600,00	(721.400,00)	95,94
1	07	01	14	peningkatan kemitraan Sosialisasi/Penyuluhan Ketertiban Lalu Lintas Dan Angkutan	13.915.000,00	12.685.000,00	0,00	26.600.000,00	12.120.000,00	11.395.000,00	0,00	23.515.000,00	(3.085.000,00)	88,40
1	07	01	15	Kegiatan Pemilihan Dan Pemberian Penghargaan Sopir/Juru Mudik/Awak Kendaraan Angkutan Umum Terpadu	7.375.000,00	2.690.000,00	0,00	10.065.000,00	5.905.000,00	1.652.450,00	0,00	7.557.450,00	(2.507.550,00)	75,09
1	07	01	19	Intensifikasi dan Ekstensifikasi sumber-sumber pendapatan daerah	900.000,00	22.650.000,00	0,00	23.550.000,00	900.000,00	22.216.600,00	0,00	23.116.600,00	(433.400,00)	98,16
1	07	01		<b>PROGRAM PENGEMBANGAN KERJASAMA PENGELOLAAN KEKAYAAN BUDAYA</b>	<b>7.440.000,00</b>	<b>5.060.000,00</b>	<b>0,00</b>	<b>12.500.000,00</b>	<b>6.340.000,00</b>	<b>5.060.000,00</b>	<b>0,00</b>	<b>11.400.000,00</b>	<b>(1.100.000,00)</b>	<b>91,20</b>
1	07	01	01	Fasilitasi pengembangan kemitraan dengan LSM dan pengusaha swasta	7.440.000,00	5.060.000,00	0,00	12.500.000,00	6.340.000,00	5.060.000,00	0,00	11.400.000,00	(1.100.000,00)	91,20
1	07	01		<b>PROGRAM PENGENDALIAN DAN PENGAMANAN LALU LINTAS</b>	<b>2.860.000,00</b>	<b>76.536.000,00</b>	<b>1.192.801.000,00</b>	<b>1.272.197.000,00</b>	<b>2.610.000,00</b>	<b>75.533.500,00</b>	<b>1.157.776.000,00</b>	<b>1.235.919.500,00</b>	<b>(36.277.500,00)</b>	<b>97,15</b>
1	07	01	01	Pengadaan rambu-rambu lalu lintas	250.000,00	14.146.000,00	1.192.801.000,00	1.207.197.000,00	0,00	13.283.500,00	1.157.776.000,00	1.171.059.500,00	(36.137.500,00)	97,01
1	07	01	04	Perawatan rambu lalu lintas	2.610.000,00	62.390.000,00	0,00	65.000.000,00	2.610.000,00	62.250.000,00	0,00	64.860.000,00	(140.000,00)	99,78
1	08			<b>LINGKUNGAN HIDUP</b>	<b>185.083.000,00</b>	<b>1.219.702.000,00</b>	<b>2.215.134.000,00</b>	<b>3.619.919.000,00</b>	<b>152.335.500,00</b>	<b>1.067.672.131,00</b>	<b>1.987.388.059,00</b>	<b>3.207.395.690,00</b>	<b>(412.523.310,00)</b>	<b>88,60</b>
1	08	01		<b>Kantor Lingkungan Hidup</b>	<b>185.083.000,00</b>	<b>1.219.702.000,00</b>	<b>2.215.134.000,00</b>	<b>3.619.919.000,00</b>	<b>152.335.500,00</b>	<b>1.067.672.131,00</b>	<b>1.987.388.059,00</b>	<b>3.207.395.690,00</b>	<b>(412.523.310,00)</b>	<b>88,60</b>
1	08	01		<b>PROGRAM PELAYANAN ADMINISTRASI</b>	<b>41.932.000,00</b>	<b>80.768.000,00</b>	<b>16.100.000,00</b>	<b>138.800.000,00</b>	<b>38.918.000,00</b>	<b>70.331.510,00</b>	<b>13.383.000,00</b>	<b>122.632.510,00</b>	<b>(16.167.490,00)</b>	<b>88,35</b>

Kode	Uraian Urusan, Organisasi, Program Dan Kegiatan	Anggaran Setelah Perubahan				Realisasi				Bertambah/ Berkurang	
		Jenis Belanja			Jumlah	Jenis Belanja			Jumlah	(Rp)	%
		Pegawai	Barang Dan Jasa	Modal		Pegawai	Barang Dan Jasa	Modal			

1	2	3	4	5	6=3+4+5	7	8	9	10=7+8+9	11=10-6	12
1 08 01 01	Penyediaan Jasa Surat Menyurat	0,00	1.000.000,00	0,00	1.000.000,00	0,00	998.590,00	0,00	998.590,00	(1.410,00)	99,86
1 08 01 02	Penyediaan Jasa Komunikasi, Sumber Daya Air dan Listrik	0,00	16.600.000,00	0,00	16.600.000,00	0,00	12.734.910,00	0,00	12.734.910,00	(3.865.090,00)	76,72
1 08 01 08	Penyediaan Jasa Kebersihan Kantor	18.000.000,00	0,00	0,00	18.000.000,00	16.500.000,00	0,00	0,00	16.500.000,00	(1.500.000,00)	91,67
1 08 01 10	Penyediaan Alat Tulis Kantor	0,00	10.000.000,00	0,00	10.000.000,00	0,00	9.973.100,00	0,00	9.973.100,00	(26.900,00)	99,73
1 08 01 11	Penyediaan Barang Cetak dan Penggandaan	0,00	9.000.000,00	0,00	9.000.000,00	0,00	8.759.750,00	0,00	8.759.750,00	(240.250,00)	97,33
1 08 01 12	Penyediaan Komponen Instalasi Listrik/Penerangan Bangunan Kantor	132.000,00	868.000,00	0,00	1.000.000,00	132.000,00	866.000,00	0,00	998.000,00	(2.000,00)	99,80
1 08 01 13	Penyediaan Peralatan Dan Perlengkapan Kantor	0,00	0,00	15.000.000,00	15.000.000,00	0,00	0,00	13.010.000,00	13.010.000,00	(1.990.000,00)	86,73
1 08 01 14	Penyediaan Peralatan Rumah Tangga	0,00	2.000.000,00	0,00	2.000.000,00	0,00	1.861.600,00	0,00	1.861.600,00	(138.400,00)	93,08
1 08 01 15	Penyediaan Bahan Bacaan Dan Peraturan Perundang-undangan	0,00	900.000,00	1.100.000,00	2.000.000,00	0,00	840.000,00	373.000,00	1.213.000,00	(787.000,00)	60,65
1 08 01 17	Penyediaan Makanan dan Minuman	0,00	900.000,00	0,00	900.000,00	0,00	336.000,00	0,00	336.000,00	(564.000,00)	37,33
1 08 01 18	Rapat-Rapat Koordinasi Dan Konsultasi Ke Luar Daerah	0,00	39.500.000,00	0,00	39.500.000,00	0,00	33.961.560,00	0,00	33.961.560,00	(5.538.440,00)	85,98
1 08 01 19	Penyediaan Jasa Administrasi Teknis dan Keamanan	23.800.000,00	0,00	0,00	23.800.000,00	22.286.000,00	0,00	0,00	22.286.000,00	(1.514.000,00)	93,64
<b>1 08 01</b>	<b>PROGRAM PENINGKATAN SARANA DAN PRASANA APARATUR</b>	<b>1.210.000,00</b>	<b>25.570.000,00</b>	<b>49.500.000,00</b>	<b>76.280.000,00</b>	<b>1.210.000,00</b>	<b>22.276.651,00</b>	<b>32.825.000,00</b>	<b>56.311.651,00</b>	<b>(19.968.349,00)</b>	<b>73,82</b>
1 08 01 09	Pengadaan Peralatan Gedung Kantor	0,00	0,00	39.500.000,00	39.500.000,00	0,00	0,00	23.100.000,00	23.100.000,00	(16.400.000,00)	58,48
1 08 01 10	Pengadaan Mebeleur	0,00	0,00	10.000.000,00	10.000.000,00	0,00	0,00	9.725.000,00	9.725.000,00	(275.000,00)	97,25
1 08 01 22	Pemeliharaan Rutin/Berkala Gedung Kantor	630.000,00	4.150.000,00	0,00	4.780.000,00	630.000,00	3.564.200,00	0,00	4.194.200,00	(585.800,00)	87,74
1 08 01 24	Pemeliharaan Rutin/Berkala kendaraan Dinas/Operasional	0,00	16.500.000,00	0,00	16.500.000,00	0,00	14.454.451,00	0,00	14.454.451,00	(2.045.549,00)	87,60

Kode	Uraian Urusan, Organisasi, Program Dan Kegiatan	Anggaran Setelah Perubahan				Realisasi				Bertambah/ Berkurang	
		Jenis Belanja			Jumlah	Jenis Belanja			Jumlah	(Rp)	%
		Pegawai	Barang Dan Jasa	Modal		Pegawai	Barang Dan Jasa	Modal			
1	2	3	4	5	6=3+4+5	7	8	9	10=7+8+9	11=10-6	12
1 08 01 26	Pemeliharaan Rutin/Berkala Perlengkapan Gedung Kantor	580.000,00	1.920.000,00	0,00	2.500.000,00	580.000,00	1.805.000,00	0,00	2.385.000,00	(115.000,00)	95,40
1 08 01 28	Pemeliharaan Rutin/Berkala Peralatan Gedung Kantor	0,00	3.000.000,00	0,00	3.000.000,00	0,00	2.453.000,00	0,00	2.453.000,00	(547.000,00)	81,77
1 08 01	<b>PROGRAM PENGENDALIAN PENCEMARAN DAN PERUSAKAN LINGKUNGAN HIDUP</b>	<b>21.410.000,00</b>	<b>119.669.000,00</b>	<b>1.061.023.000,00</b>	<b>1.202.102.000,00</b>	<b>13.155.000,00</b>	<b>85.227.520,00</b>	<b>1.016.259.000,00</b>	<b>1.114.641.520,00</b>	<b>(87.460.480,00)</b>	<b>92,72</b>
1 08 01 03	Pemantauan Kualitas Lingkungan	4.175.000,00	26.825.000,00	0,00	31.000.000,00	3.870.000,00	20.829.400,00	0,00	24.699.400,00	(6.300.600,00)	79,68
1 08 01 10	Koordinasi Pengelolaan Prokasi/Superkasi	10.140.000,00	49.860.000,00	0,00	60.000.000,00	3.730.000,00	33.962.020,00	0,00	37.692.020,00	(22.307.980,00)	62,82
1 08 01 16	Monitoring, Evaluasi Dan Pelaporan	2.450.000,00	2.550.000,00	0,00	5.000.000,00	2.250.000,00	1.828.000,00	0,00	4.078.000,00	(922.000,00)	81,56
1 08 01 17	Pemantauan Pelaksanaan Kebijakan Bidang Lingkungan Hidup	4.235.000,00	29.265.000,00	0,00	33.500.000,00	3.305.000,00	18.877.450,00	0,00	22.182.450,00	(11.317.550,00)	66,22
1 08 01 19	Peningkatan Pengendalian Pencemaran dan Perusakan Lingkungan Hidup	410.000,00	11.169.000,00	1.061.023.000,00	1.072.602.000,00	0,00	9.730.650,00	1.016.259.000,00	1.025.989.650,00	(46.612.350,00)	95,65
1 08 01	<b>PROGRAM PERLINDUNGAN KONSERVASI SUMBER DAYA ALAM</b>	<b>31.390.000,00</b>	<b>785.586.000,00</b>	<b>770.061.000,00</b>	<b>1.587.037.000,00</b>	<b>25.930.000,00</b>	<b>764.633.140,00</b>	<b>610.177.059,00</b>	<b>1.400.740.199,00</b>	<b>(186.296.801,00)</b>	<b>88,26</b>
1 08 01 04	Pengembangan ekowisata dan jasa	18.845.000,00	60.155.000,00	140.500.000,00	219.500.000,00	13.450.000,00	55.994.300,00	0,00	69.444.300,00	(150.055.700,00)	31,64
1 08 01 14	peningkatan peran serta masyarakat dalam perlindungan dan konservasi SDA	12.545.000,00	725.431.000,00	629.561.000,00	1.367.537.000,00	12.480.000,00	708.638.840,00	610.177.059,00	1.331.295.899,00	(36.241.101,00)	97,35
1 08 01	<b>PROGRAM RAHABILITASI DAN PEMULIHAN CADANGAN SUMBER DAYA ALAM</b>	<b>71.745.000,00</b>	<b>86.255.000,00</b>	<b>318.450.000,00</b>	<b>476.450.000,00</b>	<b>59.970.000,00</b>	<b>77.191.760,00</b>	<b>314.744.000,00</b>	<b>451.905.760,00</b>	<b>(24.544.240,00)</b>	<b>94,85</b>
1 08 01 03	Rehabilitasi Hutan Dan Lahan	0,00	0,00	318.450.000,00	318.450.000,00	0,00	0,00	314.744.000,00	314.744.000,00	(3.706.000,00)	98,84

Kode	Uraian Urusan, Organisasi, Program Dan Kegiatan	Anggaran Setelah Perubahan				Realisasi				Bertambah/ Berkurang	
		Jenis Belanja			Jumlah	Jenis Belanja			Jumlah	(Rp)	%
		Pegawai	Barang Dan Jasa	Modal		Pegawai	Barang Dan Jasa	Modal			
1	2	3	4	5	6=3+4+5	7	8	9	10=7+8+9	11=10-6	12
1 08 01 07	Peningkatan Peran Serta Masyarakat Dalam Rehabilitasi Dan Pemulihan Cadangan SDA	71.745.000,00	86.255.000,00	0,00	158.000.000,00	59.970.000,00	77.191.760,00	0,00	137.161.760,00	(20.838.240,00)	86,81
1 08 01	<b>PROGRAM Peningkatan Kualitas Dan Akses Informasi Sumberdaya Alam Dan Lingkungan Hidup</b>	<b>2.850.000,00</b>	<b>66.400.000,00</b>	<b>0,00</b>	<b>69.250.000,00</b>	<b>0,00</b>	<b>508.350,00</b>	<b>0,00</b>	<b>508.350,00</b>	<b>(68.741.650,00)</b>	<b>0,73</b>
1 08 01 02	Pengembangan Data Dan Informasi Lingkungan	2.850.000,00	66.400.000,00	0,00	69.250.000,00	0,00	508.350,00	0,00	508.350,00	(68.741.650,00)	0,73
1 08 01	<b>PROGRAM Pengelolaan Ruang Terbuka Hijau (RTH)</b>	<b>14.546.000,00</b>	<b>55.454.000,00</b>	<b>0,00</b>	<b>70.000.000,00</b>	<b>13.152.500,00</b>	<b>47.503.200,00</b>	<b>0,00</b>	<b>60.655.700,00</b>	<b>(9.344.300,00)</b>	<b>86,65</b>
1 08 01 06	Pemeliharaan RTH	14.546.000,00	55.454.000,00	0,00	70.000.000,00	13.152.500,00	47.503.200,00	0,00	60.655.700,00	(9.344.300,00)	86,65
1 10	<b>KEPENDUDUKAN DAN CATATAN SIPIL</b>	<b>436.653.000,00</b>	<b>719.330.000,00</b>	<b>162.607.000,00</b>	<b>1.318.590.000,00</b>	<b>386.699.500,00</b>	<b>668.823.843,00</b>	<b>162.506.250,00</b>	<b>1.218.029.593,00</b>	<b>(100.560.407,00)</b>	<b>92,37</b>
1 10 01	<b>Dinas Kependudukan dan Catatan Sipil</b>	<b>436.653.000,00</b>	<b>719.330.000,00</b>	<b>162.607.000,00</b>	<b>1.318.590.000,00</b>	<b>386.699.500,00</b>	<b>668.823.843,00</b>	<b>162.506.250,00</b>	<b>1.218.029.593,00</b>	<b>(100.560.407,00)</b>	<b>92,37</b>
1 10 01	<b>PROGRAM Pelayanan Administrasi</b>	<b>10.800.000,00</b>	<b>170.489.000,00</b>	<b>0,00</b>	<b>181.289.000,00</b>	<b>7.400.000,00</b>	<b>167.561.801,00</b>	<b>0,00</b>	<b>174.961.801,00</b>	<b>(6.327.199,00)</b>	<b>96,51</b>
1 10 01 01	Penyediaan Jasa Surat Menyurat	0,00	500.000,00	0,00	500.000,00	0,00	500.000,00	0,00	500.000,00	0,00	100,00
1 10 01 02	Penyediaan Jasa Komunikasi, Sumber Daya Air dan Listrik	0,00	77.646.000,00	0,00	77.646.000,00	0,00	76.366.501,00	0,00	76.366.501,00	(1.279.499,00)	98,35
1 10 01 10	Penyediaan Alat Tulis Kantor	0,00	15.000.000,00	0,00	15.000.000,00	0,00	15.000.000,00	0,00	15.000.000,00	0,00	100,00
1 10 01 11	Penyediaan Barang Cetak Dan Penggandaan	0,00	35.000.000,00	0,00	35.000.000,00	0,00	34.057.900,00	0,00	34.057.900,00	(942.100,00)	97,31
1 10 01 12	Penyediaan Komponen Instalasi Listrik/Penerangan Bangunan Kantor	0,00	580.000,00	0,00	580.000,00	0,00	579.000,00	0,00	579.000,00	(1.000,00)	99,83
1 10 01 14	Penyediaan Peralatan Rumah Tangga	0,00	1.500.000,00	0,00	1.500.000,00	0,00	1.500.000,00	0,00	1.500.000,00	0,00	100,00
1 10 01 15	Penyediaan Bahan Bacaan Dan Peraturan Perundang-undangan	0,00	990.000,00	0,00	990.000,00	0,00	840.000,00	0,00	840.000,00	(150.000,00)	84,85

Kode	Uraian Urusan, Organisasi, Program Dan Kegiatan	Anggaran Setelah Perubahan				Realisasi				Bertambah/ Berkurang	
		Jenis Belanja			Jumlah	Jenis Belanja			Jumlah	(Rp)	%
		Pegawai	Barang Dan Jasa	Modal		Pegawai	Barang Dan Jasa	Modal			
1	2	3	4	5	6=3+4+5	7	8	9	10=7+8+9	11=10-6	12
1 10 01 17	Penyediaan Makanan dan Minuman	0,00	1.573.000,00	0,00	1.573.000,00	0,00	1.057.000,00	0,00	1.057.000,00	(516.000,00)	67,20
1 10 01 18	Rapat-Rapat Koordinasi Dan Konsultasi Ke Luar Daerah	0,00	37.700.000,00	0,00	37.700.000,00	0,00	37.661.400,00	0,00	37.661.400,00	(38.600,00)	99,90
1 10 01 19	Penyediaan Jasa Administrasi Teknis dan Keamanan	10.800.000,00	0,00	0,00	10.800.000,00	7.400.000,00	0,00	0,00	7.400.000,00	(3.400.000,00)	68,52
<b>1 10 01</b>	<b>PROGRAM PENINGKATAN SARANA DAN PRASANA APARATUR</b>	<b>9.780.000,00</b>	<b>40.968.000,00</b>	<b>162.607.000,00</b>	<b>213.355.000,00</b>	<b>9.780.000,00</b>	<b>39.724.507,00</b>	<b>162.506.250,00</b>	<b>212.010.757,00</b>	<b>(1.344.243,00)</b>	<b>99,37</b>
1 10 01 07	Pengadaan Perlengkapan Gedung Kantor	0,00	0,00	153.727.000,00	153.727.000,00	0,00	0,00	153.626.250,00	153.626.250,00	(100.750,00)	99,93
1 10 01 10	Pengadaan Mebeleur	0,00	0,00	8.880.000,00	8.880.000,00	0,00	0,00	8.880.000,00	8.880.000,00	0,00	100,00
1 10 01 22	Pemeliharaan Rutin/Berkala Gedung Kantor	9.780.000,00	15.220.000,00	0,00	25.000.000,00	9.780.000,00	15.220.000,00	0,00	25.000.000,00	0,00	100,00
1 10 01 24	Pemeliharaan Rutin/Berkala kendaraan Dinas/Operasional	0,00	18.748.000,00	0,00	18.748.000,00	0,00	17.539.507,00	0,00	17.539.507,00	(1.208.493,00)	93,55
1 10 01 28	Pemeliharaan Rutin/Berkala Peralatan Gedung Kantor	0,00	6.000.000,00	0,00	6.000.000,00	0,00	6.000.000,00	0,00	6.000.000,00	0,00	100,00
1 10 01 29	Pemeliharaan Rutin/Berkala Mebeleur	0,00	1.000.000,00	0,00	1.000.000,00	0,00	965.000,00	0,00	965.000,00	(35.000,00)	96,50
<b>1 10 01</b>	<b>PROGRAM PENATAAN ADMINISTRASI KEPENDUDUKAN</b>	<b>416.073.000,00</b>	<b>507.873.000,00</b>	<b>0,00</b>	<b>923.946.000,00</b>	<b>369.519.500,00</b>	<b>461.537.535,00</b>	<b>0,00</b>	<b>831.057.035,00</b>	<b>(92.888.965,00)</b>	<b>89,95</b>
1 10 01 01	Pembangunan dan pengoperasian SIAK secara terpadu	46.714.000,00	54.486.000,00	0,00	101.200.000,00	32.350.000,00	38.447.350,00	0,00	70.797.350,00	(30.402.650,00)	69,96
1 10 01 02	Pelatihan tenaga pengelola SIAK	16.890.000,00	33.110.000,00	0,00	50.000.000,00	12.750.000,00	20.829.000,00	0,00	33.579.000,00	(16.421.000,00)	67,16
1 10 01 03	Implementasi sistem administrasi kependudukan (membangun, updating dan pemeliharaan)	241.239.000,00	165.492.000,00	0,00	406.731.000,00	224.999.500,00	154.504.885,00	0,00	379.504.385,00	(27.226.615,00)	93,31

1	10	01	06	Pengolahan dalam penyusunan laporan informasi kependudukan	47.730.000,00	27.054.000,00	0,00	74.784.000,00	47.280.000,00	27.053.900,00	0,00	74.333.900,00	(450.100,00)	99,40
1	10	01	07	Peningkatan pelayanan publik dalam bidang kependudukan	2.080.000,00	14.770.000,00	0,00	16.850.000,00	2.080.000,00	14.770.000,00	0,00	16.850.000,00	0,00	100,00

Kode	Uraian Urusan, Organisasi, Program Dan Kegiatan	Anggaran Setelah Perubahan				Realisasi				Bertambah/ Berkurang	
		Jenis Belanja			Jumlah	Jenis Belanja			Jumlah	(Rp)	%
		Pegawai	Barang Dan Jasa	Modal		Pegawai	Barang Dan Jasa	Modal			
1	2	3	4	5	6=3+4+5	7	8	9	10=7+8+9	11=10-6	12
1 10 01 08	Pengembangan database kependudukan	1.000.000,00	18.608.000,00	0,00	19.608.000,00	775.000,00	17.328.000,00	0,00	18.103.000,00	(1.505.000,00)	92,32
1 10 01 11	Sosialisasi kebijakan kependudukan	56.870.000,00	25.391.000,00	0,00	82.261.000,00	46.135.000,00	23.704.500,00	0,00	69.839.500,00	(12.421.500,00)	84,90
1 10 01 12	Peningkatan kapasitas kelembagaan kependudukan	2.575.000,00	147.425.000,00	0,00	150.000.000,00	2.325.000,00	143.412.900,00	0,00	145.737.900,00	(4.262.100,00)	97,16
1 10 01 14	Penyediaan informasi yang dapat diakses masyarakat	975.000,00	21.537.000,00	0,00	22.512.000,00	825.000,00	21.487.000,00	0,00	22.312.000,00	(200.000,00)	99,11
1 13	<b>SOSIAL, KETENAGAKERJAAN, PEMUDA DAN OR, KETRANSMIGRASIAN</b>	<b>427.112.000,00</b>	<b>1.429.163.000,00</b>	<b>516.102.000,00</b>	<b>2.372.377.000,00</b>	<b>363.786.500,00</b>	<b>993.391.444,00</b>	<b>340.127.100,00</b>	<b>1.697.305.044,00</b>	<b>(675.071.956,00)</b>	<b>71,54</b>
1 13 01	<b>Dinas Sosial, Ketenagakerjaan dan Transmigrasi</b>	<b>427.112.000,00</b>	<b>1.429.163.000,00</b>	<b>516.102.000,00</b>	<b>2.372.377.000,00</b>	<b>363.786.500,00</b>	<b>993.391.444,00</b>	<b>340.127.100,00</b>	<b>1.697.305.044,00</b>	<b>(675.071.956,00)</b>	<b>71,54</b>
1 13 01	<b>PROGRAM PELAYANAN ADMINISTRASI</b>	<b>14.070.000,00</b>	<b>229.749.000,00</b>	<b>0,00</b>	<b>243.819.000,00</b>	<b>12.630.000,00</b>	<b>221.361.600,00</b>	<b>0,00</b>	<b>233.991.600,00</b>	<b>(9.827.400,00)</b>	<b>95,97</b>
1 13 01 01	Penyediaan Jasa Surat Menyurat	0,00	800.000,00	0,00	800.000,00	0,00	798.750,00	0,00	798.750,00	(1.250,00)	99,84
1 13 01 02	Penyediaan Jasa Komunikasi, Sumber Daya Air dan Listrik	0,00	22.650.000,00	0,00	22.650.000,00	0,00	16.569.833,00	0,00	16.569.833,00	(6.080.167,00)	73,16
1 13 01 03	Penyediaan Jasa Peralatan dan Perlengkapan Kantor	0,00	7.500.000,00	0,00	7.500.000,00	0,00	6.870.000,00	0,00	6.870.000,00	(630.000,00)	91,60
1 13 01 08	Penyediaan Jasa Kebersihan Kantor	2.400.000,00	14.400.000,00	0,00	16.800.000,00	1.200.000,00	14.400.000,00	0,00	15.600.000,00	(1.200.000,00)	92,86
1 13 01 09	Penyediaan Jasa Perbaikan Peralatan Kerja	0,00	6.000.000,00	0,00	6.000.000,00	0,00	5.915.000,00	0,00	5.915.000,00	(85.000,00)	98,58
1 13 01 10	Penyediaan Alat Tulis Kantor	0,00	12.500.000,00	0,00	12.500.000,00	0,00	12.500.000,00	0,00	12.500.000,00	0,00	100,00

1	13	01	11	Penyediaan Barang Cetak dan Peggandaan	0,00	10.000.000,00	0,00	10.000.000,00	0,00	9.647.400,00	0,00	9.647.400,00	(352.600,00)	96,47
1	13	01	12	Penyediaan Komponen Instalasi Listrik/Penerangan Bangunan Kantor	0,00	2.000.000,00	0,00	2.000.000,00	0,00	2.000.000,00	0,00	2.000.000,00	0,00	100,00
1	13	01	13	Penyediaan Peralatan Dan Perlengkapan Kantor	0,00	3.500.000,00	0,00	3.500.000,00	0,00	3.499.100,00	0,00	3.499.100,00	(900,00)	99,97
1	13	01	15	Penyediaan Bahan Bacaan Dan Peraturan Perundang-undangan	0,00	1.000.000,00	0,00	1.000.000,00	0,00	840.000,00	0,00	840.000,00	(160.000,00)	84,00

Kode	Uraian Urusan, Organisasi, Program Dan Kegiatan	Anggaran Setelah Perubahan				Realisasi				Bertambah/ Berkurang	
		Jenis Belanja			Jumlah	Jenis Belanja			Jumlah	(Rp)	%
		Pegawai	Barang Dan Jasa	Modal		Pegawai	Barang Dan Jasa	Modal			
1	2	3	4	5	6=3+4+5	7	8	9	10=7+8+9	11=10-6	12
1 13 01 17	Penyediaan Makanan dan Minuman	0,00	1.200.000,00	0,00	1.200.000,00	0,00	900.000,00	0,00	900.000,00	(300.000,00)	75,00
1 13 01 18	Rapat-Rapat Koordinasi Dan Konsultasi Ke Luar Daerah	0,00	148.199.000,00	0,00	148.199.000,00	0,00	147.421.517,00	0,00	147.421.517,00	(777.483,00)	99,48
1 13 01 19	Penyediaan Jasa Administrasi Teknis dan Keamanan	11.670.000,00	0,00	0,00	11.670.000,00	11.430.000,00	0,00	0,00	11.430.000,00	(240.000,00)	97,94
1 13 01	<b>PROGRAM PENINGKATAN SARANA DAN PRASANA APARATUR</b>	<b>32.040.000,00</b>	<b>55.914.000,00</b>	<b>151.402.000,00</b>	<b>239.356.000,00</b>	<b>32.040.000,00</b>	<b>38.722.330,00</b>	<b>148.319.000,00</b>	<b>219.081.330,00</b>	<b>(20.274.670,00)</b>	<b>91,53</b>
1 13 01 22	Pemeliharaan Rutin/Berkala Gedung Kantor	32.040.000,00	16.558.000,00	57.402.000,00	106.000.000,00	32.040.000,00	16.557.250,00	54.835.000,00	103.432.250,00	(2.567.750,00)	97,58
1 13 01 24	Pemeliharaan Rutin/Berkala kendaraan Dinas/Operasional	0,00	34.356.000,00	0,00	34.356.000,00	0,00	19.990.080,00	0,00	19.990.080,00	(14.365.920,00)	58,19
1 13 01 26	Pemeliharaan Rutin/Berkala Perlengkapan Gedung Kantor	0,00	5.000.000,00	0,00	5.000.000,00	0,00	2.175.000,00	0,00	2.175.000,00	(2.825.000,00)	43,50
1 13 01 42	Rehabilitasi Sedang/Berat Gedung Kantor	0,00	0,00	94.000.000,00	94.000.000,00	0,00	0,00	93.484.000,00	93.484.000,00	(516.000,00)	99,45
1 13 01	<b>PROGRAM PENGEMBANGAN WILAYAH TRANSMIGRASI</b>	<b>191.365.000,00</b>	<b>287.215.000,00</b>	<b>207.775.000,00</b>	<b>686.355.000,00</b>	<b>178.939.500,00</b>	<b>279.646.050,00</b>	<b>191.808.100,00</b>	<b>650.393.650,00</b>	<b>(35.961.350,00)</b>	<b>94,76</b>

1	13	01	02	Peningkatan kerjasama antar wilayah, antar pelaku dan antar sektor dalam rangka penneembannan kawasan	27.150.000,00	25.715.000,00	0,00	52.865.000,00	15.150.000,00	23.559.000,00	0,00	38.709.000,00	(14.156.000,00)	73,22
1	13	01	03	Pengadaan peralatan pendidikan dan keterampilan bagi pencari kerja	0,00	715.000,00	207.775.000,00	208.490.000,00	0,00	450.000,00	191.808.100,00	192.258.100,00	(16.231.900,00)	92,21
1	13	01	05	Pelatiha keterampilan bagi penyandang masalah kesejahteraan sosial	7.930.000,00	67.070.000,00	0,00	75.000.000,00	7.730.000,00	66.732.800,00	0,00	74.462.800,00	(537.200,00)	99,28
1	13	01	06	Pendidikan dan pelatihan keterampilan bagi pencari kerja	156.285.000,00	193.715.000,00	0,00	350.000.000,00	156.059.500,00	188.904.250,00	0,00	344.963.750,00	(5.036.250,00)	98,56
1	13	01		<b>PROGRAM TRANSMIGRASI LOKAL</b>	<b>65.387.000,00</b>	<b>473.688.000,00</b>	<b>71.925.000,00</b>	<b>611.000.000,00</b>	<b>37.232.000,00</b>	<b>196.076.399,00</b>	<b>0,00</b>	<b>233.308.399,00</b>	<b>(377.691.601,00)</b>	<b>38,18</b>
1	13	01	01	Penyuluhan transmigrasi lokal	38.570.000,00	291.505.000,00	71.925.000,00	402.000.000,00	10.795.000,00	17.117.900,00	0,00	27.912.900,00	(374.087.100,00)	6,94

Kode	Uraian Urusan, Organisasi, Program Dan Kegiatan	Anggaran Setelah Perubahan				Realisasi				Bertambah/ Berkurang				
		Jenis Belanja			Jumlah	Jenis Belanja			Jumlah	(Rp)	%			
		Pegawai	Barang Dan Jasa	Modal		Pegawai	Barang Dan Jasa	Modal						
1	2	3	4	5	6=3+4+5	7	8	9	10=7+8+9	11=10-6	12			
1	13	01	05	Pengembangan kelembagaan produktivitas dan pelatihan kewirausahaan	23.977.000,00	176.023.000,00	0,00	200.000.000,00	23.977.000,00	173.338.649,00	0,00	197.315.649,00	(2.684.351,00)	98,66
1	13	01	07	Peningkatan Kualitas Pelayanan, Sarana Dan Prasarana Rehabilitasi Kesejahteraan Sosial Rani PMKS	2.190.000,00	1.810.000,00	0,00	4.000.000,00	1.820.000,00	1.449.850,00	0,00	3.269.850,00	(730.150,00)	81,75
1	13	01	10	Penanganan Masalah-Masalah Strategis yang Menyangkut Tanggap Cepat Darurat Dan Kejadian Luar Biasa	650.000,00	4.350.000,00	0,00	5.000.000,00	640.000,00	4.170.000,00	0,00	4.810.000,00	(190.000,00)	96,20
1	13	01		<b>PROGRAM PERLINDUNGAN DAN PENGEMBANGAN LEMBAGA KETENAGAKERJAAN</b>	<b>89.070.000,00</b>	<b>222.657.000,00</b>	<b>85.000.000,00</b>	<b>396.727.000,00</b>	<b>73.985.000,00</b>	<b>107.457.325,00</b>	<b>0,00</b>	<b>181.442.325,00</b>	<b>(215.284.675,00)</b>	<b>45,73</b>
1	13	01	01	Pengendalian Dan Pembinaan Lembaga Penyalur Tenaga Kerja	4.330.000,00	5.670.000,00	0,00	10.000.000,00	4.330.000,00	5.670.000,00	0,00	10.000.000,00	0,00	100,00

1	13	01	02	Fasilitasi Penyelesaian Prosedur Pemberian Penyelesaian Perselisihan Hubungan Industrial	11.170.000,00	12.830.000,00	0,00	24.000.000,00	9.875.000,00	12.830.000,00	0,00	22.705.000,00	(1.295.000,00)	94,60
1	13	01	03	Fasilitasi Penyelesaian Prosedur Pemberian Perlindungan Hukum Dan Jaminan Sosial	33.045.000,00	129.256.000,00	85.000.000,00	247.301.000,00	23.455.000,00	24.664.225,00	0,00	48.119.225,00	(199.181.775,00)	19,46
1	13	01	04	Ketenagakerjaan Sosialisasi Berbagai Peraturan pelaksanaan Tentang Ketenagakerjaan	22.705.000,00	39.095.000,00	0,00	61.800.000,00	22.425.000,00	37.055.000,00	0,00	59.480.000,00	(2.320.000,00)	96,25
1	13	01	05	Peningkatan Pengawasan, Perlindungan dan Penegakan Hukum	15.210.000,00	33.416.000,00	0,00	48.626.000,00	11.290.000,00	24.848.100,00	0,00	36.138.100,00	(12.487.900,00)	74,32
1	13	01	07	terhadap Keselamatan Pemantauan Kinerja lembaga Penyalur Tenaga Kerja	2.610.000,00	2.390.000,00	0,00	5.000.000,00	2.610.000,00	2.390.000,00	0,00	5.000.000,00	0,00	100,00
1	13	01		<b>PROGRAM PEMBINAAN PARA PENYANDANG CACAT DAN TRAUMA</b>	<b>5.280.000,00</b>	<b>83.720.000,00</b>	<b>0,00</b>	<b>89.000.000,00</b>	<b>2.960.000,00</b>	<b>75.392.790,00</b>	<b>0,00</b>	<b>78.352.790,00</b>	<b>(10.647.210,00)</b>	<b>88,04</b>

Kode	Uraian Urusan, Organisasi, Program Dan Kegiatan	Anggaran Setelah Perubahan				Realisasi				Bertambah/ Berkurang	
		Jenis Belanja			Jumlah	Jenis Belanja			Jumlah	(Rp)	%
		Pegawai	Barang Dan Jasa	Modal		Pegawai	Barang Dan Jasa	Modal			
1	2	3	4	5	6=3+4+5	7	8	9	10=7+8+9	11=10-6	12
1 13 01 04	Pendayagunaan para penyandang cacat	5.280.000,00	83.720.000,00	0,00	89.000.000,00	2.960.000,00	75.392.790,00	0,00	78.352.790,00	(10.647.210,00)	88,04
1 13 01	<b>PROGRAM PEMBINAAN PANTI ASUHAN DAN PANTI JOMPO</b>	<b>1.805.000,00</b>	<b>38.195.000,00</b>	<b>0,00</b>	<b>40.000.000,00</b>	<b>1.405.000,00</b>	<b>37.235.050,00</b>	<b>0,00</b>	<b>38.640.050,00</b>	<b>(1.359.950,00)</b>	<b>96,60</b>
1 13 01 03	Operasi dan pemeliharaan sarana dan prasarana panti	1.805.000,00	38.195.000,00	0,00	40.000.000,00	1.405.000,00	37.235.050,00	0,00	38.640.050,00	(1.359.950,00)	96,60
1 13 01	<b>PROGRAM PEMBERDAYAAN KELEMBAGAAN KESEJAHTERAAN SOSIAL</b>	<b>28.095.000,00</b>	<b>38.025.000,00</b>	<b>0,00</b>	<b>66.120.000,00</b>	<b>24.595.000,00</b>	<b>37.499.900,00</b>	<b>0,00</b>	<b>62.094.900,00</b>	<b>(4.025.100,00)</b>	<b>93,91</b>
1 13 01 01	Peningkatan Peran Aktif Masyarakat Dan Dunia Usaha	4.110.000,00	5.890.000,00	0,00	10.000.000,00	4.110.000,00	5.890.000,00	0,00	10.000.000,00	0,00	100,00

1	13	01	03	Peningkatan Kualitas SDM Kesejahteraan Sosial Masyarakat	9.760.000,00	8.440.000,00	0,00	18.200.000,00	6.400.000,00	7.915.000,00	0,00	14.315.000,00	(3.885.000,00)	78,65
1	13	01	04	Pengembangan Model Kelembagaan Perlindungan Sosial	4.200.000,00	3.720.000,00	0,00	7.920.000,00	4.200.000,00	3.719.900,00	0,00	7.919.900,00	(100,00)	100,00
1	13	01	05	Penanaman Kesetiakawanan sosial dan nilai kepahlawanan	10.025.000,00	19.975.000,00	0,00	30.000.000,00	9.885.000,00	19.975.000,00	0,00	29.860.000,00	(140.000,00)	99,53
1	14			<b>PEMBERDAYAAN PEREMPUAN DAN PERLINDUNGAN ANAK, KB DAN KELUARGA SEJAHTERA, PERMAS DAN DESA</b>	<b>498.734.000,00</b>	<b>1.059.525.000,00</b>	<b>716.570.000,00</b>	<b>2.274.829.000,00</b>	<b>440.635.000,00</b>	<b>999.393.457,00</b>	<b>702.190.000,00</b>	<b>2.142.218.457,00</b>	<b>(132.610.543,00)</b>	<b>94,17</b>
1	14	01		<b>Badan Permas Perempuan, KB dan Ketahanan Pangan PROGRAM PELAYANAN ADMINISTRASI</b>	<b>498.734.000,00</b>	<b>1.059.525.000,00</b>	<b>716.570.000,00</b>	<b>2.274.829.000,00</b>	<b>440.635.000,00</b>	<b>999.393.457,00</b>	<b>702.190.000,00</b>	<b>2.142.218.457,00</b>	<b>(132.610.543,00)</b>	<b>94,17</b>
1	14	01		<b>Perempuan, KB dan Ketahanan Pangan PROGRAM PELAYANAN ADMINISTRASI</b>	<b>0,00</b>	<b>242.176.000,00</b>	<b>0,00</b>	<b>242.176.000,00</b>	<b>0,00</b>	<b>234.934.702,00</b>	<b>0,00</b>	<b>234.934.702,00</b>	<b>(7.241.298,00)</b>	<b>97,01</b>
1	14	01	01	Penyediaan Jasa Surat Menyurat	0,00	1.000.000,00	0,00	1.000.000,00	0,00	874.000,00	0,00	874.000,00	(126.000,00)	87,40
1	14	01	02	Penyediaan Jasa Komunikasi, Sumber Daya Air dan Listrik	0,00	22.200.000,00	0,00	22.200.000,00	0,00	18.170.546,00	0,00	18.170.546,00	(4.029.454,00)	81,85
1	14	01	08	Penyediaan Jasa Kebersihan Kantor	0,00	10.800.000,00	0,00	10.800.000,00	0,00	9.900.000,00	0,00	9.900.000,00	(900.000,00)	91,67
1	14	01	10	Penyediaan Alat Tulis Kantor	0,00	11.000.000,00	0,00	11.000.000,00	0,00	10.813.650,00	0,00	10.813.650,00	(186.350,00)	98,31

Kode	Uraian Urusan, Organisasi, Program Dan Kegiatan	Anggaran Setelah Perubahan				Realisasi				Bertambah/ Berkurang				
		Jenis Belanja			Jumlah	Jenis Belanja			Jumlah	(Rp)	%			
		Pegawai	Barang Dan Jasa	Modal		Pegawai	Barang Dan Jasa	Modal						
1	2	3	4	5	6=3+4+5	7	8	9	10=7+8+9	11=10-6	12			
1	14	01	11	Penyediaan Barang Cetakan Dan Penggandaan	0,00	6.000.000,00	0,00	6.000.000,00	0,00	5.978.150,00	0,00	5.978.150,00	(21.850,00)	99,64
1	14	01	12	Penyediaan Komponen Instalasi Listrik/Penerangan Bangunan Kantor	0,00	1.985.000,00	0,00	1.985.000,00	0,00	1.880.250,00	0,00	1.880.250,00	(104.750,00)	94,72
1	14	01	14	Penyediaan Peralatan Rumah Tangga	0,00	1.835.000,00	0,00	1.835.000,00	0,00	1.834.800,00	0,00	1.834.800,00	(200,00)	99,99

1	14	01	15	Penyediaan Bahan Bacaan Dan Peraturan Perundang-undangan	0,00	1.000.000,00	0,00	1.000.000,00	0,00	827.500,00	0,00	827.500,00	(172.500,00)	82,75
1	14	01	17	Penyediaan Makanan dan Minuman	0,00	3.500.000,00	0,00	3.500.000,00	0,00	3.292.000,00	0,00	3.292.000,00	(208.000,00)	94,06
1	14	01	18	Rapat-Rapat Koordinasi Dan Konsultasi Ke Luar Daerah	0,00	182.856.000,00	0,00	182.856.000,00	0,00	181.363.806,00	0,00	181.363.806,00	(1.492.194,00)	99,18
<b>1</b>	<b>14</b>	<b>01</b>		<b>PROGRAM PENINGKATAN SARANA DAN PRASANA APARATUR</b>	<b>5.875.000,00</b>	<b>89.825.000,00</b>	<b>29.800.000,00</b>	<b>125.500.000,00</b>	<b>5.875.000,00</b>	<b>71.178.005,00</b>	<b>29.018.000,00</b>	<b>106.071.005,00</b>	<b>(19.428.995,00)</b>	<b>84,52</b>
1	14	01	10	Pengadaan Mebeleur	0,00	0,00	29.800.000,00	29.800.000,00	0,00	0,00	29.018.000,00	29.018.000,00	(782.000,00)	97,38
1	14	01	22	Pemeliharaan Rutin/Berkala Gedung Kantor	5.875.000,00	34.125.000,00	0,00	40.000.000,00	5.875.000,00	28.406.500,00	0,00	34.281.500,00	(5.718.500,00)	85,70
1	14	01	24	Pemeliharaan Rutin/Berkala kendaraan Dinas/Operasional	0,00	45.700.000,00	0,00	45.700.000,00	0,00	32.786.505,00	0,00	32.786.505,00	(12.913.495,00)	71,74
1	14	01	26	Pemeliharaan Rutin/Berkala Perlengkapan Gedung Kantor	0,00	10.000.000,00	0,00	10.000.000,00	0,00	9.985.000,00	0,00	9.985.000,00	(15.000,00)	99,85
<b>1</b>	<b>14</b>	<b>01</b>		<b>PROGRAM PENINGKATAN KEBERDAYAAN MASYARAKAT</b>	<b>242.884.000,00</b>	<b>248.299.000,00</b>	<b>686.770.000,00</b>	<b>1.177.953.000,00</b>	<b>227.925.000,00</b>	<b>232.563.250,00</b>	<b>673.172.000,00</b>	<b>1.133.660.250,00</b>	<b>(44.292.750,00)</b>	<b>96,24</b>
1	14	01	01	Pemberdayaan Lembaga dan Organisasi Masyarakat Pedesaan	88.305.000,00	121.695.000,00	0,00	210.000.000,00	87.545.000,00	110.300.900,00	0,00	197.845.900,00	(12.154.100,00)	94,21
1	14	01	02	Penyelenggaraan Pendidikan dan Pelatihan Tenaga Teknis dan Masvarakat	10.510.000,00	33.529.000,00	686.770.000,00	730.809.000,00	10.150.000,00	32.116.950,00	673.172.000,00	715.438.950,00	(15.370.050,00)	97,90
1	14	01	03	Penyelenggaraan Diseminasi Informasi bagi Masyarakat Desa	51.935.000,00	85.209.000,00	0,00	137.144.000,00	39.525.000,00	82.279.400,00	0,00	121.804.400,00	(15.339.600,00)	88,81

Kode	Uraian Urusan, Organisasi, Program Dan Kegiatan	Anggaran Setelah Perubahan				Realisasi				Bertambah/ Berkurang	
		Jenis Belanja			Jumlah	Jenis Belanja			Jumlah	(Rp)	%
		Pegawai	Barang Dan Jasa	Modal		Pegawai	Barang Dan Jasa	Modal			
1	2	3	4	5	6=3+4+5	7	8	9	10=7+8+9	11=10-6	12
1 14 01 05	Pembinaan Keluarga Berencana	92.134.000,00	7.866.000,00	0,00	100.000.000,00	90.705.000,00	7.866.000,00	0,00	98.571.000,00	(1.429.000,00)	98,57
<b>1 14 01</b>	<b>PROGRAM KESEHATAN</b>	<b>58.275.000,00</b>	<b>56.625.000,00</b>	<b>0,00</b>	<b>114.900.000,00</b>	<b>55.775.000,00</b>	<b>55.861.550,00</b>	<b>0,00</b>	<b>111.636.550,00</b>	<b>(3.263.450,00)</b>	<b>97,16</b>

1	14	01	01	Advokasi Dan KIE Tentang Kesehatan Reproduksi Remaja	7.085.000,00	7.915.000,00	0,00	15.000.000,00	7.035.000,00	7.915.000,00	0,00	14.950.000,00	(50.000,00)	99,67
1	14	01	02	Memperkuat Dukungan Dan Partisipasi Masyarakat	6.430.000,00	3.570.000,00	0,00	10.000.000,00	6.430.000,00	3.568.250,00	0,00	9.998.250,00	(1.750,00)	99,98
1	14	01	03	Analisis dan penyusunan pola konsumsi dan suplai pangan	7.365.000,00	2.535.000,00	0,00	9.900.000,00	7.365.000,00	2.412.400,00	0,00	9.777.400,00	(122.600,00)	98,76
1	14	01	09	Pemanfaatan pekarangan untuk pengembangan pangan	3.175.000,00	11.825.000,00	0,00	15.000.000,00	3.175.000,00	11.776.900,00	0,00	14.951.900,00	(48.100,00)	99,68
1	14	01	13	Pengembangan cadangan pangan daerah	21.565.000,00	23.435.000,00	0,00	45.000.000,00	20.915.000,00	23.179.000,00	0,00	44.094.000,00	(906.000,00)	97,99
1	14	01	22	Peningkatan mutu dan keamanan pangan	12.655.000,00	7.345.000,00	0,00	20.000.000,00	10.855.000,00	7.010.000,00	0,00	17.865.000,00	(2.135.000,00)	89,33
1	14	01		<b>PROGRAM PELAYAAAN KONTRASEPSI</b>	<b>26.290.000,00</b>	<b>148.710.000,00</b>	<b>0,00</b>	<b>175.000.000,00</b>	<b>23.940.000,00</b>	<b>140.061.750,00</b>	<b>0,00</b>	<b>164.001.750,00</b>	<b>(10.998.250,00)</b>	<b>93,72</b>
1	14	01	02	Pelayanan pemasangan kontrasepsi KB	4.000.000,00	21.000.000,00	0,00	25.000.000,00	3.850.000,00	20.999.000,00	0,00	24.849.000,00	(151.000,00)	99,40
1	14	01	03	Pengadaan alat kontrasepsi	1.200.000,00	108.800.000,00	0,00	110.000.000,00	1.200.000,00	100.153.500,00	0,00	101.353.500,00	(8.646.500,00)	92,14
1	14	01	08	Fasilitas upaya perlindungan perempuan terhadap tindak	21.090.000,00	18.910.000,00	0,00	40.000.000,00	18.890.000,00	18.909.250,00	0,00	37.799.250,00	(2.200.750,00)	94,50
1	14	01		<b>PROGRAM PENINGKATAN PERAN SERTA DAN KESETARAAN JENDER DALAM</b>	<b>146.260.000,00</b>	<b>225.160.000,00</b>	<b>0,00</b>	<b>371.420.000,00</b>	<b>109.060.000,00</b>	<b>218.534.400,00</b>	<b>0,00</b>	<b>327.594.400,00</b>	<b>(43.825.600,00)</b>	<b>88,20</b>
1	14	01	01	Kegiatan Pembinaan Organisasi Perempuan	134.670.000,00	182.830.000,00	0,00	317.500.000,00	97.870.000,00	178.667.500,00	0,00	276.537.500,00	(40.962.500,00)	87,10
1	14	01	02	Kegiatan Pendidikan Dan Pelatihan Peningkatan Peran Serta Dan Keselarasan Gender	11.590.000,00	42.330.000,00	0,00	53.920.000,00	11.190.000,00	39.866.900,00	0,00	51.056.900,00	(2.863.100,00)	94,69
1	14	01		<b>PROGRAM PENGUATAN KELEMBAGAAN PENGARUSTAMAAN</b>	<b>15.180.000,00</b>	<b>28.770.000,00</b>	<b>0,00</b>	<b>43.950.000,00</b>	<b>14.090.000,00</b>	<b>28.761.300,00</b>	<b>0,00</b>	<b>42.851.300,00</b>	<b>(1.098.700,00)</b>	<b>97,50</b>
1	14	01	02	Pemberdayaan Lembaga Yang Berbasis Gender	9.970.000,00	15.030.000,00	0,00	25.000.000,00	8.880.000,00	15.029.900,00	0,00	23.909.900,00	(1.090.100,00)	95,64

Kode	Uraian Urusan, Organisasi, Program Dan Kegiatan	Anggaran Setelah Perubahan				Realisasi				Bertambah/ Berkurang	
		Jenis Belanja			Jumlah	Jenis Belanja			Jumlah	(Rp)	%
		Pegawai	Barang Dan Jasa	Modal		Pegawai	Barang Dan Jasa	Modal			
1	2	3	4	5	6=3+4+5	7	8	9	10=7+8+9	11=10-6	12

1	14	01	03	Peningkatan Pemanfaatan Sarana	5.210.000,00	13.740.000,00	0,00	18.950.000,00	5.210.000,00	13.731.400,00	0,00	18.941.400,00	(8.600,00)	99,95
1	14	01		<b>PROGRAM PERBAIKAN GIZI MASYARAKAT</b>	<b>3.970.000,00</b>	<b>19.960.000,00</b>	<b>0,00</b>	<b>23.930.000,00</b>	<b>3.970.000,00</b>	<b>17.498.500,00</b>	<b>0,00</b>	<b>21.468.500,00</b>	<b>(2.461.500,00)</b>	<b>89,71</b>
1	14	01	02	Pemberian tambahan makanan dan vitamin	3.970.000,00	19.960.000,00	0,00	23.930.000,00	3.970.000,00	17.498.500,00	0,00	21.468.500,00	(2.461.500,00)	89,71
1	15			<b>KOPERASI DAN USAHA KECIL MENENGAH, PERDAGANGAN, INDUSTRI</b>	<b>1.164.254.500,00</b>	<b>2.851.161.500,00</b>	<b>482.180.000,00</b>	<b>4.497.596.000,00</b>	<b>1.048.985.000,00</b>	<b>2.093.667.233,00</b>	<b>476.024.050,00</b>	<b>3.618.676.283,00</b>	<b>(878.919.717,00)</b>	<b>80,46</b>
1	15	01		<b>Dinas Perindustrian, Perdagangan, Koperasi dan UMKM</b>	<b>1.164.254.500,00</b>	<b>2.851.161.500,00</b>	<b>482.180.000,00</b>	<b>4.497.596.000,00</b>	<b>1.048.985.000,00</b>	<b>2.093.667.233,00</b>	<b>476.024.050,00</b>	<b>3.618.676.283,00</b>	<b>(878.919.717,00)</b>	<b>80,46</b>
1	15	01		<b>PROGRAM PELAYANAN ADMINISTRASI</b>	<b>791.183.000,00</b>	<b>629.237.000,00</b>	<b>95.180.000,00</b>	<b>1.515.600.000,00</b>	<b>757.685.500,00</b>	<b>603.526.018,00</b>	<b>94.691.750,00</b>	<b>1.455.903.268,00</b>	<b>(59.696.732,00)</b>	<b>96,06</b>
1	15	01	01	Penyediaan Jasa Surat Menyurat	0,00	1.500.000,00	0,00	1.500.000,00	0,00	1.500.000,00	0,00	1.500.000,00	0,00	100,00
1	15	01	02	Penyediaan Jasa Komunikasi, Sumber Daya Air dan Listrik	0,00	155.000.000,00	0,00	155.000.000,00	0,00	142.949.226,00	0,00	142.949.226,00	(12.050.774,00)	92,23
1	15	01	03	Penyediaan Jasa Peralatan dan Perlengkapan Kantor	0,00	10.000.000,00	0,00	10.000.000,00	0,00	9.367.212,00	0,00	9.367.212,00	(632.788,00)	93,67
1	15	01	04	Penyediaan Jasa Jaminan Pemeliharaan Kesehatan PNS	2.400.000,00	0,00	0,00	2.400.000,00	2.250.000,00	0,00	0,00	2.250.000,00	(150.000,00)	93,75
1	15	01	09	Penyediaan Jasa Perbaikan Peralatan Kerja	0,00	10.000.000,00	0,00	10.000.000,00	0,00	10.000.000,00	0,00	10.000.000,00	0,00	100,00
1	15	01	10	Penyediaan Alat Tulis Kantor	0,00	20.000.000,00	0,00	20.000.000,00	0,00	19.999.850,00	0,00	19.999.850,00	(150,00)	100,00
1	15	01	11	Penyediaan Barang Cetak dan Penggandaan	0,00	103.500.000,00	0,00	103.500.000,00	0,00	103.187.800,00	0,00	103.187.800,00	(312.200,00)	99,70
1	15	01	12	Penyediaan Komponen Instalasi Listrik/Penerangan	0,00	20.000.000,00	0,00	20.000.000,00	0,00	19.995.600,00	0,00	19.995.600,00	(4.400,00)	99,98
1	15	01	13	Banounan Kantor Penyediaan Peralatan Dan Perlengkapan Kantor	0,00	0,00	95.180.000,00	95.180.000,00	0,00	0,00	94.691.750,00	94.691.750,00	(488.250,00)	99,49
1	15	01	14	Penyediaan Peralatan Rumah Tangga	0,00	23.720.000,00	0,00	23.720.000,00	0,00	23.432.000,00	0,00	23.432.000,00	(288.000,00)	98,79
1	15	01	15	Penyediaan Bahan Bacaan Dan Peraturan Perundang-undangan	0,00	1.000.000,00	0,00	1.000.000,00	0,00	840.000,00	0,00	840.000,00	(160.000,00)	84,00

Kode	Uraian Urusan, Organisasi,	Anggaran Setelah Perubahan		Realisasi		Bertambah/ Berkurang	
		Jenis Belanja		Jenis Belanja			



Kode	Uraian Urusan, Organisasi, Program Dan Kegiatan	Anggaran Setelah Perubahan				Realisasi				Bertambah/ Berkurang	
		Jenis Belanja			Jumlah	Jenis Belanja			Jumlah	(Rp)	%
		Pegawai	Barang Dan Jasa	Modal		Pegawai	Barang Dan Jasa	Modal			
1	2	3	4	5	6=3+4+5	7	8	9	10=7+8+9	11=10-6	12
1 15 01 02	Fasilitasi penyelesaian permasalahan-permasalahan pengaduan	5.045.000,00	7.455.000,00	0,00	12.500.000,00	2.785.000,00	6.798.450,00	0,00	9.583.450,00	(2.916.550,00)	76,67
1 15 01 04	Pendirian unit penanganan pengaduan	6.075.000,00	7.635.000,00	0,00	13.710.000,00	6.075.000,00	7.425.000,00	0,00	13.500.000,00	(210.000,00)	98,47
1 15 01 06	Perencanaan, koordinasi dan pengembangan usaha kecil menengah	18.075.000,00	66.259.000,00	0,00	84.334.000,00	11.165.000,00	65.074.000,00	0,00	76.239.000,00	(8.095.000,00)	90,40
1 15 01 07	Pengembangan jaringan infrastruktur usaha kecil menengah	8.370.000,00	6.630.000,00	0,00	15.000.000,00	8.130.000,00	6.471.800,00	0,00	14.601.800,00	(398.200,00)	97,35
1 15 01 08	Fasilitasi Pengembangan usaha kecil menengah	2.730.000,00	190.270.000,00	0,00	193.000.000,00	0,00	0,00	0,00	0,00	(193.000.000,00)	0,00
1 15 01 09	Fasilitasi permasalahan proses produksi usaha kecil menengah	2.415.000,00	101.666.000,00	0,00	104.081.000,00	0,00	0,00	0,00	0,00	(104.081.000,00)	0,00
1 15 01 11	Monitoring, evaluasi dan pelaporan	1.710.000,00	8.290.000,00	0,00	10.000.000,00	1.710.000,00	8.003.350,00	0,00	9.713.350,00	(286.650,00)	97,13
1 15 01	<b>PROGRAM PENGEMBANGAN KEWIRAUSAHAAN DAN KEUNGGULAN KOMPETITIF USAHA KECIL DAN MENENGAH</b>	<b>51.165.000,00</b>	<b>697.212.000,00</b>	<b>0,00</b>	<b>748.377.000,00</b>	<b>43.025.000,00</b>	<b>456.976.625,00</b>	<b>0,00</b>	<b>500.001.625,00</b>	<b>(248.375.375,00)</b>	<b>66,81</b>
1 15 01 01	Fasilitasi Pengembangan Inkubator Teknologi Dan Bisnis	23.425.000,00	546.575.000,00	0,00	570.000.000,00	17.935.000,00	406.977.700,00	0,00	424.912.700,00	(145.087.300,00)	74,55
1 15 01 03	Memfasilitasi Peningkatan Kemitraan Usaha Bagi Usaha Mikro Kecil Menengah	17.160.000,00	27.340.000,00	0,00	44.500.000,00	16.990.000,00	24.139.175,00	0,00	41.129.175,00	(3.370.825,00)	92,43
1 15 01 05	Fasilitasi Pengembangan Sarana Promosi Hasil produksi	2.300.000,00	96.202.000,00	0,00	98.502.000,00	0,00	0,00	0,00	0,00	(98.502.000,00)	0,00
1 15 01 06	Penyelenggaraan Pelatihan Kewirausahaan	6.600.000,00	4.400.000,00	0,00	11.000.000,00	6.600.000,00	4.290.000,00	0,00	10.890.000,00	(110.000,00)	99,00
1 15 01 07	Fasilitasi kerjasama kemitraan industri makro, kecil & menengah dengan swasta	1.680.000,00	22.695.000,00	0,00	24.375.000,00	1.500.000,00	21.569.750,00	0,00	23.069.750,00	(1.305.250,00)	94,65
1 15 01	<b>PROGRAM PENINGKATAN KEMAMPUAN TEKNOLOGI INDUSTRI</b>	<b>101.781.500,00</b>	<b>641.786.500,00</b>	<b>10.000.000,00</b>	<b>753.568.000,00</b>	<b>67.894.500,00</b>	<b>481.532.575,00</b>	<b>7.447.000,00</b>	<b>556.874.075,00</b>	<b>(196.693.925,00)</b>	<b>73,90</b>

1	15	01	01	Pembinaan kemampuan teknologi industri	7.580.000,00	82.420.000,00	10.000.000,00	100.000.000,00	4.210.000,00	68.920.400,00	7.447.000,00	80.577.400,00	(19.422.600,00)	80,58
---	----	----	----	--	--------------	---------------	---------------	----------------	--------------	---------------	--------------	---------------	-----------------	-------

Kode	Uraian Urusan, Organisasi, Program Dan Kegiatan	Anggaran Setelah Perubahan				Realisasi				Bertambah/ Berkurang	
		Jenis Belanja			Jumlah	Jenis Belanja			Jumlah	(Rp)	%
		Pegawai	Barang Dan Jasa	Modal		Pegawai	Barang Dan Jasa	Modal			
1	2	3	4	5	6=3+4+5	7	8	9	10=7+8+9	11=10-6	12
1 15 01 02	Pengembangan klater bisnis	24.300.000,00	293.787.000,00	0,00	318.087.000,00	13.820.000,00	252.114.500,00	0,00	265.934.500,00	(52.152.500,00)	83,60
1 15 01 03	Sosialisasi Kebijakan penyederhanaan prosedur dan dokumen ekspor dan impor	5.887.500,00	3.572.500,00	0,00	9.460.000,00	5.887.500,00	3.480.150,00	0,00	9.367.650,00	(92.350,00)	99,02
1 15 01 08	Penyelenggaraan pembinaan industri rumah tangga, industri kecil dan industri menengah	4.675.000,00	96.316.000,00	0,00	100.991.000,00	0,00	0,00	0,00	0,00	(100.991.000,00)	0,00
1 15 01 09	Penyelenggaraan promosi produk usaha mikro kecil menengah	7.290.000,00	142.710.000,00	0,00	150.000.000,00	6.430.000,00	139.901.200,00	0,00	146.331.200,00	(3.668.800,00)	97,55
1 15 01 19	Intensifikasi dan Ekstensifikasi sumber-sumber pendapatan daerah	52.049.000,00	22.981.000,00	0,00	75.030.000,00	37.547.000,00	17.116.325,00	0,00	54.663.325,00	(20.366.675,00)	72,86
1 15 01	<b>PROGRAM PENINGKATAN KUALITAS KELEMBAGAAN KOPERASI</b>	<b>58.665.000,00</b>	<b>158.850.000,00</b>	<b>0,00</b>	<b>217.515.000,00</b>	<b>53.355.000,00</b>	<b>142.799.240,00</b>	<b>0,00</b>	<b>196.154.240,00</b>	<b>(21.360.760,00)</b>	<b>90,18</b>
1 15 01 01	Koordinasi pelaksanaan kebijakan dan program pembangunan koperasi	13.700.000,00	26.300.000,00	0,00	40.000.000,00	13.680.000,00	26.300.000,00	0,00	39.980.000,00	(20.000,00)	99,95
1 15 01 02	Fasilitasi kemudahan perijinan pengembangan usaha	25.650.000,00	67.880.000,00	0,00	93.530.000,00	21.060.000,00	57.562.790,00	0,00	78.622.790,00	(14.907.210,00)	84,06
1 15 01 03	Pengembangan pasar dan distribusi barang/produk	1.090.000,00	33.935.000,00	0,00	35.025.000,00	1.090.000,00	29.232.500,00	0,00	30.322.500,00	(4.702.500,00)	86,57
1 15 01 05	Pembinaan, pengawasan, dan penghargaan koperasi berprestasi	3.380.000,00	16.620.000,00	0,00	20.000.000,00	3.380.000,00	16.599.900,00	0,00	19.979.900,00	(20.100,00)	99,90
1 15 01 07	Sosialisasi peningkatan penggunaan produk dalam negeri	5.435.000,00	4.025.000,00	0,00	9.460.000,00	4.735.000,00	3.586.800,00	0,00	8.321.800,00	(1.138.200,00)	87,97

1	15	01	08	Rintisan penerapan teknologi sederhana/manajemen modern pada jenis usaha konerasi	9.410.000,00	10.090.000,00	0,00	19.500.000,00	9.410.000,00	9.517.250,00	0,00	18.927.250,00	(572.750,00)	97,06
1	15	01		<b>PROGRAM PEMBINAAN PEDAGANG KAKI LIMA DAN ASONGAN</b>	<b>91.105.000,00</b>	<b>73.905.000,00</b>	<b>80.000.000,00</b>	<b>245.010.000,00</b>	<b>71.330.000,00</b>	<b>67.348.875,00</b>	<b>79.423.000,00</b>	<b>218.101.875,00</b>	<b>(26.908.125,00)</b>	<b>89,02</b>

Kode	Uraian Urusan, Organisasi, Program Dan Kegiatan	Anggaran Setelah Perubahan				Realisasi				Bertambah/ Berkurang	
		Jenis Belanja			Jumlah	Jenis Belanja			Jumlah	(Rp)	%
		Pegawai	Barang Dan Jasa	Modal		Pegawai	Barang Dan Jasa	Modal			
1	2	3	4	5	6=3+4+5	7	8	9	10=7+8+9	11=10-6	12
1 15 01 02	Kegiatan penyuluhan peningkatan disiplin pedagang kakilima dan asongan	11.140.000,00	11.620.000,00	0,00	22.760.000,00	10.900.000,00	11.619.950,00	0,00	22.519.950,00	(240.050,00)	98,95
1 15 01 03	Kegiatan penataan tempat berusaha bagi pedagang kakilima dan asongan	40.890.000,00	5.110.000,00	80.000.000,00	126.000.000,00	21.390.000,00	5.110.000,00	79.423.000,00	105.923.000,00	(20.077.000,00)	84,07
1 15 01 04	Peningkatan pengawasan peredaran barang dan jasa	12.925.000,00	8.635.000,00	0,00	21.560.000,00	12.890.000,00	7.298.975,00	0,00	20.188.975,00	(1.371.025,00)	93,64
1 15 01 07	Kegiatan Pengawasan dan Pengendalian PKL dan Asongan	26.150.000,00	48.540.000,00	0,00	74.690.000,00	26.150.000,00	43.319.950,00	0,00	69.469.950,00	(5.220.050,00)	93,01
1 16	<b>PENANAMAN MODAL</b>	<b>304.085.000,00</b>	<b>583.598.000,00</b>	<b>133.514.000,00</b>	<b>1.021.197.000,00</b>	<b>235.963.000,00</b>	<b>544.547.464,00</b>	<b>130.738.900,00</b>	<b>911.249.364,00</b>	<b>(109.947.636,00)</b>	<b>89,23</b>
1 16 01	<b>Badan Pelayanan Perizinan Terpadu dan Penanaman Modal</b>	<b>304.085.000,00</b>	<b>583.598.000,00</b>	<b>133.514.000,00</b>	<b>1.021.197.000,00</b>	<b>235.963.000,00</b>	<b>544.547.464,00</b>	<b>130.738.900,00</b>	<b>911.249.364,00</b>	<b>(109.947.636,00)</b>	<b>89,23</b>
1 16 01	<b>PROGRAM PELAYANAN ADMINISTRASI</b>	<b>10.800.000,00</b>	<b>231.794.000,00</b>	<b>2.090.000,00</b>	<b>244.684.000,00</b>	<b>10.800.000,00</b>	<b>222.369.259,00</b>	<b>2.053.100,00</b>	<b>235.222.359,00</b>	<b>(9.461.641,00)</b>	<b>96,13</b>
1 16 01 01	Penyediaan Jasa Surat Menyurat	0,00	2.000.000,00	0,00	2.000.000,00	0,00	1.880.385,00	0,00	1.880.385,00	(119.615,00)	94,02
1 16 01 02	Penyediaan Jasa Komunikasi, Sumber Daya Air dan Listrik	0,00	95.000.000,00	0,00	95.000.000,00	0,00	88.487.274,00	0,00	88.487.274,00	(6.512.726,00)	93,14
1 16 01 08	Penyediaan Jasa Kebersihan Kantor	10.800.000,00	0,00	0,00	10.800.000,00	10.800.000,00	0,00	0,00	10.800.000,00	0,00	100,00
1 16 01 10	Penyediaan Alat Tulis Kantor	0,00	27.000.000,00	0,00	27.000.000,00	0,00	26.830.100,00	0,00	26.830.100,00	(169.900,00)	99,37

1	16	01	11	Penyediaan Barang Cetak dan Peggandaan	0,00	27.500.000,00	0,00	27.500.000,00	0,00	27.305.400,00	0,00	27.305.400,00	(194.600,00)	99,29
1	16	01	12	Penyediaan Komponen Instalasi Listrik/Penerangan Bangunan Kantor	0,00	2.131.000,00	0,00	2.131.000,00	0,00	1.826.600,00	0,00	1.826.600,00	(304.400,00)	85,72
1	16	01	14	Penyediaan Peralatan Rumah Tangga	0,00	1.765.000,00	0,00	1.765.000,00	0,00	1.715.100,00	0,00	1.715.100,00	(49.900,00)	97,17
1	16	01	15	Penyediaan Bahan Bacaan Dan Peraturan Perundang-undangan	0,00	910.000,00	2.090.000,00	3.000.000,00	0,00	910.000,00	2.053.100,00	2.963.100,00	(36.900,00)	98,77
1	16	01	17	Penyediaan Makanan dan Minuman	0,00	4.500.000,00	0,00	4.500.000,00	0,00	3.762.000,00	0,00	3.762.000,00	(738.000,00)	83,60

Kode	Uraian Urusan, Organisasi, Program Dan Kegiatan	Anggaran Setelah Perubahan				Realisasi				Bertambah/ Berkurang	
		Jenis Belanja			Jumlah	Jenis Belanja			Jumlah	(Rp)	%
		Pegawai	Barang Dan Jasa	Modal		Pegawai	Barang Dan Jasa	Modal			
1	2	3	4	5	6=3+4+5	7	8	9	10=7+8+9	11=10-6	12
1 16 01 18	Rapat-Rapat Koordinasi Dan Konsultasi Ke Luar Daerah	0,00	70.988.000,00	0,00	70.988.000,00	0,00	69.652.400,00	0,00	69.652.400,00	(1.335.600,00)	98,12
1 16 01	<b>PROGRAM PENINGKATAN SARANA DAN PRASANA APARATUR</b>	<b>11.455.000,00</b>	<b>68.195.000,00</b>	<b>131.424.000,00</b>	<b>211.074.000,00</b>	<b>10.993.000,00</b>	<b>58.186.481,00</b>	<b>128.685.800,00</b>	<b>197.865.281,00</b>	<b>(13.208.719,00)</b>	<b>93,74</b>
1 16 01 07	Pengadaan Perlengkapan Gedung Kantor	0,00	0,00	27.024.000,00	27.024.000,00	0,00	0,00	25.954.800,00	25.954.800,00	(1.069.200,00)	96,04
1 16 01 09	Pengadaan Peralatan Gedung Kantor	600.000,00	0,00	104.400.000,00	105.000.000,00	300.000,00	0,00	102.731.000,00	103.031.000,00	(1.969.000,00)	98,12
1 16 01 22	Pemeliharaan Rutin/Berkala Gedung Kantor	10.855.000,00	24.145.000,00	0,00	35.000.000,00	10.693.000,00	24.144.665,00	0,00	34.837.665,00	(162.335,00)	99,54
1 16 01 24	Pemeliharaan Rutin/Berkala kendaraan Dinas/Operasional	0,00	32.050.000,00	0,00	32.050.000,00	0,00	22.056.816,00	0,00	22.056.816,00	(9.993.184,00)	68,82
1 16 01 26	Pemeliharaan Rutin/Berkala Perlengkapan Gedung Kantor	0,00	7.000.000,00	0,00	7.000.000,00	0,00	7.000.000,00	0,00	7.000.000,00	0,00	100,00
1 16 01 28	Pemeliharaan Rutin/Berkala Peralatan Gedung Kantor	0,00	5.000.000,00	0,00	5.000.000,00	0,00	4.985.000,00	0,00	4.985.000,00	(15.000,00)	99,70

1	16	01	<b>PROGRAM PENINGKATAN DISIPLIN APARATUR</b>	0,00	14.850.000,00	0,00	14.850.000,00	0,00	14.850.000,00	0,00	14.850.000,00	0,00	100,00
1	16	01	02 Pengadaan Pakaian Dinas Beserta	0,00	14.850.000,00	0,00	14.850.000,00	0,00	14.850.000,00	0,00	14.850.000,00	0,00	100,00
1	16	01	<b>PROGRAM PENINGKATAN PROMOSI DAN KERJASAMA</b>	28.055.000,00	98.032.000,00	0,00	126.087.000,00	23.765.000,00	94.306.450,00	0,00	118.071.450,00	(8.015.550,00)	93,64
1	16	01	02 Pengembangan Potensi Unggulan Daerah	3.585.000,00	19.415.000,00	0,00	23.000.000,00	3.555.000,00	18.811.650,00	0,00	22.366.650,00	(633.350,00)	97,25
1	16	01	04 Koordinasi Antar Lembaga Dalam Pengendalian Pelaksanaan Investasi	6.460.000,00	4.544.000,00	0,00	11.004.000,00	5.810.000,00	4.442.350,00	0,00	10.252.350,00	(751.650,00)	93,17
1	16	01	06 Peningkatan Koordinasi dan Kerjasama di Bidang Penanaman Modal dengan Instansi Pemerintah Dan Dunia Usaha	10.930.000,00	6.240.000,00	0,00	17.170.000,00	7.530.000,00	5.200.250,00	0,00	12.730.250,00	(4.439.750,00)	74,14

Kode	Uraian Urusan, Organisasi, Program Dan Kegiatan	Anggaran Setelah Perubahan				Realisasi				Bertambah/ Berkurang			
		Jenis Belanja			Jumlah	Jenis Belanja			Jumlah	(Rp)	%		
		Pegawai	Barang Dan Jasa	Modal		Pegawai	Barang Dan Jasa	Modal					
1	2	3	4	5	6=3+4+5	7	8	9	10=7+8+9	11=10-6	12		
1	16	01	10 Penyelenggaraan Pameran Investasi	7.080.000,00	67.833.000,00	0,00	74.913.000,00	6.870.000,00	65.852.200,00	0,00	72.722.200,00	(2.190.800,00)	97,08
1	16	01	<b>PROGRAM PENINGKATAN IKLIM INVESTASI DAN REALISASI INVESTASI</b>	9.185.000,00	33.622.000,00	0,00	42.807.000,00	4.115.000,00	31.836.100,00	0,00	35.951.100,00	(6.855.900,00)	83,98
1	16	01	04 Pengembangan System Informasi Penanaman Modal	1.520.000,00	3.480.000,00	0,00	5.000.000,00	1.520.000,00	3.459.800,00	0,00	4.979.800,00	(20.200,00)	99,60
1	16	01	06 Penyederhanaan Prosedur Perijinan Dan Peningkatan Pelayanan	7.665.000,00	30.142.000,00	0,00	37.807.000,00	2.595.000,00	28.376.300,00	0,00	30.971.300,00	(6.835.700,00)	81,92
1	16	01	<b>PROGRAM PENYIAPAN POTENSI SUMBERDAYA, SARANA DAN PRASARANA DAERAH</b>	1.850.000,00	8.150.000,00	0,00	10.000.000,00	1.850.000,00	7.974.050,00	0,00	9.824.050,00	(175.950,00)	98,24

1	16	01	01	Kajian Potensi Sumber Daya yang Terkait dengan Investasi	1.850.000,00	8.150.000,00	0,00	10.000.000,00	1.850.000,00	7.974.050,00	0,00	9.824.050,00	(175.950,00)	98,24
1	16	01		<b>PROGRAM PENINGKATAN PELAYANAN PERIJINAN TERPADU</b>	<b>242.740.000,00</b>	<b>128.955.000,00</b>	<b>0,00</b>	<b>371.695.000,00</b>	<b>184.440.000,00</b>	<b>115.025.124,00</b>	<b>0,00</b>	<b>299.465.124,00</b>	<b>(72.229.876,00)</b>	<b>80,57</b>
1	16	01	01	Pembinaan penyelenggaraan pelayanan perizinan	227.690.000,00	53.436.000,00	0,00	281.126.000,00	169.990.000,00	41.899.374,00	0,00	211.889.374,00	(69.236.626,00)	75,37
1	16	01	02	Pengadaan/ pengembangan aplikasi Sistem Informasi Pelayanan Perizinan	4.080.000,00	64.989.000,00	0,00	69.069.000,00	3.780.000,00	63.091.950,00	0,00	66.871.950,00	(2.197.050,00)	96,82
1	16	01	03	Sosialisasi penyelenggaraan pelayanan perizinan terpadu	3.610.000,00	8.890.000,00	0,00	12.500.000,00	3.550.000,00	8.579.300,00	0,00	12.129.300,00	(370.700,00)	97,03
1	16	01	04	Monitoring, evaluasi dan pelaporan pelayanan perizinan terpadu	7.360.000,00	1.640.000,00	0,00	9.000.000,00	7.120.000,00	1.454.500,00	0,00	8.574.500,00	(425.500,00)	95,27
1	19			<b>KESATUAN BANGSA DAN POLITIK DALAM NEGERI</b>	<b>1.199.879.000,00</b>	<b>1.087.785.000,00</b>	<b>93.595.000,00</b>	<b>2.381.259.000,00</b>	<b>1.057.432.500,00</b>	<b>925.032.600,00</b>	<b>77.255.000,00</b>	<b>2.059.720.100,00</b>	<b>(321.538.900,00)</b>	<b>86,50</b>
1	19	01		<b>Badan Kesatuan Bangsa dan Politik</b>	<b>784.055.000,00</b>	<b>626.779.000,00</b>	<b>14.000.000,00</b>	<b>1.424.834.000,00</b>	<b>669.895.500,00</b>	<b>534.360.785,00</b>	<b>13.805.000,00</b>	<b>1.218.061.285,00</b>	<b>(206.772.715,00)</b>	<b>85,49</b>
1	19	01		<b>PROGRAM PELAYANAN ADMINISTRASI</b>	<b>4.800.000,00</b>	<b>130.610.000,00</b>	<b>0,00</b>	<b>135.410.000,00</b>	<b>4.800.000,00</b>	<b>112.829.622,00</b>	<b>0,00</b>	<b>117.629.622,00</b>	<b>(17.780.378,00)</b>	<b>86,87</b>

Kode	Uraian Urusan, Organisasi, Program Dan Kegiatan	Anggaran Setelah Perubahan				Realisasi				Bertambah/ Berkurang				
		Jenis Belanja			Jumlah	Jenis Belanja			Jumlah	(Rp)	%			
		Pegawai	Barang Dan Jasa	Modal		Pegawai	Barang Dan Jasa	Modal						
1	2	3	4	5	6=3+4+5	7	8	9	10=7+8+9	11=10-6	12			
1	19	01	01	Penyediaan Jasa Surat Menyurat	0,00	1.650.000,00	0,00	1.650.000,00	0,00	1.275.000,00	0,00	1.275.000,00	(375.000,00)	77,27
1	19	01	02	Penyediaan Jasa Komunikasi, Sumber Daya Air dan Listrik	0,00	3.600.000,00	0,00	3.600.000,00	0,00	2.673.522,00	0,00	2.673.522,00	(926.478,00)	74,26
1	19	01	08	Penyediaan Jasa Kebersihan Kantor	4.800.000,00	0,00	0,00	4.800.000,00	4.800.000,00	0,00	0,00	4.800.000,00	0,00	100,00
1	19	01	10	Penyediaan Alat Tulis Kantor	0,00	10.500.000,00	0,00	10.500.000,00	0,00	9.799.700,00	0,00	9.799.700,00	(700.300,00)	93,33
1	19	01	11	Penyediaan Barang Cetakan Dan Penggandaan	0,00	12.000.000,00	0,00	12.000.000,00	0,00	11.774.100,00	0,00	11.774.100,00	(225.900,00)	98,12

1	19	01	12	Penyediaan Komponen Instalasi Listrik/Penerangan Bangunan Kantor	0,00	1.200.000,00	0,00	1.200.000,00	0,00	1.145.000,00	0,00	1.145.000,00	(55.000,00)	95,42
1	19	01	14	Penyediaan Peralatan Rumah Tangga	0,00	1.500.000,00	0,00	1.500.000,00	0,00	1.496.500,00	0,00	1.496.500,00	(3.500,00)	99,77
1	19	01	15	Penyediaan Bahan Bacaan Dan Peraturan Perundang-undangan	0,00	960.000,00	0,00	960.000,00	0,00	840.000,00	0,00	840.000,00	(120.000,00)	87,50
1	19	01	17	Penyediaan Makanan dan Minuman	0,00	4.200.000,00	0,00	4.200.000,00	0,00	1.362.000,00	0,00	1.362.000,00	(2.838.000,00)	32,43
1	19	01	18	Rapat-Rapat Koordinasi Dan Konsultasi Ke Luar Daerah	0,00	95.000.000,00	0,00	95.000.000,00	0,00	82.463.800,00	0,00	82.463.800,00	(12.536.200,00)	86,80
1	19	01		<b>PROGRAM PENINGKATAN SARANA DAN PRASANA APARATUR</b>	<b>4.200.000,00</b>	<b>65.290.000,00</b>	<b>14.000.000,00</b>	<b>83.490.000,00</b>	<b>3.150.000,00</b>	<b>58.109.407,00</b>	<b>13.805.000,00</b>	<b>75.064.407,00</b>	<b>(8.425.593,00)</b>	<b>89,91</b>
1	19	01	07	Pengadaan Perlengkapan Gedung Kantor	0,00	0,00	14.000.000,00	14.000.000,00	0,00	0,00	13.805.000,00	13.805.000,00	(195.000,00)	98,61
1	19	01	22	Pemeliharaan Rutin/Berkala Gedung Kantor	4.200.000,00	5.800.000,00	0,00	10.000.000,00	3.150.000,00	5.800.000,00	0,00	8.950.000,00	(1.050.000,00)	89,50
1	19	01	24	Pemeliharaan Rutin/Berkala kendaraan Dinas/Operasional	0,00	50.990.000,00	0,00	50.990.000,00	0,00	43.809.407,00	0,00	43.809.407,00	(7.180.593,00)	85,92
1	19	01	28	Pemeliharaan Rutin/Berkala Peralatan Gedung Kantor	0,00	8.500.000,00	0,00	8.500.000,00	0,00	8.500.000,00	0,00	8.500.000,00	0,00	100,00
1	19	01		<b>PROGRAM PENINGKATAN KEAMANAN DAN KENYAMANAN LINGKUNGAN</b>	<b>462.815.000,00</b>	<b>59.245.000,00</b>	<b>0,00</b>	<b>522.060.000,00</b>	<b>419.605.000,00</b>	<b>53.490.850,00</b>	<b>0,00</b>	<b>473.095.850,00</b>	<b>(48.964.150,00)</b>	<b>90,62</b>

Kode	Uraian Urusan, Organisasi, Program Dan Kegiatan	Anggaran Setelah Perubahan				Realisasi				Bertambah/ Berkurang	
		Jenis Belanja			Jumlah	Jenis Belanja			Jumlah	(Rp)	%
		Pegawai	Barang Dan Jasa	Modal		Pegawai	Barang Dan Jasa	Modal			
1	2	3	4	5	6=3+4+5	7	8	9	10=7+8+9	11=10-6	12
1 19 01 05	Pengendalian Keamanan Lingkungan	162.950.000,00	37.050.000,00	0,00	200.000.000,00	147.000.000,00	35.336.000,00	0,00	182.336.000,00	(17.664.000,00)	91,17
1 19 01 07	Operasional Komunitas Intelijen Daerah	299.865.000,00	22.195.000,00	0,00	322.060.000,00	272.605.000,00	18.154.850,00	0,00	290.759.850,00	(31.300.150,00)	90,28

1	19	01	<b>PROGRAM PENGEMBANGAN WAWASAN KEBANGSAAN</b>	88.145.000,00	67.780.000,00	0,00	155.925.000,00	71.865.000,00	59.031.000,00	0,00	130.896.000,00	(25.029.000,00)	83,95
1	19	01	01 Peningkatan Toleransi Dan Kerukunan Dalam Kehidupan Beragama	14.055.000,00	8.485.000,00	0,00	22.540.000,00	12.875.000,00	7.552.000,00	0,00	20.427.000,00	(2.113.000,00)	90,63
1	19	01	03 Peningkatan Kesadaran Masyarakat Akan Nilai-Nilai Luhur Budaya Banasa	74.090.000,00	59.295.000,00	0,00	133.385.000,00	58.990.000,00	51.479.000,00	0,00	110.469.000,00	(22.916.000,00)	82,82
1	19	01	<b>PROGRAM KEMITRAAN PENGEMBANGAN WAWASAN KEBANGSAAN</b>	127.450.000,00	254.700.000,00	0,00	382.150.000,00	99.825.500,00	214.096.256,00	0,00	313.921.756,00	(68.228.244,00)	82,15
1	19	01	01 Fasilitasi pencapaian Halaqoh dan berbagai forum keagamaan lainnya dalam upaya peningkatan wawasan kebangsaan	127.450.000,00	254.700.000,00	0,00	382.150.000,00	99.825.500,00	214.096.256,00	0,00	313.921.756,00	(68.228.244,00)	82,15
1	19	01	<b>PROGRAM PENINGKATAN PEMBERANTASAN PENYAKIT MASYARAKAT/PEKAT)</b>	66.845.000,00	31.894.000,00	0,00	98.739.000,00	42.000.000,00	21.042.150,00	0,00	63.042.150,00	(35.696.850,00)	63,85
1	19	01	01 Penyuluhan pencegahan peredaran/penggunaan minuman keras dan narkoba	66.845.000,00	31.894.000,00	0,00	98.739.000,00	42.000.000,00	21.042.150,00	0,00	63.042.150,00	(35.696.850,00)	63,85
1	19	01	<b>PROGRAM PENDIDIKAN POLITIK</b>	29.800.000,00	17.260.000,00	0,00	47.060.000,00	28.650.000,00	15.761.500,00	0,00	44.411.500,00	(2.648.500,00)	94,37
1	19	01	03 Koordinasi Forum-forum Diskusi Politik	27.200.000,00	15.215.000,00	0,00	42.415.000,00	26.050.000,00	14.706.500,00	0,00	40.756.500,00	(1.658.500,00)	96,09
1	19	01	05 Monitoring, Evaluasi dan Pelaporan	2.600.000,00	2.045.000,00	0,00	4.645.000,00	2.600.000,00	1.055.000,00	0,00	3.655.000,00	(990.000,00)	78,69
1	19	03	<b>Satuan Polisi Pamong Praja</b>	415.824.000,00	461.006.000,00	79.595.000,00	956.425.000,00	387.537.000,00	390.671.815,00	63.450.000,00	841.658.815,00	(114.766.185,00)	88,00
1	19	03	<b>PROGRAM PELAYANAN ADMINISTRASI</b>	39.390.000,00	154.800.000,00	0,00	194.190.000,00	39.353.000,00	132.129.315,00	0,00	171.482.315,00	(22.707.685,00)	88,31
1	19	03	01 Penyediaan Jasa Surat Menyurat	0,00	700.000,00	0,00	700.000,00	0,00	700.000,00	0,00	700.000,00	0,00	100,00

Kode	Uraian Urusan, Organisasi, Program Dan Kegiatan	Anggaran Setelah Perubahan				Realisasi				Bertambah/ Berkurang	
		Jenis Belanja			Jumlah	Jenis Belanja			Jumlah	(Rp)	%
		Pegawai	Barang Dan Jasa	Modal		Pegawai	Barang Dan Jasa	Modal			

1	2	3	4	5	6=3+4+5	7	8	9	10=7+8+9	11=10-6	12
1 19 03 02	Penyediaan Jasa Komunikasi, Sumber Daya Air dan Listrik	0,00	9.000.000,00	0,00	9.000.000,00	0,00	5.857.815,00	0,00	5.857.815,00	(3.142.185,00)	65,09
1 19 03 03	Penyediaan Jasa Peralatan dan Perlengkapan Kantor	0,00	12.500.000,00	0,00	12.500.000,00	0,00	12.000.000,00	0,00	12.000.000,00	(500.000,00)	96,00
1 19 03 08	Penyediaan Jasa Kebersihan Kantor	4.800.000,00	0,00	0,00	4.800.000,00	4.800.000,00	0,00	0,00	4.800.000,00	0,00	100,00
1 19 03 10	Penyediaan Alat Tulis Kantor	0,00	9.900.000,00	0,00	9.900.000,00	0,00	9.900.000,00	0,00	9.900.000,00	0,00	100,00
1 19 03 11	Penyediaan Barang Cetak dan Penggandaan	0,00	7.000.000,00	0,00	7.000.000,00	0,00	7.000.000,00	0,00	7.000.000,00	0,00	100,00
1 19 03 12	Penyediaan Komponen Instalasi Listrik/Penerangan Bangunan Kantor	0,00	1.500.000,00	0,00	1.500.000,00	0,00	1.500.000,00	0,00	1.500.000,00	0,00	100,00
1 19 03 14	Penyediaan Peralatan Rumah Tangga	0,00	1.200.000,00	0,00	1.200.000,00	0,00	1.200.000,00	0,00	1.200.000,00	0,00	100,00
1 19 03 15	Penyediaan Bahan Bacaan Dan Peraturan Perundang-undangan	0,00	1.000.000,00	0,00	1.000.000,00	0,00	840.000,00	0,00	840.000,00	(160.000,00)	84,00
1 19 03 17	Penyediaan Makanan dan Minuman	0,00	65.400.000,00	0,00	65.400.000,00	0,00	60.280.000,00	0,00	60.280.000,00	(5.120.000,00)	92,17
1 19 03 18	Rapat-Rapat Koordinasi Dan Konsultasi Ke Luar Daerah	0,00	46.600.000,00	0,00	46.600.000,00	0,00	32.851.500,00	0,00	32.851.500,00	(13.748.500,00)	70,50
1 19 03 19	Penyediaan Jasa Administrasi Teknis dan Keamanan	34.590.000,00	0,00	0,00	34.590.000,00	34.553.000,00	0,00	0,00	34.553.000,00	(37.000,00)	99,89
<b>1 19 03</b>	<b>PROGRAM Peningkatan Sarana Dan Prasarana Aparatur</b>	<b>1.350.000,00</b>	<b>70.910.000,00</b>	<b>79.595.000,00</b>	<b>151.855.000,00</b>	<b>1.350.000,00</b>	<b>60.039.800,00</b>	<b>63.450.000,00</b>	<b>124.839.800,00</b>	<b>(27.015.200,00)</b>	<b>82,21</b>
1 19 03 07	Pengadaan Perlengkapan Gedung Kantor	0,00	125.000,00	39.875.000,00	40.000.000,00	0,00	125.000,00	37.825.000,00	37.950.000,00	(2.050.000,00)	94,88
1 19 03 09	Pengadaan Peralatan Gedung Kantor	0,00	155.000,00	29.845.000,00	30.000.000,00	0,00	155.000,00	16.155.000,00	16.310.000,00	(13.690.000,00)	54,37
1 19 03 10	Pengadaan Mebeleur	0,00	125.000,00	9.875.000,00	10.000.000,00	0,00	125.000,00	9.470.000,00	9.595.000,00	(405.000,00)	95,95
1 19 03 22	Pemeliharaan Rutin/Berkala Gedung Kantor	1.350.000,00	7.150.000,00	0,00	8.500.000,00	1.350.000,00	7.150.000,00	0,00	8.500.000,00	0,00	100,00
1 19 03 24	Pemeliharaan Rutin/Berkala kendaraan Dinas/Operasional	0,00	51.355.000,00	0,00	51.355.000,00	0,00	45.034.800,00	0,00	45.034.800,00	(6.320.200,00)	87,69

Kode	Uraian Urusan, Organisasi, Program Dan Kegiatan	Anggaran Setelah Perubahan				Realisasi				Bertambah/ Berkurang	
		Jenis Belanja			Jumlah	Jenis Belanja			Jumlah	(Rp)	%
		Pegawai	Barang Dan Jasa	Modal		Pegawai	Barang Dan Jasa	Modal			
1	2	3	4	5	6=3+4+5	7	8	9	10=7+8+9	11=10-6	12
1 19 03 26	Pemeliharaan Rutin/Berkala Perlengkapan Gedung Kantor	0,00	5.000.000,00	0,00	5.000.000,00	0,00	4.900.000,00	0,00	4.900.000,00	(100.000,00)	98,00
1 19 03 28	Pemeliharaan Rutin/Berkala Peralatan Gedung Kantor	0,00	7.000.000,00	0,00	7.000.000,00	0,00	2.550.000,00	0,00	2.550.000,00	(4.450.000,00)	36,43
1 19 03	<b>PROGRAM PENINGKATAN DISIPLIN APARATUR</b>	0,00	11.988.000,00	0,00	11.988.000,00	0,00	11.765.000,00	0,00	11.765.000,00	(223.000,00)	98,14
1 19 03 03	Pengadaan Pakaian Kerja Lapangan	0,00	11.988.000,00	0,00	11.988.000,00	0,00	11.765.000,00	0,00	11.765.000,00	(223.000,00)	98,14
1 19 03	<b>PROGRAM PENINGKATAN KEAMANAN DAN KENYAMANAN LINGKUNGAN</b>	241.544.000,00	80.626.000,00	0,00	322.170.000,00	229.664.000,00	62.356.200,00	0,00	292.020.200,00	(30.149.800,00)	90,64
1 19 03 05	Pengendalian Keamanan Lingkungan	241.544.000,00	80.626.000,00	0,00	322.170.000,00	229.664.000,00	62.356.200,00	0,00	292.020.200,00	(30.149.800,00)	90,64
1 19 03	<b>PROGRAM PEMBERDAYAAN MASYARAKAT UNTUK MENJAGA KETERTIRAN DAN</b>	70.115.000,00	21.107.000,00	0,00	91.222.000,00	53.775.000,00	16.849.000,00	0,00	70.624.000,00	(20.598.000,00)	77,42
1 19 03 01	Pembentukan Satuan Keamanan Lingkungan Di Masyarakat	70.115.000,00	21.107.000,00	0,00	91.222.000,00	53.775.000,00	16.849.000,00	0,00	70.624.000,00	(20.598.000,00)	77,42
1 19 03	<b>PROGRAM PENCEGAHAN DINI DAN PENANGGULANGAN KORBAN BENCANA</b>	63.425.000,00	21.575.000,00	0,00	85.000.000,00	63.395.000,00	17.475.000,00	0,00	80.870.000,00	(4.130.000,00)	95,14
1 19 03 01	Pemantauan Dan Penyebarluasan Informasi Potensi bencana Alam	63.425.000,00	21.575.000,00	0,00	85.000.000,00	63.395.000,00	17.475.000,00	0,00	80.870.000,00	(4.130.000,00)	95,14
1 19 03	<b>PROGRAM PENINGKATAN KESIAGAAN DAN PENCEGAHAN BAHAYA KERAKARAN</b>	0,00	100.000.000,00	0,00	100.000.000,00	0,00	90.057.500,00	0,00	90.057.500,00	(9.942.500,00)	90,06
1 19 03 02	Pemeliharaan Sarana dan Prasarana Pencegahan Bahaya kebakaran	0,00	100.000.000,00	0,00	100.000.000,00	0,00	90.057.500,00	0,00	90.057.500,00	(9.942.500,00)	90,06

Kode	Uraian Urusan, Organisasi, Program Dan Kegiatan	Anggaran Setelah Perubahan				Realisasi				Bertambah/ Berkurang	
		Jenis Belanja			Jumlah	Jenis Belanja			Jumlah	(Rp)	%
		Pegawai	Barang Dan Jasa	Modal		Pegawai	Barang Dan Jasa	Modal			
1	2	3	4	5	6=3+4+5	7	8	9	10=7+8+9	11=10-6	12
1 20	OTONOMI DAERAH, PEMERINTAHAN UMUM, ADM. KEU. DAERAH, PERANGKAT DAERAH, KEPERAWAAN DAN Sekretariat Daerah	7.821.635.500,00	25.841.636.500,00	13.119.302.000,00	46.782.574.000,00	6.651.539.000,00	22.138.870.918,00	12.099.320.490,00	40.889.730.408,00	(5.892.843.592,00)	87,40
1 20 03	PROGRAM PELAYANAN ADMINISTRASI	4.274.335.500,00	10.198.805.500,00	4.471.061.000,00	18.944.202.000,00	3.647.843.500,00	8.424.526.048,00	3.820.928.067,00	15.893.297.615,00	(3.050.904.385,00)	83,90
1 20 03	ADMINISTRASI	187.325.000,00	4.017.225.000,00	30.000.000,00	4.234.550.000,00	136.505.000,00	3.520.022.596,00	10.920.700,00	3.667.448.296,00	(567.101.704,00)	86,61
1 20 03 01	Penyediaan Jasa Surat Menyurat	0,00	15.000.000,00	0,00	15.000.000,00	0,00	9.304.500,00	0,00	9.304.500,00	(5.695.500,00)	62,03
1 20 03 02	Penyediaan Jasa Komunikasi, Sumber Daya Air dan Listrik	2.675.000,00	1.047.325.000,00	0,00	1.050.000.000,00	0,00	827.850.314,00	0,00	827.850.314,00	(222.149.686,00)	78,84
1 20 03 03	Penyediaan Jasa Peralatan dan Perlengkapan Kantor	0,00	240.000.000,00	0,00	240.000.000,00	0,00	140.077.763,00	0,00	140.077.763,00	(99.922.237,00)	58,37
1 20 03 08	Penyediaan Jasa Kebersihan Kantor	1.000.000,00	135.000.000,00	0,00	136.000.000,00	0,00	114.787.500,00	0,00	114.787.500,00	(21.212.500,00)	84,40
1 20 03 10	Penyediaan Alat Tulis Kantor	0,00	100.000.000,00	0,00	100.000.000,00	0,00	99.924.800,00	0,00	99.924.800,00	(75.200,00)	99,92
1 20 03 11	Penyediaan Barang Cetak dan Penggandaan	0,00	100.000.000,00	0,00	100.000.000,00	0,00	73.046.200,00	0,00	73.046.200,00	(26.953.800,00)	73,05
1 20 03 12	Penyediaan Komponen Instalasi Listrik/Penerangan Bangunan Kantor	3.000.000,00	67.000.000,00	0,00	70.000.000,00	0,00	66.164.500,00	0,00	66.164.500,00	(3.835.500,00)	94,52
1 20 03 13	Penyediaan Peralatan Dan Perlengkapan Kantor	0,00	203.000.000,00	0,00	203.000.000,00	0,00	202.466.700,00	0,00	202.466.700,00	(533.300,00)	99,74
1 20 03 14	Penyediaan Peralatan Rumah Tangga	0,00	55.000.000,00	10.000.000,00	65.000.000,00	0,00	54.917.500,00	5.280.200,00	60.197.700,00	(4.802.300,00)	92,61
1 20 03 15	Penyediaan Bahan Bacaan Dan Peraturan Perundang-undangan	0,00	65.000.000,00	20.000.000,00	85.000.000,00	0,00	47.465.400,00	5.640.500,00	53.105.900,00	(31.894.100,00)	62,48
1 20 03 16	Penyediaan Bahan Logistik Kantor	0,00	14.900.000,00	0,00	14.900.000,00	0,00	9.342.000,00	0,00	9.342.000,00	(5.558.000,00)	62,70
1 20 03 17	Penyediaan Makanan dan Minuman	0,00	955.000.000,00	0,00	955.000.000,00	0,00	929.332.500,00	0,00	929.332.500,00	(25.667.500,00)	97,31
1 20 03 18	Rapat-Rapat Koordinasi Dan Konsultasi Ke Luar Daerah	0,00	870.000.000,00	0,00	870.000.000,00	0,00	869.966.722,00	0,00	869.966.722,00	(33.278,00)	100,00

Kode	Uraian Urusan, Organisasi, Program Dan Kegiatan	Anggaran Setelah Perubahan				Realisasi				Bertambah/ Berkurang	
		Jenis Belanja			Jumlah	Jenis Belanja			Jumlah	(Rp)	%
		Pegawai	Barang Dan Jasa	Modal		Pegawai	Barang Dan Jasa	Modal			
1	2	3	4	5	6=3+4+5	7	8	9	10=7+8+9	11=10-6	12
1 20 03 19	Penyediaan Jasa Administrasi Teknis dan Keamanan	180.650.000,00	0,00	0,00	180.650.000,00	136.505.000,00	0,00	0,00	136.505.000,00	(44.145.000,00)	75,56
1 20 03 22	Penyediaan jasa jaminan kesehatan non PNS	0,00	150.000.000,00	0,00	150.000.000,00	0,00	75.376.197,00	0,00	75.376.197,00	(74.623.803,00)	50,25
<b>1 20 03</b>	<b>PROGRAM PENINGKATAN SARANA DAN PRASANA APARATUR</b>	<b>514.200.000,00</b>	<b>2.471.925.000,00</b>	<b>1.611.255.000,00</b>	<b>4.597.380.000,00</b>	<b>407.207.500,00</b>	<b>1.922.267.225,00</b>	<b>1.349.034.500,00</b>	<b>3.678.509.225,00</b>	<b>(918.870.775,00)</b>	<b>80,01</b>
1 20 03 06	Pengadaan Perlengkapan Rumah Jabatan/Dinas	0,00	988.000,00	599.012.000,00	600.000.000,00	0,00	0,00	597.217.100,00	597.217.100,00	(2.782.900,00)	99,54
1 20 03 07	Pengadaan Perlengkapan Gedung Kantor	0,00	821.000,00	449.034.000,00	449.855.000,00	0,00	0,00	401.323.000,00	401.323.000,00	(48.532.000,00)	89,21
1 20 03 09	Pengadaan Peralatan Gedung Kantor	0,00	846.000,00	324.579.000,00	325.425.000,00	0,00	0,00	200.411.900,00	200.411.900,00	(125.013.100,00)	61,58
1 20 03 10	Pengadaan Mebeleur	0,00	610.000,00	149.390.000,00	150.000.000,00	0,00	0,00	61.385.000,00	61.385.000,00	(88.615.000,00)	40,92
1 20 03 20	Pemeliharaan Rutin/Berkala Rumah Jabatan	319.200.000,00	1.032.800.000,00	0,00	1.352.000.000,00	240.785.000,00	740.466.465,00	0,00	981.251.465,00	(370.748.535,00)	72,58
1 20 03 22	Pemeliharaan Rutin/Berkala Gedung Kantor	195.000.000,00	355.000.000,00	0,00	550.000.000,00	166.422.500,00	351.678.750,00	0,00	518.101.250,00	(31.898.750,00)	94,20
1 20 03 24	Pemeliharaan Rutin/Berkala kendaraan Dinas/Operasional	0,00	845.100.000,00	0,00	845.100.000,00	0,00	673.078.360,00	0,00	673.078.360,00	(172.021.640,00)	79,64
1 20 03 28	Pemeliharaan Rutin/Berkala Peralatan Gedung Kantor	0,00	200.000.000,00	0,00	200.000.000,00	0,00	128.808.650,00	0,00	128.808.650,00	(71.191.350,00)	64,40
1 20 03 30	Pemeliharaan Rutin/Berkala taman	0,00	35.000.000,00	0,00	35.000.000,00	0,00	28.235.000,00	0,00	28.235.000,00	(6.765.000,00)	80,67
1 20 03 41	Rehabilitasi Sedang/Berat Rumah Dinas	0,00	760.000,00	89.240.000,00	90.000.000,00	0,00	0,00	88.697.500,00	88.697.500,00	(1.302.500,00)	98,55
<b>1 20 03</b>	<b>PROGRAM PENINGKATAN DISIPLIN APARATUR</b>	<b>3.940.000,00</b>	<b>280.700.000,00</b>	<b>0,00</b>	<b>284.640.000,00</b>	<b>3.420.000,00</b>	<b>269.884.500,00</b>	<b>0,00</b>	<b>273.304.500,00</b>	<b>(11.335.500,00)</b>	<b>96,02</b>
1 20 03 02	Pengadaan Pakaian Dinas Beserta	2.020.000,00	95.480.000,00	0,00	97.500.000,00	1.500.000,00	94.450.000,00	0,00	95.950.000,00	(1.550.000,00)	98,41

1	20	03	05	Pengadaan Pakaian Khusus Hari-Hari Tertentu	1.920.000,00	185.220.000,00	0,00	187.140.000,00	1.920.000,00	175.434.500,00	0,00	177.354.500,00	(9.785.500,00)	94,77
1	20	03		<b>PROGRAM PENINGKATAN KAPASITAS SUMBER DAYA APARATUR</b>	<b>9.960.000,00</b>	<b>130.040.000,00</b>	<b>0,00</b>	<b>140.000.000,00</b>	<b>8.055.000,00</b>	<b>130.027.200,00</b>	<b>0,00</b>	<b>138.082.200,00</b>	<b>(1.917.800,00)</b>	<b>98,63</b>

Kode	Uraian Urusan, Organisasi, Program Dan Kegiatan	Anggaran Setelah Perubahan				Realisasi				Bertambah/ Berkurang	
		Jenis Belanja			Jumlah	Jenis Belanja			Jumlah	(Rp)	%
		Pegawai	Barang Dan Jasa	Modal		Pegawai	Barang Dan Jasa	Modal			
1	2	3	4	5	6=3+4+5	7	8	9	10=7+8+9	11=10-6	12
1 20 03 03	Bimbingan Teknis Implementasi Peraturan Perundang-undangan	9.960.000,00	130.040.000,00	0,00	140.000.000,00	8.055.000,00	130.027.200,00	0,00	138.082.200,00	(1.917.800,00)	98,63
1 20 03	<b>PROGRAM PENINGKATAN KEBERDAYAAN MASYARAKAT</b>	<b>1.512.182.000,00</b>	<b>273.901.000,00</b>	<b>189.277.000,00</b>	<b>1.975.360.000,00</b>	<b>1.445.847.000,00</b>	<b>243.300.417,00</b>	<b>185.316.000,00</b>	<b>1.874.463.417,00</b>	<b>(100.896.583,00)</b>	<b>94,89</b>
1 20 03 01	Pemberdayaan Lembaga dan Organisasi Masyarakat Pedesaan	1.415.752.000,00	154.808.000,00	0,00	1.570.560.000,00	1.372.187.000,00	138.881.750,00	0,00	1.511.068.750,00	(59.491.250,00)	96,21
1 20 03 03	Pembinaan dan pengembangan sumberdaya komunikasi dan informasi	12.460.000,00	45.540.000,00	0,00	58.000.000,00	10.390.000,00	39.401.500,00	0,00	49.791.500,00	(8.208.500,00)	85,85
1 20 03 05	Pengadaan alat studio dan komunikasi	9.400.000,00	7.823.000,00	189.277.000,00	206.500.000,00	7.010.000,00	6.562.300,00	185.316.000,00	198.888.300,00	(7.611.700,00)	96,31
1 20 03 06	Perencanaan dan pengembangan kebijakan komunikasi dan informasi	34.530.000,00	35.770.000,00	0,00	70.300.000,00	32.330.000,00	30.630.867,00	0,00	62.960.867,00	(7.339.133,00)	89,56
1 20 03 11	Monitoring, evaluasi dan pelaporan	40.040.000,00	29.960.000,00	0,00	70.000.000,00	23.930.000,00	27.824.000,00	0,00	51.754.000,00	(18.246.000,00)	73,93
1 20 03	<b>PROGRAM PENATAAN PENGUASAAN, PEMILIKAN, PENGGUNAAN DAN PEMANFAATAN TANAH</b>	<b>555.270.000,00</b>	<b>998.325.000,00</b>	<b>2.427.129.000,00</b>	<b>3.980.724.000,00</b>	<b>465.960.000,00</b>	<b>578.172.100,00</b>	<b>2.081.264.867,00</b>	<b>3.125.396.967,00</b>	<b>(855.327.033,00)</b>	<b>78,51</b>
1 20 03 01	Penataan Penguasaan, Pemilikan, Penggunaan Dan Pemanfaatan Tanah	64.960.000,00	379.635.000,00	2.427.129.000,00	2.871.724.000,00	18.170.000,00	109.586.800,00	2.081.264.867,00	2.209.021.667,00	(662.702.333,00)	76,92
1 20 03 02	Penerimaan kunjungan kerja pejabat negara/ departemen lembaga pemerintah non departemen/ luar negeri	0,00	300.000.000,00	0,00	300.000.000,00	0,00	190.633.500,00	0,00	190.633.500,00	(109.366.500,00)	63,54

1	20	03	03	Rapat koordinasi unsur MUSPIDA	380.900.000,00	99.100.000,00	0,00	480.000.000,00	357.750.000,00	73.666.750,00	0,00	431.416.750,00	(48.583.250,00)	89,88
1	20	03	04	Rapat Koordinasi pejabat pemerintah daerah	10.260.000,00	20.740.000,00	0,00	31.000.000,00	8.100.000,00	11.493.500,00	0,00	19.593.500,00	(11.406.500,00)	63,20
1	20	03	07	Peningkatan Kualitas Pelayanan, Sarana Dan Prasarana Rehabilitasi Kesejahteraan Sosial Rani PMKS	40.930.000,00	169.070.000,00	0,00	210.000.000,00	33.500.000,00	167.941.000,00	0,00	201.441.000,00	(8.559.000,00)	95,92

Kode	Uraian Urusan, Organisasi, Program Dan Kegiatan	Anggaran Setelah Perubahan				Realisasi				Bertambah/ Berkurang	
		Jenis Belanja			Jumlah	Jenis Belanja			Jumlah	(Rp)	%
		Pegawai	Barang Dan Jasa	Modal		Pegawai	Barang Dan Jasa	Modal			
1	2	3	4	5	6=3+4+5	7	8	9	10=7+8+9	11=10-6	12
1 20 03 09	Koordinasi Perumusan Kebijakan Dan Sinkronisasi Pelaksanaan Upaya-Upaya Penanggulangan Kemiskinan Dan	9.300.000,00	7.200.000,00	0,00	16.500.000,00	7.850.000,00	7.199.000,00	0,00	15.049.000,00	(1.451.000,00)	91,21
1 20 03 12	Pendataan, pengkajian dan monev permohonan bantuan	48.920.000,00	22.580.000,00	0,00	71.500.000,00	40.590.000,00	17.651.550,00	0,00	58.241.550,00	(13.258.450,00)	81,46
1 20 03	<b>PROGRAM FASILITASI PENINGKATAN SDM BIDANG KOMUNIKASI DAN INFORMASI</b>	<b>205.790.500,00</b>	<b>86.599.500,00</b>	<b>0,00</b>	<b>292.390.000,00</b>	<b>170.552.500,00</b>	<b>65.105.355,00</b>	<b>0,00</b>	<b>235.657.855,00</b>	<b>(56.732.145,00)</b>	<b>80,60</b>
1 20 03 01	Pelatihan SDM dalam bidang komunikasi dan informasi	9.370.000,00	17.020.000,00	0,00	26.390.000,00	8.360.000,00	12.996.250,00	0,00	21.356.250,00	(5.033.750,00)	80,93
1 20 03 02	Penyusunan standar satuan harga	62.848.500,00	34.151.500,00	0,00	97.000.000,00	60.828.500,00	28.154.005,00	0,00	88.982.505,00	(8.017.495,00)	91,73
1 20 03 04	Penyusunan sistem dan prosedur pengelolaan keuangan daerah	129.902.000,00	34.098.000,00	0,00	164.000.000,00	98.114.000,00	22.990.100,00	0,00	121.104.100,00	(42.895.900,00)	73,84
1 20 03 09	Koordinasi pengelolaan konservasi SDA	3.670.000,00	1.330.000,00	0,00	5.000.000,00	3.250.000,00	965.000,00	0,00	4.215.000,00	(785.000,00)	84,30
1 20 03	<b>PROGRAM KERJASAMA INFORMASI DENGAN</b>	<b>471.916.000,00</b>	<b>1.019.736.000,00</b>	<b>213.400.000,00</b>	<b>1.705.052.000,00</b>	<b>411.656.000,00</b>	<b>967.828.000,00</b>	<b>194.392.000,00</b>	<b>1.573.876.000,00</b>	<b>(131.176.000,00)</b>	<b>92,31</b>
1 20 03 01	Penyebarnya informasi pembangunan daerah	195.636.000,00	319.364.000,00	0,00	515.000.000,00	164.526.000,00	301.719.250,00	0,00	466.245.250,00	(48.754.750,00)	90,53

1	20	03	02	Penyebarluasan informasi penyelenggaraan pemerintah daerah	16.285.000,00	151.815.000,00	213.400.000,00	381.500.000,00	15.360.000,00	148.234.400,00	194.392.000,00	357.986.400,00	(23.513.600,00)	93,84
1	20	03	03	Penyebarluasan informasi yang bersifat penyuluhan bagi masyarakat	259.995.000,00	548.557.000,00	0,00	808.552.000,00	231.770.000,00	517.874.350,00	0,00	749.644.350,00	(58.907.650,00)	92,71
1	20	03		<b>PROGRAM PENGEMBANGAN KEBIJAKAN MANAJEMEN OLAH RAGA</b>	<b>9.315.000,00</b>	<b>5.685.000,00</b>	<b>0,00</b>	<b>15.000.000,00</b>	<b>8.040.000,00</b>	<b>5.684.800,00</b>	<b>0,00</b>	<b>13.724.800,00</b>	<b>(1.275.200,00)</b>	<b>91,50</b>
1	20	03	03	Pengembangan Perencanaan Olah Raga Terpadu	9.315.000,00	5.685.000,00	0,00	15.000.000,00	8.040.000,00	5.684.800,00	0,00	13.724.800,00	(1.275.200,00)	91,50

Kode	Uraian Urusan, Organisasi, Program Dan Kegiatan	Anggaran Setelah Perubahan				Realisasi				Bertambah/ Berkurang	
		Jenis Belanja			Jumlah	Jenis Belanja			Jumlah	(Rp)	%
		Pegawai	Barang Dan Jasa	Modal		Pegawai	Barang Dan Jasa	Modal			
1	2	3	4	5	6=3+4+5	7	8	9	10=7+8+9	11=10-6	12
1 20 03	<b>PROGRAM PENINGKATAN SISTEM PENGAWASAN INTERNAL DAN PENGENDALIAN PELAKSANAAN KEBIJAKAN KDH</b>	<b>140.275.000,00</b>	<b>80.225.000,00</b>	<b>0,00</b>	<b>220.500.000,00</b>	<b>119.498.500,00</b>	<b>68.311.375,00</b>	<b>0,00</b>	<b>187.809.875,00</b>	<b>(32.690.125,00)</b>	<b>85,17</b>
1 20 03 01	Pelaksanaan pengawasan internal	27.880.000,00	15.620.000,00	0,00	43.500.000,00	23.550.000,00	14.075.650,00	0,00	37.625.650,00	(5.874.350,00)	86,50
1 20 03 03	Pengendalian manajemen pelaksanaan kebijakan KDH	86.825.000,00	41.175.000,00	0,00	128.000.000,00	76.828.500,00	32.852.075,00	0,00	109.680.575,00	(18.319.425,00)	85,69
1 20 03 07	Koordinasi pengawasan yang lebih komprehensif	25.570.000,00	23.430.000,00	0,00	49.000.000,00	19.120.000,00	21.383.650,00	0,00	40.503.650,00	(8.496.350,00)	82,66
1 20 03	<b>PROGRAM PERENCANAAN PEMBANGUNAN DAERAH</b>	<b>107.577.000,00</b>	<b>91.843.000,00</b>	<b>0,00</b>	<b>199.420.000,00</b>	<b>92.982.000,00</b>	<b>88.366.050,00</b>	<b>0,00</b>	<b>181.348.050,00</b>	<b>(18.071.950,00)</b>	<b>90,94</b>
1 20 03 11	Koordinasi Penyusunan Laporan Kinerja Pemerintah Daerah	107.577.000,00	91.843.000,00	0,00	199.420.000,00	92.982.000,00	88.366.050,00	0,00	181.348.050,00	(18.071.950,00)	90,94

1	20	03	<b>PROGRAM OPTIMALISASI PEMANFAATAN TEKNOLOGI</b>	36.850.000,00	21.150.000,00	0,00	58.000.000,00	21.370.000,00	13.580.650,00	0,00	34.950.650,00	(23.049.350,00)	60,26
1	20	03	01 Penyusunan sistem informasi terhadap layanan publik	36.850.000,00	21.150.000,00	0,00	58.000.000,00	21.370.000,00	13.580.650,00	0,00	34.950.650,00	(23.049.350,00)	60,26
1	20	03	<b>PROGRAM PENGELOLAAN RUANG TERBUKA HIJAU (RTH)</b>	0,00	0,00	0,00	0,00	0,00	0,00	0,00	0,00	0,00	0,00
1	20	03	05 Penataan RTH	0,00	0,00	0,00	0,00	0,00	0,00	0,00	0,00	0,00	0,00
1	20	03	<b>PROGRAM PENINGKATAN KERJASAMA ANTAR PEMERINTAH DAERAH</b>	61.880.000,00	141.820.000,00	0,00	203.700.000,00	26.055.000,00	129.082.900,00	0,00	155.137.900,00	(48.562.100,00)	76,16
1	20	03	01 Fasilitas/pembentukan kerjasama antar daerah dalam penyediaan pelayanan publik	8.820.000,00	124.880.000,00	0,00	133.700.000,00	7.240.000,00	117.742.900,00	0,00	124.982.900,00	(8.717.100,00)	93,48
1	20	03	05 Pengkoordinasian Kerjasama dengan Pihak ketiga	29.950.000,00	10.050.000,00	0,00	40.000.000,00	12.790.000,00	7.848.000,00	0,00	20.638.000,00	(19.362.000,00)	51,59
1	20	03	06 Monitoring, evaluasi dan pelaporan	23.110.000,00	6.890.000,00	0,00	30.000.000,00	6.025.000,00	3.492.000,00	0,00	9.517.000,00	(20.483.000,00)	31,72

Kode	Uraian Urusan, Organisasi, Program Dan Kegiatan	Anggaran Setelah Perubahan				Realisasi				Bertambah/ Berkurang			
		Jenis Belanja			Jumlah	Jenis Belanja			Jumlah	(Rp)	%		
		Pegawai	Barang Dan Jasa	Modal		Pegawai	Barang Dan Jasa	Modal					
1	2	3	4	5	6=3+4+5	7	8	9	10=7+8+9	11=10-6	12		
1	20	03	<b>PROGRAM PENATAAN PERATURAN PERUNDANG-UNDANGAN</b>	430.280.000,00	528.168.000,00	0,00	958.448.000,00	306.320.000,00	379.404.930,00	0,00	685.724.930,00	(272.723.070,00)	71,55
1	20	03	01 Koordinasi kerjasama permasalahan peraturan perundang-undangan	27.530.000,00	172.470.000,00	0,00	200.000.000,00	10.010.000,00	108.068.500,00	0,00	118.078.500,00	(81.921.500,00)	59,04
1	20	03	03 Legislasi rancangan peraturan perundang-undangan	183.030.000,00	68.763.000,00	0,00	251.793.000,00	150.140.000,00	44.966.475,00	0,00	195.106.475,00	(56.686.525,00)	77,49
1	20	03	04 Fasilitas sosialisasi peraturan perundang-undangan	98.870.000,00	79.130.000,00	0,00	178.000.000,00	51.715.000,00	66.477.200,00	0,00	118.192.200,00	(59.807.800,00)	66,40
1	20	03	05 Publikasi peraturan perundang-undangan	22.960.000,00	20.040.000,00	0,00	43.000.000,00	17.120.000,00	14.738.875,00	0,00	31.858.875,00	(11.141.125,00)	74,09

1	20	03	06	Kajian peraturan perundang-undangan daerah terhadap ppu yg baru, lebih tinggi dari keserasian antar ppu daerah	67.830.000,00	112.770.000,00	0,00	180.600.000,00	53.680.000,00	71.927.500,00	0,00	125.607.500,00	(54.992.500,00)	69,55
1	20	03	07	Pengembangan Jaringan Penelitian Hukum	30.060.000,00	74.995.000,00	0,00	105.055.000,00	23.655.000,00	73.226.380,00	0,00	96.881.380,00	(8.173.620,00)	92,22
1	20	03		<b>PROGRAM PENATAAN DAERAH OTONOMI BARU</b>	<b>27.575.000,00</b>	<b>51.463.000,00</b>	<b>0,00</b>	<b>79.038.000,00</b>	<b>24.375.000,00</b>	<b>43.487.950,00</b>	<b>0,00</b>	<b>67.862.950,00</b>	<b>(11.175.050,00)</b>	<b>85,86</b>
1	20	03	01	Fasilitasi penyiapan data dan informasi pendukung proses pemekaran daerah	27.575.000,00	51.463.000,00	0,00	79.038.000,00	24.375.000,00	43.487.950,00	0,00	67.862.950,00	(11.175.050,00)	85,86
1	20	04		<b>Sekretariat DPRD</b>	<b>121.386.000,00</b>	<b>6.623.082.000,00</b>	<b>1.271.726.000,00</b>	<b>8.016.194.000,00</b>	<b>73.836.000,00</b>	<b>6.096.231.226,00</b>	<b>1.185.388.781,00</b>	<b>7.355.456.007,00</b>	<b>(660.737.993,00)</b>	<b>91,76</b>
1	20	04		<b>PROGRAM PELAYANAN ADMINISTRASI</b>	<b>50.550.000,00</b>	<b>1.489.132.000,00</b>	<b>11.188.000,00</b>	<b>1.550.870.000,00</b>	<b>49.496.000,00</b>	<b>1.252.479.306,00</b>	<b>9.785.000,00</b>	<b>1.311.760.306,00</b>	<b>(239.109.694,00)</b>	<b>84,58</b>
1	20	04	01	Penyediaan Jasa Surat Menyurat	0,00	2.870.000,00	0,00	2.870.000,00	0,00	2.221.500,00	0,00	2.221.500,00	(648.500,00)	77,40
1	20	04	02	Penyediaan Jasa Komunikasi, Sumber Daya Air dan Listrik	750.000,00	194.250.000,00	0,00	195.000.000,00	750.000,00	108.011.956,00	0,00	108.761.956,00	(86.238.044,00)	55,78
1	20	04	07	Penyediaan Jasa Administrasi Keuangan	750.000,00	159.250.000,00	0,00	160.000.000,00	750.000,00	155.544.000,00	0,00	156.294.000,00	(3.706.000,00)	97,68
1	20	04	08	Penyediaan Jasa Kebersihan Kantor	750.000,00	103.250.000,00	0,00	104.000.000,00	750.000,00	80.665.000,00	0,00	81.415.000,00	(22.585.000,00)	78,28
1	20	04	10	Penyediaan Alat Tulis Kantor	0,00	35.000.000,00	0,00	35.000.000,00	0,00	30.376.950,00	0,00	30.376.950,00	(4.623.050,00)	86,79

Kode	Uraian Urusan, Organisasi, Program Dan Kegiatan	Anggaran Setelah Perubahan				Realisasi				Bertambah/ Berkurang	
		Jenis Belanja			Jumlah	Jenis Belanja			Jumlah	(Rp)	%
		Pegawai	Barang Dan Jasa	Modal		Pegawai	Barang Dan Jasa	Modal			
1	2	3	4	5	6=3+4+5	7	8	9	10=7+8+9	11=10-6	12
1 20 04 11	Penyediaan Barang Cetakan Dan Penggandaan	0,00	40.000.000,00	0,00	40.000.000,00	0,00	18.761.450,00	0,00	18.761.450,00	(21.238.550,00)	46,90
1 20 04 12	Penyediaan Komponen Instalasi Listrik/Penerangan	0,00	15.000.000,00	0,00	15.000.000,00	0,00	9.548.750,00	0,00	9.548.750,00	(5.451.250,00)	63,66
1 20 04 13	Banounan Kantor Penyediaan Peralatan Dan Perlengkapan Kantor	0,00	10.000.000,00	0,00	10.000.000,00	0,00	9.403.000,00	0,00	9.403.000,00	(597.000,00)	94,03

1	20	04	14	Penyediaan Peralatan Rumah Tangga	0,00	1.332.000,00	6.668.000,00	8.000.000,00	0,00	1.154.500,00	5.265.000,00	6.419.500,00	(1.580.500,00)	80,24
1	20	04	15	Penyediaan Bahan Bacaan Dan Peraturan Perundang-undangan	0,00	15.480.000,00	4.520.000,00	20.000.000,00	0,00	11.954.000,00	4.520.000,00	16.474.000,00	(3.526.000,00)	82,37
1	20	04	17	Penyediaan Makanan dan Minuman	0,00	230.000.000,00	0,00	230.000.000,00	0,00	160.212.500,00	0,00	160.212.500,00	(69.787.500,00)	69,66
1	20	04	18	Rapat-Rapat Koordinasi Dan Konsultasi Ke Luar Daerah	0,00	360.000.000,00	0,00	360.000.000,00	0,00	359.625.700,00	0,00	359.625.700,00	(374.300,00)	99,90
1	20	04	19	Penyediaan Jasa Administrasi Teknis dan Keamanan	46.000.000,00	0,00	0,00	46.000.000,00	45.596.000,00	0,00	0,00	45.596.000,00	(404.000,00)	99,12
1	20	04	22	Penyediaan jasa jaminan kesehatan non PNS	2.300.000,00	322.700.000,00	0,00	325.000.000,00	1.650.000,00	305.000.000,00	0,00	306.650.000,00	(18.350.000,00)	94,35
1	20	04		<b>PROGRAM Peningkatan Sarana Dan Prasarana Aparatur</b>	<b>7.100.000,00</b>	<b>370.900.000,00</b>	<b>1.260.538.000,00</b>	<b>1.638.538.000,00</b>	<b>4.300.000,00</b>	<b>261.802.320,00</b>	<b>1.175.603.781,00</b>	<b>1.441.706.101,00</b>	<b>(196.831.899,00)</b>	<b>87,99</b>
1	20	04	07	Pengadaan Perlengkapan Gedung Kantor	0,00	0,00	360.538.000,00	360.538.000,00	0,00	0,00	345.978.140,00	345.978.140,00	(14.559.860,00)	95,96
1	20	04	09	Pengadaan Peralatan Gedung Kantor	0,00	0,00	246.000.000,00	246.000.000,00	0,00	0,00	216.230.000,00	216.230.000,00	(29.770.000,00)	87,90
1	20	04	10	Pengadaan Mebeleur	0,00	0,00	654.000.000,00	654.000.000,00	0,00	0,00	613.395.641,00	613.395.641,00	(40.604.359,00)	93,79
1	20	04	22	Pemeliharaan Rutin/Berkala Gedung Kantor	7.100.000,00	2.900.000,00	0,00	10.000.000,00	4.300.000,00	2.875.000,00	0,00	7.175.000,00	(2.825.000,00)	71,75
1	20	04	24	Pemeliharaan Rutin/Berkala kendaraan Dinas/Operasional	0,00	323.000.000,00	0,00	323.000.000,00	0,00	214.007.320,00	0,00	214.007.320,00	(108.992.680,00)	66,26
1	20	04	26	Pemeliharaan Rutin/Berkala Perlengkapan Gedung Kantor	0,00	10.000.000,00	0,00	10.000.000,00	0,00	9.950.000,00	0,00	9.950.000,00	(50.000,00)	99,50

Kode	Uraian Urusan, Organisasi, Program Dan Kegiatan	Anggaran Setelah Perubahan				Realisasi				Bertambah/ Berkurang	
		Jenis Belanja			Jumlah	Jenis Belanja			Jumlah	(Rp)	%
		Pegawai	Barang Dan Jasa	Modal		Pegawai	Barang Dan Jasa	Modal			
1	2	3	4	5	6=3+4+5	7	8	9	10=7+8+9	11=10-6	12
1 20 04 28	Pemeliharaan Rutin/Berkala Peralatan Gedung Kantor	0,00	35.000.000,00	0,00	35.000.000,00	0,00	34.970.000,00	0,00	34.970.000,00	(30.000,00)	99,91

1	20	04	<b>PROGRAM PENINGKATAN DISIPLIN APARATUR</b>	20.336.000,00	93.750.000,00	0,00	114.086.000,00	750.000,00	90.750.000,00	0,00	91.500.000,00	(22.586.000,00)	80,20
1	20	04	02 Pengadaan Pakaian Dinas Beserta	20.336.000,00	93.750.000,00	0,00	114.086.000,00	750.000,00	90.750.000,00	0,00	91.500.000,00	(22.586.000,00)	80,20
1	20	04	<b>PROGRAM PENINGKATAN KAPASITAS LEMBAGA PERWAKILAN RAKYAT</b>	42.650.000,00	4.618.050.000,00	0,00	4.660.700.000,00	18.540.000,00	4.442.539.600,00	0,00	4.461.079.600,00	(199.620.400,00)	95,72
1	20	04	01 Pembahasan rancangan peraturan daerah	0,00	825.000.000,00	0,00	825.000.000,00	0,00	808.000.000,00	0,00	808.000.000,00	(17.000.000,00)	97,94
1	20	04	02 Hearing/ Dialog dan koordinasi dengan pejabat pemerintah daerah dan tokoh masyarakat/tokoh agama	20.360.000,00	31.640.000,00	0,00	52.000.000,00	3.820.000,00	11.593.250,00	0,00	15.413.250,00	(36.586.750,00)	29,64
1	20	04	03 Rapat-rapat alat kelengkapan dewan	0,00	75.000.000,00	0,00	75.000.000,00	0,00	67.122.500,00	0,00	67.122.500,00	(7.877.500,00)	89,50
1	20	04	05 Kegiatan Reses	0,00	529.500.000,00	0,00	529.500.000,00	0,00	515.380.000,00	0,00	515.380.000,00	(14.120.000,00)	97,33
1	20	04	07 Peningkatan kapasitas pimpinan dan anggota DPRD	22.290.000,00	1.356.910.000,00	0,00	1.379.200.000,00	14.720.000,00	1.291.907.750,00	0,00	1.306.627.750,00	(72.572.250,00)	94,74
1	20	04	09 Kunjungan kerja pimpinan dan anggota DPRD luar daerah	0,00	1.800.000.000,00	0,00	1.800.000.000,00	0,00	1.748.536.100,00	0,00	1.748.536.100,00	(51.463.900,00)	97,14
1	20	04	<b>PROGRAM KERJASAMA INFORMASI DENGAN</b>	750.000,00	51.250.000,00	0,00	52.000.000,00	750.000,00	48.660.000,00	0,00	49.410.000,00	(2.590.000,00)	95,02
1	20	04	02 Penyebarluasan informasi penyelenggaraan pemerintah daerah	750.000,00	51.250.000,00	0,00	52.000.000,00	750.000,00	48.660.000,00	0,00	49.410.000,00	(2.590.000,00)	95,02
1	20	05	<b>Dinas Pendapatan, Pengelolaan Keuangan dan Aset Daerah</b>	1.726.459.000,00	2.668.863.000,00	7.078.150.000,00	11.473.472.000,00	1.456.131.500,00	1.855.872.312,00	6.801.533.750,00	10.113.537.562,00	(1.359.934.438,00)	88,15
1	20	05	<b>PROGRAM PELAYANAN ADMINISTRASI</b>	38.780.000,00	1.158.760.000,00	7.040.000,00	1.204.580.000,00	36.113.000,00	858.836.072,00	6.993.500,00	901.942.572,00	(302.637.428,00)	74,88
1	20	05	01 Penyediaan Jasa Surat Menyurat	0,00	2.000.000,00	0,00	2.000.000,00	0,00	1.998.350,00	0,00	1.998.350,00	(1.650,00)	99,92
1	20	05	02 Penyediaan Jasa Komunikasi, Sumber Daya Air dan Listrik	0,00	15.900.000,00	5.000.000,00	20.900.000,00	0,00	7.308.598,00	4.995.000,00	12.303.598,00	(8.596.402,00)	58,87

Kode	Uraian Urusan, Organisasi, Program Dan Kegiatan	Anggaran Setelah Perubahan				Realisasi				Bertambah/ Berkurang	
		Jenis Belanja			Jumlah	Jenis Belanja			Jumlah	(Rp)	%
		Pegawai	Barang Dan Jasa	Modal		Pegawai	Barang Dan Jasa	Modal			



Kode	Uraian Urusan, Organisasi, Program Dan Kegiatan	Anggaran Setelah Perubahan				Realisasi				Bertambah/ Berkurang	
		Jenis Belanja			Jumlah	Jenis Belanja			Jumlah	(Rp)	%
		Pegawai	Barang Dan Jasa	Modal		Pegawai	Barang Dan Jasa	Modal			
1	2	3	4	5	6=3+4+5	7	8	9	10=7+8+9	11=10-6	12
1 20 05 24	Pemeliharaan Rutin/Berkala kendaraan Dinas/Operasional	0,00	185.360.000,00	0,00	185.360.000,00	0,00	107.834.276,00	0,00	107.834.276,00	(77.525.724,00)	58,18
1 20 05 26	Pemeliharaan Rutin/Berkala Perlengkapan Gedung Kantor	0,00	24.000.000,00	0,00	24.000.000,00	0,00	19.943.250,00	0,00	19.943.250,00	(4.056.750,00)	83,10
1 20 05 28	Pemeliharaan Rutin/Berkala Peralatan Gedung Kantor	3.900.000,00	206.100.000,00	0,00	210.000.000,00	2.475.000,00	152.435.000,00	0,00	154.910.000,00	(55.090.000,00)	73,77
1 20 05 42	Rehabilitasi Sedang/Berat Gedung Kantor	1.250.000,00	18.750.000,00	0,00	20.000.000,00	1.125.000,00	15.925.000,00	0,00	17.050.000,00	(2.950.000,00)	85,25
1 20 05	<b>PROGRAM PENINGKATAN PENGEMBANGAN SISTEM PELAPORAN CAPAIAN KINERJA DAN KEUANGAN</b>	<b>97.750.000,00</b>	<b>22.827.000,00</b>	<b>0,00</b>	<b>120.577.000,00</b>	<b>92.880.000,00</b>	<b>18.379.150,00</b>	<b>0,00</b>	<b>111.259.150,00</b>	<b>(9.317.850,00)</b>	<b>92,27</b>
1 20 05 02	Penyusunan Laporan Keuangan semesteran	97.750.000,00	22.827.000,00	0,00	120.577.000,00	92.880.000,00	18.379.150,00	0,00	111.259.150,00	(9.317.850,00)	92,27
1 20 05	<b>PROGRAM PENINGKATAN DAN PENGEMBANGAN PENGELOLAAN KEUANGAN DAERAH</b>	<b>1.537.061.000,00</b>	<b>984.784.000,00</b>	<b>0,00</b>	<b>2.521.845.000,00</b>	<b>1.310.984.500,00</b>	<b>641.275.564,00</b>	<b>0,00</b>	<b>1.952.260.064,00</b>	<b>(569.584.936,00)</b>	<b>77,41</b>
1 20 05 01	Penyusunan analisa standar belanja	0,00	0,00	0,00	0,00	0,00	0,00	0,00	0,00	0,00	0,00
1 20 05 03	Penyusunan kebijakan akuntansi pemerintah daerah	19.725.000,00	7.656.000,00	0,00	27.381.000,00	18.310.000,00	7.524.750,00	0,00	25.834.750,00	(1.546.250,00)	94,35
1 20 05 04	Penyusunan sistem dan prosedur pengelolaan keuangan daerah	51.640.000,00	1.150.000,00	0,00	52.790.000,00	49.150.000,00	832.500,00	0,00	49.982.500,00	(2.807.500,00)	94,68
1 20 05 06	Penyusunan rancangan peraturan daerah tentang APBD	247.820.000,00	158.208.000,00	0,00	406.028.000,00	216.557.500,00	94.345.100,00	0,00	310.902.600,00	(95.125.400,00)	76,57
1 20 05 10	Penyusunan rancangan peraturan daerah tentang pertanggungjawaban pelaksanaan APBD	51.191.000,00	89.848.000,00	0,00	141.039.000,00	50.202.500,00	37.874.100,00	0,00	88.076.600,00	(52.962.400,00)	62,45
1 20 05 15	Bimbingan teknis implementasi paket regulasi tentang pengelolaan keuangan daerah	8.195.000,00	6.825.000,00	0,00	15.020.000,00	7.475.000,00	6.597.500,00	0,00	14.072.500,00	(947.500,00)	93,69
1 20 05 16	Peningkatan manajemen aset barang daerah	440.565.000,00	457.311.000,00	0,00	897.876.000,00	350.105.000,00	312.248.964,00	0,00	662.353.964,00	(235.522.036,00)	73,77

Kode	Uraian Urusan, Organisasi, Program Dan Kegiatan	Anggaran Setelah Perubahan				Realisasi				Bertambah/ Berkurang	
		Jenis Belanja			Jumlah	Jenis Belanja			Jumlah	(Rp)	%
		Pegawai	Barang Dan Jasa	Modal		Pegawai	Barang Dan Jasa	Modal			
1	2	3	4	5	6=3+4+5	7	8	9	10=7+8+9	11=10-6	12
1 20 05 22	Peningkatan Pengelolaan Keuangan Daerah	297.500.000,00	16.246.000,00	0,00	313.746.000,00	289.701.500,00	16.208.150,00	0,00	305.909.650,00	(7.836.350,00)	97,50
1 20 05 23	Penelitian RKA/ DPA/ DPPA-SKPD	54.960.000,00	12.890.000,00	0,00	67.850.000,00	21.600.000,00	9.251.250,00	0,00	30.851.250,00	(36.998.750,00)	45,47
1 20 05 24	Pendataan Sumber-sumber Pendapatan Daerah	81.720.000,00	76.692.000,00	0,00	158.412.000,00	71.590.000,00	56.123.050,00	0,00	127.713.050,00	(30.698.950,00)	80,62
1 20 05 25	Peningkatan dan Pengelolaan PBB dan PAD	229.025.000,00	141.123.000,00	0,00	370.148.000,00	181.573.000,00	89.051.500,00	0,00	270.624.500,00	(99.523.500,00)	73,11
1 20 05 26	Peningkatan dan Pengelolaan BPHTB	54.720.000,00	16.835.000,00	0,00	71.555.000,00	54.720.000,00	11.218.700,00	0,00	65.938.700,00	(5.616.300,00)	92,15
1 20 05	<b>PROGRAM PENINGKATAN SISTEM PENGAWASAN INTERNAL DAN PENGENDALIAN PELAKSANAAN KEBERUKTIDUPAN</b>	<b>4.630.000,00</b>	<b>1.370.000,00</b>	<b>0,00</b>	<b>6.000.000,00</b>	<b>0,00</b>	<b>0,00</b>	<b>0,00</b>	<b>0,00</b>	<b>(6.000.000,00)</b>	<b>0,00</b>
1 20 05 06	Tindak lanjut hasil temuan pengawasan	4.630.000,00	1.370.000,00	0,00	6.000.000,00	0,00	0,00	0,00	0,00	(6.000.000,00)	0,00
1 20 07	<b>Inspektorat Daerah</b>	<b>634.066.000,00</b>	<b>342.615.000,00</b>	<b>26.626.000,00</b>	<b>1.003.307.000,00</b>	<b>566.039.000,00</b>	<b>293.111.019,00</b>	<b>25.602.692,00</b>	<b>884.752.711,00</b>	<b>(118.554.289,00)</b>	<b>88,18</b>
1 20 07	<b>PROGRAM PELAYANAN ADMINISTRASI</b>	<b>9.600.000,00</b>	<b>161.049.000,00</b>	<b>3.040.000,00</b>	<b>173.689.000,00</b>	<b>9.600.000,00</b>	<b>151.588.211,00</b>	<b>3.033.150,00</b>	<b>164.221.361,00</b>	<b>(9.467.639,00)</b>	<b>94,55</b>
1 20 07 01	Penyediaan Jasa Surat Menyurat	0,00	1.500.000,00	0,00	1.500.000,00	0,00	1.497.010,00	0,00	1.497.010,00	(2.990,00)	99,80
1 20 07 02	Penyediaan Jasa Komunikasi, Sumber Daya Air dan Listrik	0,00	21.000.000,00	0,00	21.000.000,00	0,00	15.192.931,00	0,00	15.192.931,00	(5.807.069,00)	72,35
1 20 07 03	Penyediaan Jasa Peralatan dan Perlengkapan Kantor	0,00	2.400.000,00	0,00	2.400.000,00	0,00	2.400.000,00	0,00	2.400.000,00	0,00	100,00
1 20 07 08	Penyediaan Jasa Kebersihan Kantor	9.600.000,00	0,00	0,00	9.600.000,00	9.600.000,00	0,00	0,00	9.600.000,00	0,00	100,00
1 20 07 10	Penyediaan Alat Tulis Kantor	0,00	40.000.000,00	0,00	40.000.000,00	0,00	39.991.450,00	0,00	39.991.450,00	(8.550,00)	99,98
1 20 07 11	Penyediaan Barang Cetakan Dan Penggandaan	0,00	12.000.000,00	0,00	12.000.000,00	0,00	11.010.150,00	0,00	11.010.150,00	(989.850,00)	91,75
1 20 07 12	Penyediaan Komponen Instalasi Listrik/Penerangan Bangunan Kantor	0,00	2.500.000,00	0,00	2.500.000,00	0,00	2.496.000,00	0,00	2.496.000,00	(4.000,00)	99,84

Kode	Uraian Urusan, Organisasi, Program Dan Kegiatan	Anggaran Setelah Perubahan				Realisasi				Bertambah/ Berkurang	
		Jenis Belanja			Jumlah	Jenis Belanja			Jumlah	(Rp)	%
		Pegawai	Barang Dan Jasa	Modal		Pegawai	Barang Dan Jasa	Modal			
1	2	3	4	5	6=3+4+5	7	8	9	10=7+8+9	11=10-6	12
1 20 07 14	Penyediaan Peralatan Rumah Tangga	0,00	2.500.000,00	0,00	2.500.000,00	0,00	2.482.500,00	0,00	2.482.500,00	(17.500,00)	99,30
1 20 07 15	Penyediaan Bahan Bacaan Dan Peraturan Perundang-undangan	0,00	960.000,00	3.040.000,00	4.000.000,00	0,00	890.000,00	3.033.150,00	3.923.150,00	(76.850,00)	98,08
1 20 07 17	Penyediaan Makanan dan Minuman	0,00	9.710.000,00	0,00	9.710.000,00	0,00	7.529.500,00	0,00	7.529.500,00	(2.180.500,00)	77,54
1 20 07 18	Rapat-Rapat Koordinasi Dan Konsultasi Ke Luar Daerah	0,00	68.479.000,00	0,00	68.479.000,00	0,00	68.098.670,00	0,00	68.098.670,00	(380.330,00)	99,44
<b>1 20 07</b>	<b>PROGRAM PENINGKATAN SARANA DAN PRASANA APARATUR</b>	<b>3.080.000,00</b>	<b>111.214.000,00</b>	<b>23.586.000,00</b>	<b>137.880.000,00</b>	<b>3.080.000,00</b>	<b>88.379.133,00</b>	<b>22.569.542,00</b>	<b>114.028.675,00</b>	<b>(23.851.325,00)</b>	<b>82,70</b>
1 20 07 07	Pengadaan Perlengkapan Gedung Kantor	0,00	3.044.000,00	23.586.000,00	26.630.000,00	0,00	2.664.000,00	22.569.542,00	25.233.542,00	(1.396.458,00)	94,76
1 20 07 22	Pemeliharaan Rutin/Berkala Gedung Kantor	3.080.000,00	11.920.000,00	0,00	15.000.000,00	3.080.000,00	11.920.000,00	0,00	15.000.000,00	0,00	100,00
1 20 07 24	Pemeliharaan Rutin/Berkala kendaraan Dinas/Operasional	0,00	74.250.000,00	0,00	74.250.000,00	0,00	56.940.133,00	0,00	56.940.133,00	(17.309.867,00)	76,69
1 20 07 28	Pemeliharaan Rutin/Berkala Peralatan Gedung Kantor	0,00	22.000.000,00	0,00	22.000.000,00	0,00	16.855.000,00	0,00	16.855.000,00	(5.145.000,00)	76,61
<b>1 20 07</b>	<b>PROGRAM PENINGKATAN SISTEM PENGAWASAN INTERNAL DAN PENGENDALIAN PELAKSANAAN KEBIJAKAN KDH</b>	<b>604.206.000,00</b>	<b>41.022.000,00</b>	<b>0,00</b>	<b>645.228.000,00</b>	<b>540.079.000,00</b>	<b>29.925.675,00</b>	<b>0,00</b>	<b>570.004.675,00</b>	<b>(75.223.325,00)</b>	<b>88,34</b>
1 20 07 01	Pelaksanaan pengawasan internal	346.770.000,00	2.590.000,00	0,00	349.360.000,00	306.290.000,00	1.402.500,00	0,00	307.692.500,00	(41.667.500,00)	88,07
1 20 07 02	Penanganan kasus pengaduan di lingkungan pemda	30.600.000,00	1.440.000,00	0,00	32.040.000,00	27.150.000,00	840.000,00	0,00	27.990.000,00	(4.050.000,00)	87,36
1 20 07 03	Pengendalian manajemen pelaksanaan kebijakan KDH	17.496.000,00	12.582.000,00	0,00	30.078.000,00	14.969.000,00	9.709.650,00	0,00	24.678.650,00	(5.399.350,00)	82,05

1	20	07	06	Tindak lanjut hasil temuan pengawasan	173.190.000,00	5.560.000,00	0,00	178.750.000,00	157.090.000,00	3.715.550,00	0,00	160.805.550,00	(17.944.450,00)	89,96
1	20	07	07	Koordinasi pengawasan yang lebih komprehensif	36.150.000,00	18.850.000,00	0,00	55.000.000,00	34.580.000,00	14.257.975,00	0,00	48.837.975,00	(6.162.025,00)	88,80

Kode	Uraian Urusan, Organisasi, Program Dan Kegiatan	Anggaran Setelah Perubahan				Realisasi				Bertambah/ Berkurang	
		Jenis Belanja			Jumlah	Jenis Belanja			Jumlah	(Rp)	%
		Pegawai	Barang Dan Jasa	Modal		Pegawai	Barang Dan Jasa	Modal			
1	2	3	4	5	6=3+4+5	7	8	9	10=7+8+9	11=10-6	12
1 20 07	<b>PROGRAM PENINGKATAN PROFESIONALISME TENAGA PEMERIKSA DAN APARATUR PENGAWASAN</b>	17.180.000,00	29.330.000,00	0,00	46.510.000,00	13.280.000,00	23.218.000,00	0,00	36.498.000,00	(10.012.000,00)	78,47
1 20 07 01	Pelatihan pengembangan tenaga pemeriksa dan aparatur pengawasan Kecamatan Sidomukti	17.180.000,00	29.330.000,00	0,00	46.510.000,00	13.280.000,00	23.218.000,00	0,00	36.498.000,00	(10.012.000,00)	78,47
1 20 09	<b>PROGRAM PELAYANAN ADMINISTRASI</b>	64.800.000,00	250.500.000,00	30.000.000,00	345.300.000,00	64.800.000,00	240.721.962,00	29.880.200,00	335.402.162,00	(9.897.838,00)	97,13
1 20 09	<b>PROGRAM PELAYANAN ADMINISTRASI</b>	34.800.000,00	132.500.000,00	0,00	167.300.000,00	34.800.000,00	123.627.662,00	0,00	158.427.662,00	(8.872.338,00)	94,70
1 20 09 01	Penyediaan Jasa Surat Menyurat	0,00	2.500.000,00	0,00	2.500.000,00	0,00	2.500.000,00	0,00	2.500.000,00	0,00	100,00
1 20 09 02	Penyediaan Jasa Komunikasi, Sumber Daya Air dan Listrik	0,00	35.000.000,00	0,00	35.000.000,00	0,00	26.988.662,00	0,00	26.988.662,00	(8.011.338,00)	77,11
1 20 09 10	Penyediaan Alat Tulis Kantor	0,00	31.000.000,00	0,00	31.000.000,00	0,00	31.000.000,00	0,00	31.000.000,00	0,00	100,00
1 20 09 11	Penyediaan Barang Cetak dan Penggandaan	0,00	26.000.000,00	0,00	26.000.000,00	0,00	26.000.000,00	0,00	26.000.000,00	0,00	100,00
1 20 09 12	Penyediaan Komponen Instalasi Listrik/Penerangan	0,00	5.000.000,00	0,00	5.000.000,00	0,00	5.000.000,00	0,00	5.000.000,00	0,00	100,00
1 20 09 14	Banounan Kantor Penyediaan Peralatan Rumah Tangga	0,00	5.000.000,00	0,00	5.000.000,00	0,00	5.000.000,00	0,00	5.000.000,00	0,00	100,00
1 20 09 15	Penyediaan Bahan Bacaan Dan Peraturan Perundang-undangan	0,00	4.500.000,00	0,00	4.500.000,00	0,00	4.270.000,00	0,00	4.270.000,00	(230.000,00)	94,89
1 20 09 17	Penyediaan Makanan dan Minuman	0,00	21.000.000,00	0,00	21.000.000,00	0,00	20.994.000,00	0,00	20.994.000,00	(6.000,00)	99,97

1	20	09	18	Rapat-Rapat Koordinasi Dan Konsultasi Ke Luar Daerah	0,00	2.500.000,00	0,00	2.500.000,00	0,00	1.875.000,00	0,00	1.875.000,00	(625.000,00)	75,00
1	20	09	19	Penyediaan Jasa Administrasi Teknis dan Keamanan	34.800.000,00	0,00	0,00	34.800.000,00	34.800.000,00	0,00	0,00	34.800.000,00	0,00	100,00
1	20	09		<b>PROGRAM PENINGKATAN SARANA DAN PRASANA APARATUR</b>	<b>1.500.000,00</b>	<b>44.500.000,00</b>	<b>30.000.000,00</b>	<b>76.000.000,00</b>	<b>1.500.000,00</b>	<b>43.760.000,00</b>	<b>29.880.200,00</b>	<b>75.140.200,00</b>	<b>(859.800,00)</b>	<b>98,87</b>

Kode	Uraian Urusan, Organisasi, Program Dan Kegiatan	Anggaran Setelah Perubahan				Realisasi				Bertambah/ Berkurang	
		Jenis Belanja			Jumlah	Jenis Belanja			Jumlah	(Rp)	%
		Pegawai	Barang Dan Jasa	Modal		Pegawai	Barang Dan Jasa	Modal			
1	2	3	4	5	6=3+4+5	7	8	9	10=7+8+9	11=10-6	12
1 20 09 07	Pengadaan Perlengkapan Gedung Kantor	0,00	0,00	20.000.000,00	20.000.000,00	0,00	0,00	19.925.000,00	19.925.000,00	(75.000,00)	99,63
1 20 09 22	Pemeliharaan Rutin/Berkala Gedung Kantor	1.500.000,00	21.500.000,00	0,00	23.000.000,00	1.500.000,00	21.500.000,00	0,00	23.000.000,00	0,00	100,00
1 20 09 24	Pemeliharaan Rutin/Berkala kendaraan Dinas/Operasional	0,00	13.000.000,00	0,00	13.000.000,00	0,00	12.260.000,00	0,00	12.260.000,00	(740.000,00)	94,31
1 20 09 26	Pemeliharaan Rutin/Berkala Perlengkapan Gedung Kantor	0,00	10.000.000,00	0,00	10.000.000,00	0,00	10.000.000,00	0,00	10.000.000,00	0,00	100,00
1 20 09 42	Rehabilitasi Sedang/Berat Gedung Kantor	0,00	0,00	10.000.000,00	10.000.000,00	0,00	0,00	9.955.200,00	9.955.200,00	(44.800,00)	99,55
1 20 09	<b>PROGRAM PENINGKATAN KEBERDAYAAN MASYARAKAT</b>	<b>2.290.000,00</b>	<b>49.710.000,00</b>	<b>0,00</b>	<b>52.000.000,00</b>	<b>2.290.000,00</b>	<b>49.685.300,00</b>	<b>0,00</b>	<b>51.975.300,00</b>	<b>(24.700,00)</b>	<b>99,95</b>
1 20 09 01	Pemberdayaan Lembaga dan Organisasi Masyarakat Pedesaan	0,00	49.000.000,00	0,00	49.000.000,00	0,00	48.975.300,00	0,00	48.975.300,00	(24.700,00)	99,95
1 20 09 05	Monitoring evaluasi dan pelaporan	2.290.000,00	710.000,00	0,00	3.000.000,00	2.290.000,00	710.000,00	0,00	3.000.000,00	0,00	100,00
1 20 09	<b>PROGRAM PENINGKATAN KAPASITAS APARATUR PEMERINTAH DAERAH</b>	<b>26.210.000,00</b>	<b>23.790.000,00</b>	<b>0,00</b>	<b>50.000.000,00</b>	<b>26.210.000,00</b>	<b>23.649.000,00</b>	<b>0,00</b>	<b>49.859.000,00</b>	<b>(141.000,00)</b>	<b>99,72</b>

1	20	09	03	Pelatihan aparaturn pemerintah desa dalam bidang manajemen pemerintah desa Kecamatan Sidorejo	26.210.000,00	23.790.000,00	0,00	50.000.000,00	26.210.000,00	23.649.000,00	0,00	49.859.000,00	(141.000,00)	99,72
1	20	10		<b>Kecamatan Sidorejo</b>	<b>147.280.000,00</b>	<b>297.300.000,00</b>	<b>27.000.000,00</b>	<b>471.580.000,00</b>	<b>147.006.000,00</b>	<b>292.008.570,00</b>	<b>27.000.000,00</b>	<b>466.014.570,00</b>	<b>(5.565.430,00)</b>	<b>98,82</b>
1	20	10		<b>PROGRAM PELAYANAN ADMINISTRASI</b>	<b>99.700.000,00</b>	<b>167.880.000,00</b>	<b>2.000.000,00</b>	<b>269.580.000,00</b>	<b>99.426.000,00</b>	<b>162.963.327,00</b>	<b>2.000.000,00</b>	<b>264.389.327,00</b>	<b>(5.190.673,00)</b>	<b>98,07</b>
1	20	10	01	Penyediaan Jasa Surat Menyurat	0,00	4.000.000,00	0,00	4.000.000,00	0,00	4.000.000,00	0,00	4.000.000,00	0,00	100,00
1	20	10	02	Penyediaan Jasa Komunikasi, Sumber Daya Air dan Listrik	0,00	38.000.000,00	2.000.000,00	40.000.000,00	0,00	34.062.332,00	2.000.000,00	36.062.332,00	(3.937.668,00)	90,16
1	20	10	10	Penyediaan Alat Tulis Kantor	0,00	41.000.000,00	0,00	41.000.000,00	0,00	41.000.000,00	0,00	41.000.000,00	0,00	100,00
1	20	10	11	Penyediaan Barang Cetak dan Penggandaan	0,00	35.000.000,00	0,00	35.000.000,00	0,00	34.999.995,00	0,00	34.999.995,00	(5,00)	100,00

Kode	Uraian Urusan, Organisasi, Program Dan Kegiatan	Anggaran Setelah Perubahan				Realisasi				Bertambah/ Berkurang	
		Jenis Belanja			Jumlah	Jenis Belanja			Jumlah	(Rp)	%
		Pegawai	Barang Dan Jasa	Modal		Pegawai	Barang Dan Jasa	Modal			
1	2	3	4	5	6=3+4+5	7	8	9	10=7+8+9	11=10-6	12
1 20 10 12	Penyediaan Komponen Instalasi Listrik/Penerangan	0,00	7.500.000,00	0,00	7.500.000,00	0,00	7.500.000,00	0,00	7.500.000,00	0,00	100,00
1 20 10 14	Bangunan Kantor Penyediaan Peralatan Rumah Tangga	0,00	7.000.000,00	0,00	7.000.000,00	0,00	7.000.000,00	0,00	7.000.000,00	0,00	100,00
1 20 10 15	Penyediaan Bahan Bacaan Dan Peraturan Perundang-undangan	0,00	5.880.000,00	0,00	5.880.000,00	0,00	5.880.000,00	0,00	5.880.000,00	0,00	100,00
1 20 10 17	Penyediaan Makanan dan Minuman	0,00	27.000.000,00	0,00	27.000.000,00	0,00	26.996.000,00	0,00	26.996.000,00	(4.000,00)	99,99
1 20 10 18	Rapat-Rapat Koordinasi Dan Konsultasi Ke Luar Daerah	0,00	2.500.000,00	0,00	2.500.000,00	0,00	1.525.000,00	0,00	1.525.000,00	(975.000,00)	61,00
1 20 10 19	Penyediaan Jasa Administrasi Teknis dan Keamanan	99.700.000,00	0,00	0,00	99.700.000,00	99.426.000,00	0,00	0,00	99.426.000,00	(274.000,00)	99,73
1 20 10	<b>PROGRAM PENINGKATAN SARANA DAN PRASANA APARATUR</b>	<b>9.570.000,00</b>	<b>50.430.000,00</b>	<b>25.000.000,00</b>	<b>85.000.000,00</b>	<b>9.570.000,00</b>	<b>50.066.038,00</b>	<b>25.000.000,00</b>	<b>84.636.038,00</b>	<b>(363.962,00)</b>	<b>99,57</b>

1	20	10	09	Pengadaan Peralatan Gedung Kantor	0,00	0,00	25.000.000,00	25.000.000,00	0,00	0,00	25.000.000,00	25.000.000,00	0,00	100,00
1	20	10	22	Pemeliharaan Rutin/Berkala Gedung Kantor	9.570.000,00	28.430.000,00	0,00	38.000.000,00	9.570.000,00	28.430.000,00	0,00	38.000.000,00	0,00	100,00
1	20	10	24	Pemeliharaan Rutin/Berkala kendaraan Dinas/Operasional	0,00	13.000.000,00	0,00	13.000.000,00	0,00	12.636.038,00	0,00	12.636.038,00	(363.962,00)	97,20
1	20	10	26	Pemeliharaan Rutin/Berkala Perlengkapan Gedung Kantor	0,00	9.000.000,00	0,00	9.000.000,00	0,00	9.000.000,00	0,00	9.000.000,00	0,00	100,00
1	20	10	28	Pemeliharaan Rutin/Berkala Peralatan Gedung Kantor	0,00	0,00	0,00	0,00	0,00	0,00	0,00	0,00	0,00	0,00
1	20	10		<b>PROGRAM PENINGKATAN KEBERDAYAAN MASYARAKAT</b>	<b>9.820.000,00</b>	<b>57.180.000,00</b>	<b>0,00</b>	<b>67.000.000,00</b>	<b>9.820.000,00</b>	<b>57.169.650,00</b>	<b>0,00</b>	<b>66.989.650,00</b>	<b>(10.350,00)</b>	<b>99,98</b>
1	20	10	01	Pemberdayaan Lembaga dan Organisasi Masyarakat Pedesaan	8.320.000,00	55.680.000,00	0,00	64.000.000,00	8.320.000,00	55.669.700,00	0,00	63.989.700,00	(10.300,00)	99,98
1	20	10	05	Monitoring evaluasi dan pelaporan	1.500.000,00	1.500.000,00	0,00	3.000.000,00	1.500.000,00	1.499.950,00	0,00	2.999.950,00	(50,00)	100,00

Kode	Uraian Urusan, Organisasi, Program Dan Kegiatan	Anggaran Setelah Perubahan				Realisasi				Bertambah/ Berkurang	
		Jenis Belanja			Jumlah	Jenis Belanja			Jumlah	(Rp)	%
		Pegawai	Barang Dan Jasa	Modal		Pegawai	Barang Dan Jasa	Modal			
1	2	3	4	5	6=3+4+5	7	8	9	10=7+8+9	11=10-6	12
1 20 10	<b>PROGRAM PENINGKATAN KAPASITAS APARATUR PEMERINTAH DAERAH</b>	28.190.000,00	21.810.000,00	0,00	50.000.000,00	28.190.000,00	21.809.555,00	0,00	49.999.555,00	(445,00)	100,00
1 20 10 03	Pelatihan aparatur pemerintah desa dalam bidang manajemen pemerintah desa	28.190.000,00	21.810.000,00	0,00	50.000.000,00	28.190.000,00	21.809.555,00	0,00	49.999.555,00	(445,00)	100,00
1 20 11	<b>PROGRAM PELAYANAN ADMINISTRASI</b>	115.072.000,00	347.328.000,00	54.815.000,00	517.215.000,00	109.272.000,00	324.442.369,00	54.815.000,00	488.529.369,00	(28.685.631,00)	94,45
1 20 11 01	Penyediaan Jasa Surat Menyurat	0,00	4.000.000,00	0,00	4.000.000,00	0,00	3.999.000,00	0,00	3.999.000,00	(1.000,00)	99,98

1	20	11	02	Penyediaan Jasa Komunikasi, Sumber Daya Air dan Listrik	0,00	50.000.000,00	0,00	50.000.000,00	0,00	31.109.044,00	0,00	31.109.044,00	(18.890.956,00)	62,22
1	20	11	10	Penyediaan Alat Tulis Kantor	0,00	41.000.000,00	0,00	41.000.000,00	0,00	40.884.175,00	0,00	40.884.175,00	(115.825,00)	99,72
1	20	11	11	Penyediaan Barang Cetak dan Penggandaan	0,00	35.000.000,00	0,00	35.000.000,00	0,00	34.990.950,00	0,00	34.990.950,00	(9.050,00)	99,97
1	20	11	12	Penyediaan Komponen Instalasi Listrik/Penerangan	0,00	6.000.000,00	0,00	6.000.000,00	0,00	5.995.500,00	0,00	5.995.500,00	(4.500,00)	99,92
1	20	11	14	Banunan Kantor Penyediaan Peralatan Rumah Tangga	0,00	7.000.000,00	0,00	7.000.000,00	0,00	6.999.500,00	0,00	6.999.500,00	(500,00)	99,99
1	20	11	15	Penyediaan Bahan Bacaan Dan Peraturan Perundang-undangan	0,00	7.000.000,00	0,00	7.000.000,00	0,00	5.784.000,00	0,00	5.784.000,00	(1.216.000,00)	82,63
1	20	11	17	Penyediaan Makanan dan Minuman	0,00	27.000.000,00	0,00	27.000.000,00	0,00	26.196.000,00	0,00	26.196.000,00	(804.000,00)	97,02
1	20	11	18	Rapat-Rapat Koordinasi Dan Konsultasi Ke Luar Daerah	0,00	2.500.000,00	0,00	2.500.000,00	0,00	2.400.000,00	0,00	2.400.000,00	(100.000,00)	96,00
1	20	11	19	Penyediaan Jasa Administrasi Teknis dan Keamanan	58.800.000,00	0,00	0,00	58.800.000,00	53.500.000,00	0,00	0,00	53.500.000,00	(5.300.000,00)	90,99
1	20	11		<b>PROGRAM PENINGKATAN SARANA DAN PRASANA APARATUR</b>	<b>11.832.000,00</b>	<b>95.268.000,00</b>	<b>54.815.000,00</b>	<b>161.915.000,00</b>	<b>11.832.000,00</b>	<b>93.957.000,00</b>	<b>54.815.000,00</b>	<b>160.604.000,00</b>	<b>(1.311.000,00)</b>	<b>99,19</b>
1	20	11	03	Pembangunan Gedung Kantor	2.610.000,00	46.490.000,00	0,00	49.100.000,00	2.610.000,00	45.854.000,00	0,00	48.464.000,00	(636.000,00)	98,70

Kode	Uraian Urusan, Organisasi, Program Dan Kegiatan	Anggaran Setelah Perubahan				Realisasi				Bertambah/ Berkurang	
		Jenis Belanja			Jumlah	Jenis Belanja			Jumlah	(Rp)	%
		Pegawai	Barang Dan Jasa	Modal		Pegawai	Barang Dan Jasa	Modal			
1	2	3	4	5	6=3+4+5	7	8	9	10=7+8+9	11=10-6	12
1 20 11 07	Pengadaan Perlengkapan Gedung Kantor	0,00	0,00	15.175.000,00	15.175.000,00	0,00	0,00	15.175.000,00	15.175.000,00	0,00	100,00
1 20 11 09	Pengadaan Peralatan Gedung Kantor	0,00	0,00	11.590.000,00	11.590.000,00	0,00	0,00	11.590.000,00	11.590.000,00	0,00	100,00
1 20 11 10	Pengadaan Mebeleur	0,00	0,00	28.050.000,00	28.050.000,00	0,00	0,00	28.050.000,00	28.050.000,00	0,00	100,00
1 20 11 22	Pemeliharaan Rutin/Berkala Gedung Kantor	9.222.000,00	25.778.000,00	0,00	35.000.000,00	9.222.000,00	25.778.000,00	0,00	35.000.000,00	0,00	100,00

1	20	11	24	Pemeliharaan Rutin/Berkala kendaraan Dinas/Operasional	0,00	13.000.000,00	0,00	13.000.000,00	0,00	12.325.000,00	0,00	12.325.000,00	(675.000,00)	94,81
1	20	11	26	Pemeliharaan Rutin/Berkala Perlengkapan Gedung Kantor	0,00	10.000.000,00	0,00	10.000.000,00	0,00	10.000.000,00	0,00	10.000.000,00	0,00	100,00
1	20	11		<b>PROGRAM Peningkatan Keberdayaan Masyarakat</b>	<b>18.790.000,00</b>	<b>48.210.000,00</b>	<b>0,00</b>	<b>67.000.000,00</b>	<b>18.790.000,00</b>	<b>47.777.200,00</b>	<b>0,00</b>	<b>66.567.200,00</b>	<b>(432.800,00)</b>	<b>99,35</b>
1	20	11	01	Pemberdayaan Lembaga dan Organisasi Masyarakat Pedesaan	17.080.000,00	46.920.000,00	0,00	64.000.000,00	17.080.000,00	46.487.200,00	0,00	63.567.200,00	(432.800,00)	99,32
1	20	11	05	Monitoring evaluasi dan pelaporan	1.710.000,00	1.290.000,00	0,00	3.000.000,00	1.710.000,00	1.290.000,00	0,00	3.000.000,00	0,00	100,00
1	20	11		<b>PROGRAM Peningkatan Kapasitas Aparatur Pemerintah Daerah</b>	<b>25.650.000,00</b>	<b>24.350.000,00</b>	<b>0,00</b>	<b>50.000.000,00</b>	<b>25.150.000,00</b>	<b>24.350.000,00</b>	<b>0,00</b>	<b>49.500.000,00</b>	<b>(500.000,00)</b>	<b>99,00</b>
1	20	11	03	Pelatihan aparatur pemerintah desa dalam bidang manajemen pemerintah desa	25.650.000,00	24.350.000,00	0,00	50.000.000,00	25.150.000,00	24.350.000,00	0,00	49.500.000,00	(500.000,00)	99,00
1	20	12		<b>Kecamatan Argomulyo</b>	<b>136.950.000,00</b>	<b>295.250.000,00</b>	<b>49.690.000,00</b>	<b>481.890.000,00</b>	<b>133.210.000,00</b>	<b>275.168.626,00</b>	<b>47.865.000,00</b>	<b>456.243.626,00</b>	<b>(25.646.374,00)</b>	<b>94,68</b>
1	20	12		<b>PROGRAM Pelayanan Administrasi</b>	<b>80.400.000,00</b>	<b>169.800.000,00</b>	<b>0,00</b>	<b>250.200.000,00</b>	<b>80.400.000,00</b>	<b>155.495.414,00</b>	<b>0,00</b>	<b>235.895.414,00</b>	<b>(14.304.586,00)</b>	<b>94,28</b>
1	20	12	01	Penyediaan Jasa Surat Menyurat	0,00	4.000.000,00	0,00	4.000.000,00	0,00	4.000.000,00	0,00	4.000.000,00	0,00	100,00
1	20	12	02	Penyediaan Jasa Komunikasi, Sumber Daya Air dan Listrik	0,00	40.000.000,00	0,00	40.000.000,00	0,00	28.059.664,00	0,00	28.059.664,00	(11.940.336,00)	70,15
1	20	12	10	Penyediaan Alat Tulis Kantor	0,00	41.000.000,00	0,00	41.000.000,00	0,00	41.000.000,00	0,00	41.000.000,00	0,00	100,00

Kode	Uraian Urusan, Organisasi, Program Dan Kegiatan	Anggaran Setelah Perubahan				Realisasi				Bertambah/ Berkurang	
		Jenis Belanja			Jumlah	Jenis Belanja			Jumlah	(Rp)	%
		Pegawai	Barang Dan Jasa	Modal		Pegawai	Barang Dan Jasa	Modal			
1	2	3	4	5	6=3+4+5	7	8	9	10=7+8+9	11=10-6	12
1 20 12 11	Penyediaan Barang Cetakan Dan Penggandaan	0,00	35.000.000,00	0,00	35.000.000,00	0,00	34.959.350,00	0,00	34.959.350,00	(40.650,00)	99,88

1	20	12	12	Penyediaan Komponen Instalasi Listrik/Penerangan Bangunan Kantor	0,00	8.000.000,00	0,00	8.000.000,00	0,00	7.999.700,00	0,00	7.999.700,00	(300,00)	100,00
1	20	12	14	Penyediaan Peralatan Rumah Tangga	0,00	6.000.000,00	0,00	6.000.000,00	0,00	5.956.700,00	0,00	5.956.700,00	(43.300,00)	99,28
1	20	12	15	Penyediaan Bahan Bacaan Dan Peraturan Perundang-undangan	0,00	6.300.000,00	0,00	6.300.000,00	0,00	6.060.000,00	0,00	6.060.000,00	(240.000,00)	96,19
1	20	12	17	Penyediaan Makanan dan Minuman	0,00	27.000.000,00	0,00	27.000.000,00	0,00	25.700.000,00	0,00	25.700.000,00	(1.300.000,00)	95,19
1	20	12	18	Rapat-Rapat Koordinasi Dan Konsultasi Ke Luar Daerah	0,00	2.500.000,00	0,00	2.500.000,00	0,00	1.760.000,00	0,00	1.760.000,00	(740.000,00)	70,40
1	20	12	19	Penyediaan Jasa Administrasi Teknis dan Keamanan	80.400.000,00	0,00	0,00	80.400.000,00	80.400.000,00	0,00	0,00	80.400.000,00	0,00	100,00
1	20	12	12	<b>PROGRAM PENINGKATAN SARANA DAN PRASANA APARATUR</b>	<b>13.730.000,00</b>	<b>51.270.000,00</b>	<b>49.690.000,00</b>	<b>114.690.000,00</b>	<b>12.390.000,00</b>	<b>49.946.062,00</b>	<b>47.865.000,00</b>	<b>110.201.062,00</b>	<b>(4.488.938,00)</b>	<b>96,09</b>
1	20	12	07	Pengadaan Perlengkapan Gedung Kantor	0,00	0,00	3.690.000,00	3.690.000,00	0,00	0,00	3.690.000,00	3.690.000,00	0,00	100,00
1	20	12	22	Pemeliharaan Rutin/Berkala Gedung Kantor	13.730.000,00	29.270.000,00	0,00	43.000.000,00	12.390.000,00	28.424.750,00	0,00	40.814.750,00	(2.185.250,00)	94,92
1	20	12	24	Pemeliharaan Rutin/Berkala kendaraan Dinas/Operasional	0,00	13.000.000,00	0,00	13.000.000,00	0,00	12.521.312,00	0,00	12.521.312,00	(478.688,00)	96,32
1	20	12	26	Pemeliharaan Rutin/Berkala Perlengkapan Gedung Kantor	0,00	9.000.000,00	0,00	9.000.000,00	0,00	9.000.000,00	0,00	9.000.000,00	0,00	100,00
1	20	12	42	Rehabilitasi Sedang/Berat Gedung Kantor	0,00	0,00	46.000.000,00	46.000.000,00	0,00	0,00	44.175.000,00	44.175.000,00	(1.825.000,00)	96,03
1	20	12	12	<b>PROGRAM PENINGKATAN KEBERDAYAAN MASYARAKAT</b>	<b>21.590.000,00</b>	<b>45.410.000,00</b>	<b>0,00</b>	<b>67.000.000,00</b>	<b>20.700.000,00</b>	<b>44.078.750,00</b>	<b>0,00</b>	<b>64.778.750,00</b>	<b>(2.221.250,00)</b>	<b>96,68</b>
1	20	12	01	Pemberdayaan Lembaga dan Organisasi Masyarakat Pedesaan	19.300.000,00	44.700.000,00	0,00	64.000.000,00	18.720.000,00	43.407.750,00	0,00	62.127.750,00	(1.872.250,00)	97,07

Kode	Uraian Urusan, Organisasi, Program Dan Kegiatan	Anggaran Setelah Perubahan				Realisasi				Bertambah/ Berkurang	
		Jenis Belanja			Jumlah	Jenis Belanja			Jumlah	(Rp)	%
		Pegawai	Barang Dan Jasa	Modal		Pegawai	Barang Dan Jasa	Modal			



Kode	Uraian Urusan, Organisasi, Program Dan Kegiatan	Anggaran Setelah Perubahan				Realisasi				Bertambah/ Berkurang	
		Jenis Belanja			Jumlah	Jenis Belanja			Jumlah	(Rp)	%
		Pegawai	Barang Dan Jasa	Modal		Pegawai	Barang Dan Jasa	Modal			
1	2	3	4	5	6=3+4+5	7	8	9	10=7+8+9	11=10-6	12
1 20 13	<b>PROGRAM PENINGKATAN SARANA DAN PRASANA APARATUR</b>	<b>22.600.000,00</b>	<b>138.610.000,00</b>	<b>110.234.000,00</b>	<b>271.444.000,00</b>	<b>22.585.000,00</b>	<b>97.190.029,00</b>	<b>106.307.000,00</b>	<b>226.082.029,00</b>	<b>(45.361.971,00)</b>	<b>83,29</b>
1 20 13 07	Pengadaan Perlengkapan Gedung Kantor	0,00	0,00	60.234.000,00	60.234.000,00	0,00	0,00	56.482.000,00	56.482.000,00	(3.752.000,00)	93,77
1 20 13 09	Pengadaan Peralatan Gedung Kantor	0,00	0,00	50.000.000,00	50.000.000,00	0,00	0,00	49.825.000,00	49.825.000,00	(175.000,00)	99,65
1 20 13 22	Pemeliharaan Rutin/Berkala Gedung Kantor	22.600.000,00	43.500.000,00	0,00	66.100.000,00	22.585.000,00	43.487.000,00	0,00	66.072.000,00	(28.000,00)	99,96
1 20 13 24	Pemeliharaan Rutin/Berkala kendaraan Dinas/Operasional	0,00	74.750.000,00	0,00	74.750.000,00	0,00	38.203.029,00	0,00	38.203.029,00	(36.546.971,00)	51,11
1 20 13 28	Pemeliharaan Rutin/Berkala Peralatan Gedung Kantor	0,00	20.360.000,00	0,00	20.360.000,00	0,00	15.500.000,00	0,00	15.500.000,00	(4.860.000,00)	76,13
1 20 13	<b>PROGRAM FASILITAS PINDAH/PURNA TUGAS PNS</b>	<b>29.930.000,00</b>	<b>2.080.930.000,00</b>	<b>0,00</b>	<b>2.110.860.000,00</b>	<b>26.474.000,00</b>	<b>1.857.656.600,00</b>	<b>0,00</b>	<b>1.884.130.600,00</b>	<b>(226.729.400,00)</b>	<b>89,26</b>
1 20 13 01	Pemulangan Pegawai Yang Pensiun	29.930.000,00	2.080.930.000,00	0,00	2.110.860.000,00	26.474.000,00	1.857.656.600,00	0,00	1.884.130.600,00	(226.729.400,00)	89,26
1 20 13	<b>PROGRAM PENINGKATAN KAPASITAS SUMBER DAYA APARATUR</b>	<b>5.200.000,00</b>	<b>1.319.800.000,00</b>	<b>0,00</b>	<b>1.325.000.000,00</b>	<b>5.200.000,00</b>	<b>1.302.098.200,00</b>	<b>0,00</b>	<b>1.307.298.200,00</b>	<b>(17.701.800,00)</b>	<b>98,66</b>
1 20 13 01	Pendidikan Dan Pelatihan Formal	5.200.000,00	1.319.800.000,00	0,00	1.325.000.000,00	5.200.000,00	1.302.098.200,00	0,00	1.307.298.200,00	(17.701.800,00)	98,66
1 20 13	<b>PROGRAM PENDIDIKAN</b>	<b>35.220.000,00</b>	<b>37.480.000,00</b>	<b>0,00</b>	<b>72.700.000,00</b>	<b>28.620.000,00</b>	<b>30.388.000,00</b>	<b>0,00</b>	<b>59.008.000,00</b>	<b>(13.692.000,00)</b>	<b>81,17</b>
1 20 13 06	Peningkatan keterampilan dan profesionalisme	35.220.000,00	37.480.000,00	0,00	72.700.000,00	28.620.000,00	30.388.000,00	0,00	59.008.000,00	(13.692.000,00)	81,17
1 20 13	<b>PROGRAM PENINGKATAN KAPASITAS SUMBERDAYA APARATUR</b>	<b>318.995.000,00</b>	<b>570.355.000,00</b>	<b>0,00</b>	<b>889.350.000,00</b>	<b>226.704.000,00</b>	<b>493.139.400,00</b>	<b>0,00</b>	<b>719.843.400,00</b>	<b>(169.506.600,00)</b>	<b>80,94</b>
1 20 13 01	Pendidikan dan pelatihan prajabatan bagi calon PNS daerah	205.615.000,00	443.585.000,00	0,00	649.200.000,00	171.965.000,00	392.959.250,00	0,00	564.924.250,00	(84.275.750,00)	87,02
1 20 13 03	Pendidikan dan pelatihan teknis tugas dan fungsi bagi PNS daerah	76.055.000,00	119.095.000,00	0,00	195.150.000,00	40.304.000,00	92.937.250,00	0,00	133.241.250,00	(61.908.750,00)	68,28
1 20 13 04	Pendidikan dan pelatihan fungsional bagi PNS daerah	37.325.000,00	7.675.000,00	0,00	45.000.000,00	14.435.000,00	7.242.900,00	0,00	21.677.900,00	(23.322.100,00)	48,17

Kode	Uraian Urusan, Organisasi, Program Dan Kegiatan	Anggaran Setelah Perubahan				Realisasi				Bertambah/ Berkurang	
		Jenis Belanja			Jumlah	Jenis Belanja			Jumlah	(Rp)	%
		Pegawai	Barang Dan Jasa	Modal		Pegawai	Barang Dan Jasa	Modal			
1	2	3	4	5	6=3+4+5	7	8	9	10=7+8+9	11=10-6	12
1 20 13	<b>PROGRAM PEMBINAAN DAN PENGEMBANGAN APARATUR</b>	158.352.000,00	405.698.000,00	0,00	564.050.000,00	112.918.000,00	311.991.264,00	0,00	424.909.264,00	(139.140.736,00)	75,33
1 20 13 02	Seleksi penerimaan calon PNS	3.436.000,00	16.564.000,00	0,00	20.000.000,00	2.452.000,00	2.613.554,00	0,00	5.065.554,00	(14.934.446,00)	25,33
1 20 13 03	Penempatan PNS	110.190.000,00	114.080.000,00	0,00	224.270.000,00	69.210.000,00	92.478.450,00	0,00	161.688.450,00	(62.581.550,00)	72,10
1 20 13 05	Pembangunan/ pengembangan sistem informasi kepegawaian daerah	5.320.000,00	74.460.000,00	0,00	79.780.000,00	5.320.000,00	70.950.964,00	0,00	76.270.964,00	(3.509.036,00)	95,60
1 20 13 09	Proses penanganan kasus-kasus pelanggaran disiplin PNS	6.790.000,00	13.210.000,00	0,00	20.000.000,00	6.630.000,00	10.079.100,00	0,00	16.709.100,00	(3.290.900,00)	83,55
1 20 13 11	Pemberian bantuan tugas belajar dan ikatan dinas	0,00	140.000.000,00	0,00	140.000.000,00	0,00	101.900.000,00	0,00	101.900.000,00	(38.100.000,00)	72,79
1 20 13 17	Pengelolaan data-data kepegawaian	2.790.000,00	27.210.000,00	0,00	30.000.000,00	2.790.000,00	22.479.146,00	0,00	25.269.146,00	(4.730.854,00)	84,23
1 20 13 18	Perhitungan jumlah kebutuhan PNSD	29.826.000,00	20.174.000,00	0,00	50.000.000,00	26.516.000,00	11.490.050,00	0,00	38.006.050,00	(11.993.950,00)	76,01
2	<b>URUSAN PILIHAN</b>	287.280.000,00	1.975.910.000,00	4.056.078.000,00	6.319.268.000,00	247.800.000,00	1.875.031.509,00	942.824.050,00	3.065.655.559,00	(3.253.612.441,00)	48,51
2 01	<b>PERTANIAN, KELAUTAN DAN</b>	287.280.000,00	1.975.910.000,00	4.056.078.000,00	6.319.268.000,00	247.800.000,00	1.875.031.509,00	942.824.050,00	3.065.655.559,00	(3.253.612.441,00)	48,51
2 01 01	<b>Dinas Pertanian dan Perikanan</b>	287.280.000,00	1.975.910.000,00	4.056.078.000,00	6.319.268.000,00	247.800.000,00	1.875.031.509,00	942.824.050,00	3.065.655.559,00	(3.253.612.441,00)	48,51
2 01 01	<b>PROGRAM PELAYANAN ADMINISTRASI</b>	102.970.000,00	265.620.000,00	1.380.000,00	369.970.000,00	98.055.000,00	245.098.859,00	1.380.000,00	344.533.859,00	(25.436.141,00)	93,12
2 01 01 01	Penyediaan Jasa Surat Menyurat	0,00	1.500.000,00	0,00	1.500.000,00	0,00	1.500.000,00	0,00	1.500.000,00	0,00	100,00
2 01 01 02	Penyediaan Jasa Komunikasi, Sumber Daya Air dan Listrik	0,00	56.000.000,00	0,00	56.000.000,00	0,00	40.975.559,00	0,00	40.975.559,00	(15.024.441,00)	73,17
2 01 01 05	Penyediaan Jasa Jaminan Barang Milik Daerah	0,00	10.000.000,00	0,00	10.000.000,00	0,00	6.970.600,00	0,00	6.970.600,00	(3.029.400,00)	69,71
2 01 01 08	Penyediaan Jasa Kebersihan Kantor	67.500.000,00	0,00	0,00	67.500.000,00	63.200.000,00	0,00	0,00	63.200.000,00	(4.300.000,00)	93,63
2 01 01 10	Penyediaan Alat Tulis Kantor	0,00	15.000.000,00	0,00	15.000.000,00	0,00	15.000.000,00	0,00	15.000.000,00	0,00	100,00
2 01 01 11	Penyediaan Barang Cetak dan Penggandaan	0,00	14.000.000,00	0,00	14.000.000,00	0,00	13.989.900,00	0,00	13.989.900,00	(10.100,00)	99,93

Kode	Uraian Urusan, Organisasi, Program Dan Kegiatan	Anggaran Setelah Perubahan				Realisasi				Bertambah/ Berkurang	
		Jenis Belanja			Jumlah	Jenis Belanja			Jumlah	(Rp)	%
		Pegawai	Barang Dan Jasa	Modal		Pegawai	Barang Dan Jasa	Modal			
1	2	3	4	5	6=3+4+5	7	8	9	10=7+8+9	11=10-6	12
2 01 01 12	Penyediaan Komponen Instalasi Listrik/Penerangan Banounan Kantor	0,00	3.000.000,00	0,00	3.000.000,00	0,00	3.000.000,00	0,00	3.000.000,00	0,00	100,00
2 01 01 13	Penyediaan Peralatan Dan Perlengkapan Kantor	0,00	3.000.000,00	0,00	3.000.000,00	0,00	3.000.000,00	0,00	3.000.000,00	0,00	100,00
2 01 01 14	Penyediaan Peralatan Rumah Tangga	0,00	10.000.000,00	0,00	10.000.000,00	0,00	8.008.000,00	0,00	8.008.000,00	(1.992.000,00)	80,08
2 01 01 15	Penyediaan Bahan Bacaan Dan Peraturan Perundang-undangan	0,00	1.620.000,00	1.380.000,00	3.000.000,00	0,00	1.560.000,00	1.380.000,00	2.940.000,00	(60.000,00)	98,00
2 01 01 17	Penyediaan Makanan dan Minuman	0,00	5.000.000,00	0,00	5.000.000,00	0,00	4.596.000,00	0,00	4.596.000,00	(404.000,00)	91,92
2 01 01 18	Rapat-Rapat Koordinasi Dan Konsultasi Ke Luar Daerah	0,00	146.500.000,00	0,00	146.500.000,00	0,00	146.498.800,00	0,00	146.498.800,00	(1.200,00)	100,00
2 01 01 19	Penyediaan Jasa Administrasi Teknis dan Keamanan	35.470.000,00	0,00	0,00	35.470.000,00	34.855.000,00	0,00	0,00	34.855.000,00	(615.000,00)	98,27
<b>2 01 01</b>	<b>PROGRAM PENINGKATAN SARANA DAN PRASANA APARATUR</b>	<b>5.425.000,00</b>	<b>114.947.000,00</b>	<b>100.000.000,00</b>	<b>220.372.000,00</b>	<b>5.425.000,00</b>	<b>114.571.800,00</b>	<b>91.273.050,00</b>	<b>211.269.850,00</b>	<b>(9.102.150,00)</b>	<b>95,87</b>
2 01 01 07	Pengadaan Perlengkapan Gedung Kantor	0,00	0,00	86.000.000,00	86.000.000,00	0,00	0,00	77.273.050,00	77.273.050,00	(8.726.950,00)	89,85
2 01 01 09	Pengadaan Peralatan Gedung Kantor	0,00	1.000.000,00	4.000.000,00	5.000.000,00	0,00	1.000.000,00	4.000.000,00	5.000.000,00	0,00	100,00
2 01 01 10	Pengadaan Mebeleur	0,00	0,00	10.000.000,00	10.000.000,00	0,00	0,00	10.000.000,00	10.000.000,00	0,00	100,00
2 01 01 22	Pemeliharaan Rutin/Berkala Gedung Kantor	5.425.000,00	9.575.000,00	0,00	15.000.000,00	5.425.000,00	9.575.000,00	0,00	15.000.000,00	0,00	100,00
2 01 01 24	Pemeliharaan Rutin/Berkala kendaraan Dinas/Operasional	0,00	84.372.000,00	0,00	84.372.000,00	0,00	83.996.800,00	0,00	83.996.800,00	(375.200,00)	99,56
2 01 01 28	Pemeliharaan Rutin/Berkala Peralatan Gedung Kantor	0,00	20.000.000,00	0,00	20.000.000,00	0,00	20.000.000,00	0,00	20.000.000,00	0,00	100,00

2	01	01	<b>PROGRAM PENINGKATAN KESEJAHTERAAN PETANI</b>	42.755.000,00	145.475.000,00	0,00	188.230.000,00	37.910.000,00	131.787.000,00	0,00	169.697.000,00	(18.533.000,00)	90,15
2	01	01	03 Peningkatan kemampuan lembaga petani	42.755.000,00	145.475.000,00	0,00	188.230.000,00	37.910.000,00	131.787.000,00	0,00	169.697.000,00	(18.533.000,00)	90,15

Kode	Uraian Urusan, Organisasi, Program Dan Kegiatan	Anggaran Setelah Perubahan				Realisasi				Bertambah/ Berkurang	
		Jenis Belanja			Jumlah	Jenis Belanja			Jumlah	(Rp)	%
		Pegawai	Barang Dan Jasa	Modal		Pegawai	Barang Dan Jasa	Modal			
1	2	3	4	5	6=3+4+5	7	8	9	10=7+8+9	11=10-6	12
2 01 01	<b>PROGRAM PENINGKATAN PEMASARAN HASIL PRODUKSI PERTANIAN</b>	5.440.000,00	28.130.000,00	0,00	33.570.000,00	5.440.000,00	27.130.000,00	0,00	32.570.000,00	(1.000.000,00)	97,02
2 01 01 07	Promosi atas hasil produksi pertanian /perkebunan unggulan daerah	5.440.000,00	28.130.000,00	0,00	33.570.000,00	5.440.000,00	27.130.000,00	0,00	32.570.000,00	(1.000.000,00)	97,02
2 01 01	<b>PROGRAM PENINGKATAN PENERAPAN TEKNOLOGI PERTANIAN/PERKEBU NAN</b>	28.860.000,00	101.512.000,00	3.093.131.000,00	3.223.503.000,00	4.180.000,00	94.950.400,00	72.480.000,00	171.610.400,00	(3.051.892.600,00)	5,32
2 01 01 02	Pengadaan sarana dan prasarana teknologi pertanian /perkebunan tepat guna	28.860.000,00	101.512.000,00	3.093.131.000,00	3.223.503.000,00	4.180.000,00	94.950.400,00	72.480.000,00	171.610.400,00	(3.051.892.600,00)	5,32
2 01 01	<b>PROGRAM PENINGKATAN PRODUKSI PERTANIAN/PERKEBU NAN</b>	16.485.000,00	135.015.000,00	0,00	151.500.000,00	16.485.000,00	133.207.100,00	0,00	149.692.100,00	(1.807.900,00)	98,81
2 01 01 02	Penyediaan sarana produksi pertanian dan perkebunan	16.485.000,00	135.015.000,00	0,00	151.500.000,00	16.485.000,00	133.207.100,00	0,00	149.692.100,00	(1.807.900,00)	98,81
2 01 01	<b>PROGRAM PENGEMBANGAN BUDIDAYA PERIKANAN</b>	28.950.000,00	489.616.000,00	820.292.000,00	1.338.858.000,00	27.870.000,00	469.147.050,00	737.686.000,00	1.234.703.050,00	(104.154.950,00)	92,22
2 01 01 02	Pendampingan pada kelompok tani pembudidaya ikan	7.480.000,00	397.386.000,00	820.292.000,00	1.225.158.000,00	7.480.000,00	378.130.500,00	737.686.000,00	1.123.296.500,00	(101.861.500,00)	91,69
2 01 01 03	Pembinaan dan pengembangan perikanan	11.960.000,00	71.740.000,00	0,00	83.700.000,00	11.560.000,00	71.184.475,00	0,00	82.744.475,00	(955.525,00)	98,86

2	01	01	06	Peningkatan produksi perikanan budidaya	9.510.000,00	20.490.000,00	0,00	30.000.000,00	8.830.000,00	19.832.075,00	0,00	28.662.075,00	(1.337.925,00)	95,54
2	01	01		<b>PROGRAM PENCEGAHAN DAN PENANGGULANGAN PENYAKIT TERNAK</b>	<b>17.530.000,00</b>	<b>85.020.000,00</b>	<b>41.275.000,00</b>	<b>143.825.000,00</b>	<b>16.690.000,00</b>	<b>80.879.000,00</b>	<b>40.005.000,00</b>	<b>137.574.000,00</b>	<b>(6.251.000,00)</b>	<b>95,65</b>
2	01	01	02	Pemeliharaan kesehatan dan pencegahan penyakit menular ternak	17.530.000,00	84.795.000,00	0,00	102.325.000,00	16.690.000,00	80.655.500,00	0,00	97.345.500,00	(4.979.500,00)	95,13
2	01	01	06	Pengadaan Sarana Prasarana Laboratorium Peternakan/ Klinik Keswan	0,00	225.000,00	41.275.000,00	41.500.000,00	0,00	223.500,00	40.005.000,00	40.228.500,00	(1.271.500,00)	96,94

Kode	Uraian Urusan, Organisasi, Program Dan Kegiatan	Anggaran Setelah Perubahan				Realisasi				Bertambah/ Berkurang	
		Jenis Belanja			Jumlah	Jenis Belanja			Jumlah	(Rp)	%
		Pegawai	Barang Dan Jasa	Modal		Pegawai	Barang Dan Jasa	Modal			
1	2	3	4	5	6=3+4+5	7	8	9	10=7+8+9	11=10-6	12
2 01 01	<b>PROGRAM PENGEMBANGAN SISTEM PENYULUHAN PERIKANAN</b>	24.560.000,00	174.880.000,00	0,00	199.440.000,00	23.330.000,00	171.911.700,00	0,00	195.241.700,00	(4.198.300,00)	97,89
2 01 01 02	Kampanye gemarikan (Gerakan Kemasyarakatan Makan Ikan)	15.235.000,00	141.135.000,00	0,00	156.370.000,00	14.005.000,00	138.566.700,00	0,00	152.571.700,00	(3.798.300,00)	97,57
2 01 01 10	Peningkatan sarana dan prasarana RPH	9.325.000,00	33.745.000,00	0,00	43.070.000,00	9.325.000,00	33.345.000,00	0,00	42.670.000,00	(400.000,00)	99,07
2 01 01	<b>PROGRAM PENINGKATAN PEMASARAN HASIL PRODUKSI PETERNAKAN</b>	<b>10.950.000,00</b>	<b>239.050.000,00</b>	<b>0,00</b>	<b>250.000.000,00</b>	<b>9.510.000,00</b>	<b>219.519.100,00</b>	<b>0,00</b>	<b>229.029.100,00</b>	<b>(20.970.900,00)</b>	<b>91,61</b>
2 01 01 09	Pembangunan pusat-pusat penampungan produksi hasil peternakan masyarakat	10.950.000,00	239.050.000,00	0,00	250.000.000,00	9.510.000,00	219.519.100,00	0,00	229.029.100,00	(20.970.900,00)	91,61
2 01 01	<b>PROGRAM PENINGKATAN PENERAPAN TEKNOLOGI PETERNAKAN</b>	<b>3.355.000,00</b>	<b>196.645.000,00</b>	<b>0,00</b>	<b>200.000.000,00</b>	<b>2.905.000,00</b>	<b>186.829.500,00</b>	<b>0,00</b>	<b>189.734.500,00</b>	<b>(10.265.500,00)</b>	<b>94,87</b>
2 01 01 02	Pengadaan sarana dan prasarana teknologi peternakan tepat guna	3.355.000,00	196.645.000,00	0,00	200.000.000,00	2.905.000,00	186.829.500,00	0,00	189.734.500,00	(10.265.500,00)	94,87
	<b>Jumlah</b>	<b>23.640.003.000,00</b>	<b>103.709.358.000,00</b>	<b>162.258.240.000,00</b>	<b>289.607.601.000,00</b>	<b>20.840.156.000,00</b>	<b>93.616.552.979,00</b>	<b>124.902.755.107,00</b>	<b>239.359.464.086,00</b>	<b>(50.248.136.914,00)</b>	<b>82,65</b>

WALIKOTA SALATIGA

YULIYANTO

**PEMERINTAH KOTA SALATIGA**  
**REKAPITULASI BELANJA DAERAH UNTUK KESELARASAN DAN KETERPADUAN URUSAN PEMERINTAHAN DAERAH**  
**DAN FUNGSI DALAM KERANGKA PENGELOLAAN KEUANGAN NEGARA**  
**TAHUN ANGGARAN 2012**

KODE	URAIAN	Anggaran Setelah Perubahan	Realisasi	Bertambah / (Berkurang)	
				Jumlah (Rp)	%
1	2	3	4	5 = 4 - 3	6
<b>01</b>	<b>Pelayanan umum</b>	<b>127.897.438.000,00</b>	<b>110.575.919.142,00</b>	<b>(17.321.518.858,00)</b>	<b>(13,54)</b>
01 1 06	PERENCANAAN PEMBANGUNAN	4.546.930.000,00	4.024.633.225,00	(522.296.775,00)	(11,49)
01 1 20	OTONOMI DAERAH, PEMERINTAHAN UMUM, ADM. KEU. DAERAH, PERANGKAT DAERAH, KEPEGAWAIAN DAN PERSANDIAN	123.350.508.000,00	106.551.285.917,00	(16.799.222.083,00)	(13,62)
<b>03</b>	<b>Ketertiban dan ketentraman</b>	<b>8.222.998.000,00</b>	<b>7.605.754.497,00</b>	<b>(617.243.503,00)</b>	<b>(7,51)</b>
03 1 19	KESATUAN BANGSA DAN POLITIK DALAM NEGERI	8.222.998.000,00	7.605.754.497,00	(617.243.503,00)	(7,51)
<b>04</b>	<b>Ekonomi</b>	<b>39.868.382.000,00</b>	<b>33.230.269.587,00</b>	<b>(6.638.112.413,00)</b>	<b>(16,65)</b>
04 1 07	PERHUBUNGAN, KOMUNIKASI, KEBUDAYAAN DAN PARIWISATA	8.958.964.000,00	8.231.732.503,00	(727.231.497,00)	(8,12)
04 1 14	PEMBERDAYAAN PEREMPUAN DAN PERLINDUNGAN ANAK, KB DAN KELUARGA SEJAHTERA, PERMAS DAN DESA	5.376.586.000,00	4.860.391.763,00	(516.194.237,00)	(9,60)
04 1 15	KOPERASI DAN USAHA KECIL MENENGAH, PERDAGANGAN, INDUSTRI	10.865.314.000,00	9.520.300.807,00	(1.345.013.193,00)	(12,38)
04 1 16	PENANAMAN MODAL	3.570.959.000,00	3.307.724.792,00	(263.234.208,00)	(7,37)
04 2 01	PERTANIAN, KELAUTAN DAN PERIKANAN	11.096.559.000,00	7.310.119.722,00	(3.786.439.278,00)	(34,12)
<b>05</b>	<b>Lingkungan hidup</b>	<b>59.683.122.000,00</b>	<b>53.280.762.245,00</b>	<b>(6.402.359.755,00)</b>	<b>(10,73)</b>
05 1 05	PERUMAHAN , PENATAAN RUANG	54.874.417.000,00	48.997.293.131,00	(5.877.123.869,00)	(10,71)
05 1 08	LINGKUNGAN HIDUP	4.808.705.000,00	4.283.469.114,00	(525.235.886,00)	(10,92)
<b>06</b>	<b>Perumahan dan fasilitas umum</b>	<b>54.240.119.000,00</b>	<b>50.721.124.029,00</b>	<b>(3.518.994.971,00)</b>	<b>(6,49)</b>
06 1 03	PEKERJAAN UMUM	54.240.119.000,00	50.721.124.029,00	(3.518.994.971,00)	(6,49)
<b>07</b>	<b>Kesehatan</b>	<b>119.304.751.000,00</b>	<b>111.100.683.431,00</b>	<b>(8.204.067.569,00)</b>	<b>(6,88)</b>
07 1 02	KESEHATAN	119.304.751.000,00	111.100.683.431,00	(8.204.067.569,00)	(6,88)
<b>10</b>	<b>Pendidikan</b>	<b>210.894.343.000,00</b>	<b>177.575.907.432,00</b>	<b>(33.318.435.568,00)</b>	<b>(15,80)</b>
10 1 01	PENDIDIKAN	210.894.343.000,00	177.575.907.432,00	(33.318.435.568,00)	(15,80)
<b>11</b>	<b>Perlindungan sosial</b>	<b>8.749.178.000,00</b>	<b>7.544.424.957,00</b>	<b>(1.204.753.043,00)</b>	<b>(13,77)</b>
11 1 10	KEPENDUDUKAN DAN CATATAN SIPIL	3.438.847.000,00	3.237.568.872,00	(201.278.128,00)	(5,85)
11 1 13	SOSIAL, KETENAGAKERJAAN, PEMUDA DAN OR, KETRANSMIGRASIAN	5.310.331.000,00	4.306.856.085,00	(1.003.474.915,00)	(18,90)
	<b>JUMLAH</b>	<b>628.860.331.000,00</b>	<b>551.634.845.320,00</b>	<b>(77.225.485.680,00)</b>	<b>(12,28)</b>

**WALIKOTA SALATIGA**

**YULIYANTO**

Lampiran 1.5 : Peraturan Daerah Kota Salatiga

Nomor : 9 Tahun 2013

Tanggal : 13 September 2013

**PEMERINTAH KOTA SALATIGA  
DAFTAR PIUTANG DAERAH  
TAHUN ANGGARAN 2012**

NO	URAIAN RINCIAN PIUTANG	TAHUN PENGAKUAN PIUTANG	SALDO AWAL PIUTANG	PENAMBAHAN PIUTANG	PENGURANGAN PIUTANG	SALDO AKHIR PIUTANG
1	2	3	4	5	6	7=4+5-6
<b>1</b>	<b>PIUTANG PAJAK</b>		<b>989,718,204.00</b>	<b>989,718,204.00</b>	<b>878,219,436.00</b>	<b>1,101,216,972.00</b>
	Pajak Reklame	2012	88,930,000.00	88,930,000.00	159,157,000.00	18,703,000.00
	Pajak Hiburan	2012	20,295,000.00	20,295,000.00	15,735,000.00	24,855,000.00
	Pajak Pemondokan	2012	14,246,000.00	14,246,000.00	17,325,000.00	11,167,000.00
	Pajak Penerangan Jalan Umum	2012	684,833,956.00	684,833,956.00	613,670,436.00	755,997,476.00
	Pajak Parkir	2012	3,055,000.00	3,055,000.00	3,986,000.00	2,124,000.00
	Pajak Restoran	2012	27,273,500.00	27,273,500.00	27,410,000.00	27,137,000.00
	Pajak Hotel	2012	134,468,000.00	134,468,000.00	40,936,000.00	228,000,000.00
	Pajak Air Tanah	2012	16,616,748.00	16,616,748.00	-	33,233,496.00
	Pajak Tahun Sebelumnya	2012	-	20,493,722.00	-	20,493,722.00
<b>2</b>	<b>PIUTANG RETRIBUSI</b>					<b>2,988,449,397.00</b>
	Piutang Retribusi Pelayanan Kesehatan	2012	2,789,926,645.00	2,980,508,397.00	2,789,926,645.00	2,980,508,397.00
	Piutang Retribusi Persampahan	2012	7,941,000.00	7,941,000.00	7,941,000.00	7,941,000.00
	<b>JUMLAH</b>		<b>3,787,585,849.00</b>	<b>3,998,661,323.00</b>	<b>3,676,087,081.00</b>	<b>4,089,666,369.00</b>

**WALIKOTA SALATIGA**

**YULIYANTO**

**PEMERINTAH KOTA SALATIGA**  
**DAFTAR PENYERTAAN MODAL ( INVESTASI ) DAERAH**  
**TAHUN ANGGARAN 2012**

NO	TAHUN PENYERTAAN MODAL	NAMA BADAN/ LEMBAGA/ PIHAK KETIGA	DASAR HUKUM PENYERTAAN	BENTUK PENYERTAAN MODAL (INVESTASI DAERAH)	JUMLAH PENYERTAAN MODAL DAERAH	JUMLAH MODAL YANG TELAH DISETORKAN SAMPAI DENGAN AWAL TAHUN	PENYERTAAN MODAL TAHUN INI	JUMLAH MODAL YANG TELAH DISETORKAN SAMPAI DENGAN AKHIR TAHUN INI	SISA MODAL YANG BELUM DISERTAKAN	HASIL PENYERTAAN MODAL (INVESTASI DAERAH TAHUN INI)	JUMLAH MODAL (INVESTASI YANG DITERIMA KEMBALI TAHUN INI)	JUMLAH SISA MODAL (INVESTASI YANG DISERTAKAN SAMPAI DENGAN TAHUN INI)
1	2	3	4	5	6	7	8	9=7+8	10=6-9	11	12	13=9-12
1	1986	PDAM	Perda Nomor 5 Tahun 1981	Penyertaan Lainnya	11.730.851.090,00	11.730.851.090,00	3.000.000.000,00	14.730.851.090,00	0,00	1.213.201.000,00	0,00	14.730.851.090,00
2	1990	Bank Jateng	Perda Nomor 3 Tahun 1990 tentang Penyertaan Modal TK II Salatiga Kepada Pihak Ketiga	Saham	4.823.000.000,00	5.823.000.000,00	1.000.000.000,00	6.823.000.000,00	0,00	1.249.141.632,00	0,00	6.823.000.000,00
3	1992	PT PRPP	Perda Nomor 3 Tahun 1990 diundangkan dalam LD Nomor 33 Tahun 1991 Seri A Perda Nomor 11 Tahun 2004 SK Walikota Salatiga Nomor 910/011/ DASK/PRB/2004, SK Walikota Salatiga Nomor 920/01/SKO/PRB/2004	Penyertaan Lainnya	270.000.000,00	270.000.000,00	0,00	270.000.000,00	0,00	0,00	0,00	270.000.000,00
4	1997	BKK Sidorejo	Perda Nomor 19 Tahun 2002 diundangkan dalam LD Nomor 121 Tahun 2002 , RUPS-LB Tgl 11 Januari 2013	Penyertaan Lainnya	15.000.000.000,00	1.450.000.000,00	1.200.000.000,00	2.650.000.000,00	11.100.000.000,00	93.915.947,00	0,00	2.650.000.000,00
5	1998	BPR Bank Salatiga	Perda Nomor 5 Th 2007 tentang Perusahaan Daerah Bank Perkreditan Rakyat Kota Salatiga sebagaimana diubah dgn Perda No 2 th 2009	Penyertaan Lainnya	40.000.000.000,00	15.000.000.000,00	1.000.000.000,00	16.000.000.000,00	24.000.000.000,00	786.030.107,00	0,00	16.000.000.000,00
6	2002	PDAU	Perda Nomor 2 Tahun 2004	Penyertaan Lainnya	4.952.340.000,00	4.952.340.000,00	0,00	4.952.340.000,00	0,00	33.676.869,00	0,00	4.952.340.000,00
7	2006	Jalan Tol	Perda Nomor 1 Tahun 2006	Penyertaan Lainnya	0,00	0,00	0,00	0,00	0,00	0,00	0,00	0,00
			<b>JUMLAH</b>		<b>76.776.191.090,00</b>	<b>39.226.191.090,00</b>	<b>6.200.000.000,00</b>	<b>45.426.191.090,00</b>	<b>35.100.000.000,00</b>	<b>3.375.965.555,00</b>	<b>0,00</b>	<b>45.426.191.090,00</b>

WALIKOTA SALATIGA

YULIYANTO

Lampiran 1.7 : Peraturan Daerah Kota Salatiga

Nomor :

Tanggal :

**PEMERINTAH KOTA SALATIGA**  
**DAFTAR REALISASI PENAMBAHAN DAN PENGURANGAN ASET TETAP DAERAH**  
**TAHUN ANGGARAN 2012**

NO	URAIAN	SALDO AWAL	PENAMBAHAN	PENGURANGAN	SALDO AKHIR
1	2	3	4	5	6
1	Tanah	360.027.686.673,00	6.608.465.870,00	30.878.251.375,00	335.757.901.168,00
2	Peralatan dan Mesin	179.094.139.573,00	54.634.482.485,83	19.496.771.736,82	214.231.850.322,01
3	Gedung dan Bangunan	304.117.894.234,00	45.043.018.335,00	8.093.071.339,00	341.067.841.230,00
4	Jalan, Irigasi, dan Jaringan dan Jembatan	399.722.663.336,00	59.510.019.794,00	7.985.674.390,00	451.247.008.740,00
5	Aset Tetap Lainnya	22.757.874.622,00	5.282.345.711,00	443.305.910,00	27.596.914.423,00
6	Konstruksi dalam Pengerjaan	4.561.219.586,00	20.073.500,00	4.505.842.086,00	75.451.000,00
	<b>JUMLAH</b>	<b>1.270.281.478.024,00</b>	<b>171.098.405.695,83</b>	<b>71.402.916.836,82</b>	<b>1.369.976.966.883,01</b>

**WALIKOTA SALATIGA,**

**YULIYANTO**

Lampiran 1.8 : Peraturan Daerah Kota Salatiga

Nomor : 9 Tahun 2013

Tanggal : 10 September 2013

**PEMERINTAH KOTA SALATIGA**  
**DAFTAR REALISASI PENAMBAHAN DAN PENGURANGAN ASET LAINNYA**  
**TAHUN ANGGARAN 2012**

<b>NO</b>	<b>URAIAN ASET LAINNYA</b>	<b>SALDO AWAL</b>	<b>PENAMBAHAN</b>	<b>PENGURANGAN</b>	<b>SALDO AKHIR</b>
1	2	3	4	5	6
1	Aset Tak Berwujud	2,253,182,778.00	770,240,256.00	785,866,574.00	2,237,556,460.00
2	Kemitraan Dengan Pihak Ke 3	19,330,322,811.98	-	-	19,330,322,811.98
3	Aset Lain-lain	1,540,415,573.18	-	1,363,845,786.47	176,569,786.71
	<b>JUMLAH</b>	<b>23,123,921,163.16</b>	<b>770,240,256.00</b>	<b>2,149,712,360.47</b>	<b>21,744,449,058.69</b>

**WALIKOTA SALATIGA,**

**YULIYANTO**



**PEMERINTAH KOTA SALATIGA**  
**DAFTAR KEGIATAN - KEGIATAN TAHUN ANGGARAN SEBELUMNYA YANG BELUM DISELESAIKAN DAN**  
**DIANGGARKAN KEMBALI DALAM TAHUN ANGGARAN BERIKUTNYA**  
**TAHUN ANGGARAN 2013**

No	Kode	Judul Kegiatan	Jumlah Anggaran Tahun 2012 (Rp.)		Jumlah Realisasi Sampai Dengan Akhir TA. 2012	Jumlah Sisa Anggaran Yang Dianggarkan Dalam TA. 2013	
			APBD TA 2012	Perubahan APBD TA 2012		APBD	Perubahan APBD
1.	2.	3.	4.	5.	6.	7.	8.
1	2.01.2.01.01.18.02	Pengadaan sarana prasarana teknologi pertanian/ perkebunan tepat guna	3.194.643.000	3.223.503.000	173.256.000	3.050.247.000	
2	1.08.1.08.01.17.04	Pengembangan Ekowisata dan Jasa Lingkungan	219.500.000	219.500.000	82.000.000	137.500.000	
3	1.15.1.15.01.17.08	Penyelenggaraan Pembinaan Industri Rumah Tangga, Industri Kecil dan Industri Menengah	0,00	100.991.000	0,00	100.991.000	
4	1.03.1.03.01.18.04	Pemeliharaan rutin jembatan	250.000.000	249.998.000	134.998.000	115.000.000	
5	1.05.1.05.01.25.01	Pembangunan prasarana pengambilan dan saluran pembawa	1.045.743.000	1.047.268.000	747.268.000	300.000.000	
6	1.08.1.05.01.24.05	Penataan RTH	6.170.000.000	6.270.000.000	5.816.740.000	453.260.000	
7	1.04.1.05.01.20.06	Pembangunan sarana dan prasarana pemakaman	100.000.000	315.000.000	215.000.000	100.000.000	
8	1.02.1.02.01.16.17	Penyediaan fasilitas perawatan kesehatan bagi penderita penyakit akibat dampak asap rokok	0,00	0,00	0,00	750.000.000	
9	1.01.1.01.01.15.07	Pembangunan Sarana dan Prasarana Bermain	497.500.000	497.500.000	377.500.000	120.000.000	
10	1.01.1.01.01.16.03	Penambahan ruang kelas sekolah	6.145.195.000	2.243.473.000	603.973.000	1.639.500.000	

No	Kode	Judul Kegiatan	Jumlah Anggaran Tahun 2012 (Rp.)		Jumlah Realisasi Sampai Dengan Akhir TA. 2012	Jumlah Sisa Anggaran Yang Dianggarkan Dalam TA. 2013	
			APBD TA 2012	Perubahan APBD TA 2012		APBD	Perubahan APBD
1.	2.	3.	4.	5.	6.	7.	8.
11	1.01.1.01.01.16.12	Pembangunan perpustakaan sekolah	345.000.000	940.790.000	27.540.000	913.250.000	
12	1.01.1.01.01.16.18	Pengadaan alat praktik dan peraga siswa	6.705.508.000	8.330.532.000	46.091.000	8.284.441.000	
13	1.01.1.01.01.16.19	Pengadaan mebelair sekolah	79.500.000	72.475.000	2.475.000	70.000.000	
14	1.01.1.01.01.16.44	Rehabilitasi sedang/berat ruang kelas sekolah	958.000.000	4.046.352.000	2.692.852.000	1.353.500.000	
15	1.01.1.01.01.16.65	Penyediaan buku pelajaran untuk SD/MI/SDLB dan SMP/MTs	4.891.430.000	4.536.029.000	199.599.000	4.336.430.000	
16	1.01.1.01.01.16.69	Pembinaan Kelembagaan dan Manajemen Sekolah dengan Penerapan MBS di Satuan Pendidikan Dasar	728.936.000	1.028.936.000	663.836.000	365.100.000	
17	1.01.1.01.01.16.72	Pengembangan metode belajar mengajar dan metode pembelajaran dengan menggunakan TIK	728.936.000	1.028.936.000	0,00	2.872.200.000	
18	1.01.1.01.01.17.18	Pengadaan alat prkatik dan peraga siswa	3.126.000.000	3.126.000.000	2.276.000.000	850.000.000	
19	1.01.1.01.01.19.19	Pengadaan perlengkapan sekolah	273.000.000	275.229.000	5.229.000	270.000.000	
<b>Jumlah</b>			<b>24.479.005.000</b>	<b>26.126.252.000</b>	<b>6.895.095.000</b>	<b>26.081.419.000</b>	<b>0,00</b>

WALIKOTA SALATIGA,

YULIYANTO



Lampiran 1.11 : Peraturan Daerah Kota Salatiga  
 Nomor : 9 Tahun 2013  
 Tanggal : 10 September 2013

**PEMERINTAH KOTA SALATIGA  
 DAFTAR PINJAMAN DAERAH  
 TAHUN ANGGARAN 2012**

NO	SUMBER PINJAMAN DAERAH	DASAR HUKUM PINJAMAN/OBLIGASI	TANGGAL/TAHUN PERJANJIAN PINJAMAN/OBLIGASI	JUMLAH PINJAMN/NILAI NOMINAL OBLIGASI ( Rp/Valas )	JANGKA WAKTU PINJAMAN (TAHUN)	PERSENTASE BUNGA PINJAMAN %	TUJUAN PENGGUNAAN PINJAMAN	JUMLAH REALISASI PEMBAYARAN TAHUN INI		JUMLAH SISA PEMBAYARAN	
								POKOK PINJAMAN DAERAH (Rp)	BUNGA (Rp)	POKOK PINJAMAN DAERAH (Rp)	BUNGA (Rp)
1	2	3	4	5	6	7	8	9	10	11	12
	<b>NIHIL</b>	<b>NIHIL</b>	<b>NIHIL</b>	<b>NIHIL</b>	<b>NIHIL</b>	<b>NIHIL</b>	<b>NIHIL</b>	<b>NIHIL</b>	<b>NIHIL</b>	<b>NIHIL</b>	<b>NIHIL</b>
		<b>JUMLAH</b>		-	-	-	-	-	-	-	-

**WALIKOTA SALATIGA,**

**YULIYANTO**



PEMERINTAH KOTA SALATIGA  
 NERACA  
 UNTUK TAHUN YANG BERAKHIR SAMPAI DENGAN 31 DESEMBER 2012 DAN 2011

No	URAIAN	Jumlah Audited	Jumlah Audited	Kenaikan (Penurunan)	
		Tahun 2012	Tahun 2011	Jumlah	%
1	<b>ASET</b>				
2	<b>ASET LANCAR</b>				
3	Kas di Kas Daerah	97.176.181.659,00	70.350.391.880,00	26.825.789.779,00	38,13
4	Kas di Bendahara Pengeluaran	18.565.550,00	111.720,00	18.453.830,00	16517,93
5	Kas di Bendahara Pengeluaran BLU RSUD	3.032.408.489,00	737.502.432,00	2.294.906.057,00	311,17
6	Kas di Bendahara Penerimaan	22.968.261,00	21.922.735,00	1.045.526,00	4,77
7	Kas di Bendahara Penerimaan BLU RSUD	381.929.178,00	128.001.683,00	253.927.495,00	198,38
8	Investasi Jangka Pendek - Deposito	-	-	-	-
9	Belanja Dibayar Dimuka	823.295.987,23	833.021.390,14	(9.725.402,91)	(1,17)
10	Piutang Pajak	358.940.222,00	989.718.204,00	(630.777.982,00)	(63,73)
	a. Piutang Pajak	602.144.994,00	-	-	-
	b. Cadangan Kerugian Piutang	(243.204.772,00)	-	-	-
11	Piutang Retribusi	3.173.156.290,70	2.988.449.397,00	184.706.893,70	6,18
	a. Piutang Retribusi	4.123.120.203,00	-	-	-
	b. Cadangan Kerugian Piutang	(949.963.912,30)	-	-	-
12	Bagian Lancar Tagihan kepada Dinas/Satuan Kerja	-	-	-	-
13	Bagian Lancar Tuntutan Ganti Rugi	-	-	-	-
14	Piutang Lainnya	-	-	-	-
15	Persediaan	13.479.615.470,00	5.690.616.074,60	7.788.999.395,40	136,87
16	<b>Jumlah Aset Lancar ( 3 s.d 15)</b>	<b>118.467.061.106,93</b>	<b>81.739.735.515,74</b>	<b>36.727.325.591,19</b>	<b>44,93</b>
17	<b>INVESTASI JANGKA PANJANG</b>				
18	<b>INVESTASI NON PERMANEN</b>				
19	Pinjaman Bergulir	1.425.339.686,10	2.518.258.610,00	(1.092.918.923,90)	(43,40)
20	Pinjaman tidak Bergulir	1.078.624.582,00	2.208.922.765,00	(1.130.298.183,00)	(51,17)
21	<b>Jumlah Investasi Non Permanen ( 19 s.d.20 )</b>	<b>2.503.964.268,10</b>	<b>4.727.181.375,00</b>	<b>(2.223.217.106,90)</b>	<b>(47,03)</b>
22	<b>INVESTASI PERMANEN</b>				
23	Penyertaan Modal Pemerintah Daerah	55.940.835.947,35	48.335.711.294,31	7.605.124.653,04	15,73
24	Investasi Permanen Lainnya	-	-	-	-
25	<b>Jumlah Investasi Permanen ( 23+ 24 )</b>	<b>55.940.835.947,35</b>	<b>48.335.711.294,31</b>	<b>7.605.124.653,04</b>	<b>15,73</b>
26	<b>Jumlah Investasi Jangka Panjang ( 21+ 25)</b>	<b>58.444.800.215,45</b>	<b>53.062.892.669,31</b>	<b>5.381.907.546,14</b>	<b>10,14</b>
27	<b>ASET TETAP</b>				
28	Tanah	335.757.901.168,00	360.027.686.673,00	(24.269.785.505,00)	(6,74)
29	Peralatan dan Mesin	214.231.850.322,01	179.094.139.573,00	35.137.710.749,01	19,62
30	Gedung dan Bangunan	341.067.841.230,00	304.117.894.234,00	36.949.946.996,00	12,15
31	Jalan, Irigasi dan Jaringan	451.247.008.740,00	399.722.663.336,00	51.524.345.404,00	12,89
32	Aset Tetap Lainnya	27.596.914.423,00	22.757.874.622,00	4.839.039.801,00	21,26
33	Konstruksi dalam Pengerjaan	75.451.000,00	4.561.219.586,00	(4.485.768.586,00)	(98,35)
34	<b>Jumlah Aset Tetap ( 28s.d 33)</b>	<b>1.369.976.966.883,01</b>	<b>1.270.281.478.024,00</b>	<b>99.695.488.859,01</b>	<b>7,85</b>
35	<b>DANA CADANGAN</b>				
36	Dana Cadangan	45.064.026.110,49	66.016.303.684,19	(20.952.277.573,70)	(31,74)
37	<b>Jumlah Dana Cadangan ( 36)</b>	<b>45.064.026.110,49</b>	<b>66.016.303.684,19</b>	<b>(20.952.277.573,70)</b>	<b>(31,74)</b>
38	<b>ASET LAINNYA</b>				
39	Aset Tak Berwujud	2.237.556.460,00	2.253.182.778,00	(15.626.318,00)	(0,69)
40	Kemitraan dengan Pihak ke Tiga	19.330.322.811,98	19.330.322.811,98	-	-
41	Aset Lain-lain	176.569.786,71	1.540.415.573,18	(1.363.845.786,47)	(88,54)
42	Tuntutan Ganti Rugi	4.500.000,00	-	-	-
43	<b>Jumlah Aset Lainnya ( 39 s.d 42 )</b>	<b>21.748.949.058,69</b>	<b>23.123.921.163,16</b>	<b>(1.374.972.104,47)</b>	<b>(5,95)</b>
44	<b>JUMLAH ASET ( 16 + 26+ 34 + 37+ 43 )</b>	<b>1.613.701.803.374,57</b>	<b>1.494.224.331.056,40</b>	<b>119.477.472.318,17</b>	<b>8,00</b>
45	<b>KEWAJIBAN</b>				
46	<b>KEWAJIBAN JANGKA PENDEK</b>				
47	Utang Perhitungan Pihak Ketiga (PFK)	-	184.800,00	(184.800,00)	100,00
48	Bagian Lancar Utang Dalam Negeri Pemerintah Pusat	-	-	-	-
49	Kewajiban jangka Pendek Lainnya	4.207.600.936,00	2.961.438.604,00	1.246.162.332,00	42,08
50	<b>Jumlah Kewajiban Jangka Pendek ( 46 s.d 49)</b>	<b>4.207.600.936,00</b>	<b>2.961.623.404,00</b>	<b>1.245.977.532,00</b>	<b>42,07</b>
51	<b>KEWAJIBAN JANGKA PANJANG</b>				
52	Utang Dalam Negeri - Pemerintah Pusat	-	-	-	-
53	Utang Dalam Negeri - Pemda Otonom Lainnya	-	-	-	-
54	Utang Dalam Negeri - BUMN/BUMD	-	-	-	-
55	Utang Dalam Negeri - Bank/Lembaga Keuangan Lain	-	-	-	-
56	<b>Jumlah Kewajiban Jangka Panjang ( 51 s.d 55 )</b>	<b>-</b>	<b>-</b>	<b>-</b>	<b>-</b>
57	<b>JUMLAH KEWAJIBAN ( 50+ 56)</b>	<b>4.207.600.936,00</b>	<b>2.961.623.404,00</b>	<b>1.245.977.532,00</b>	<b>42,07</b>

Lihat catatan atas Laporan Keuangan yang merupakan bagian yang tidak terpisahkan dari laporan keuangan secara keseluruhan

No	URAIAN	Jumlah Audited	Jumlah Audited	Kenaikan (Penurunan)	
		Tahun 2012	Tahun 2011	Jumlah	%
58	<b>EKUITAS DANA</b>				
59	<b>Ekuitas Dana Lancar</b>				
60	Sisa Lebih Pembiayaan Anggaran (SILPA)	97.176.181.659,00	70.350.391.880,00	26.825.789.779,00	38,13
61	Sisa Lebih Pembiayaan Anggaran (SILPA) di BLU RSUD	3.032.408.489,00	737.317.632,00	2.295.090.857,00	311,28
62	Pendapatan yang ditangguhkan	22.968.261,00	22.034.455,00	933.806,00	4,24
63	Pendapatan yang ditangguhkan di BLU RSUD	381.929.178,00	128.001.683,00	-	100,00
64	Penerimaan pembiayaan yang ditangguhkan	-	-	-	-
65	Kas di Bendahara Pengeluaran -non Silpa	-	-	-	-
66	Cadangan Belanja Dibayar Dimuka	823.295.987,23	833.021.390,14	(9.725.402,91)	(1,17)
67	Cadangan Piutang	3.532.096.512,70	3.978.167.601,00	(446.071.088,30)	(11,21)
68	Cadangan Persediaan	13.479.615.470,00	5.690.616.074,60	7.788.999.395,40	136,87
69	Cad Bagian Lancar TPTGR	-	-	-	-
70	Cad Bagian Lancar Tagihan Kepada Dinas/Satuan Kerja	-	-	-	-
71	Dana yang harus disediakan u. pembayaran utang jk pendek	(4.189.035.386,00)	(2.961.438.604,00)	(1.227.596.782,00)	41,45
72	Dana yang harus disediakan u. pembayaran bag lancar utg jk pjg	-	-	-	-
73	<b>Jumlah Ekuitas Dana Lancar ( 60 s.d 72 )</b>	<b>114.259.460.170,93</b>	<b>78.778.112.111,74</b>	<b>35.481.348.059,19</b>	<b>45,04</b>
74	<b>Ekuitas Dana yang Diinvestasikan</b>				
75	Diinvestasikan Dalam Investasi Jangka Panjang	58.444.800.215,45	53.062.892.669,31	5.381.907.546,14	10,14
76	Diinvestasikan Dalam Aset Tetap	1.369.976.966.883,01	1.270.281.478.024,00	99.695.488.859,01	7,85
77	Diinvestasikan Dalam Aset Lainnya	21.748.949.058,69	23.123.921.163,16	(1.374.972.104,47)	(5,95)
78	Dana yang disediakan untuk Utang Jangka Panjang	-	-	-	-
79	<b>Jumlah Ekuitas Dana Diinvestasikan ( 75 s.d 78 )</b>	<b>1.450.170.716.157,15</b>	<b>1.346.468.291.856,47</b>	<b>103.702.424.300,68</b>	<b>7,70</b>
80	<b>Ekuitas Dana yang Dicadangkan</b>				
81	Diinvestasikan dalam Dana Cadangan	45.064.026.110,49	66.016.303.684,19	(20.952.277.573,70)	(31,74)
82	<b>Jumlah Ekuitas Dana Cadangan ( 81 )</b>	<b>45.064.026.110,49</b>	<b>66.016.303.684,19</b>	<b>(20.952.277.573,70)</b>	<b>(31,74)</b>
83	<b>JUMLAH EKUITAS DANA (73+79+82)</b>	<b>1.609.494.202.438,57</b>	<b>1.491.262.707.652,40</b>	<b>118.231.494.786,17</b>	<b>7,93</b>
84	<b>JUMLAH KEWAJIBAN DAN EKUITAS DANA (57 + 83)</b>	<b>1.613.701.803.374,57</b>	<b>1.494.224.331.056,40</b>	<b>119.477.472.318,17</b>	<b>8,00</b>

WALIKOTA SALATIGA

YULIYANTO

*Lihat catatan atas Laporan Keuangan yang merupakan bagian yang tidak terpisahkan dari laporan keuangan secara keseluruhan*



**PEMERINTAH KOTA SALATIGA**  
**LAPORAN ARUS KAS**  
 Untuk Tahun yang berakhir sampai dengan 31 Desember 2012 dan Tahun 2011

NO	Uraian	Tahun 2012 Audited ( Rp )	Tahun 2011 Audited ( Rp )
1	2	3	4
1	<b>ARUS KAS DARI AKTIVITAS OPERASI</b>		
2	<b>Arus Kas Masuk</b>		
3	Pajak Daerah	18.695.207.840,00	15.900.467.916,00
4	Retribusi Daerah	10.185.796.292,00	7.558.789.810,00
5	Hasil Perusda dan Pengelolaan Kekayaan Daerah Yang Dipisahkan	3.386.255.556,00	2.964.213.854,00
6	Lain-lain PAD Yang Sah	10.239.115.268,00	7.453.648.481,00
7	Bagi Hasil Pajak	32.771.843.178,00	20.582.494.864,00
8	Bagi Hasil Bukan Pajak	915.958.508,00	1.776.381.078,00
9	Dana Alokasi Umum	325.710.016.000,00	262.653.050.000,00
10	Dana Alokasi Khusus	27.639.760.000,00	23.540.600.000,00
11	Dana Otonomi Khusus	0,00	0,00
12	Dana Penyesuaian	46.948.716.000,00	45.090.453.960,00
13	Pendapatan Bagi Hasil Pajak	28.815.306.359,00	24.142.436.952,00
14	Pendapatan Bagi Hasil lainnya	21.723.374.000,00	21.014.249.000,00
15	Hibah	0,00	0,00
16	Dana Darurat	0,00	0,00
17	Pendapatan Lainnya	0,00	18.762.505.000,00
18	<b>Jumlah Arus Kas Masuk ( 3 s/d 17 )</b>	<b>527.031.349.001,00</b>	<b>451.439.290.915,00</b>
19			
20	<b>Arus Kas Keluar</b>		
21	Belanja Pegawai	308.944.599.554,00	277.634.122.532,00
22	Belanja Barang dan Jasa	62.733.314.231,00	58.888.869.974,00
23	Belanja Bunga	0,00	0,00
24	Belanja Subsidi	0,00	0,00
25	Belanja Hibah	15.823.569.000,00	10.292.912.725,00
26	Belanja Bantuan Sosial	498.856.802,00	6.825.816.368,00
27	Belanja Bantuan Keuangan	974.939.531,00	1.390.092.781,00
28	Belanja Tidak Terduga	6.494.926.347,00	1.132.892.300,00
29	Belanja Bagi Hasil ke Kel / Desa	0,00	0,00
30	<b>Jumlah Arus Kas Keluar ( 21 s/d 29 )</b>	<b>395.470.205.465,00</b>	<b>356.164.706.680,00</b>
31	<b>Arus Kas Bersih dari Aktivitas Operasi ( 18 - 30 )</b>	<b>131.561.143.536,00</b>	<b>95.274.584.235,00</b>
32			
33	<b>ARUS KAS DARI AKTIVITAS INVESTASI ASET NON KEUANGAN</b>		
34	<b>Arus Kas Masuk</b>		
35	Pendapatan Penjualan atas Tanah ( GRT )	129.560.600,00	402.950.000,00
36	Pendapatan Penjualan atas Peralatan dan Mesin	0,00	95.891.000,00
37	Pendapatan Penjualan atas Gedung dan Bangunan	169.375.000,00	90.560.000,00
38	Pendapatan Penjualan atas Jalan, Irigasi, dan Jaringan	0,00	0,00
39	Pendapatan dari Penjualan Aset Tetap Lainnya	0,00	0,00
40	Pendapatan dari Penjualan Aset Lainnya	135.851.000,00	247.442.500,00
41	<b>Jumlah Arus Kas Masuk ( 35 s/d 40 )</b>	<b>434.786.600,00</b>	<b>836.843.500,00</b>
42			
43	<b>Arus Kas Keluar</b>		
44	Belanja Tanah	2.081.264.867,00	404.658.950,00
45	Belanja Peralatan dan Mesin	28.788.090.733,00	23.308.116.186,00
46	Belanja Gedung dan Bangunan	29.364.900.491,00	18.243.905.248,00
47	Belanja Jalan, Irigasi dan Jaringan	62.941.248.166,00	32.140.112.699,00
48	Belanja Aset Tetap Lainnya	377.767.050,00	1.824.232.420,00
49	Belanja Aset Lainnya	48.750.000,00	339.134.300,00
50	<b>Jumlah Arus Kas Keluar ( 44 s/d 49 )</b>	<b>123.602.021.307,00</b>	<b>76.260.159.803,00</b>
51	<b>Arus Kas Bersih dari Aktivitas Investasi Aset Non Keuangan ( 41 - 50 )</b>	<b>(123.167.234.707,00)</b>	<b>(75.423.316.303,00)</b>

*Lihat catatan atas Laporan Keuangan yang merupakan bagian yang tidak terpisahkan dari laporan keuangan secara keseluruhan*

<b>NO</b>	<b>Uraian</b>	<b>Tahun 2012 Audited ( Rp )</b>	<b>Tahun 2011 Audited ( Rp )</b>
<b>1</b>	<b>2</b>	<b>3</b>	<b>4</b>
52	<b>ARUS KAS DARI AKTIVITAS PEMBIAYAAN</b>		
53	Arus Kas Masuk		
54	Pencairan Dana Cadangan	24.500.000.000,00	0,00
55	Hasil Penjualan Aset / Kekayaan Daerah Yang dipisahkan	0,00	0,00
56	Penerimaan Pinjaman dan Obligasi	0,00	0,00
57	Penerimaan Kembali Pinjaman	656.380.950,00	1.660.160.300,00
58	Penerimaan Piutang	0,00	178.518.565,00
59	Penerimaan Pembiayaan Lain-lain	0,00	0,00
60	<b>Jumlah Arus Kas Masuk ( 54 s/d 59 )</b>	<b>25.156.380.950,00</b>	<b>1.838.678.865,00</b>
61			
62	Arus Kas Keluar		
63	Pembentukan Dana Cadangan	0,00	0,00
64	Penyertaan Modal ( Investasi ) Pemerintah Daerah	6.200.000.000,00	2.200.000.000,00
65	Pembayaran Pokok Utang Pinjaman dan Obligasi	0,00	0,00
66	Pemberian Pinjaman - Dana Bergulir	524.500.000,00	627.000.000,00
67	<b>Jumlah Arus Kas Keluar ( 63 s/d 66 )</b>	<b>6.724.500.000,00</b>	<b>2.827.000.000,00</b>
68	<b>Arus Kas Bersih dari Aktivitas Pembiayaan ( 60 - 67 )</b>	<b>18.431.880.950,00</b>	<b>(988.321.135,00)</b>
69			
70	<b>ARUS KAS DARI AKTIVITAS NON ANGGARAN</b>		
71	Arus Kas Masuk		
72	IWP	16.027.640.624	14.600.787.872,00
73	Taperum	390.204.000	397.315.000,00
74	PPh	4.852.371.395	4.323.951.060,00
75	Potongan Lain-lain	23.373.530.087	15.355.521.667,00
76	UUDP sebelumnya	0,00	20.580.000,00
77	<b>Jumlah Arus Kas Masuk ( 72 s/d 76 )</b>	<b>44.643.746.106,00</b>	<b>34.698.155.599,00</b>
78			
79	Arus Kas Keluar		
80	IWP	16.027.640.624,00	14.600.787.872,00
81	Taperum	390.204.000,00	397.315.000,00
82	PPh	4.852.371.395,00	4.323.951.060,00
83	Potongan Lain-lain	23.373.530.087,00	15.355.521.667,00
84	UUDP berjalan	0,00	0,00
85	<b>Jumlah Arus Kas Keluar ( 80 s/d 84 )</b>	<b>44.643.746.106,00</b>	<b>34.677.575.599,00</b>
86	<b>Arus Kas Bersih dari Aktivitas Non Anggaran ( 77 - 85 )</b>	<b>0,00</b>	<b>20.580.000,00</b>
87			
88	<b>Kenaikan ( Penurunan ) Bersih Kas Selama Periode ( 31 + 51 + 68 + 86 )</b>	<b>26.825.789.779,00</b>	<b>18.883.526.797,00</b>
89	<b>Saldo Awal Kas di BUD / Kas Daerah</b>	<b>70.350.391.880,00</b>	<b>51.466.865.083,00</b>
90	<b>Saldo Akhir Kas di BUD / Kas Daerah ( 88+89 )</b>	<b>97.176.181.659,00</b>	<b>70.350.391.880,00</b>
91	<b>Saldo Akhir Kas di Bendahara Pengeluaran</b>	<b>18.565.550,00</b>	<b>111.720,00</b>
92	<b>Saldo Akhir Kas di Bendahara Pengeluaran (BLUD)</b>	<b>3.032.408.489,00</b>	<b>737.502.432,00</b>
93	<b>Saldo Akhir Kas di Bendahara Penerimaan</b>	<b>22.968.261,00</b>	<b>21.922.735,00</b>
94	<b>Saldo Akhir Kas di Bendahara Penerimaan (BLUD)</b>	<b>381.929.178,00</b>	<b>128.001.683,00</b>
95	<b>Saldo Akhir Kas ( 90+ 91 + 92+93+94 )</b>	<b>100.632.053.137,00</b>	<b>71.237.930.450,00</b>

**WALIKOTA SALATIGA**

**YULIYANTO**

*Lihat catatan atas Laporan Keuangan yang merupakan bagian yang tidak terpisahkan dari laporan keuangan secara keseluruhan*



---

## **BAB I**

### **PENDAHULUAN**

Dalam rangka mewujudkan transparansi dan akuntabilitas pengelolaan keuangan daerah, disusun laporan pertanggungjawaban pelaksanaan APBD Tahun Anggaran 2012 yang berupa Laporan Keuangan sesuai dengan Standar Akuntansi Pemerintahan untuk disampaikan kepada Dewan Perwakilan Rakyat Daerah. Laporan pertanggungjawaban pelaksanaan APBD terdiri atas Laporan Realisasi Anggaran (LRA), Neraca, Laporan Arus Kas (LAK), dan Catatan Atas Laporan Keuangan (CaLK).

Laporan Realisasi Anggaran (LRA) merupakan laporan keuangan yang menyajikan ikhtisar sumber, alokasi dan pemakaian sumber daya, yang menggambarkan perbandingan antara anggaran dan realisasinya dalam satu periode laporan. Sementara itu Neraca merupakan laporan keuangan yang menggambarkan posisi keuangan Pemerintah Kota Salatiga mengenai Aset, Kewajiban dan Ekuitas pada tanggal tertentu. Sedangkan Laporan Arus Kas (LAK) adalah laporan keuangan yang menyajikan informasi kas sehubungan dengan aktivitas operasional, aktivitas investasi aset non keuangan, aktivitas pembiayaan, dan aktivitas transaksi non anggaran yang menggambarkan saldo awal, penerimaan, pengeluaran dan saldo akhir kas pada periode tertentu.

Sementara itu Catatan Atas Laporan Keuangan (CaLK) merupakan penjelasan naratif atas Laporan Realisasi Anggaran (LRA), Neraca dan Laporan Arus Kas (LAK). Catatan Atas Laporan Keuangan juga menyajikan informasi tentang Kebijakan Akuntansi yang digunakan oleh Pemerintah Kota Salatiga sebagai dasar penyusunan dan penyajian Laporan Keuangan Tahun Anggaran 2012. Catatan Atas Laporan Keuangan merupakan bagian yang tidak terpisahkan dari keseluruhan Laporan Keuangan Pemerintah Kota Salatiga Tahun Anggaran 2012. Catatan Atas Laporan Keuangan dimaksudkan agar laporan keuangan dapat dipahami oleh pemakai informasi laporan keuangan secara luas tidak terbatas hanya untuk pembaca tertentu ataupun manajemen entitas pelaporan Pemerintah Kota Salatiga secara keseluruhan.

#### **1.1 Maksud dan Tujuan Penyusunan Laporan Keuangan**

Laporan Keuangan Pemerintah Kota Salatiga Tahun Anggaran 2012 disusun untuk menyediakan informasi yang relevan mengenai posisi keuangan dan seluruh transaksi yang dilakukan oleh Pemerintah Kota Salatiga selama satu periode pelaporan. Laporan Keuangan terutama digunakan untuk membandingkan realisasi pendapatan dan belanja dengan anggaran yang telah ditetapkan, mengevaluasi efektivitas dan efisiensi suatu entitas pelaporan dan membantu menentukan ketaatan terhadap peraturan perundang-undangan.

Sedangkan tujuan penyusunan laporan keuangan Pemerintah Kota Salatiga Tahun Anggaran 2012 adalah untuk menyajikan informasi tentang :

- a. Kemampuan Pemerintah Kota Salatiga dalam merealisasikan pendapatan yang dianggarkan;
- b. Realisasi pelaksanaan program dan kegiatan Pemerintah Kota Salatiga berdasarkan anggaran belanja yang telah ditetapkan;
- c. Sumber-sumber pembiayaan dalam rangka menutup defisit dan pemanfaatan surplus anggaran;
- d. Semua aset dan sumber daya ekonomis yang dikuasai atau dimiliki oleh Pemerintah Kota Salatiga;





- e. Kewajiban-kewajiban Pemerintah Kota Salatiga kepada pihak ketiga yang belum dibayar atau diselesaikan sampai dengan tanggal neraca;
- f. Kekayaan bersih (Ekuitas Dana) yang dimiliki oleh Pemerintah Kota Salatiga pada tanggal neraca;
- g. Sumber-sumber penerimaan kas dan setara kas selama satu periode akuntansi;
- h. Penggunaan kas dan setara kas selama satu periode akuntansi;
- i. Saldo kas dan setara kas pada awal dan akhir periode akuntansi.

## **1.2 Landasan Hukum Penyusunan Laporan Keuangan**

Penyusunan laporan keuangan Pemerintah Kota Salatiga disusun berdasarkan peraturan perundang-undangan yang mengatur keuangan pemerintah, antara lain :

- a. Undang-Undang Dasar Republik Indonesia 1945;
- b. Undang-Undang Nomor 17 Tahun 2003 tentang Keuangan Negara;
- c. Undang-Undang Nomor 1 Tahun 2004 tentang Perbendaharaan Negara;
- d. Undang-Undang Nomor 15 Tahun 2004 tentang Pemeriksaan Pengelolaan dan Tanggung Jawab Keuangan Negara;
- e. Undang-Undang Nomor 32 Tahun 2004 tentang Pemerintahan Daerah sebagaimana telah diubah beberapa kali terakhir dengan Undang-undang Nomor 12 Tahun 2008 tentang Perubahan Kedua atas Undang-Undang Nomor 32 Tahun 2004 tentang Pemerintahan Daerah;
- f. Undang-Undang Nomor 33 Tahun 2004 tentang Perimbangan Keuangan antara Pemerintah Pusat dan Pemerintahan Daerah;
- g. Peraturan Pemerintah Nomor 58 Tahun 2005 tentang Pengelolaan Keuangan Daerah;
- h. Peraturan Pemerintah Nomor 71 Tahun 2010 tentang Standar Akuntansi Pemerintahan;
- i. Peraturan Menteri Dalam Negeri Nomor 13 Tahun 2006 tentang Pedoman Pengelolaan Keuangan Daerah, sebagaimana telah diubah beberapa kali terakhir dengan Peraturan Menteri Dalam Negeri Nomor 21 Tahun 2011 tentang perubahan Kedua atas Peraturan Menteri Dalam Negeri Nomor 13 Tahun 2006 tentang Pedoman Pengelolaan Keuangan Daerah;
- j. Permendagri Nomor 32 tahun 2011 tentang Pedoman Pemberian Hibah dan Bantuan Sosial yang Bersumber dari Anggaran Pendapatan dan Belanja Daerah, sebagaimana telah diubah dengan Permendagri Nomor 39 Tahun 2012 tentang Perubahan Pedoman Pemberian Hibah dan Bantuan Sosial yang Bersumber dari Anggaran Pendapatan dan Belanja Daerah;
- k. Peraturan Daerah Kota Salatiga Nomor 3 Tahun 2007 tentang Pokok-Pokok Pengelolaan Keuangan Daerah;
- l. Peraturan Daerah Kota Salatiga Nomor 15 Tahun 2011 tentang Anggaran Pendapatan dan Belanja Daerah Kota Salatiga Tahun Anggaran 2012, sebagaimana telah diubah dengan Peraturan Daerah Kota Salatiga Nomor 3 Tahun 2012 tentang Perubahan Anggaran Pendapatan dan Belanja Daerah Kota Salatiga Tahun Anggaran 2012;
- m. Peraturan Walikota Salatiga Nomor 72 Tahun 2007 tentang Sistem dan Prosedur Pengelolaan Keuangan Daerah Kota Salatiga;
- n. Peraturan Walikota Salatiga Nomor 48 Tahun 2012 tentang Perubahan Kedua atas Peraturan Walikota Kota Salatiga Nomor 45 Tahun 2008 Tentang Kebijakan Akuntansi Pemerintah Kota Salatiga .
- o. Peraturan Walikota Kota Salatiga Nomor 51 Tahun 2011 tentang Penjabaran Anggaran Pendapatan dan Belanja Daerah Tahun Anggaran 2012 sebagaimana telah diubah dengan





Peraturan Walikota Salatiga Nomor 38 Tahun 2012 tentang Penjabaran Perubahan Anggaran Pendapatan dan Belanja Daerah Tahun Anggaran 2012.

### **1.3 Sistematika Penyajian Catatan Atas Laporan Keuangan**

Sesuai dengan Peraturan Menteri Dalam Negeri Nomor 13 Tahun 2006 tentang Pengelolaan Keuangan Daerah, sebagaimana telah diubah beberapa kali, terakhir dengan Peraturan Menteri Dalam Negeri Nomor 21 Tahun 2011, maka sistematika isi Catatan Atas Laporan Keuangan Pemerintah Kota Salatiga adalah sebagai berikut:

- Bab I      Pendahuluan
    - 1.1    Maksud dan Tujuan Penyusunan Laporan Keuangan
    - 1.2    Landasan Hukum Penyusunan Laporan Keuangan
    - 1.3    Sistematika Penyajian Catatan atas Laporan Keuangan
  
  - Bab II     Ekonomi Makro, Kebijakan Keuangan dan Pencapaian Target Kinerja APBD
    - 2.1    Ekonomi Makro
    - 2.2    Kebijakan Keuangan
    - 2.3    Indikator Pencapaian Target Kinerja APBD
  
  - Bab III    Ikhtisar Pencapaian kinerja Keuangan
    - 3.1    Ikhtisar Realisasi Pencapaian Target Kinerja keuangan
    - 3.2    Hambatan dan Kendala yang Ada dalam Pencapaian Target yang Telah Ditetapkan.
  
  - Bab IV     Kebijakan Akuntansi
    - 4.1    Entitas Pelaporan Keuangan Daerah
    - 4.2    Basis Akuntansi yang mendasari Penyusunan Laporan Keuangan
    - 4.3    Basis Pengukuran yang mendasari Penyusunan Laporan Keuangan
    - 4.4    Penerapan Kebijakan Akuntansi Berkaitan dengan Ketentuan yang ada dalam Standar Akuntansi Pemerintahan
  
  - Bab V     Penjelasan Pos-pos Laporan Keuangan
    - 5.1    Penjelasan Pos-pos Laporan Realisasi Anggaran
    - 5.2    Penjelasan Pos-pos Neraca
    - 5.3    Penjelasan Pos-pos Laporan Arus Kas
  
  - Bab VI     Penjelasan Atas Informasi-informasi Non Keuangan
    - 6.1    Kondisi Geografis
    - 6.2    Rencana Pembangunan Jangka menengah Daerah (RPJMD) Kota Salatiga Tahun 2005-2025
    - 6.3    Prioritas Pembangunan Kota Salatiga
  
  - Bab VII    PENUTUP
- LAMPIRAN-LAMPIRAN





## **BAB II**

### **EKONOMI MAKRO, KEBIJAKAN KEUANGAN DAN PENCAPAIAN TARGET KINERJA APBD**

#### **2.1 Ekonomi Makro**

Sistem ekonomi yang terbuka, kinerja perekonomian suatu daerah sangat dipengaruhi oleh berbagai kebijakan di bidang keuangan baik kebijakan fiskal maupun moneter seperti suku bunga, inflasi maupun nilai tukar rupiah serta kebijakan dibidang lain. Tantangan yang dihadapi adalah masih rentannya struktur ekonomi, kesempatan berusaha, ketimpangan pendapatan, belum berkembangnya ekonomi kerakyatan, masih relatif rendahnya investasi serta belum memadainya infrastruktur.

Pertumbuhan ekonomi Salatiga tahun 2011 yang ditunjukkan oleh laju pertumbuhan Produk Domestik Regional Bruto ( PDRB) atas dasar harga konstan tahun 2000 adalah 5,52%. Jika dibandingkan dengan laju pertumbuhan ekonomi tahun 2010, dimana laju pertumbuhan sebesar 5,01%, maka pada tahun 2011 mengalami peningkatan sebesar 0,51%. Sedang laju inflasi sebesar 2,84% pada tahun 2011 atau lebih rendah jika dibandingkan dengan tahun sebelumnya sebesar 6,65%. Selama kurun waktu tahun 2010 sampai dengan 2011 tersebut, sektor penyumbang terbesar terhadap PDRB yaitu sektor perdagangan, hotel dan restoran sebesar 19,47%. Sedangkan untuk sektor jasa adalah sebesar 18,23%.

Produk Domestik Regional Bruto (PDRB) Kota Salatiga menurut Lapangan Usaha atas Dasar Harga Berlaku, pada tahun 2011 adalah sebesar Rp.2.032.266.370.000,00 dengan didominasi oleh empat sektor unggulan dengan masing-masing kontribusinya yaitu usaha jasa-jasa sebesar 25,00%, usaha perdagangan, hotel dan restoran sebesar 18,42%, usaha industri pengolahan sebesar 17,10% serta usaha pengangkutan dan komunikasi sebesar 11,58%.

Proyeksi pertumbuhan PDRB menurut Lapangan Usaha atas Dasar Harga Berlaku tersebut diharapkan dapat didorong oleh adanya peran yang cukup berarti khususnya dari sektor-sektor tersier dengan empat sektor unggulan berikut kontribusinya masing-masing yaitu pertanian sebesar 13,64%, disusul industri pengolahan 12,66%, kemudian angkutan dan komunikasi sebesar 11,89% dan terakhir sektor lembaga keuangan, persewaan dan jasa keuangan sebesar 10,00%.

Produk Domestik Regional Bruto (PDRB) Kota Salatiga menurut Lapangan Usaha atas Dasar Harga Konstan 2000, pada tahun 2011 adalah sebesar Rp.963.457.340.000,00 yang didominasi oleh empat sektor unggulan dengan masing-masing kontribusinya yaitu usaha industri pengolahan sebesar 19,78%, usaha perdagangan, hotel dan restoran sebesar 19,47%, usaha jasa-jasa dengan kontribusi sebesar 18,23% serta usaha angkutan dan komunikasi sebesar 15,23%.

Proyeksi pertumbuhan PDRB menurut Lapangan Usaha atas Dasar Harga Konstan 2000 tersebut diharapkan dapat didorong oleh adanya peran yang cukup berarti khususnya dari sektor-sektor tersier dengan empat sektor unggulan yaitu jasa-jasa dengan kontribusi sebesar 7,21%, disusul lembaga keuangan, persewaan dan jasa persewaan dengan kontribusi 6,87%, kemudian konstruksi dengan kontribusi sebesar 6,45% dan terakhir sektor angkutan dan komunikasi dengan kontribusi sebesar 6,11%.

Harapan Pemerintah Kota Salatiga dalam mewujudkan pertumbuhan ekonomi yang, menghadapi berbagai tantangan, meliputi:





PEMERINTAH KOTA SALATIGA  
**CATATAN ATAS LAPORAN KEUANGAN**

Untuk tahun-tahun yang berakhir pada tanggal 31 Desember 2012 dan 2011

1. Perlunya pembukaan lapangan kerja baru;
2. Adanya tuntutan upah tenaga kerja;
3. Meningkatnya jumlah penduduk;
4. Masih besarnya ketergantungan penerimaan keuangan dari sumber dana perimbangan;
5. Belum seimbang proporsi pengeluaran daerah;
6. Terbatasnya sumber-sumber pendapatan baru dalam rangka pembiayaan pembangunan;
7. Penurunan daya beli masyarakat;
8. Peningkatan pemerataan pertumbuhan ekonomi;
9. Dampak krisis ekonomi global;
10. Penanggulangan beberapa penyakit yang ditimbulkan oleh perubahan pola hidup dan perubahan lingkungan;
11. Adanya tuntutan penyediaan sarana dan prasarana pemukiman, pendidikan, dan utilitas perkotaan.

Melihat potensi, peluang dan tantangan yang dihadapi, maka kebijakan ekonomi makro Pemerintah Daerah Kota Salatiga Tahun 2012 diarahkan pada peningkatan pendapatan perkapita melalui pertumbuhan ekonomi yang cukup tinggi, menanggulangi kemiskinan serta mengatasi masalah pengangguran. Sehubungan dengan hal tersebut langkah-langkah yang ditempuh adalah sebagai berikut :

1. Memantapkan stabilitas ekonomi daerah melalui peningkatan kemampuan sektor riil yang makin baik dan terpadu, langkah ini ditempuh agar momentum membaiknya perekonomian yang telah tercapai di tahun sebelumnya dan percepatan yang telah tercapai tidak terganggu oleh krisis global yang dapat membahayakan kepastian usaha pada khususnya dan ketahanan ekonomi pada umumnya;
2. Mendorong pertumbuhan ekonomi dengan meningkatkan investasi daerah pada sektor potensial Kota Salatiga melalui pembangunan dan peningkatan sarana dan prasarana, penyederhanaan prosedur perijinan, meningkatkan kepastian hukum terhadap pelaku usaha sehingga mampu menarik investor untuk melakukan kegiatan ekonomi sehingga masalah pengangguran dan kemiskinan dapat teratasi
3. Penciptaan iklim usaha yang mampu meningkatkan penciptaan lapangan kerja dan peningkatan iklim ketenagakerjaan yang baik yang ditandai dengan peningkatan produktifitas tenaga kerja dan terbangunnya hubungan industrial yang harmonis antara perusahaan dan tenaga kerja.;
4. Meningkatnya peran koperasi, UMKM sebagai pelaku ekonomi yang semakin berbasis IPTEK, berdaya saing, dan berakar pada masyarakat, menguatnya kewirausahaan, kelembagaan, dan produktifitas yang didukung oleh peningkatan adaptasi kebutuhan pasar dan pemanfaatan hasil inovasi dalam iklim usaha yang sehat, serta memberikan kontribusi yang signifikan terhadap pertumbuhan ekonomi daerah, penciptaan lapangan kerja baru untuk mengurangi pengangguran dan kemiskinan sehingga meningkatkan kesejahteraan masyarakat;
5. Meningkatnya investasi pemerintah dan swasta, guna mendukung pertumbuhan ekonomi, secara berkelanjutan dan berkualitas, mengembangkan iklim usaha yang kondusif dengan dukungan perijinan yang mudah, cepat, dan transparan, terpenuhinya sarana dan prasarana investasi yang memadai dan terjaminnya kepastian hukum, dengan harapan akan dapat menyerap atau membuka lapangan kerja baru;





6. Meningkatnya pengelolaan pembangunan Kota Salatiga yang efektif, efisien dan produktif serta mengembangkan potensi daerah secara kreatif dan inovatif.
7. Membangun dan memelihara sarana dan prasarana penunjang perekonomian agar mampu memberikan dukungan maksimal bagi kegiatan ekonomi masyarakat melalui pola kemitraan dengan sektor swasta mengingat keterbatasan anggaran pemerintah.

## **2.2 Kebijakan Keuangan**

Anggaran Pendapatan dan Belanja Daerah (APBD) Kota Salatiga Tahun Anggaran 2012 sebagai rencana pengelolaan keuangan tahunan daerah, disusun berdasarkan pendekatan kinerja dengan mengutamakan pencapaian hasil kerja dari perencanaan alokasi biaya yang ditetapkan berpedoman pada Rencana Pembangunan Jangka Menengah Daerah (RPJMD) Kota Salatiga Tahun 2011 – 2016.

Usulan program kegiatan dan anggaran dinilai tingkat kewajarannya melalui rasionalisasi dan sinkronisasi program. Penilaian kewajaran menyangkut kesesuaian tugas pokok dan fungsi satuan kerja dengan program kegiatan yang diusulkan, kaitan logis antara permasalahan yang akan diselesaikan satuan kerja dengan prioritas program dan kegiatan yang diusulkan serta kapasitas satuan kerja untuk melaksanakan kegiatan dalam pencapaian kinerja yang diinginkan.

Struktur Anggaran Pendapatan dan Belanja Daerah merupakan satu kesatuan yang terdiri dari Pendapatan Daerah, Belanja Daerah, dan Pembiayaan Daerah. Kebijakan Keuangan Daerah meliputi :

### **1. Kebijakan Anggaran Pendapatan**

Pendapatan Daerah meliputi semua penerimaan yang merupakan hak daerah dalam satu tahun anggaran, yang selanjutnya akan menjadi penerimaan daerah. Pendapatan daerah merupakan unsur penting dalam mendukung penyediaan kebutuhan belanja daerah dan diharapkan dapat memanfaatkan momentum pertumbuhan ekonomi yang akan memberikan konsekuensi logis bagi peningkatan potensi penerimaan daerah.

Pendapatan Asli Daerah (PAD) setiap tahun menunjukkan peningkatan, namun proporsi PAD terhadap Pendapatan Daerah guna pembiayaan penyelenggaraan pemerintahan masih relatif kecil, dibandingkan dengan sumber penerimaan dari dana perimbangan. Kondisi demikian merupakan tantangan sekaligus peluang yang perlu disikapi dengan usaha keras agar komposisi peran PAD terhadap Pendapatan Daerah mencapai titik keseimbangan.

Perbandingan kontribusi PAD terhadap pendapatan Daerah pada anggaran perubahan Tahun Anggaran 2012 sebesar 11,67% sedangkan pada anggaran Tahun Anggaran 2011 sebesar 13,17%. Hal ini menunjukkan bahwa ketergantungan terhadap Pemerintah Pusat masih sangat tinggi.

Upaya-upaya Pemerintah Kota Salatiga yang dilakukan dalam mencapai target pendapatan adalah :

- a. Pemetaan, Intensifikasi, dan Ekstensifikasi sumber pendapatan daerah;
- b. Pengembangan dan peningkatan pengelolaan perusahaan daerah;
- c. Peningkatan efisiensi dan efektifitas pelayanan perijinan investasi melalui Badan Pelayanan Perizinan Terpadu dan Penanaman Modal (BPPT dan PM);
- d. Peningkatan profesionalisme Sumber Daya Manusia (SDM) pengelola pendapatan;
- e. Pengembangan fasilitas sarana dan prasarana untuk peningkatan investasi dan sumber-





sumber pendapatan;

- f. Peningkatan koordinasi antar instansi penghasil.

## **2. Kebijakan Anggaran Belanja Daerah**

Anggaran Belanja Daerah diarahkan pada upaya peningkatan proporsi belanja untuk memihak kepentingan publik, disamping untuk tetap menjaga eksistensi penyelenggaraan pemerintahan di daerah, sehingga kebijakan anggaran belanja daerah disusun dengan lebih mengutamakan pembangunan yang bersifat investasi dan strategis.

Disamping kebutuhan diatas, Pemerintah Kota Salatiga tetap memperhatikan kebutuhan pelayanan dasar yang mengarah kepada upaya penanggulangan kemiskinan dan kesenjangan melalui berbagai kebijakan dan program seperti pangan, pendidikan, pelayanan kesehatan, perluasan kesempatan kerja. Belanja daerah juga diarahkan dalam mendukung peningkatan nilai tambah sektor-sektor ekonomi yang akan memberikan kontribusi yang besar bagi pertumbuhan ekonomi daerah dan penyerapan tenaga kerja sebagai upaya untuk meningkatkan penyelenggaraan pemerintahan.

Belanja daerah dipergunakan dalam rangka pelaksanaan urusan pemerintahan yang menjadi kewenangan Pemerintah Kota Salatiga yang terdiri dari Urusan Wajib, Urusan Pilihan dan urusan yang penanganannya dalam bagian atau bidang tertentu yang dapat dilaksanakan bersama antara Pemerintah Pusat dan Pemerintah Daerah atau antar Pemerintah Daerah yang ditetapkan dengan ketentuan Peraturan Perundang-undangan.

Kebijakan untuk Belanja Pegawai, Hibah, Bantuan Sosial, Belanja Bagi Hasil, Bantuan Keuangan, dan Belanja Tak Terduga adalah :

- a. Belanja Pegawai merupakan belanja kompensasi, dalam bentuk gaji dan tunjangan, serta penghasilan lainnya yang diberikan kepada Pegawai Negeri Sipil yang ditetapkan sesuai ketentuan perundang-undangan, yaitu:
- 1) Peraturan Pemerintah Nomor 15 Tahun 2012 tentang Perubahan keempat belas atas Peraturan Pemerintah Nomor 7 Tahun 1977 tentang Peraturan Gaji Pegawai Negeri Sipil;
  - 2) Peraturan Direktorat Jenderal Perbendaharaan Departemen Keuangan RI No. PER-57/PB/2009 tentang Tunjangan Beras dalam bentuk natural dan uang;
  - 3) Peraturan Menteri Keuangan Nomor 34/PMK.07/2012 tentang Pedoman Umum dan Alokasi Tunjangan Profesi Guru Pegawai Negeri Sipil Daerah Kepada Daerah Provinsi, Kabupaten, dan Kota Tahun Anggaran 2012;
  - 4) Peraturan Menteri Keuangan Nomor 35/PMK.07/2012 tentang Pedoman Umum dan Alokasi Dana Tambahan Penghasilan bagi Guru Pegawai Negeri Sipil Daerah Kepada Daerah Provinsi, Kabupaten, dan Kota Tahun Anggaran 2012;
  - 5) Peraturan Menteri Keuangan Nomor 89/PMK.05/2012 tentang Petunjuk Teknis Pemberian Gaji/Pensiun/Tunjangan Bulan Ketigabelas dalam Tahun Anggaran 2012 kepada Pegawai Negeri, Pejabat Negara dan Penerima Pensiun/Tunjangan.
- b. Belanja Hibah digunakan untuk menganggarkan pemberian uang/barang atau jasa dari Pemerintah Daerah kepada Pemerintah atau Pemerintah Daerah lainnya, perusahaan daerah, masyarakat dan organisasi kemasyarakatan yang secara spesifik telah ditetapkan peruntukannya bersifat tidak wajib dan tidak mengikat, serta tidak secara terus menerus yang tujuannya untuk menunjang penyelenggaraan urusan Pemerintah Daerah. Pemberian hibah





PEMERINTAH KOTA SALATIGA  
**CATATAN ATAS LAPORAN KEUANGAN**

Untuk tahun-tahun yang berakhir pada tanggal 31 Desember 2012 dan 2011

ditetapkan sesuai Keputusan Walikota Salatiga Nomor 400/131/2012 tentang Penerima Bantuan Sosial Tahun 2012 dan perubahan Keputusan Walikota Salatiga Nomor 400/444/2012 tentang Penerima Hibah Yang Bersumber dari Perubahan APBD Tahun Anggaran 2012 yang pedoman pelaksanaannya ditetapkan dengan Peraturan Walikota Salatiga Nomor 32 Tahun 2012 tentang Perubahan atas Peraturan Walikota Salatiga Nomor 45 Tahun 2011 tentang Pedoman Pengelolaan Pemberian Hibah dan Bantuan Sosial yang Bersumber dari Anggaran Pendapatan dan Belanja Daerah. Pemberian Hibah di Pemerintah Kota Salatiga diberikan setelah memprioritaskan pemenuhan kebutuhan belanja urusan wajib dan bertujuan untuk menunjang pencapaian sasaran program dan kegiatan Pemerintah Daerah dengan memperhatikan asas keadilan, kepatuhan, rasionalitas dan manfaat untuk masyarakat serta ditetapkan dengan keputusan Kepala Daerah. Penganggaran untuk belanja hibah dibatasi jumlahnya, mengingat belanja hibah bersifat bantuan yang tidak wajib dan tidak mengikat serta tidak secara terus menerus tergantung kemampuan keuangan daerah dan kebutuhan atas kegiatan tersebut penganggaran hibah harus sesuai dengan persyaratan yang ditetapkan dalam Naskah Perjanjian Hibah Daerah (NPHD).

- c. Belanja Bantuan Sosial digunakan untuk menganggarkan pemberian bantuan yang berupa uang atau barang dari Pemerintah Daerah kepada individu, keluarga, kelompok dan atau masyarakat yang bersifat tidak terus menerus dan selektif yang digunakan bertujuan melindungi dari kemungkinan terjadinya resiko sosial. Resiko Sosial dimaksud adalah kejadian atau peristiwa yang dapat menimbulkan potensi terjadinya kerentanan sosial yang ditanggung oleh individu, keluarga, kelompok dan atau masyarakat sebagai dampak krisis sosial, krisis politik, fenomena alam yang jika tidak diberikan belanja sosial akan semakin terpuruk dan tidak dapat hidup dalam kondisi yang wajar. Belanja bantuan sosial di Pemerintah Kota Salatiga ditetapkan sesuai Keputusan Walikota Salatiga Nomor 400/130/2012 dan Perubahan Keputusan Walikota Salatiga Nomor 400/446/2012 tentang Penerima Bantuan Sosial Yang Bersumber dari Perubahan APBD Tahun Anggaran 2012. Pelaksanaan pemberian Bantuan Sosial berpedoman pada Peraturan Walikota Salatiga Nomor 32 Tahun 2012 tentang Perubahan atas Peraturan Walikota Salatiga Nomor 45 Tahun 2011 tentang Pedoman Pengelolaan Pemberian Hibah dan Bantuan Sosial yang Bersumber dari Anggaran Pendapatan dan Belanja Daerah. Kebijakan anggaran bantuan sosial dilakukan setelah memprioritaskan pemenuhan belanja urusan wajib dengan memperhatikan asas keadilan, kepatuhan, rasionalitas dan manfaat untuk masyarakat dan ditetapkan dengan Keputusan Kepala Daerah.
- d. Belanja Bantuan Keuangan digunakan untuk menganggarkan bantuan keuangan yang bersifat umum atau khusus dari Pemerintah Kota kepada Pemerintah Kelurahan dalam rangka pemerataan dan peningkatan kemampuan keuangan. Belanja Bantuan Keuangan dialokasikan untuk mendanai kegiatan pembangunan yang dilaksanakan oleh Pemerintah Kelurahan dan Bantuan kepada Partai Politik serta alokasi dari Bantuan Keuangan Provinsi untuk kegiatan Bantuan Kewirausahaan Desa, Bantuan Kelompok Belajar Usaha dan Bantuan Keterampilan Desa Pendidikan Non Formal.
- e. Belanja Tidak Terduga merupakan belanja untuk kegiatan yang sifatnya tidak biasa atau tidak diharapkan berulang seperti penanggulangan bencana alam dan bencana sosial yang tidak diperkirakan sebelumnya termasuk pengembalian atas kelebihan penerimaan daerah tahun-tahun sebelumnya yang telah ditutup.





PEMERINTAH KOTA SALATIGA  
**CATATAN ATAS LAPORAN KEUANGAN**

Untuk tahun-tahun yang berakhir pada tanggal 31 Desember 2012 dan 2011

Berdasarkan Pasal 26 Peraturan Pemerintah Nomor 58 Tahun 2005 tentang Pengelolaan Keuangan Daerah, belanja daerah dipergunakan dalam rangka pelaksanaan urusan pemerintahan yang menjadi kewenangan provinsi atau kabupaten dan kota yang terdiri dari urusan wajib dan urusan pilihan yang ditetapkan dengan ketentuan peraturan perundang-undangan.

Belanja penyelenggaraan urusan wajib diprioritaskan untuk melindungi dan meningkatkan kualitas kehidupan masyarakat dalam upaya memenuhi kewajiban daerah yang diwujudkan dalam bentuk peningkatan pelayanan dasar, pendidikan, kesehatan, fasilitas sosial, dan fasilitas umum yang layak serta mengembangkan sistem jaminan sosial. Peningkatan kualitas kehidupan masyarakat diwujudkan melalui prestasi kerja dalam pencapaian standar pelayanan minimal berdasarkan urusan wajib pemerintahan daerah, sesuai dengan peraturan perundang-undangan. Belanja Daerah diklasifikasikan menurut organisasi, fungsi, program, dan kegiatan, serta jenis belanja. Sedangkan klasifikasi belanja menurut organisasi disesuaikan dengan susunan organisasi Pemerintah Daerah.

Klasifikasi belanja menurut fungsi terdiri dari klasifikasi berdasarkan urusan pemerintahan dan klasifikasi untuk tujuan keselarasan serta keterpaduan dalam rangka pengelolaan keuangan negara. Klasifikasi belanja berdasarkan urusan pemerintahan diklasifikasikan menurut kewenangan pemerintahan provinsi, kabupaten dan kota. Sedangkan klasifikasi belanja menurut fungsi digunakan untuk tujuan keselarasan dan keterpaduan pengelolaan keuangan negara, terdiri dari pelayanan umum, ketertiban dan keamanan, ekonomi, lingkungan hidup, perumahan, fasilitas umum, kesehatan, pariwisata dan budaya, agama, pendidikan, serta perlindungan sosial. Klasifikasi belanja menurut program dan kegiatan disesuaikan dengan urusan pemerintahan yang menjadi kewenangan daerah.

Pada aspek belanja langsung berdasarkan Permendagri Nomor 13 Tahun 2006 sebagaimana telah diubah beberapa kali dengan Permendagri Nomor 21 Tahun 2011, maka dapat diproyeksikan pula rencana alokasi anggaran belanja Satuan Kerja Perangkat Daerah (SKPD) Pemerintah Kota Salatiga Tahun 2012. Penetapan Pagu alokasi anggaran SKPD dimaksud pada tahun berjalan dapat berubah apabila tuntutan perkembangan mengharuskan adanya program dan kegiatan yang menjadi prioritas untuk dilaksanakan. Pada penetapan APBD TA 2012, alokasi belanja langsung sebesar Rp.259.579.465.000,00 dan pada perubahan APBD TA 2012 dialokasikan sebesar Rp.289.607.601.000,00 meningkat 11,57%. Peningkatan tersebut disebabkan karena adanya program atau kegiatan yang mendesak dan harus segera diselesaikan, khususnya peningkatan sarana infrastruktur dan utilitas kota, diantaranya :

- a. Penataan Jalan Jalan Jendral Sudirman dan Pembangunan Taman Kota Jalan Kartini;
- b. Pembangunan Gedung Kantor;
- c. Pembangunan Konstruksi Jaringan Air;
- d. Peningkatan Sarana Prasarana di Bidang Pendidikan;
- e. Peningkatan Sarana Prasarana di Bidang Kesehatan;
- f. Pembangunan Konstruksi Jalan.

### **3. Kebijakan Anggaran Pembiayaan**

Pengelolaan penerimaan pembiayaan daerah, harus dapat mengoptimalkan alternatif penerimaan yang paling cepat dan memungkinkan dalam mengantisipasi munculnya defisit anggaran yang diperkirakan terjadi. Disamping itu perlu dipertimbangkan untuk mencari alternatif sumber-sumber pembiayaan sesuai dengan peraturan perundang-undangan yang berlaku. Alternatif





pembiayaan yang bisa dikembangkan, seperti: pinjaman daerah, penerbitan surat obligasi dan penjualan aset, baik yang akan dipergunakan untuk penyertaan modal, ataupun program pengeluaran pembiayaan lainnya yang timbul sebagai akibat dari pengembangan alternatif penerimaan pembiayaan. Asumsi dasar yang menyertai dalam penetapan kebijakan pembiayaan diatas adalah alternatif pembiayaan dari sisi penerimaan diharapkan mampu memenuhi kebutuhan pembiayaan dari sisi pengeluaran.

Pengeluaran pembiayaan digunakan untuk pemberian pinjaman dana bergulir dan penyertaan modal yang ditujukan untuk meningkatkan kinerja BUMD. Selain hal tersebut pengeluaran pembiayaan digunakan untuk mengembangkan ekonomi kerakyatan.

### 2.3 Pencapaian Target Kinerja APBD

Realisasi pencapaian target Pendapatan Daerah Tahun Anggaran 2012 sebesar Rp562.323.845.006,00 atau sebesar 103,88% bila dibandingkan dengan anggarannya sebesar Rp541.313.035.000,00. Terdiri dari Pendapatan Asli Daerah yang dianggarkan sebesar Rp63.171.463.000,00 terealisasi sebesar Rp77.798.870.961,00 atau 123,16%. Pendapatan Transfer dianggarkan sebesar Rp478.141.572.000,00 terealisasi sebesar Rp484.524.974.045,00 atau 101,34%.

Realisasi Belanja Daerah Tahun Anggaran 2012 sebesar Rp551.634.845.320,00 atau sebesar 87,72% bila dibandingkan dengan anggarannya sebesar Rp628.860.331.000,00. Terdiri dari Belanja Operasi dianggarkan Rp458.787.291.000,00 realisasinya sebesar Rp420.234.638.866,00 atau 91,60%, Belanja Modal dianggarkan sebesar Rp162.258.240.000,00 realisasinya sebesar Rp124.905.280.107,00 atau 76,98% dan Belanja Tak Terduga dianggarkan sebesar Rp7.814.800.000,00 realisasinya sebesar Rp6.494.926.347,00 atau 83,11%.

Pembiayaan Daerah meliputi Penerimaan Pembiayaan Daerah Tahun Anggaran 2012 dianggarkan sebesar Rp95.587.709.000,00 yang realisasinya sebesar Rp96.244.090.462,00 atau 100,69%. Sedangkan Pengeluaran Pembiayaan dianggarkan sebesar Rp8.040.413.000,00 dan realisasinya sebesar Rp6.724.500.000,00 atau 83,63%. Sehingga terdapat Pembiayaan Netto realisasi sebesar Rp89.519.590.462,00 dari anggaran sebesar Rp87.547.296.000,00 atau 102,25% dan Sisa Lebih Pembiayaan Anggaran (SiLPA) sebesar Rp100.208.590.148,00.





---

---

**BAB III**  
**IKHTISAR CAPAIAN TARGET KINERJA KEUANGAN**

**3.1. Target dan Realisasi Pendapatan Daerah Tahun Anggaran 2012**

Target : Rp541.313.035.000,00.  
Realisasi : Rp562.323.845.006,00  
Prosentase : 103,88%  
Target dan realisasi pendapatan daerah Tahun Anggaran 2012 terdiri dari :

**3.1.1. Pendapatan Asli Daerah**

Target : Rp63.171.463.000,00  
Realisasi : Rp77.798.870.961,00  
Prosentase : 123,16%  
Pendapatan Asli Daerah ini terdiri dari beberapa komponen sebagai berikut :

- a. Pajak Daerah.  
Target : Rp13.739.100.000,00  
Realisasi : Rp18.695.207.840,00  
Prosentase : 136,07%
- b. Retribusi Daerah.  
Target : Rp8.366.956.000,00  
Realisasi : Rp10.185.796.292,00  
Prosentase : 121,74%
- c. Hasil Pengelolaan Kekayaan Daerah yang dipisahkan.  
Target : Rp3.400.757.000,00  
Realisasi : Rp3.386.255.556,00  
Prosentase : 99,57%
- d. Lain-lain Pendapatan Asli Daerah yang sah.  
Target : Rp37.664.650.000,00  
Realisasi : Rp45.531.611.273,00  
Prosentase : 120,89%

**3.1.2. Pendapatan Transfer**

Target : Rp478.141.572.000,00  
Realisasi : Rp484.524.974.045,00  
Prosentase : 101,34%  
Pendapatan Transfer terdiri dari :

**3.1.2.1 Transfer Pemerintah Pusat-Dana Perimbangan**

Target : Rp380.030.167.000,00  
Realisasi : Rp387.037.577.686,00  
Prosentase : 101,84%

Dimana Transfer Pemerintah Pusat-Dana Perimbangan ini terdiri dari :





- a. Dana Bagi Hasil Pajak
  - Target : Rp25.828.173.000,00
  - Realisasi : Rp32.771.843.178,00
  - Prosentase : 126,88%
  
- b. Dana Bagi Hasil Bukan Pajak (SDA)
  - Target : Rp852.218.000,00
  - Realisasi : Rp915.958.508,00
  - Prosentase : 107,48%
  
- c. Dana Alokasi Umum
  - Target : Rp325.710.016.000,00
  - Realisasi : Rp325.710.016.000,00
  - Prosentase : 100,00%
  
- d. Dana Alokasi Khusus.
  - Target : Rp27.639.760.000,00
  - Realisasi : Rp27.639.760.000,00
  - Prosentase : 100,00%

**3.1.2.2 Transfer Pemerintah Pusat Lainnya-Dana Penyesuaian**

Target : Rp46.948.716.000,00  
Realisasi : Rp46.948.716.000,00  
Prosentase : 100,00%

**3.1.2.3 Transfer Pemerintah Provinsi**

Target : Rp51.162.689.000,00  
Realisasi : Rp50.538.680.359,00  
Prosentase : 98,78%

Terdiri dari :

- a. Pendapatan Bagi Hasil Pajak
  - Target : Rp27.784.315.000,00
  - Realisasi : Rp28.815.306.359,00
  - Prosentase : 103,71%
  
- b. Bantuan Keuangan ( Bagi Hasil Lainnya ):
  - Target : Rp23.378.374.000,00
  - Realisasi : Rp21.723.374.000,00
  - Prosentase : 92,92%
  
- c. Lain-lain Pendapatan Yang Sah
  - Target : Rp0,00
  - Realisasi : Rp0,00
  - Prosentase : 0%





### **Permasalahan dan Pemecahan Masalah**

#### **Permasalahan:**

- a. Keterbatasan potensi sumber daya alam yang ada di Kota Salatiga;
- b. Ketergantungan kepada anggaran dari Pemerintah Pusat sangat besar;
- c. Kurangnya kesadaran Wajib Pajak dan Wajib Retribusi dalam memenuhi kewajiban pembayaran pajak dan retribusi;
- d. Keterbatasan SDM dalam pendataan pajak untuk memperoleh informasi keuangan Wajib Pajak yang riil (dobel pembukuan);
- e. Masih adanya mutasi obyek Pajak Bumi dan Bangunan yang tidak dilaporkan untuk perubahan pajaknya; dan masih adanya tanah kosong yang tidak jelas kepemilikannya serta banyaknya obyek pajak yang masih dalam sengketa menjadi kendala dalam pemungutan PBB;
- f. Kurangnya sarana prasarana dalam pelayanan publik.

#### **Pemecahan masalah:**

- a. Dengan adanya keterbatasan potensi sumber daya alam yang ada di Kota Salatiga perlu dibangun iklim investasi yang menarik dan kompetitif bagi Investor;
- b. Melaksanakan Intensifikasi dan Ekstensifikasi potensi Pendapatan Daerah secara berkelanjutan.
- c. Meningkatkan kesadaran Wajib Pajak dan Wajib Retribusi Daerah perlu ditingkatkan dengan:
  - Melaksanakan Sosialisasi Pajak dan Retribusi Daerah;
  - Pelaksanaan undian Pajak Daerah untuk Wajib Pajak Daerah;
  - Menyelenggarakan Pekan Panutan Pembayaran PBB;
  - Mengadakan Operasi Yustisi bersama instansi terkait;
  - Mengintensifkan upaya penagihan piutang pajak dengan melaksanakan Operasi sisir PBB;
  - Menyusun Peraturan Walikota tentang Sistem dan Prosedur Penyusunan Retribusi Daerah bagi SKPD yang belum melaksanakan pengelolaan pendapatan daerah secara efektif.
- d. Meningkatkan jumlah SDM bidang pendataan dan penagihan;
- e. Pemutakhiran data administrasi yang dilaksanakan secara terus menerus sehingga dapat meminimalisir obyek dan wajib pajak yang terlepas dari kewajiban pembayaran Pajak Bumi dan Bangunan (PBB) serta meningkatkan koordinasi antar instansi pemungut pajak yaitu DPPKAD, Camat, Lurah, Perangkat RT, RW dan KP-PBB.
- f. Meningkatkan sarana dan prasarana dalam bidang pelayanan publik.

### **3.2 Pengelolaan Belanja Daerah**

Belanja Daerah Tahun Anggaran 2012 diarahkan untuk memenuhi kebutuhan daerah Kota Salatiga, dalam rangka melaksanakan tugas pemerintahan, pembangunan dan pelayanan masyarakat yang terdiri dari Belanja Tidak Langsung dan Belanja Langsung.





**3.2.1 Target dan Realisasi Belanja Tahun Anggaran 2012 :**

Target : Rp628.860.331.000,00  
Realisasi : Rp551.634.845.320,00  
Prosentase : 87,72%

Belanja terdiri atas Belanja Tidak Langsung dan Belanja Langsung :

**a. Belanja Tidak Langsung**

Target : Rp339.252.730.000,00  
Realisasi : Rp312.275.381.234,00  
Prosentase : 92,05%

Terdiri dari:

- 1) Belanja Pegawai  
Target : Rp313.398.417.000,00  
Realisasi : Rp288.483.089.554,00  
Prosentase : 92,05%
- 2) Belanja Hibah  
Target : Rp16.072.750.000,00  
Realisasi : Rp15.823.569.000,00  
Prosentase : 98,45%
- 3) Belanja Bantuan Sosial  
Target : Rp945.000.000,00  
Realisasi : Rp498.856.802,00  
Prosentase : 52,79%
- 4) Belanja Bantuan Keuangan Kepada Provinsi/Kabupaten/Kota dan Pemerintah Desa  
Target : Rp1.021.763.000,00  
Realisasi : Rp974.939.531,00  
Prosentase : 95,42%
- 5) Belanja Tidak Terduga  
Target : Rp7.814.800.000,00  
Realisasi : Rp6.494.926.347,00  
Prosentase : 83,11%

**b. Belanja Langsung**

Target : Rp289.607.601.000,00  
Realisasi : Rp239.359.464.086,00  
Prosentase : 71,41%

Terdiri dari:

- 1) Belanja Pegawai  
Target : Rp23.640.003.000,00  
Realisasi : Rp20.832.316.000,00  
Prosentase : 88,12%





- 2) Belanja Barang dan Jasa
  - Target : Rp103.709.358.000,00
  - Realisasi : Rp93.621.867.979,00
  - Prosentase : 90,27%
  
- 3) Belanja Modal
  - Target : Rp162.258.240.000,00
  - Realisasi : Rp124.905.280.107,00
  - Prosentase : 76,98%

**3.2.2 Permasalahan yang dihadapi dalam pengembangan pengelolaan keuangan daerah antara lain :**

- a. Masih adanya beberapa SKPD yang tidak tepat waktu dalam pengiriman laporan SPJ;
- b. Masih adanya beberapa SKPD yang tidak memenuhi peraturan yang berlaku dalam mempertanggungjawabkan penggunaan dana;
- c. Masih adanya beberapa kegiatan yang belum dapat diselesaikan sehingga dianggarkan kembali pada tahun Anggaran 2013;
- d. Terbatasnya kemampuan SDM di bidang akuntansi dan pengelolaan keuangan daerah, terutama kurangnya kaderisasi di bidang akuntansi pemerintahan;
- e. Peraturan pengelolaan keuangan yang sering mengalami perubahan;
- f. Sistem Informasi Pengelolaan Keuangan Daerah belum berjalan secara optimal.
- g. Masih ada beberapa SKPD yang tidak tepat waktu dalam pengiriman Laporan Barang Milik Daerah (BMD).
- h. Terbatasnya kemampuan Sumber Daya Manusia (SDM) dalam menatausahakan BMD.
- i. Kurangnya komitmen beberapa SKPD dalam pengelolaan BMD.
- j. Tidak sinkronnya aturan pengelolaan keuangan dengan aturan pengelolaan BMD.
- k. Masih terbatasnya ketentuan BMD yang diakomodir dalam kebijakan akuntansi.

**Pemecahan masalah :**

- a. Meningkatkan kualitas SDM dengan mengikutsertakan Bendahara Pengeluaran dan Penerimaan, Bendahara Pengeluaran Pembantu, Pejabat Penatausahaan Keuangan dan Pengurus Barang untuk mengikuti pelatihan-pelatihan dan Workshop yang diadakan diluar Pemerintah Kota Salatiga;
- b. Pembinaan sistem administrasi keuangan daerah agar lebih efektif dengan mengadakan asistensi, bintek dan pelatihan-pelatihan bagi Bendahara Pengeluaran dan Penerimaan, Bendahara Pengeluaran Pembantu, Pejabat Penatausahaan Keuangan dan Pengurus Barang seluruh SKPD;
- c. Meningkatkan Sistem Pengendalian Intern di seluruh SKPD dengan melaksanakan peraturan yang ada dengan sebaik-baiknya, dalam pengelolaan keuangan daerah;
- d. Menyempurnakan Analisa Standar Belanja Daerah agar lebih rasional dan berdasar pada prinsip-prinsip akuntabilitas;
- e. Meningkatkan pengelolaan keuangan daerah secara tertib administrasi, efisien, efektif, transparan, dan akuntabel;
- f. Tahun mendatang akan diupayakan pelaksanaan kegiatan dan pelelangan sedini mungkin agar kegiatan dapat dilaksanakan dengan baik;





- g. Meningkatkan tertib administrasi pengelolaan BMD;
- h. Meningkatkan kemampuan dalam kualitas SDM pengurus barang, pembantu pengurus barang, penyimpan barang, pencatat barang;
- i. Meningkatkan komitmen SKPD dalam pengelolaan BMD;
- j. Melakukan review terhadap aturan tentang pengelolaan keuangan dan pengelolaan BMD;
- k. Melakukan penyempurnaan kebijakan akuntansi yang mengatur tentang aset tetap.

### 3.3 Pengelolaan Pembiayaan Daerah

Pembiayaan Daerah terdiri dari Penerimaan Pembiayaan dan pengeluaran Pembiayaan. Pembiayaan merupakan transaksi keuangan untuk menutup defisit atau untuk memanfaatkan surplus. Adapun rincian Pembiayaan Daerah sebagai berikut:

#### 3.3.1 Penerimaan Pembiayaan Daerah :

Target : Rp95.587.709.000,00  
Realisasi : Rp96.244.090.462,00  
Prosentase : 100,69%

Terdiri dari:

- 1) Penggunaan SiLPA Tahun Lalu  
Target : Rp71.087.709.000,00  
Realisasi : Rp71.087.709.512,00  
Prosentase : 100%
- 2) Pencairan Dana Cadangan  
Target : Rp24.500.000.000,00  
Realisasi : Rp24.500.000.000,00  
Prosentase : 100%
- 3) Penerimaan Kembali Pemberian Pinjaman Daerah  
Target : Rp0,00  
Realisasi : Rp656.380.950,00

#### 3.3.2 Pengeluaran Pembiayaan Daerah

Target : Rp8.040.413.000,00  
Realisasi : Rp6.724.500.000,00  
Prosentase : 83,63%

Terdiri dari :

- 1) Penyertaan Modal Pemerintah Daerah  
Target : Rp6.200.000.000,00  
Realisasi : Rp6.200.000.000,00  
Prosentase : 100%
- 2) Pemberian Pinjaman Daerah – Dana Bergulir  
Target : Rp1.840.413.000,00  
Realisasi : Rp524.500.000,00  
Prosentase : 28,50%





PEMERINTAH KOTA SALATIGA  
**CATATAN ATAS LAPORAN KEUANGAN**  
Untuk tahun-tahun yang berakhir pada tanggal 31 Desember 2012 dan 2011

---

SILPA untuk Tahun Anggaran 2012 realisasinya sebesar Rp100.208.590.148,00. SILPA tersebut terdiri dari Kas di kas Daerah sebesar Rp97.176.181.659,00 dan Kas di BLU-RSUD sebesar Rp3.032.408.489,00 sedangkan realisasi SILPA Tahun Anggaran 2011 sebesar Rp71.087.709.512,00.

Dari perhitungan SiLPA Tahun Anggaran 2012 sebesar Rp100.208.590.148,00 tersebut Pemerintah Kota Salatiga masih mempunyai kewajiban jangka pendek lainnya sebesar Rp4.207.600.936,00 yang terdiri dari :

1. Hutang obat di BLU RSUD kepada pihak ketiga sebesar Rp2.090.728.632,00;
2. Hutang non obat di BLU RSUD kepada pihak ketiga sebesar Rp2.019.656.754,00;
3. Hutang kepada pihak ke tiga CV. Satria Agung Mulya dalam pekerjaan Pengembangan Sarana Prasarana Perkolaman ikan kegiatan Pendampingan pada Kelompok Tani pembudidayaan Ikan pada Dinas Pertanian dan Perikanan dengan Nomor SPK : 523/03/PPK/DAK.3/105, tanggal 20 Nopember 2012 sebesar Rp78.650.000,00.
4. Uang yang masih berada di rekening bendahara pengeluaran Satpol PP dan Linmas atas pencairan SP2D Nomor 4904/LS/XII/2012 tanggal 26 Desember 2012 sebesar Rp18.565.550,00 yang belum ditarik dari bank.





---

## **BAB IV**

### **KEBIJAKAN AKUNTANSI**

#### **4.1. Entitas Akuntansi dan Entitas Pelaporan Keuangan Daerah**

Entitas Akuntansi adalah unit pemerintahan Pengguna Anggaran atau Pengguna Barang sehingga wajib menyelenggarakan akuntansi dan menyusun laporan keuangan untuk digabungkan pada entitas pelaporan. Sedangkan Entitas pelaporan adalah unit pemerintahan yang terdiri dari satu atau lebih entitas akuntansi yang menurut ketentuan perundang-undangan wajib menyampaikan laporan pertanggungjawaban pelaksanaan APBD berupa Laporan Keuangan.

Berdasarkan Peraturan Daerah Kota Salatiga Nomor 9 Tahun 2008 tentang Struktur dan Organisasi Tata Kerja Sekretariat Daerah dan Sekretariat DPRD Kota Salatiga, Peraturan Daerah Kota Salatiga Nomor 10 Tahun 2008 tentang Struktur Organisasi dan Tata Kerja Dinas Daerah kota Salatiga sebagaimana telah diubah dengan Perda Nomor 8 Tahun 2011, Peraturan Daerah Kota Salatiga Nomor 11 Tahun 2008 tentang Struktur Organisasi dan Tata Kerja Lembaga Teknis, KPPT, dan Satpol PP Kota Salatiga sebagaimana telah diubah beberapa kali terakhir dengan Perda Nomor 9 Tahun 2011 tentang Perubahan Kedua atas Perda Nomor 11 Tahun 2008 tentang Struktur Organisasi dan Tata Kerja Lembaga Teknis, KPPT, dan Satpol PP Kota Salatiga dan Peraturan Daerah Kota Salatiga Nomor 12 Tahun 2008 tentang Struktur Organisasi dan Tata Kerja Kecamatan dan Kelurahan Kota Salatiga, maka yang ditetapkan menjadi Entitas Akuntansi adalah seluruh Satuan Kerja Perangkat Daerah ( SKPD ) yang ada di lingkungan Pemerintah Kota Salatiga, terdiri dari:

1. Sekretariat Daerah
2. Dinas Pendidikan, Pemuda Dan Olah Raga;
3. Dinas Kesehatan;
4. Dinas Cipta Karya dan Tata Ruang;
5. Dinas Bina Marga dan Pengelolaan Sumber Daya Air;
6. Dinas Pertanian dan Perikanan;
7. Dinas Sosial, Ketenagakerjaan Dan Transmigrasi;
8. Dinas Perindustrian, Perdagangan, Koperasi dan Usaha Mikro Kecil dan Menengah;
9. Dinas Perhubungan, Komunikasi, Kebudayaan dan Pariwisata;
10. Dinas Pendapatan, Pengelolaan Keuangan dan Aset Daerah;
11. Dinas Kependudukan dan Pencatatan Sipil;
12. Inspektorat;
13. Badan Perencanaan Pembangunan Daerah;
14. Badan Kepegawaian Daerah;
15. Badan Pemberdayaan Masyarakat, Perempuan, Keluarga Berencana dan Ketahanan Pangan;
16. Badan Kesatuan Bangsa dan Politik;
17. Badan Pelayanan Perijinan Terpadu dan Penanaman Modal;
18. BLU RSUD;
19. Kantor Lingkungan Hidup;
20. Kantor Perpustakaan dan Arsip Daerah;
21. Satuan Polisi Pamong Praja;
22. Kecamatan Sidorejo;
23. Kecamatan Argomulyo;





24. Kecamatan Sidomukti;
25. Kecamatan Tingkir;
26. Sekretariat Dewan Perwakilan Rakyat Daerah;

Sebagai entitas pelaporan adalah Satuan Kerja Pengelola Keuangan Daerah yang dalam hal ini adalah Dinas Pendapatan Pengelolaan Keuangan dan Aset Daerah (DPPKAD).

#### **4.2. Basis Akuntansi yang Mendasari Penyusunan Laporan Keuangan**

Basis akuntansi yang digunakan dalam pelaporan keuangan Pemerintah Kota Salatiga adalah basis kas untuk pengakuan pendapatan, belanja, transfer dan pembiayaan dalam laporan Realisasi Anggaran dan basis akrual untuk pengakuan aset, kewajiban, dan ekuitas dalam neraca. Basis kas untuk Laporan Realisasi Anggaran berarti bahwa pendapatan diakui pada saat kas diterima di Rekening Kas Daerah Pemerintah Kota Salatiga dan belanja serta pengeluaran pembiayaan diakui pada saat kas dikeluarkan dari rekening Kas Daerah. Basis akrual untuk Neraca berarti bahwa aset, kewajiban, dan ekuitas dana diakui dan dicatat pada saat terjadinya transaksi, atau pada saat kejadian atau kondisi lingkungan berpengaruh pada keuangan pemerintah, tanpa memperhatikan saat kas atau setara kas diterima atau dibayar.

#### **4.3. Basis Pengukuran yang Mendasari Penyusunan Laporan Keuangan**

Basis pengukuran yang mendasari laporan keuangan adalah sebagai berikut :

##### **4.3.1. Pengukuran Aset**

- a) Kas dicatat sebesar nilai nominal;
- b) Investasi jangka pendek dicatat sebesar nilai perolehan;
- c) Piutang dicatat sebesar nilai nominal;
- d) Persediaan dicatat sebesar:
  - (1) Biaya Perolehan apabila diperoleh dengan pembelian;
  - (2) Biaya Standar apabila diperoleh dengan memproduksi sendiri;
- e) Investasi jangka panjang dicatat sebesar biaya perolehan termasuk biaya tambahan lainnya yang terjadi untuk memperoleh kepemilikan yang sah atas investasi tersebut;
- f) Aset tetap dicatat sebesar biaya perolehan. Apabila penilaian aset tetap dengan menggunakan biaya perolehan tidak memungkinkan maka nilai aset tetap didasarkan pada nilai wajar pada saat perolehan. Biaya perolehan aset tetap yang dibangun dengan cara swakelola meliputi biaya langsung untuk tenaga kerja, bahan baku, dan biaya tidak langsung termasuk biaya perencanaan dan pengawasan, perlengkapan, tenaga listrik, sewa peralatan, dan semua biaya lainnya yang terjadi berkenaan dengan pembangunan aset tetap tersebut.

##### **4.3.2. Pengukuran Kewajiban**

Kewajiban dicatat sebesar nilai nominal. Kewajiban dalam mata uang asing dijabarkan dan dinyatakan dalam mata uang rupiah. Penjabaran mata uang asing menggunakan kurs tengah bank sentral pada tanggal neraca.

##### **4.3.3. Ekuitas Dana**

Ekuitas dana terdiri dari:





- a) Ekuitas dana lancar  
Ekuitas dana lancar diakui pada akhir periode akuntansi berdasarkan selisih antara jumlah nilai aset lancar dengan jumlah nilai kewajiban jangka pendek.
- b) Ekuitas dana investasi  
Ekuitas dana investasi diakui pada akhir periode akuntansi berdasarkan selisih antara jumlah nilai investasi permanen, aset tetap, aset lainnya dengan jumlah nilai kewajiban jangka panjang.
- c) Ekuitas dana cadangan  
Ekuitas dana cadangan diakui pada akhir periode akuntansi berdasarkan jumlah cadangan yang ditranfer dalam periode berjalan.

#### **4.3.4. Pendapatan**

- a. Pendapatan adalah semua penerimaan Rekening Kas Umum Daerah yang menambah ekuitas dana lancar dalam periode tahun anggaran yang bersangkutan yang menjadi hak pemerintah, dan tidak perlu dibayar kembali oleh pemerintah;
- b. Pendapatan yang diterima oleh Bendahara Penerimaan dan belum disetorkan ke kas daerah diberlakukan sebagai pendapatan yang ditangguhkan pada akhir periode;
- c. Akuntansi pendapatan dilaksanakan berdasarkan asas bruto, yaitu dengan membukukan penerimaan bruto, dan tidak mencatat jumlah netonya (setelah dikompensasikan dengan pengeluaran);

#### **4.3.5. Belanja**

- a. Belanja diakui saat terjadinya pengeluaran dari Rekening kas Daerah;
- b. Khusus belanja melalui Bendahara Pengeluaran pengakuannya terjadi pada saat pertanggungjawaban atas pengeluaran tersebut disahkan oleh unit yang mempunyai fungsi perbendaharaan;
- c. Pengukuran belanja non modal menggunakan mata uang rupiah berdasarkan nilai kas yang dikeluarkan;
- d. Pengukuran belanja modal menggunakan dasar yang digunakan dalam pengukuran aset tetap;
- e. Belanja yang diukur dengan mata uang asing dikonversikan ke mata uang rupiah berdasarkan nilai tukar (kurs Bank Indonesia) pada saat pengakuan belanja.

#### **4.4. Penerapan Kebijakan Akuntansi berkaitan dengan Ketentuan yang ada dalam Standar Akuntansi Pemerintahan**

Kebijakan akuntansi yang digunakan dalam pelaporan keuangan Pemerintah Kota Salatiga mengacu sepenuhnya pada Peraturan Pemerintah (PP) Nomor 71 tahun 2010 tentang Standar Akuntansi Pemerintahan. Pengakuan, pengukuran, penyajian dan pengungkapan setiap rekening laporan keuangan menerapkan sepenuhnya Standar Akuntansi Pemerintahan dengan pengecualian untuk penyusutan aset tetap.





**BAB V**

**PENJELASAN POS-POS LAPORAN KEUANGAN**

**5.1 PENJELASAN POS-POS LAPORAN REALISASI ANGGARAN**

Anggaran Pendapatan dan Belanja Daerah (APBD) Kota Salatiga ditetapkan dengan Peraturan Daerah Nomor 15 Tahun 2011 sebagaimana telah diubah dengan Peraturan Daerah Kota Salatiga Nomor 3 Tahun 2012. Secara garis besar jumlah anggaran dan realisasinya adalah sebagai berikut :

No	URAIAN	2012			2011
		Anggaran (Rp)	Realisasi (Rp)	%	Realisasi (Rp)
1.	Pendapatan	541.313.035.000,00	562.323.845.006,00	103,88	478.173.510.921,00
2.	Belanja	628.860.331.000,00	551.634.845.320,00	87,72	458.618.399.163,00
3.	Surplus / (Defisit)	(87.547.296.000,00)	10.688.999.686,00	(12,21)	19.555.111.758,00
4.	Pembiayaan				
	- Penerimaan	95.587.709.000,00	96.244.090.462,00	100,69	54.359.597.754,00
	- Pengeluaran	8.040.413.000,00	6.724.500.000,00	88,63	2.827.000.000,00
	<b>Pembiayaan netto</b>	<b>87.547.296.000,00</b>	<b>89.519.590.462,00</b>	<b>102,25</b>	<b>51.532.597.754,00</b>
5.	<b>SILPA</b>	<b>0,00</b>	<b>100.208.590.148,00</b>		<b>71.087.709.512,00</b>

Dari data diatas menunjukkan bahwa pelaksanaan APBD Kota Salatiga Tahun Anggaran 2012 terdapat realisasi surplus sebesar Rp10.688.999.686,00. Realisasi Pembiayaan Netto sebesar Rp89.519.590.462,00, maka Sisa Lebih Perhitungan Anggaran (SILPA) Tahun Anggaran 2012 sebesar Rp100.208.590.148,00.

Perincian Sisa Lebih Perhitungan Anggaran (SILPA) terdiri dari Kas di Kas Daerah sebesar Rp97.176.181.659,00 dan Kas di BLU-RSUD sebesar Rp3.032.408.489,00.

Uraian penjelasan lebih lanjut mengenai realisasi APBD Kota Salatiga Tahun Anggaran 2012 dengan perbandingan Tahun Anggaran 2011 adalah sebagai berikut :

**5.1 PENJELASAN POS-POS PENDAPATAN**

Pendapatan Daerah Kota Salatiga meliputi Pendapatan Asli Daerah (PAD), Pendapatan Transfer, dan Lain-lain Pendapatan yang Sah, dengan anggaran dan realisasi dalam Tahun Anggaran 2012, sebagai berikut:

**5.1.1 PENDAPATAN DAERAH ..... Rp562.323.845.006,00**

Akun ini menggambarkan realisasi Pendapatan Daerah untuk periode Tahun Anggaran 2012, dengan rincian pos dan jumlah Pendapatan Daerah sebagai berikut :

Pendapatan Daerah		2012			2011
		Anggaran (Rp)	Realisasi (Rp)	%	Realisasi (Rp)
a.	Pendapatan Asli Daerah	63.171.463.000,00	77.798.870.961,00	123,16	60.611.340.067,00
b.	Pendapatan Transfer	478.141.572.000,00	484.524.974.045,00	101,34	398.799.665.854,00
c.	Lain-lain Pendapatan Daerah Yang Sah	0,00	0,00	0,00	18.762.505.000,00
	<b>Jumlah</b>	<b>541.313.035.000,00</b>	<b>562.323.845.006,00</b>	<b>103,88</b>	<b>478.173.510.921,00</b>

Realisasi Pendapatan Daerah Kota Salatiga Tahun Anggaran 2012 secara keseluruhan dapat melebihi target yang telah ditetapkan, dari anggaran sebesar Rp541.313.035.000,00 sedangkan realisasinya sebesar Rp562.323.845.006,00 atau 103,88%. Bila dibandingkan dengan realisasi





PEMERINTAH KOTA SALATIGA  
CATATAN ATAS LAPORAN KEUANGAN

Untuk tahun-tahun yang berakhir pada tanggal 31 Desember 2012 dan 2011

Tahun Anggaran 2011 sebesar Rp478.173.510.921,00 terdapat peningkatan sebesar Rp84.150.334.085,00 atau 17,60%. Adapun rincian Pendapatan Daerah terdiri dari :

**5.1.1.1 Pendapatan Asli Daerah (PAD) ..... Rp77.798.870.961,00**

Akun ini menggambarkan realisasi Pendapatan Asli Daerah (PAD) untuk periode Tahun Anggaran 2012, dengan rincian pos dan jumlah PAD sebagai berikut :

Pendapatan Asli Daerah	2012			2011
	Anggaran (Rp)	Realisasi (Rp)	%	Realisasi (Rp)
a. Pendapatan Pajak Daerah	13.739.100.000,00	18.695.207.840,00	136,07	15.900.467.916,00
b. Pendapatan Retribusi Daerah	8.366.956.000,00	10.185.796.292,00	121,74	7.558.789.810,00
c. Pendapatan Hasil Pengelolaan Kekayaan Daerah yang Dipisahkan	3.400.757.000,00	3.386.255.556,00	99,57	2.964.213.854,00
d. Lain-lain Pendapatan Asli Daerah yang	37.664.650.000,00	45.531.611.273,00	120,89	34.187.868.487,00
<b>Jumlah</b>	<b>63.171.463.000,00</b>	<b>77.798.870.961,00</b>	<b>123,16</b>	<b>60.611.340.067,00</b>

Pendapatan Asli Daerah dianggarkan sebesar Rp63.171.463.000,00 sedangkan realisasinya dapat mencapai Rp77.798.870.961,00 atau 123,16%. Bila dibandingkan dengan realisasi Tahun Anggaran 2011 yaitu sebesar Rp60.611.340.067,00 maka realisasi tahun ini meningkat sebesar Rp17.187.530.894,00 atau 28,36%. Adapun rincian untuk masing-masing sumber PAD tersebut adalah sebagai berikut :

**5.1.1.1.1 Pendapatan Pajak Daerah ..... Rp18.695.207.840,00**

Akun ini menggambarkan realisasi Pendapatan Pajak Daerah untuk periode Tahun Anggaran 2012. Pajak Daerah Pemerintah Kota Salatiga Tahun Anggaran 2012 dianggarkan sebesar Rp13.739.100.000,00 dan realisasi sebesar Rp18.695.207.840,00 atau 136,07%. Bila dibandingkan dengan realisasi Tahun Anggaran 2011 yang sebesar Rp15.900.467.916,00 maka terdapat peningkatan sebesar Rp2.794.739.924,00 atau 17,58% dengan rincian pos dan jumlah Pajak Daerah sebagai berikut:

Pendapatan Pajak Daerah	2012			2011
	Anggaran (Rp)	Realisasi (Rp)	%	Realisasi (Rp)
a. Pajak Hotel	855.000.000,00	1.467.828.000,00	171,68	1.224.900.000,00
b. Pajak Restoran	785.000.000,00	938.274.292,00	119,53	835.137.770,00
c. Pajak Hiburan	95.000.000,00	105.209.700,00	110,75	133.565.800,00
d. Pajak Reklame	565.000.000,00	934.797.225,00	165,45	877.640.433,00
e. Pajak Penerangan Jalan	6.900.000.000,00	8.558.521.072,00	124,04	7.836.847.373,00
f. Pajak Parkir	9.000.000,00	18.250.400,00	202,78	12.808.800,00
g. Pajak Air Tanah	230.000.000,00	359.168.047,00	156,16	282.344.220,00
h. Pajak Sarang Burung Walet	100.000,00	0,00		0,00
i. Pajak BPHTB	4.300.000.000,00	6.313.159.104,00	146,82	4.697.223.520,00
<b>Jumlah</b>	<b>13.739.100.000,00</b>	<b>18.695.207.840,00</b>	<b>136,07</b>	<b>15.900.467.916,00</b>

Penerimaan Pajak BPHTB tersebut diatas termasuk penerimaan Transfer Dana Bagi Hasil BPHTB Bagian Pusat atas Kurang Bayar Dana Bagi Hasil BPHTB Bagian Pemerintah Pusat Bagi Rata Tahun Anggaran 2010 sebesar Rp481.469.231,00 yang baru direalisasikan pada Tahun Anggaran 2012.

**5.1.1.1.2 Pendapatan Retribusi Daerah ..... Rp10.185.796.292,00**

Akun ini menggambarkan realisasi Pendapatan Retribusi Daerah untuk periode Tahun Anggaran 2012, dengan rincian pos dan jumlah Retribusi Daerah sebagai berikut :





PEMERINTAH KOTA SALATIGA  
CATATAN ATAS LAPORAN KEUANGAN

Untuk tahun-tahun yang berakhir pada tanggal 31 Desember 2012 dan 2011

Pendapatan Retribusi Daerah		2012			2011
		Anggaran (Rp)	Realisasi (Rp)	%	Realisasi (Rp)
a.	Retribusi Jasa Umum	6.210.028.000,00	6.593.406.788,00	106,17	5.152.290.615,00
b.	Retribusi Jasa Usaha	1.376.325.000,00	1.812.968.152,00	131,73	1.439.844.125,00
c.	Retribusi Perijinan Tertentu	780.603.000,00	1.779.421.352,00	227,95	966.655.070,00
<b>Jumlah</b>		<b>8.366.956.000,00</b>	<b>10.185.796.292,00</b>	<b>121,74</b>	<b>7.558.789.810,00</b>

Pendapatan Retribusi Daerah dianggarkan sebesar Rp8.366.956.000,00 realisasinya mencapai Rp10.185.796.292,00 atau 121,74%. Realisasi tersebut bila dibandingkan dengan realisasi Tahun Anggaran 2011 yaitu sebesar Rp7.558.789.810,00 maka realisasi Tahun Anggaran 2012 meningkat sebesar Rp2.627.006.482,00 atau 34,75%.

**5.1.1.1.2.1 Retribusi Jasa Umum ..... Rp6.593.406.788,00**

Akun ini menggambarkan realisasi Pendapatan Retribusi Jasa Umum untuk periode Tahun Anggaran 2012, dengan rincian pos dan jumlah Retribusi Daerah sebagai berikut :

Retribusi Jasa Umum		2012			2011
		Anggaran (Rp)	Realisasi (Rp)	%	Realisasi (Rp)
a.	Retribusi Pelayanan Kesehatan	2.107.944.000,00	2.291.682.158,00	108,72	1.848.646.490,00
b.	Retribusi Pelayanan Persampahan	984.350.000,00	1.114.918.400,00	113,26	779.326.700,00
c.	Retribusi Penggantian Biaya Cetak KTP & KK	74.623.000,00	358.621.500,00	480,58	267.643.500,00
d.	Retribusi Pelayanan Pemakaman	2.200.000,00	532.000,00	24,18	492.000,00
e.	Retribusi Parkir di Jalan Umum	910.143.000,00	815.016.500,00	89,55	460.480.500,00
f.	Retribusi Pelayanan Pasar	1.789.798.000,00	1.623.596.430,00	90,71	1.481.853.225,00
g.	Retribusi Pengujian Kendaraan Bermotor	340.970.000,00	359.255.800,00	105,36	313.848.200,00
h.	Retribusi Pengendalian Menara Telekomunikasi	0,00	29.784.000,00	0,00	0,00
<b>Jumlah</b>		<b>6.210.028.000,00</b>	<b>6.593.406.788,00</b>	<b>106,17</b>	<b>5.152.290.615,00</b>

Pendapatan Retribusi Jasa Umum dianggarkan sebesar Rp6.210.028.000,00 realisasinya mencapai Rp6.593.406.788,00 atau 106,17%. Realisasi tersebut bila dibandingkan dengan realisasi Tahun Anggaran 2011 yaitu sebesar Rp5.152.290.615,00 maka realisasi Tahun Anggaran 2012 mengalami kenaikan sebesar Rp1.441.116.173,00 atau 27,97%.

Retribusi Pelayanan Pemakaman dan Pengabuan Mayat dianggarkan sebesar Rp2.200.000,00 realisasinya sebesar Rp532.000,00 atau 24,18% dikarenakan masyarakat belum memanfaatkan secara optimal keberadaan tempat pemakaman umum yang disediakan Pemerintah Daerah.

Retribusi Pelayanan Parkir dianggarkan sebesar Rp910.143.000,00 realisasinya sebesar Rp815.016.600,00 atau 89,55%.

Retribusi Pelayanan Pasar dianggarkan sebesar Rp1.789.798.000,00 realisasinya Rp1.623.596.430,00 atau 90,71%. Hal ini disebabkan karena sebagian masyarakat belum mau membayar sesuai tarif dalam Perda.

**5.1.1.1.2.2 Retribusi Jasa Usaha ..... Rp1.812.968.152,00**

Akun ini menggambarkan realisasi Pendapatan Retribusi Jasa Usaha untuk periode Tahun Anggaran 2012, dengan rincian pos dan jumlah Retribusi Daerah sebagai berikut :





PEMERINTAH KOTA SALATIGA  
**CATATAN ATAS LAPORAN KEUANGAN**  
 Untuk tahun-tahun yang berakhir pada tanggal 31 Desember 2012 dan 2011

Retribusi Jasa Usaha		2012			2011
		Anggaran (Rp)	Realisasi (Rp)	%	Realisasi (Rp)
a.	Retribusi Jasa Pemakaian Kekayaan Daerah	674.538.000,00	1.039.428.632,00	154,09	842.133.498,00
b.	Retribusi Jasa Terminal	394.402.000,00	410.448.100,00	104,07	242.313.200,00
c.	Retribusi Jasa Tempat Khusus Parkir	86.800.000,00	111.130.000,00	128,03	76.800.000,00
d.	Retribusi Jasa Rumah Potong Hewan	118.440.000,00	126.112.200,00	106,48	115.785.600,00
e.	Retribusi Jasa Tempat Rekreasi dan Olah Raga	62.000.000,00	82.793.000,00	133,54	56.691.000,00
f.	Retribusi Jasa Penjualan Produksi Usaha Daerah	40.145.000,00	43.056.220,00	107,25	106.120.827,00
<b>Jumlah</b>		<b>1.376.325.000,00</b>	<b>1.812.968.152,00</b>	<b>131,73</b>	<b>1.439.844.125,00</b>

Pendapatan Retribusi Jasa Usaha dianggarkan sebesar Rp1.376.325.000,00 realisasinya mencapai Rp1.812.968.152,00 atau 131,73%. Realisasi tersebut bila dibandingkan dengan realisasi Tahun Anggaran 2011 yaitu sebesar Rp1.439.844.125,00 maka realisasi Tahun Anggaran 2012 meningkat sebesar Rp373.124.027,00 atau 25,91%.

**5.1.1.1.2.3 Retribusi Perijinan Tertentu ..... Rp1.779.421.352,00**

Akun ini menggambarkan realisasi Pendapatan Retribusi Jasa Perijinan Tertentu untuk periode Tahun Anggaran 2012, dengan rincian pos dan jumlah Retribusi Daerah sebagai berikut :

Retribusi Perijinan Tertentu		2012			2011
		Anggaran (Rp)	Realisasi (Rp)	%	Realisasi (Rp)
a.	Retribusi Ijin Mendirikan Bangunan (IMB)	525.000.000,00	1.137.336.400,00	216,64	643.577.300,00
b.	Retribusi Ijin Tempat Penjualan Minuman Beralkohol	8.000.000,00	8.600.000,00	107,50	10.200.000,00
c.	Retribusi Ijin Gangguan / Keramaian	230.000.000,00	615.592.592,00	267,65	232.122.930,00
d.	Retribusi Ijin Trayek dan Angkutan	14.400.000,00	14.560.000,00	101,11	15.335.000,00
e.	Izin Bidang Industri dan Perdagangan	3.203.000,00	3.332.360,00	104,04	56.024.440,00
f.	Izin Peruntukan Pengguna Tanah	0,00	0,00	0,00	8.195.400,00
g.	Izin Kendaraan Tidak Bermotor	0,00	0,00	0,00	0,00
h.	Retribusi Ijin Bidang Kepariwisata	0,00	0,00	0,00	0,00
i.	Retribusi Penyelenggaraan dan Retribusi Izin Usaha Jasa Kontruksi	0,00	0,00	0,00	1.200.000,00
<b>Jumlah</b>		<b>780.603.000,00</b>	<b>1.779.421.352,00</b>	<b>227,95</b>	<b>966.655.070,00</b>

Pendapatan Retribusi Perijinan Tertentu dianggarkan sebesar Rp780.603.000,00 realisasinya mencapai Rp1.779.421.352,00 atau 227,95%. Realisasi tersebut bila dibandingkan dengan realisasi tahun 2011 yaitu sebesar Rp966.655.070,00 maka realisasi Tahun Anggaran 2012 meningkat sebesar Rp812.766.282,00 atau 84,08%.

**5.1.1.1.3 Pendapatan Hasil Kekayaan Daerah Yang Dipisahkan Rp3.386.255.556,00**

Akun ini menggambarkan realisasi Pendapatan Hasil Kekayaan Daerah Yang Dipisahkan untuk periode Tahun Anggaran 2012, dengan rincian pos dan jumlah Pendapatan Hasil Kekayaan Daerah Yang Dipisahkan sebagai berikut :





PEMERINTAH KOTA SALATIGA  
CATATAN ATAS LAPORAN KEUANGAN

Untuk tahun-tahun yang berakhir pada tanggal 31 Desember 2012 dan 2011

Pendapatan Hasil Pengelolaan Kekayaan Daerah yang Dipisahkan	2012			2011
	Anggaran (Rp)	Realisasi (Rp)	%	Realisasi (Rp)
a. Perusahaan Daerah Air Minum	1.213.201.000,00	1.213.201.000,00	100	1.187.617.707,00
b. Perusahaan Daerah Aneka Usaha/SPBU	50.000.000,00	33.676.869,00	67,35	13.325.000,00
c. PT. Bank Jateng	1.259.431.000,00	1.259.431.633,00	100	1.182.337.238,00
d. BPR. Kota Salatiga	786.030.000,00	786.030.107,00	100	518.906.020,00
e. BKK	92.095.000,00	93.915.947,00	101,98	62.027.889,00
<b>Jumlah</b>	<b>3.400.757.000,00</b>	<b>3.386.255.556,00</b>	<b>99,57</b>	<b>2.964.213.854,00</b>

Pendapatan Hasil Pengelolaan Kekayaan Daerah yang dipisahkan dianggarkan sebesar Rp3.400.757.000,00 dan realisasinya sebesar Rp3.386.255.556,00 atau 99,57%. Realisasi tersebut bila dibandingkan dengan realisasi Tahun Anggaran 2011 yaitu sejumlah Rp2.964.213.854,00 maka realisasi Tahun Anggaran 2012 terjadi peningkatan sebesar Rp422.041.702,00 atau 14,24%.

Perusahaan Daerah Aneka Usaha/SPBU dianggarkan sebesar Rp50.000.000,00 realisasinya sebesar Rp33.676.869,00 atau 67,35%. Belum optimalnya Pendapatan Hasil Pengelolaan Kekayaan Daerah dari Perusahaan Daerah Aneka Usaha untuk memberikan kontribusi target kepada Pendapatan Daerah disebabkan upaya-upaya optimalisasi pengelolaan PDAU belum memberikan hasil yang maksimal.

#### 5.1.1.1.4 Lain-lain Pendapatan Asli Daerah Yang Sah ..... Rp45.531.611.273,00

Akun ini menggambarkan realisasi Lain-lain Pendapatan Asli Daerah Yang Sah untuk periode Tahun Anggaran 2012, dengan rincian pos dan jumlah Lain-lain Pendapatan Asli Daerah Yang Sah sebagai berikut :

Lain-lain Pendapatan Asli Daerah yang Sah	2012			2011
	Anggaran (Rp)	Realisasi (Rp)	%	Realisasi (Rp)
a. Hasil Penjualan Aset Daerah Yang Tak Dipisahkan	314.655.000,00	434.786.600,00	138,18	836.643.500,00
b. Penerimaan Jasa Giro	1.546.000.000,00	1.936.008.926,00	125,23	1.151.009.753,00
c. Penerimaan Bunga Deposito	5.017.202.000,00	7.398.835.492,00	147,47	5.505.102.672,00
d. Denda Keterlambatan Pelaksanaan Pekerjaan	118.851.000,00	385.311.083,00	324,20	131.143.202,00
e. Pendapatan Hasil Eksekusi atas Jaminan	30.935.000,00	70.179.500,00	226,86	72.660.300,00
f. Pendapatan dari Pengembalian	237.007.000,00	448.780.317,00	189,35	593.932.554,00
g. Pendapatan BLU-RSUD	30.400.000.000,00	34.857.709.405,00	114,66	25.897.376.506,00
<b>Jumlah</b>	<b>37.664.650.000,00</b>	<b>45.531.611.273,00</b>	<b>120,89</b>	<b>34.187.868.487,00</b>

Lain-lain Pendapatan Asli Daerah Yang Sah dianggarkan sebesar Rp37.664.650.000,00 dan realisasinya sebesar Rp45.531.611.273,00 atau 120,89%. Realisasi tersebut bila dibandingkan dengan realisasi Tahun Anggaran 2011 yaitu sejumlah Rp34.187.868.487,00 maka realisasi Tahun Anggaran 2012 mengalami kenaikan sebesar Rp11.343.742.786,00 atau 33,18%.

#### 5.1.1.2 PENDAPATAN TRANSFER ..... Rp484.524.974.045,00


Pendapatan Transfer merupakan pendapatan dana perimbangan yang berasal dari Pemerintah Pusat dan Propinsi, meliputi Bagi Hasil Pajak dan Bukan Pajak, Dana Alokasi Umum (DAU), Dana Alokasi Khusus (DAK) serta Bantuan Keuangan dan lain-lain, dengan realisasi dalam Tahun Anggaran 2012 sebagai berikut :





PEMERINTAH KOTA SALATIGA  
CATATAN ATAS LAPORAN KEUANGAN

Untuk tahun-tahun yang berakhir pada tanggal 31 Desember 2012 dan 2011



Pendapatan Transfer dianggarkan sebesar Rp478.141.572.000,00 realisasinya sebesar Rp484.524.974.045,00 atau 101,34%. Realisasi tersebut apabila dibandingkan dengan realisasi Tahun Anggaran 2011 sebesar Rp398.799.665.854,00 terdapat peningkatan sebesar Rp85.725.308.191,00 atau 21,50%.

**5.1.1.2.1 Transfer Pemerintah Pusat-Dana Perimbangan ..... Rp387.037.577.686,00**

Akun ini menggambarkan transfer Pemerintah Pusat-Dana Perimbangan untuk periode Tahun Anggaran 2012, dengan rincian transfer Pemerintah Pusat-Dana Perimbangan sebagai berikut:

Transfer Pemerintah Pusat – Dana Perimbangan	2012			2011
	Anggaran (Rp)	Realisasi (Rp)	%	Realisasi (Rp)
a. Dana Bagi Hasil Pajak	25.828.173.000,00	32.771.843.178,00	126,88	20.582.494.864,00
b. Dana Bagi Hasil Bukan Pajak (Sumber Daya Alam)	852.218.000,00	915.958.508,00	107,48	1.776.381.078,00
c. Dana Alokasi Umum	325.710.016.000,00	325.710.016.000,00	100	262.653.050.000,00
d. Dana Alokasi Khusus	27.639.760.000,00	27.639.760.000,00	100	23.540.600.000,00
<b>Jumlah</b>	<b>380.030.167.000,00</b>	<b>387.037.577.686,00</b>	<b>101,84</b>	<b>308.552.525.942,00</b>

Transfer Pemerintah Pusat Dana Perimbangan dianggarkan sebesar Rp380.030.167.000,00 realisasinya sebesar Rp387.037.577.686,00 atau 101,84%, mengalami kenaikan sebesar Rp78.485.051.744,00 atau 25,44% bila dibanding dengan realisasi Tahun Anggaran 2011 sebesar Rp308.552.525.942,00. Penjelasan secara rinci terdiri dari :

**5.1.1.2.1.1 Dana Bagi Hasil Pajak ..... Rp32.771.843.178,00**

Akun ini menggambarkan Dana Bagi Hasil Pajak untuk periode Tahun Anggaran 2012, dengan rincian Dana Bagi Hasil Pajak sebagai berikut :

Dana Bagi Hasil Pajak	2012			2011
	Anggaran (Rp)	Realisasi (Rp)	%	Realisasi (Rp)
a. Bagi hasil dari Pajak Bumi dan Bangunan	10.509.646.000,00	13.440.280.503,00	127,89	11.328.065.793,00
b. Bagi Hasil dari BPHTB	-	-	0,00	5.465.140.458,00
c. Bagi Hasil dari PPh Pasal 25 dan Pasal 29	5.634.753.000,00	8.292.950.593,00	147,18	-
d. Pemberian Hak Atas Tanah Negara	-	-	0,00	-
e. Penerimaan UP PBB	463.211.000,00	-	0,00	191.682.529,00
f. Bagi Hasil dari Penerimaan BP PBB Migas/Insentif PBB	-	123.286.341,00	0,00	-
g. Dana Bagi Hasil Cukai Hasil Tembakau	9.220.563.000,00	10.915.325.741,00	118,38	3.597.606.084,00
<b>Jumlah</b>	<b>25.828.173.000,00</b>	<b>32.771.843.178,00</b>	<b>126,88</b>	<b>20.582.494.864,00</b>

Dana Bagi Hasil Pajak dianggarkan sebesar Rp25.828.173.000,00 realisasinya mencapai Rp32.771.843.178,00 atau 126,88%. Mengalami kenaikan sebesar Rp12.189.348.314,00 atau 59,22% bila dibanding dengan realisasi Tahun Anggaran 2011 sebesar Rp20.582.494.864,00.

**5.1.1.2.1.2 Dana Bagi Hasil Bukan Pajak (Sumber Daya Alam) ..... Rp915.958.508,00**

Akun ini menggambarkan Dana Bagi Hasil Bukan Pajak (Sumber Daya Alam) untuk periode Tahun Anggaran 2012 dengan rincian sebagai berikut:





PEMERINTAH KOTA SALATIGA  
CATATAN ATAS LAPORAN KEUANGAN

Untuk tahun-tahun yang berakhir pada tanggal 31 Desember 2012 dan 2011

Dana Bagi Hasil Bukan Pajak (Sumber Daya Alam)		2012			2011
		Anggaran (Rp)	Realisasi (Rp)	%	Realisasi (Rp)
a.	Bagi Hasil dari Iuran Hak Pengusahaan Hutan	0,00	0,00	0,00	45.896.094,00
b.	Bagi Hasil dari Provisi Sumber Daya Hutan	538.350.000,00	404.765.076,00	75,19	326.780.184,00
c.	Bagi Hasil dari Dana Reboisasi	0,00	0,00	0,00	0,00
d.	Bagi Hasil dari Iuran tetap (Land-rent)	0,00	0,00	0,00	0,00
e.	Bagi Hasil dari Iuran Eksplorasi dan Iuran Eksploitasi (Royalti)	0,00	0,00	0,00	0,00
f.	Bagi Hasil dari Pungutan Pengusahaan Perikanan	248.450.000,00	343.986.219,00	138,45	0,00
g.	Bagi Hasil dari Pungutan Hasil Perikanan	0,00	0,00	0,00	261.048.242,00
h.	Bagi Hasil dari Pertambangan Minyak Bumi	40.777.000,00	96.826.603,00	237,45	67.697.609,00
i.	Bagi Hasil dari Pertambangan Gas Bumi	470.000,00	19.488.252,00	4.146	1.072.968.449,00
j.	Bagi Hasil dari Pertambangan Panas Bumi	24.171.000,00	0,00	0,00	0,00
k.	Bagi Hasil dari Pertambangan Umum	0,00	50.892.358,00	0,00	1.990.500,00
Jumlah		852.218.000,00	915.958.508,00	107,48	1.776.381.078,00

Dana Bagi Hasil Bukan Pajak (Sumber Daya Alam) dianggarkan sebesar Rp852.218.000,00 realisasinya mencapai Rp915.958.508,00 atau 107,48%. Dana Bagi Hasil Bukan Pajak (SDA) menurun sebesar (Rp860.422.570,00) atau (48,44%) bila dibanding realisasi Tahun Anggaran 2011 sebesar Rp1.776.381.078,00.

**5.1.1.2.1.3 Dana Alokasi Umum ..... Rp325.710.016.000,00**

Akun ini menggambarkan Dana Alokasi Umum untuk periode Tahun Anggaran 2012, dengan rincian Dana Alokasi Umum sebagai berikut :

Dana Alokasi Umum :	2012			2011
	Anggaran (Rp)	Realisasi (Rp)	%	Realisasi (Rp)
Dana Alokasi Umum	325.710.016.000,00	325.710.016.000,00	100	262.653.050.000,00
<b>Jumlah</b>	<b>325.710.016.000,00</b>	<b>325.710.016.000,00</b>	<b>100</b>	<b>262.653.050.000,00</b>

Dana Alokasi Umum dianggarkan sebesar Rp325.710.016.000,00 realisasinya mencapai Rp325.710.016.000,00 atau 100%. Mengalami peningkatan sebesar Rp63.056.966.000,00 atau 24,01% bila dibanding dengan realisasi Tahun Anggaran 2011 sebesar Rp262.653.050.000,00.

**5.1.1.2.1.4 Dana Alokasi Khusus ..... Rp27.639.760.000,00**

Akun ini menggambarkan Dana Alokasi Khusus untuk periode Tahun Anggaran 2012, dengan rincian Dana Alokasi Khusus sebagai berikut :

Dana Alokasi Khusus :		2012			2011
		Anggaran (Rp)	Realisasi (Rp)	%	Realisasi (Rp)
a.	Dana Alokasi Khusus Bidang Pendidikan	5.958.580.000,00	5.958.580.000,00	100,00	8.559.000.000,00
b.	Dana Alokasi Khusus Bidang Kesehatan	4.822.100.000,00	4.822.100.000,00	100,00	1.873.800.000,00
c.	Dana Alokasi Khusus Bidang Infrastruktur Jalan	6.538.600.000,00	6.538.600.000,00	100,00	5.640.000.000,00
d.	Dana Alokasi Khusus Bidang Kelautan dan Perikanan	1.067.020.000,00	1.067.020.000,00	100,00	1.708.000.000,00
e.	Dana Alokasi Khusus Bidang Irigasi	1.336.310.000,00	1.336.310.000,00	100,00	1.185.600.000,00
f.	Dana Alokasi Khusus Bidang Infrastruktur Air Minum	854.640.000,00	854.640.000,00	100,00	738.200.000,00
g.	Dana Alokasi Khusus Bidang Pertanian	2.784.640.000,00	2.784.640.000,00	100,00	0,00
h.	Dana Alokasi Khusus Bidang Lingkungan Hidup	744.780.000,00	744.780.000,00	100,00	741.700.000,00
i.	Dana Alokasi Khusus Bidang Prasarana Pemerintahan	0,00	0,00	0,00	0,00
j.	Dana Alokasi Khusus Bidang Keluarga Berencana	626.190.000,00	626.190.000,00	100,00	711.600.000,00
k.	Dana Alokasi Khusus Bidang Perdagangan	0,00	0,00	0,00	0,00
l.	Dana Alokasi Khusus Bidang Kehutanan	1.210.210.000,00	1.210.210.000,00	100,00	1.048.800.000,00
m.	Dana Alokasi Khusus Bidang Infrastruktur Sanitasi	1.013.330.000,00	1.013.330.000,00	100,00	790.600.000,00
n.	Dana Alokasi Khusus Bidang Keselamatan Transpotasi Darat	683.360.000,00	683.360.000,00	100,00	543.300.000,00
<b>Jumlah</b>		<b>27.639.760.000,00</b>	<b>27.639.760.000,00</b>	<b>100,00</b>	<b>23.540.600.000,00</b>

Dana Alokasi Khusus dianggarkan sebesar Rp27.639.760.000,00 realisasinya mencapai Rp27.639.760.000,00 atau 100,00%. Mengalami peningkatan sebesar Rp4.099.160.000,00 atau 17,41% bila dibanding realisasi Tahun Anggaran 2011 sebesar Rp23.540.600.000,00.





PEMERINTAH KOTA SALATIGA  
CATATAN ATAS LAPORAN KEUANGAN

Untuk tahun-tahun yang berakhir pada tanggal 31 Desember 2012 dan 2011

**5.1.1.2.2 Transfer Pemerintah Pusat – Lainnya ..... Rp46.948.716.000,00**

Akun ini menggambarkan Transfer Pemerintah Pusat-Lainnya untuk periode Tahun Anggaran 2012 sebagai berikut :

Transfer Pemerintah Pusat Lainnya		2012			2011
		Anggaran (Rp)	Realisasi (Rp)	%	Realisasi (Rp)
a.	Dana Penyesuaian Infrastruktur Sarana dan Prasarana	0,00	0,00	0,00	0,00
b.	Dana Penyesuaian Tunjangan Kependidikan	46.948.716.000,00	46.948.716.000,00	100,00	33.123.378.960,00
c.	BOS	0,00	0,00	0,00	11.967.075.000,00
<b>Jumlah</b>		<b>46.948.716.000,00</b>	<b>46.948.716.000,00</b>	<b>100,00</b>	<b>45.090.453.960,00</b>

Transfer Pemerintah Pusat Lainnya dianggarkan sebesar Rp46.948.716.000,00 dan realisasinya mencapai Rp46.948.716.000,00 atau 100%. Mengalami peningkatan sebesar Rp1.858.262.040,00 atau 4,12% apabila dibandingkan dengan realisasi Tahun Anggaran 2011 sebesar Rp45.090.453.960,00.

Transfer Pemerintah Pusat Lainnya Tahun Anggaran 2012 merupakan Dana Penyesuaian Tunjangan Kependidikan dengan anggaran yang sama dengan realisasinya sebesar Rp46.948.716.000,00.

**5.1.1.2.2.1 Dana Penyesuaian Infrastruktur Sarana dan Prasarana ..... Rp0,00**

Akun ini menggambarkan Transfer Dana Penyesuaian Infrastruktur Sarana Dan Prasarana untuk periode Tahun Anggaran 2012, dengan rincian sebagai berikut :

Transfer Dana Penyesuaian Infrastruktur Sarana Dan Prasarana	2012			2011
	Anggaran (Rp)	Realisasi (Rp)	%	Realisasi (Rp)
Transfer Dana Penyesuaian Infrastruktur Sarana Dan Prasarana	0,00	0,00	0,00	0,00
<b>Jumlah</b>	<b>0,00</b>	<b>0,00</b>	<b>0,00</b>	<b>0,00</b>

Transfer Dana Penyesuaian Infrastruktur Sarana Dan Prasarana dianggarkan sebesar Rp0,00 sedangkan realisasinya dilaporkan pada rekening Lain-lain Pendapatan Yang Sah pos Pendapatan lainnya sebesar Rp0,00.

**5.1.1.2.2.2 Dana Penyesuaian Tunjangan Kependidikan ..... Rp46.948.716.000,00**

Akun ini menggambarkan Dana Penyesuaian Tunjangan Kependidikan untuk periode Tahun Anggaran 2012, dengan rincian sebagai berikut :

Dana Penyesuaian Tunjangan Kependidikan	2012			2011
	Anggaran (Rp)	Realisasi (Rp)	%	Realisasi (Rp)
Dana Penyesuaian Tunjangan Kependidikan	46.948.716.000,00	46.948.716.000,00	100,00	33.123.378.960,00
<b>Jumlah</b>	<b>46.948.716.000,00</b>	<b>46.948.716.000,00</b>	<b>100,00</b>	<b>33.123.378.960,00</b>

Dana Penyesuaian Tunjangan Kependidikan dianggarkan sebesar Rp46.948.716.000,00 realisasinya sebesar Rp46.948.716.000,00 atau 100%. Mengalami peningkatan sebesar Rp13.825.337.040,00 atau 41,74% bila dibandingkan realisasi Tahun Anggaran 2011 sebesar Rp33.123.378.960,00.

**5.1.1.2.2.3 Bantuan Operasional Sekolah ..... Rp0,00**

Akun ini menggambarkan Bantuan Operasional Sekolah untuk periode Tahun Anggaran 2012, dengan rincian sebagai berikut :





PEMERINTAH KOTA SALATIGA  
CATATAN ATAS LAPORAN KEUANGAN

Untuk tahun-tahun yang berakhir pada tanggal 31 Desember 2012 dan 2011

Bantuan Operasional Sekolah	2012			2011
	Anggaran (Rp)	Realisasi (Rp)	%	Realisasi (Rp)
Bantuan Operasional Sekolah	0,00	0,00	0,00	11.967.075.000,00
<b>Jumlah</b>	<b>0,00</b>	<b>0,00</b>	<b>0,00</b>	<b>11.967.075.000,00</b>

Untuk Tahun Anggaran 2012 Bantuan Operasional Sekolah dianggarkan sebesar Rp0,00 dengan realisasinya sebesar Rp0,00 atau 0%. Bantuan Operasional Sekolah yang dananya bersumber dari APBN mekanismenya langsung ditransfer ke rekening sekolah masing-masing. Untuk realisasi Bantuan Operasional Sekolah untuk periode Tahun Anggaran 2011 sebesar Rp11.967.075.000,00.

**5.1.1.2.3 Transfer Pemerintah Provinsi ..... Rp50.538.680.359,00**

Akun ini menggambarkan Transfer Pemerintah Propinsi untuk periode Tahun Anggaran 2012, dengan rincian sebagai berikut :

Transfer Pemerintah Provinsi	2012			2011
	Anggaran (Rp)	Realisasi (Rp)	%	Realisasi (Rp)
a. Pendapatan Bagi Hasil Pajak	27.784.315.000,00	28.815.306.359,00	103,71	24.142.436.952,00
b. Pendapatan Bagi Hasil lainnya	23.378.374.000,00	21.723.374.000,00	92,92	21.014.249.000,00
<b>Jumlah</b>	<b>51.162.689.000,00</b>	<b>50.538.680.359,00</b>	<b>98,78</b>	<b>45.156.685.952,00</b>

Transfer Pemerintah Provinsi dianggarkan sebesar Rp51.162.689.000,00 realisasinya mencapai Rp50.538.680.359,00 atau 98,78%. Namun bila dibandingkan dengan realisasi Tahun Anggaran 2011 yaitu sebesar Rp45.156.685.952,00 maka realisasi untuk Tahun Anggaran 2012 mengalami peningkatan sebesar Rp5.381.994.407,00 atau 11,92%, yang terdiri dari:

**5.1.1.2.3.1 Pendapatan Bagi Hasil Pajak ..... Rp28.815.306.359,00**

Akun ini menggambarkan Pendapatan Bagi Hasil Pajak untuk periode Tahun Anggaran 2012, dengan rincian sebagai berikut :

Pendapatan Bagi Hasil Pajak	2012			2011
	Anggaran (Rp)	Realisasi (Rp)	%	Realisasi (Rp)
a. Bagi Hasil dari Pajak Kendaraan Bermotor	9.979.143.000,00	9.765.636.590,00	97,86	9.839.027.256,00
b. Bagi Hasil dari Bea Balik nama Kendaraan	8.389.162.000,00	8.869.559.941,00	105,73	6.289.902.763,00
c. Bagi Hasil dari Bahan Bakar Kendaraan	9.217.892.000,00	10.133.641.125,00	109,93	7.906.902.981,00
d. Pajak Pengembalian & Pemanfaatan ABT	0,00	0,00	0,00	28.950.481,00
e. Pajak Pengembalian dan Pemanfaatan AP	17.609.000,00	19.096.402,00	108,45	8.473.282,00
f. Bagi Hasil dari Kelebihan Muatan	115.511.000,00	21.435.217,00	18,56	12.840.339,00
g. Bagi Hasil Tera Ulang	23.333.000,00	3.882.417,00	16,64	25.121.337,00
h. Bagi Hasil dari SP-3 Kayu	41.665.000,00	2.054.667,00	4,93	31.154.673,00
i. Bagi Hasil Ijin Usaha Perkebunan	0,00	0,00	0,00	63.840,00
<b>Jumlah</b>	<b>27.784.315.000,00</b>	<b>28.815.306.359,00</b>	<b>103,71</b>	<b>24.142.436.952,00</b>

Pendapatan Bagi Hasil Pajak dianggarkan sebesar Rp27.784.315.000,00 realisasinya sebesar Rp28.815.306.359,00 atau 103,71%. Namun bila dibandingkan dengan realisasi Tahun Anggaran 2011 yaitu sebesar Rp24.142.436.952,00 maka untuk realisasi Tahun Anggaran 2012 mengalami peningkatan sebesar Rp4.672.869.407,00 atau 19,36%.

**5.1.1.2.3.2 Pendapatan Bagi Hasil Lainnya ..... Rp21.723.374.000,00**

Akun ini menggambarkan Pendapatan Bagi Hasil Lainnya untuk periode Tahun Anggaran 2012, dengan rincian sebagai berikut :





PEMERINTAH KOTA SALATIGA  
**CATATAN ATAS LAPORAN KEUANGAN**  
 Untuk tahun-tahun yang berakhir pada tanggal 31 Desember 2012 dan 2011

Pendapatan Bagi Hasil Lainnya	2012			2011
	Anggaran (Rp)	Realisasi (Rp)	%	Realisasi (Rp)
a. Bantuan Keuangan Umum	10.580.000.000,00	9.680.000.000,00	91,49	9.947.500.000,00
b. Bantuan Keuangan Khusus	480.000.000,00	480.000.000,00	100,00	402.500.000,00
c. Bantuan Pendidikan	12.318.374.000,00	11.563.374.000,00	93,87	10.664.249.000,00
<b>Jumlah</b>	<b>23.378.374.000,00</b>	<b>21.723.374.000,00</b>	<b>92,92</b>	<b>21.014.249.000,00</b>

Pendapatan Bagi Hasil Lainnya dianggarkan sebesar Rp23.378.374.000,00 realisasinya sebesar Rp21.723.374.000,00 atau 92,92%. Hal ini disebabkan karena adanya kegiatan yang tidak sesuai dengan Peraturan Gubernur tentang penggunaan dana bantuan keuangan sehingga kegiatan tersebut tidak dapat dilaksanakan pada Tahun Anggaran 2012.

Namun bila dibandingkan dengan realisasi Tahun Anggaran 2011 yaitu sebesar Rp21.014.249.000,00 maka realisasi Tahun Anggaran 2012 mengalami peningkatan sebesar Rp709.125.000,00 atau 3,37%.

**5.1.1.3 LAIN-LAIN PENDAPATAN YANG SAH ..... Rp0,00**


Akun ini menggambarkan Lain-lain Pendapatan Daerah Yang Sah untuk periode Tahun Anggaran 2012 yang dianggarkan sebesar Rp0,00 dan realisasinya sebesar Rp0,00.

Lain-lain Pendapatan Daerah Yang Sah :	2012			2011
	Anggaran (Rp)	Realisasi (Rp)	%	Realisasi (Rp)
a. Pendapatan Hibah	0,00	0,00	0,00	0,00
b. Pendapatan Dana Darurat	0,00	0,00	0,00	0,00
c. Pendapatan Lainnya	0,00	0,00	0,00	18.762.505.000,00
<b>Jumlah</b>	<b>0,00</b>	<b>0,00</b>	<b>0,00</b>	<b>18.762.505.000,00</b>

Realisasi Lain-lain Pendapatan Daerah Yang Sah Tahun Anggaran 2012 sebesar Rp0,00 dibandingkan dengan realisasi Lain-lain Pendapatan Yang Sah Tahun Anggaran 2011 sebesar Rp18.762.505.000,00.

**5.2. PENJELASAN POS-POS BELANJA ..... Rp551.634.845.320,00**

Akun ini menggambarkan Belanja Daerah untuk periode Tahun Anggaran 2012 sesuai dengan jenis pengelompokannya yaitu Belanja Operasi, Belanja Modal dan Belanja Tak Terduga. Anggaran dan realisasi masing-masing belanja tersebut adalah sebagai berikut :



Belanja dianggarkan sebesar Rp628.860.331.000,00 dan realisasinya sebesar Rp551.634.845.320,00 atau 87,72%. Untuk belanja tahun ini mengalami peningkatan sebesar Rp93.016.446.157,00 atau 20,28% bila dibandingkan dengan realisasi Tahun Anggaran 2011 yaitu sebesar Rp458.618.399.163,00 dengan rincian sebagai berikut:

**5.2.1. Belanja Operasi ..... Rp420.234.638.866,00**

Belanja Operasi Pemerintah Kota Salatiga meliputi Belanja Pegawai, Belanja Barang dan Jasa, Belanja Bunga, Belanja Hibah, Belanja Bantuan Sosial dan Belanja Bantuan Keuangan dengan anggaran dan Realisasi Belanja operasi Tahun Anggaran 2012 sebagai berikut:





PEMERINTAH KOTA SALATIGA  
CATATAN ATAS LAPORAN KEUANGAN

Untuk tahun-tahun yang berakhir pada tanggal 31 Desember 2012 dan 2011

Belanja Operasi :	2012			2011
	Anggaran (Rp)	Realisasi (Rp)	%	Realisasi (Rp)
a. Belanja Pegawai	337.038.420.000,00	309.315.405.554,00	91,77	278.029.858.532,00
b. Belanja Barang dan Jasa	103.709.358.000,00	93.621.867.979,00	90,27	83.537.355.548,00
c. Belanja Bunga	0,00	0,00	0,00	0,00
d. Belanja Hibah	16.072.750.000,00	15.823.569.000,00	98,45	10.292.912.725,00
e. Belanja Bantuan Sosial	945.000.000,00	498.856.802,00	52,79	6.825.816.368,00
f. Belanja Bantuan Keuangan	1.021.763.000,00	974.939.531,00	95,42	1.390.092.781,00
<b>Jumlah</b>	<b>458.787.291.000,00</b>	<b>420.234.638.866,00</b>	<b>91,60</b>	<b>380.076.035.954,00</b>

Belanja operasi dianggarkan sebesar Rp458.787.291.000,00 dan realisasinya sebesar Rp420.234.638.866,00 atau 91,60%. Mengalami peningkatan sebesar Rp40.158.602.912,00 atau 10,57% bila dibanding realisasi Tahun Anggaran 2011, dimana realisasi Belanja Operasi sebesar Rp380.076.035.954,00. Rincian anggaran dan realisasi Belanja Operasi Tahun Anggaran 2012 adalah sebagai berikut:

**5.2.1.1 Belanja Pegawai ..... Rp309.315.405.554,00**

Akun ini menggambarkan Belanja Pegawai di Satuan Kerja Perangkat Daerah (SKPD) untuk periode Tahun Anggaran 2012, dengan rincian sebagai berikut :

Belanja Pegawai	2012			2011
	Anggaran (Rp)	Realisasi (Rp)	%	Realisasi (Rp)
1 Dinas Pendidikan Pemuda dan Olahraga	172.505.971.000,00	164.860.603.335,00	95,57	145.019.950.103,00
2 Kantor Perpustakaan dan Arsip Daerah	1.656.502.000,00	1.512.617.862,00	91,31	1.279.961.657,00
3 Dinas Kesehatan	22.642.149.000,00	19.447.688.100,00	85,89	17.860.292.630,00
4 BLURSUD	23.424.478.000,00	22.536.313.747,00	96,21	20.776.632.004,00
5 Dinas Bina Marga dan Pengelolaan Sumber Daya Air	5.223.658.000,00	3.903.092.740,00	74,72	4.156.706.096,00
6 Dinas Cipta Karya dan Tata Ruang	10.774.055.000,00	10.008.332.411,00	92,89	9.184.357.435,00
7 Badan Perencanaan Pembangunan Daerah	3.090.224.000,00	2.755.180.162,00	89,16	2.467.913.827,00
8 Dinas Perhubungan, Komunikasi, Kebudayaan dan Pariwisata	5.797.782.000,00	5.325.201.806,00	91,85	4.969.465.614,00
9 Kantor Lingkungan Hidup	1.373.869.000,00	1.228.408.924,00	89,41	1.213.003.190,00
10 Dinas Kependudukan dan Catatan Sipil	2.556.910.000,00	2.406.238.779,00	94,11	2.102.301.654,00
11 Dinas Sosial, Ketenagakerjaan dan Transmigrasi	3.365.066.000,00	2.973.337.541,00	88,36	2.742.646.982,00
12 Badan Perms Perempuan, KB dan Ketahanan Pangan	3.600.491.000,00	3.158.808.306,00	87,73	2.938.010.635,00
13 Dinas Perindustrian, Perdagangan, Koperasi dan UMKM	7.531.972.500,00	6.950.609.524,00	92,28	6.504.596.221,00
14 Badan Pelayanan Perizinan Terpadu dan Penanaman Modal	2.853.847.000,00	2.632.438.428,00	92,24	896.594.882,00
15 KPPT	0,00	0,00	0,00	1.216.133.478,00
16 Badan Kesatuan Bangsa dan Politik	3.474.645.000,00	3.147.609.022,00	90,59	3.658.627.907,00
17 Satuan Polisi Pamong Praja	3.566.973.000,00	3.455.857.875,00	96,88	2.438.638.508,00
18 Sekretariat Daerah	14.531.236.500,00	12.971.564.239,00	89,27	11.907.825.511,00
19 Sekretariat DPRD	2.063.798.000,00	1.849.435.911,00	89,61	1.737.348.371,00
20 Dewan Perwakilan Rakyat Daerah	4.106.988.000,00	3.407.315.854,00	82,96	3.075.893.415,00
21 Kepala Daerah dan Wakil Kepala Daerah	713.258.000,00	561.927.899,00	78,78	558.354.513,00
22 DPPKAD	11.272.221.000,00	6.868.576.239,00	60,93	5.436.139.183,00
23 Inspektorat	3.108.514.000,00	2.768.406.038,00	89,06	2.654.785.937,00
24 Kecamatan Sidomukti	3.836.226.000,00	3.586.467.506,00	93,49	3.298.413.778,00
25 Kecamatan Sidorejo	4.907.437.000,00	4.418.588.779,00	90,04	4.147.927.440,00
26 Kecamatan Tingkir	5.049.254.000,00	4.704.701.669,00	93,18	4.273.973.770,00
27 Kecamatan Argomulyo	4.892.327.000,00	4.476.122.866,00	91,49	4.155.823.819,00
28 BKD	4.053.997.000,00	2.907.695.829,00	71,72	3.123.212.159,00
29 Dinas Pertanian	5.064.571.000,00	4.492.264.163,00	88,70	4.234.327.813,00
<b>Jumlah</b>	<b>337.088.420.000,00</b>	<b>309.315.405.554,00</b>	<b>91,77</b>	<b>278.029.858.532,00</b>

Catatan atas Laporan Keuangan merupakan bagian yang tidak terpisahkan dari laporan keuangan





PEMERINTAH KOTA SALATIGA  
CATATAN ATAS LAPORAN KEUANGAN

Untuk tahun-tahun yang berakhir pada tanggal 31 Desember 2012 dan 2011

Berdasarkan Peraturan Daerah Kota Salatiga Nomor 9 Tahun 2011 tentang Perubahan Kedua Atas Peraturan Daerah Kota Salatiga Nomor 11 Tahun 2008 Tentang Organisasi dan Tata Kerja Lembaga Teknis Daerah, Kantor Pelayanan Perizinan Terpadu, dan Satuan Polisi Pamong Praja Kota Salatiga menjelaskan perubahan struktur organisasi SKPD dari Kantor Penanaman Modal dan Kantor Perizinan Terpadu menjadi Badan Pelayanan Perizinan Terpadu dan Penanaman Modal.

Belanja Pegawai pada Satuan Kerja Perangkat Daerah (SKPD) di Lingkungan Pemerintah Kota Salatiga untuk periode Tahun Anggaran 2012 terdiri dari :

Belanja Pegawai :		2012			2011
		Anggaran (Rp)	Realisasi (Rp)	%	Realisasi (Rp)
a.	Belanja Pegawai Tidak Langsung	313.398.417.000,00	288.483.089.554,00	92,05	254.461.959.090,00
b.	Belanja Pegawai Langsung	23.640.003.000,00	20.832.316.000,00	88,12	23.567.899.442,00
<b>Jumlah</b>		<b>337.038.420.000,00</b>	<b>309.315.405.554,00</b>	<b>91,77</b>	<b>278.029.858.532,00</b>

Belanja Pegawai dianggarkan sebesar Rp337.038.420.000,00 dan realisasinya Rp309.315.405.554,00 atau 91,77%. Mengalami peningkatan sebesar Rp31.285.547.022,00 atau 11,25% apabila dibanding realisasi Tahun Anggaran 2011, dimana realisasi Belanja Pegawai sebesar Rp278.029.858.532,00. Rincian Belanja Pegawai adalah sebagai berikut :

**5.2.1.1.1 Belanja Pegawai Tidak Langsung ..... Rp288.483.089.554,00**

Akun ini menggambarkan Belanja Pegawai Tidak Langsung untuk periode Tahun Anggaran 2012, dengan rincian sebagai berikut :

Belanja Pegawai Tidak Langsung :		2012			2011
		Anggaran (Rp)	Realisasi (Rp)	%	Realisasi (Rp)
a.	Gaji, Tunjangan	232.338.910.875,00	214.208.233.567,00	92,19	198.616.311.845,00
b.	Tambahan Penghasilan PNS	78.396.050.990,00	71.942.953.385,00	91,77	53.751.560.694,00
c.	Penerimaan Lainnya DPRD, KDH/WKDH	1.030.000.000,00	1.030.000.000,00	100,00	1.006.900.000,00
d.	Biaya Pemungutan Pajak Daerah	1.483.779.200,00	1.186.634.782,00	79,97	974.195.301,00
e.	Insentif Pemungutan Retribusi Daerah	149.675.935,00	120.267.820,00	80,35	112.991.250,00
<b>Jumlah</b>		<b>313.398.417.000,00</b>	<b>288.483.089.554,00</b>	<b>92,05</b>	<b>254.461.959.090,00</b>

Belanja Pegawai Tidak Langsung dianggarkan sebesar Rp313.398.417.000,00 dan realisasinya Rp288.483.089.554,00 atau 92,05%. Mengalami peningkatan sebesar Rp34.021.130.464,00 atau 13,37%, bila dibanding realisasi Tahun Anggaran 2011 dimana realisasi Belanja Pegawai Tidak Langsung hanya sebesar Rp254.461.959.090,00.

**5.2.1.1.2 Belanja Pegawai Langsung ..... Rp20.832.316.000,00**

Akun ini menggambarkan Belanja Pegawai Langsung untuk periode Tahun Anggaran 2012, dengan rincian sebagai berikut :

Belanja Pegawai Langsung dianggarkan sebesar Rp23.640.003.000,00 dan realisasinya Rp20.832.316.000,00 atau 88,12%. Mengalami penurunan sebesar (Rp2.735.583.442,00) atau (11,61%) bila dibanding realisasi Tahun Anggaran 2011 dimana realisasi Belanja Pegawai Langsung sebesar Rp23.567.899.442,00.





PEMERINTAH KOTA SALATIGA  
**CATATAN ATAS LAPORAN KEUANGAN**  
 Untuk tahun-tahun yang berakhir pada tanggal 31 Desember 2012 dan 2011

Belanja Pegawai Langsung		2012			2011
		Anggaran (Rp)	Realisasi (Rp)	%	Realisasi (Rp)
a.	Honorarium PNS	9.248.541.500,00	7.747.435.500,00	83,77	8.952.752.293,00
b.	Honorarium Non PNS	13.734.040.000,00	12.545.195.000,00	91,34	14.128.292.649,00
c.	Uang Lembur	609.921.500,00	512.965.500,00	84,10	416.854.500,00
d.	Kursus, Pelatihan, Sosialisasi Bimtek PNS	0,00	0,00	0,00	70.000.000,00
e.	Uang untuk Diberikan Kepada Pihak Ketiga/Masyarakat	47.500.000,00	26.720.000,00	56,25	0,00
<b>Jumlah</b>		<b>23.640.003.000,00</b>	<b>20.832.316.000,00</b>	<b>88,12</b>	<b>23.567.899.442,00</b>

**5.2.1.2 Belanja Barang ..... Rp93.621.867.979,00**

Akun ini menggambarkan Belanja Barang di Satuan Kerja Perangkat Daerah (SKPD) untuk periode Tahun Anggaran 2012, dengan rincian sebagai berikut :

Belanja Barang		Tahun 2012			Tahun 2011
		Anggaran (Rp)	Realisasi (Rp)	%	Realisasi (Rp)
1	Dinas Pendidikan Pemuda dan Olahraga	7.445.150.500,00	6.850.613.140,00	92,01	12.346.573.658,00
2	Kantor Perpustakaan dan Arsip Daerah	259.497.500,00	236.454.104,00	91,12	148.438.234,00
3	Dinas Kesehatan	9.974.628.000,00	9.006.268.855,00	90,29	6.208.506.162,00
4	BLU-RSUD	29.593.772.000,00	31.181.612.478,00	105,37	25.825.101.974,00
5	Dinas Bina Marga dan Pengelolaan Sumber Daya Air	2.139.886.000,00	1.442.637.238,00	67,42	751.128.999,00
6	Dinas Cipta Karya dan Tata Ruang	14.743.674.000,00	11.150.185.220,00	75,63	9.196.517.151,00
7	Badan Perencanaan Pembangunan Daerah	1.346.956.000,00	1.167.452.263,00	86,67	1.218.999.367,00
8	Dinas Perhubungan, Komunikasi, Kebudayaan dan Pariwisata	1.437.983.000,00	1.280.214.082,00	89,03	1.542.339.490,00
9	Kantor Lingkungan Hidup	1.219.702.000,00	1.067.672.131,00	87,54	1.062.055.823,00
10	Dinas Kependudukan dan Catatan Sipil	719.330.000,00	668.823.843,00	92,98	492.559.417,00
11	Dinas Sosial, Ketenagakerjaan dan Transmigrasi	1.429.163.000,00	993.391.444,00	69,51	911.119.241,00
12	Badan Permas Perempuan, KB dan Ketahanan Pangan	1.059.525.000,00	999.393.457,00	94,32	764.954.112,00
13	Dinas Perindustrian, Perdagangan, Koperasi dan UMKM	2.851.161.500,00	2.093.667.233,00	73,43	1.972.872.321,00
14	Badan Pelayanan Perizinan Terpadu dan Penanaman Modal	583.598.000,00	544.547.464,00	93,31	224.076.463,00
15	KPPT				171.653.955,00
16	Badan Kesatuan Bangsa dan Politik	626.779.000,00	534.360.785,00	85,26	583.106.287,00
17	Satuan Polisi Pamong Praja	461.006.000,00	390.671.815,00	84,74	255.326.149,00
18	Sekretariat Daerah	10.198.805.500,00	8.424.526.048,00	82,60	7.632.449.955,00
19	Sekretariat DPRD	6.623.082.000,00	6.096.231.226,00	92,05	4.122.261.406,00
20	Dewan Perwakilan Rakyat Daerah	0,00	0,00	0,00	0,00
21	Kepala Daerah dan Wakil Kepala Daerah	0,00	0,00	0,00	0,00
22	DPPKAD	2.668.863.000,00	1.855.872.312,00	69,54	1.679.559.969,00
23	Inspektorat	342.615.000,00	293.111.019,00	85,55	274.332.917,00
24	Kecamatan Sidomukti	250.500.000,00	240.721.962,00	96,10	216.130.349,00
25	Kecamatan Sidorejo	297.300.000,00	292.008.570,00	98,22	284.889.743,00
26	Kecamatan Tingkir	347.328.000,00	324.442.369,00	93,41	271.976.839,00
27	Kecamatan Argomulyo	295.250.000,00	275.168.626,00	93,20	280.051.510,00
28	BKD	4.817.893.000,00	4.336.788.786,00	90,01	3.744.494.559,00
29	Dinas Pertanian	1.975.910.000,00	1.875.031.509,00	94,89	1.355.879.498,00
<b>Jumlah</b>		<b>103.709.358.000,00</b>	<b>93.621.867.979,00</b>	<b>90,27</b>	<b>83.537.355.548,00</b>





PEMERINTAH KOTA SALATIGA  
CATATAN ATAS LAPORAN KEUANGAN

Untuk tahun-tahun yang berakhir pada tanggal 31 Desember 2012 dan 2011

Belanja Barang di Satuan Kerja Perangkat Daerah (SKPD) untuk periode Tahun Anggaran 2012 terdiri dari :

Belanja Barang	2012			2011
	Anggaran (Rp)	Realisasi (Rp)	%	Realisasi (Rp)
a. Belanja Bahan Pakai Habis	3.348.935.900,00	2.977.394.634,00	88,91	4.317.302.773,00
b. Biaya Bahan/Material	35.905.469.650,00	36.685.792.810,00	102,17	34.270.966.251,00
c. Belanja Jasa Kantor	24.760.252.650,00	21.953.383.178,00	88,66	17.116.218.578,00
d. Premi Asuransi	2.822.032.000,00	1.973.384.251,00	69,93	1.536.548.700,00
e. Perawatan Kendaraan Bermotor	3.810.181.000,00	3.070.035.805,00	80,57	2.683.897.230,00
f. Cetak dan Penggandaan	4.010.271.850,00	3.593.073.665,00	89,60	5.258.497.967,00
g. Sewa Rumah / Gedung / Gudang / Parkir	473.805.000,00	379.377.600,00	80,07	611.179.828,00
h. Sewa Sarana Mobilitas	443.700.000,00	383.575.000,00	86,45	295.641.000,00
i. Sewa Alat Berat	2.400.000,00	800.000,00	33,33	1.500.000,00
j. Sewa Perlengkapan & Peralatan Kantor	859.505.500,00	652.931.263,00	75,97	630.595.849,00
k. Makanan, Minuman	6.286.849.750,00	5.331.652.368,00	84,81	5.388.054.211,00
l. Pakaian Dinas dan atribut	236.388.000,00	230.800.000,00	97,64	1.071.038.500,00
m. Pakaian Kerja	233.295.200,00	225.522.800,00	96,67	281.847.500,00
n. Pakaian Khusus, Tertentu	691.525.000,00	630.132.500,00	91,12	425.612.500,00
o. Perjalanan Dinas	5.386.930.000,00	5.116.274.905,00	94,98	4.127.944.461,00
p. Beasiswa Pendidikan PNS	399.000.000,00	360.900.000,00	90,45	328.350.000,00
q. Kursus, Pelatihan, sosialisasi & bimtek PNS	2.632.430.000,00	2.536.456.200,00	96,35	2.306.194.400,00
r. Perjalanan Pindah Tugas	0,00	0,00	0,00	8.265.000,00
s. Pemulangan pegawai	2.037.698.000,00	1.822.301.600,00	89,43	1.076.887.000,00
t. Jasa Konsultansi	1.680.350.000,00	1.485.862.000,00	88,43	90.610.000,00
u. Belanja Barang Yang Akan Diserahkan Kepada Masyarakat	6.909.194.500,00	3.866.971.400,00	55,97	1.710.203.800,00
v. Belanja Pereliharaan Teknologi Informatika/Komunikasi	200.000.000,00	149.380.000,00	74,69	0,00
w. Hibah Barang/jasa yang diserahkan kepada pihak ketiga/masyarakat	579.144.000,00	195.866.000,00	33,82	0,00
<b>Jumlah</b>	<b>103.709.358.000,00</b>	<b>93.621.867.979,00</b>	<b>90,27</b>	<b>83.537.355.548,00</b>

Belanja Barang dianggarkan sebesar Rp103.709.358.000,00 dan realisasinya sebesar Rp93.621.867.979,00 atau 90,27%. Mengalami peningkatan sebesar Rp10.084.512.431,00 atau 12,07%, apabila dibanding realisasi Tahun Anggaran 2011 dimana realisasi Belanja Barang sebesar Rp83.537.355.548,00.

### 5.2.1.3 Belanja Hibah ..... Rp15.823.569.000,00

Akun ini menggambarkan Belanja Hibah untuk periode Tahun Anggaran 2012. Belanja Hibah dianggarkan sebesar Rp16.072.750.000,00 dan realisasinya sebesar Rp15.823.569.000,00 atau 98,45%. Mengalami peningkatan sebesar Rp5.530.656.275,00 atau 53,73% apabila dibanding realisasi Tahun Anggaran 2011, dimana realisasi Belanja Hibah sebesar Rp10.292.912.725,00.





PEMERINTAH KOTA SALATIGA  
CATATAN ATAS LAPORAN KEUANGAN

Untuk tahun-tahun yang berakhir pada tanggal 31 Desember 2012 dan 2011

Rincian Belanja Hibah adalah sebagai berikut :

Belanja Hibah	2012			2011
	Anggaran (Rp)	Realisasi (Rp)	%	Realisasi (Rp)
1. KORPRI	50.000.000,00	50.000.000,00	100,00	50.000.000,00
2. KODIM 0714 Kota Salatiga	0,00	0,00	0,00	75.000.000,00
3. PCNU Kota Salatiga	0,00	0,00	0,00	150.000.000,00
4. LAPAS Kota Salatiga	0,00	0,00	0,00	48.000.000,00
5. BOS	4.696.200.000,00	4.696.114.000,00	100,00	3.933.688.500,00
6. KON	2.146.700.000,00	2.146.700.000,00	100,00	1.500.000.000,00
7. POLRES	0,00	0,00	0,00	0,00
8. KPU Kota Salatiga	0,00	0,00	0,00	3.105.570.225,00
9. KOREM073 MAKUTARAMA	0,00	0,00	0,00	200.000.000,00
10. DAK Sanitasi	0,00	0,00	0,00	0,00
11. BKGS	100.000.000,00	100.000.000,00	100,00	0,00
12. PANWASLU Kota Salatiga	0,00	0,00	0,00	400.000.000,00
13. TMMD Kota Salatiga	700.000.000,00	699.905.000,00	99,99	655.654.000,00
14. Kwarcab/Pramuka Kota Salatiga	75.000.000,00	75.000.000,00	100,00	175.000.000,00
15. Denpom	75.000.000,00	75.000.000,00	100,00	0,00
16. PMI Kota Salatiga	30.000.000,00	30.000.000,00	100,00	0,00
17. PWI Kota Salatiga	50.000.000,00	50.000.000,00	100,00	0,00
18. Dekopinda Kota Salatiga	100.000.000,00	100.000.000,00	100,00	0,00
19. LPMK Kelurahan	3.250.000.000,00	3.250.000.000,00	100,00	0,00
20. Belanja Hibah kepada Kelompok/Anggota Masyarakat	4.799.850.000,00	4.550.850.000,00	94,81	0,00
<b>Jumlah</b>	<b>16072750.000,00</b>	<b>15.823.569.000,00</b>	<b>98,45</b>	<b>10.292.912.725,00</b>

Rincian atas Belanja Hibah Kepada Kelompok / Anggota Masyarakat Tahun Anggaran 2012 sebagai berikut :

NO	Belanja Bantuan Hibah Kepada Kelompok / Anggota Masyarakat	Tahun Anggaran 2012	
		Anggaran (Rp.)	Realisasi (Rp.)
1	Bantuan Modal Usaha Bakso Urat "TANJUNG MAKMUR" RW. VI, Karangpete.	30.000.000,00	30.000.000,00
2	Bantuan Modal Usaha Pengelolaan Bandeng Presto "Lancar Dadi" Jl. Tanggulrejo RW XI Karang Duwet.	30.000.000,00	30.000.000,00
3	Bantuan Kegiatan dan Operasional LSM "PAKSI" Jl. Nakulo Sadewo V No. 4 Kembangarum, Dukuh Sidomukti.	10.000.000,00	10.000.000,00
4	Bantuan Modal Usaha KUB "SIDO MAKMUR" RW IX, Perum Telaga Mukti II Tingkir Tengah.	25.000.000,00	25.000.000,00
5	Bantuan Modal usaha simpan pinjam "Bina Mandiri" RW V, Dayaan.	5.000.000,00	5.000.000,00
6	Bantuan Modal Usaha bengkel "Klengkeng" RW 13, Nanggulan Kutowinangun.	5.000.000,00	5.000.000,00
7	Bantuan Modal Kelompok Usaha Simpan Pinjam "Mukti Rahayu" RT I/RW VI, Karangpete, Kutowinangun.	5.000.000,00	5.000.000,00
8	Bantuan Dana Pembangunan Tempat Penyimpanan Inventaris RT II/ RW VI, Karangpete, Kutowinangun.	10.000.000,00	10.000.000,00
9	Bantuan Modal Usaha Ternak sapi "Rizqi Makmur" RW VII, Gunungsari, Sidorejo Kidul.	30.000.000,00	30.000.000,00

Catatan atas Laporan Keuangan merupakan bagian yang tidak terpisahkan dari laporan keuangan





PEMERINTAH KOTA SALATIGA  
CATATAN ATAS LAPORAN KEUANGAN

Untuk tahun-tahun yang berakhir pada tanggal 31 Desember 2012 dan 2011

10	Pemugaran Rumah Tidak Layak bagi RTM Kel. Tingkir Tengah.	10.000.000,00	10.000.000,00
11	Pembangunan Betonisasi Pinggir Jalan RW 08, Tingkir Indah, Tingkir Lor.	7.500.000,00	7.500.000,00
12	Tutup Saluran Air RT 02, RW 06, Kel. Tingkir Tengah, LPMK Tingkir Tingkir.	8.700.000,00	8.700.000,00
13	Bantuan Ponpes ULYA Kalibening	10.000.000,00	10.000.000,00
14	Bantuan Paguyuban Perawatan dan Pembinaan RT 12/III, Kutowinangun.	5.000.000,00	5.000.000,00
15	Bantuan Pembelian alat musik Grup "GT Band" Gendongan, Jl.Kumpulrejo 1 / I Gendongan.	10.000.000,00	10.000.000,00
16	Bantuan Modal Kelompok Usaha Kecil "INDI", Nobokulon, Noborejo RT 1/ X.	3.000.000,00	3.000.000,00
17	Bantuan Modal Kelompok Tani "Mina Raharjo" RT 04/II Macanan, Sidorejo Kidul.	7.500.000,00	7.500.000,00
18	Pembinaan Olah Raga Tennis Club Jl. Perengrejo no 4, Gendongan.	5.000.000,00	5.000.000,00
19	Rehab Rumah Tidak Layak Huni LPMK Kelurahan Tingkir Lor.	5.000.000,00	5.000.000,00
20	Bantuan Modal : Kelompok Usaha Simpan Pinjam RT 01/X Nobokulon, Noborejo.	2.500.000,00	2.500.000,00
21	Pemugaran RTM 2 unit LPMK, Kelurahan Gendongan.	7.500.000,00	7.500.000,00
22	Pemugaran RTM 2 Unit LPMK, Kelurahan Sidorejo Kidul.	10.000.000,00	10.000.000,00
23	Bantuan pavingisasi dukuh Krajan RT 2 Rw. 01 Dukuh Sidomukti	10.000.000,00	10.000.000,00
24	Peningkatan Modal Simpan Pinjam Dasa Wisma Dahlia Dukuh Krajan RT 2/1, Dukuh Sidomukti.	2.400.000,00	2.400.000,00
25	Bantuan modal, Kelompok Usaha Sejahtera RT 06/02, Mangunsari, Sidomukti.	2.400.000,00	2.400.000,00
26	Bantuan Modal, Amin Mahmudah RT 01/III, Karang Padang, Kecandran.	2.000.000,00	2.000.000,00
27	Bantuan modal PKK RW III, Kecandran.	2.000.000,00	2.000.000,00
28	Bantuan modal, Pujianti, S.Pd, RT 02/01, Dukuh Krajan.	2.400.000,00	2.400.000,00
29	Pembangunan Madrasah Dinayah AS-SYUKUR, Jl. KH Abdul Wahid No 28, Sidomukti.	15.000.000,00	15.000.000,00
30	Bantuan Majelis Taklim Bina Insani, RW 01, Dukuh Sidomukti.	2.400.000,00	2.400.000,00
31	Bantuan Modal KUB Jasa Laundry, RT 02/05, Tingkir Lor.	2.000.000,00	2.000.000,00
32	Rehab Gedung R.A. Palupi, Jl. Wisnu RT 03/01, Dukuh Krajan, Sidomukti.	10.000.000,00	10.000.000,00
33	Bantuan Modal Kelompok SEJAHTERA, Duren RT 03/05, Kecandran.	2.000.000,00	2.000.000,00
34	Bantuan Modal Jamaah Pengajian AL FAJAR, Jl. Wisnu RT 07/01, Dukuh Krajan, Sidomukti.	5.000.000,00	5.000.000,00
35	Bantuan Pemberdayaan Wanita Persatuan Pembangunan "WPP" Jln Ismoyo RT 01 Dukuh.	10.000.000,00	10.000.000,00
36	Bantuan Modal Bina Usaha Amanah, Perum Tingkir Indah H 81 RT 02/08, Tingkir Lor.	10.000.000,00	10.000.000,00
37	Bantuan Modal Kelompok Usaha Mandiri Mulia, RT 02/03 Karang Padang, Kecandran.	10.000.000,00	10.000.000,00
38	Bantuan Modal Kelompok Usaha Makmur, Jl. Kali Banteng RT 03/05, Kecandran.	2.000.000,00	2.000.000,00
39	Bantuan Modal Kelompok Usaha Sejahtera, Jl. Wibisono RT 06/II Ngemplak Dukuh, Sidomukti.	2.000.000,00	2.000.000,00
40	Bantuan Modal Kelompok Usaha Mandiri, Jl. Bhisma Ngemplak RT 06/11, Sidomukti.	2.400.000,00	2.400.000,00
41	Pembangunan Gedung Paud TPA Al Hidayah, Jl. Karangpadang.	10.000.000,00	10.000.000,00





PEMERINTAH KOTA SALATIGA  
CATATAN ATAS LAPORAN KEUANGAN

Untuk tahun-tahun yang berakhir pada tanggal 31 Desember 2012 dan 2011

42	Bantuan Operasional Posyandu "Kasih Ibu" Dukuh Krajan RW 01, Dukuh.	2.000.000,00	2.000.000,00
43	Bantuan Modal PKK RW 01 Dukuh Krajan, Sidomukti.	2.000.000,00	2.000.000,00
44	Bantuan Modal PKK RT 09/RW 01 Dukuh Krajan, Sidomukti.	2.000.000,00	2.000.000,00
45	Bantuan Modal Paguyuban warga RT 05/RT 01, Ngalian Kecandran.	10.000.000,00	10.000.000,00
46	Rehab Masjid As Syukur, Jl. Wisnu RT 07/01, Dukuh Krajan, Sidomukti.	7.000.000,00	7.000.000,00
47	Pengadaan Peral;atan Masjid Masjid Jarrul Mushol, RT 01/02, Sidorejo.	4.000.000,00	4.000.000,00
48	Bantuan Modal Kelompok usaha ternak sapi, Nobo tengah RT 3/7, Argomulyo.	3.000.000,00	3.000.000,00
49	Pembangunan Pagar dan Gerbang Sekolah MI Al Mahmud Kumpulrejo Promasan RT 04/02, Kumpulrejo.	10.000.000,00	10.000.000,00
50	Bantuan Modal PKK Noborejo RT 01/RW 07, Kumpulrejo.	2.000.000,00	2.000.000,00
51	Bantuan Modal Bina Mandiri, Sidoharjo RT 01/IV, Argomulyo.	2.000.000,00	2.000.000,00
52	Bantuan Modal Sablon "Bara Art" Sidoharjo RT 01/V.	2.000.000,00	2.000.000,00
53	Bantuan Modal Persatuan Peternak Burung Margosari "ABIMANYU BC" Margosari.	20.000.000,00	20.000.000,00
54	Bantuan Modal Persatuan Peternak Burung Salatiga "BLACK JACK" Gendongan.	30.000.000,00	30.000.000,00
55	Bantuan Modal Counter HP 78 Cell Margosari	20.000.000,00	20.000.000,00
56	Bantuan Modal Kelompok Simpan Pinjam "AQHIARTA" Jagalan Cebongan.	30.000.000,00	30.000.000,00
57	Bantuan Modal Simpan Pinjam Kelompok Dasa Wisma Aster Jagalan Cebongan.	2.500.000,00	2.500.000,00
58	Bantuan Kelompok Komunitas Usaha Kecil Mandiri warga Krajan, Kel. Salatiga.	4.500.000,00	4.500.000,00
59	Bantuan Paguyuban Panti Asuhan a. Hartiningsih.	12.500.000,00	12.500.000,00
60	Bantuan Majelis Ta'lim "AL KHUZAIB" Tingkir Lor, RT 02/RW 02.	5.000.000,00	5.000.000,00
61	Bantuan Modal Kelompok Simpan Pinjam Bonorejo, Blotongan.	5.000.000,00	5.000.000,00
62	Bantuan Modal KUB "SOKA MANDIRI" RT 08 RW 07 Soka , Sidorejo Lor	4.500.000,00	4.500.000,00
63	Bantuan Modal Kelompok Simpan Pinjam, Bancaan, Sidorejo Lor an. Yopi.	4.000.000,00	4.000.000,00
64	Bantuan Modal Kelompok Simpan Pinjam Hasil Utama, Sidorejo Lor.	10.000.000,00	10.000.000,00
65	Bantuan Modal Kelompok Simpan Pinjam PKK RW 07, Soka Sidorejo Lor.	2.000.000,00	2.000.000,00
66	Bantuan Modal KUB Mahesa Jenar, Nogosari RT 01 RW 05, Kel. Kauman Bugel.	30.000.000,00	30.000.000,00
67	Bantuan Modal KUB Baruno Panggah, RT 01 RW 04, Kel. Kauman Kidul.	40.000.000,00	40.000.000,00
68	Bantuan Modal KUK Dsn Pasar Anyar, Kel. Kauman Kidul.	12.000.000,00	12.000.000,00
69	Bantuan Modal UPR Tunas Rajawali, RT 01 RW 02 Pasar Anyar, Kel. Kauman Kidul.	10.000.000,00	10.000.000,00
70	Bantuan Modal KUBE Mina Mulya, RT 02 RW 02, Kel. Pulutan.	40.000.000,00	40.000.000,00
71	Bantuan Modal KUBE Mina Sanjaya, RT 02 RW 04, Kel. Kauman Kidul.	10.000.000,00	10.000.000,00
72	Bantuan Modal KUK Garuda, RT 09 RW 02, Klaseman.	3.000.000,00	3.000.000,00
73	Bantuan Modal KUK Sari, RT 09 RW 02 Klaseman.	3.000.000,00	3.000.000,00

Catatan atas Laporan Keuangan merupakan bagian yang tidak terpisahkan dari laporan keuangan





PEMERINTAH KOTA SALATIGA  
CATATAN ATAS LAPORAN KEUANGAN

Untuk tahun-tahun yang berakhir pada tanggal 31 Desember 2012 dan 2011

74	Bantuan Modal KUK Melati, RT 10 RW 02 Klaseman.	3.000.000,00	3.000.000,00
75	Bantuan Modal Paguyuban Becak Kasuari, RT 05 RW 09 Klaseman.	3.000.000,00	3.000.000,00
76	Bantuan Modal KUB Cipta Karya RT 5 RW 03 Tetep Randuacir.	5.000.000,00	5.000.000,00
77	Bantuan Modal KUK Maju Makmur RT 6 RW VI Warak Dukuh.	2.500.000,00	2.500.000,00
78	Bantuan Modal KUB Jual Beli Velg "Berkah Jaya Motor" Prampelan RT 01 RW 04 Kel. Blotongan Kec. Sidorejo.	45.000.000,00	0,00
79	Bantuan Modal Kelompok Usaha Bersama Ternak Sapi "As Syifa" Belon RT 01 RW 10 Kumpulrejo	40.000.000,00	0,00
80	Bantuan Modal Usaha Bersama Warung Lesehan "UB Pondok Lesehan Permata", Jl. Kemiri 2 Sidorejo Salatiga.	25.000.000,00	25.000.000,00
81	Bantuan Modal Usaha Bersama Mesin Bubut "Pakar Tehnik", Jl. Soekarno - Hatta no, 52 Pos Tingkir Salatiga.	40.000.000,00	40.000.000,00
82	Bantuan Modal Paguyuban warung Cengek, Jl. KH Dardiri RT 01 RW 01, Tingkir Lor.	3.000.000,00	3.000.000,00
83	Bantuan Modal Pra koperasi Makmur Santoso, Perumahan Beriman RW 07 Kel Tingkir Lor	27.000.000,00	27.000.000,00
84	Bantuan Modal KUB Mister Pedes, Blondo Celong RW X Kel. Kutowinangun Tingkir.	15.000.000,00	15.000.000,00
85	Bantuan Modal KUB Dodo Home Video, Ngentak RW V Kel. Kutowiangun Kec. Tingkir.	15.000.000,00	15.000.000,00
86	Bantuan Modal KUB Putra Macanan, Macanan, Kel. Sidorejo Kidul Kec. Tingkir.	2.000.000,00	2.000.000,00
87	Bantuan Modal KUB Taruna Mandiri, Dsn Ngepos Kel. Tingkir Tengah.	2.000.000,00	2.000.000,00
88	Bantuan Modal Jasa Service HP Adi Tree, RT 01 RW 07 Banjaran Kec. Sidomukti.	3.000.000,00	3.000.000,00
89	Bantuan Modal Sami Mulyo, Giling Rejo RT 3 RW 2 Gendongan Kec. Tingkir.	15.000.000,00	15.000.000,00
90	Bantuan Modal KUB Ternak Ikan Naumas, Jl. H Syrakowi no. 5 RT 3 RW 4 Kriyan Tingkir Lor.	20.000.000,00	0,00
91	Bantuan Modal KUB "ORCI" RW 07 Cinderejo Tingkir Lor.	5.000.000,00	5.000.000,00
92	Bantuan Modal Outlet "Donald Sell" Jl. Benoyo no. 328 Karang Pete Kutowinangun Kec. Tingkir.	3.000.000,00	3.000.000,00
93	Bantuan Modal Rukun Makmur, Dsn Wiyayudan RT 3 RW 6.	27.000.000,00	27.000.000,00
94	Bantuan Perbaikan Saluran Dan Jembatan Kalitaman RT 04 RW 04.	5.000.000,00	5.000.000,00
95	Bantuan Modal Kel. Usaha Budidaya Jamur "Cipta Usaha", Bugel RT 02 RW 02.	3.000.000,00	3.000.000,00
96	Bantuan Pembangunan Gudang penyimpanan inventaris RT 07 RW IX Kemiri Salatiga.	6.000.000,00	6.000.000,00
97	Bantuan Modal Budidaya Burung "Anugerah", Kalitaman RT 03 RW 04.	5.000.000,00	5.000.000,00
98	Bantuan Modal Kel. Usaha Budidaya Lele "Mandiri", Kauman kidul RT 02 RW 05.	3.000.000,00	3.000.000,00
99	Bantuan Modal Bengkel dan jual beli sepeda motor "Tanpa Nama" Jl. Pudak sari 8 Karang duwet RT 10 RW 11.	30.000.000,00	30.000.000,00
100	Bantuan Modal Warung tradisional "Bu Giek" Kebon Samas RT 01 RW 03	5.000.000,00	5.000.000,00
101	Bantuan Modal Wira Usaha "Langgeng Jaya" Pulutan RT 02 RW 06	3.000.000,00	3.000.000,00
102	Bantuan Modal KUB Ternak Kambing Gibas "KKG" Bancaan RT 01 RW 06	7.000.000,00	7.000.000,00
103	Bantuan Modal Usaha Kecil Pembuatan Makanan Kecil, Canden, RT 08 RW 07 .	3.000.000,00	3.000.000,00

Catatan atas Laporan Keuangan merupakan bagian yang tidak terpisahkan dari laporan keuangan





PEMERINTAH KOTA SALATIGA  
CATATAN ATAS LAPORAN KEUANGAN

Untuk tahun-tahun yang berakhir pada tanggal 31 Desember 2012 dan 2011

104	Bantuan Peralatan Pesta, PKK RT 01 RW 07, Banjaran.	2.000.000,00	2.000.000,00
105	Bantuan BCCC (Banjaran Cycle Cross Club) Banjaran RW 7, Mangunsari.	3.000.000,00	3.000.000,00
106	Bantuan Modal Kelompok Ternak "Sumber Urip" Kenteng RT 03 RW 05, Tegalrejo.	25.000.000,00	25.000.000,00
107	Bantuan Modal KUB Amanah, Cebongan RT 01 RW 01.	10.000.000,00	10.000.000,00
108	Bantuan Modal Wira Usaha sembako "Mbak Tini" RT 06 RW 09 Tegalrejo.	7.000.000,00	7.000.000,00
109	Bantuan Modal KUK RAKYAT, RT 01 RW 02 Klaseman.	2.500.000,00	2.500.000,00
110	Bantuan Modal KUK Garuda Jaya, RT 05 RW 02 Klaseman.	2.500.000,00	2.500.000,00
111	Bantuan Modal KUK Bunga Desember, RT 10 RW 02 Klaseman.	2.000.000,00	2.000.000,00
112	Bantuan Modal KUK Lancar, RT 07 RW 02 Klaseman.	1.500.000,00	1.500.000,00
113	Bantuan Modal KUK Cempaka, RT 06 RW 02 Klaseman.	2.000.000,00	2.000.000,00
114	Bantuan Modal KUK Dahlia, RT 10 RW 02 Klaseman.	2.000.000,00	2.000.000,00
115	Bantuan Modal KUK Glatik, RT 10 RW 02 Klaseman.	2.000.000,00	2.000.000,00
116	Bantuan Modal KUK Teratai, RT 10 RW 02 Klaseman.	2.000.000,00	2.000.000,00
117	Bantuan Modal KUK LAVENDER, RT 06 RW 02 Klaseman.	2.000.000,00	2.000.000,00
118	Bantuan Modal KUK Merak Indah, RT 03 RW 02 Klaseman.	2.500.000,00	2.500.000,00
119	Bantuan Modal KUK Mawar Putih, RT 06 RW 02 Klaseman.	2.500.000,00	2.500.000,00
120	Bantuan Modal KUK Alamanda, RT 06 RW 02 Klaseman.	2.500.000,00	2.500.000,00
121	Bantuan Modal KUK Merpati, RT 01 RW 02 Klaseman.	2.000.000,00	2.000.000,00
122	Bantuan Modal KUK Sukses Bersama, RT 06 RW 02 Klaseman.	4.500.000,00	4.500.000,00
123	Bantuan Modal KUK Jalak, RT 06 RW 02 Klaseman.	2.500.000,00	2.500.000,00
124	Bantuan Modal KUB Humanis, RT 06 RW 02 Klaseman.	2.000.000,00	2.000.000,00
125	Bantuan Modal KUK Subur, RT 10 RW 02.	2.500.000,00	2.500.000,00
126	Bantuan Modal KUB Cover Sablon, RT 02 RW 02 Klaseman.	2.000.000,00	2.000.000,00
127	Bantuan Modal KUK Syukur, RT 05 RW 02 Klaseman.	2.500.000,00	2.500.000,00
128	Bantuan Modal Omega Conter, RT 04 RW 02 Klaseman.	2.500.000,00	2.500.000,00
129	Bantuan Modal KUK Elang Jaya, RT 05 RW 02 Klaseman.	1.500.000,00	1.500.000,00
130	Bantuan Modal KUK Violet, RT 05 RW 02 Klaseman.	2.500.000,00	2.500.000,00
131	Bantuan Modal KUK Sami Rukun, RT 06 RW 02 Klaseman.	2.500.000,00	2.500.000,00
132	Bantuan Modal KUK Nori, RT 04 RW 02, Klaseman.	2.500.000,00	2.500.000,00
133	Bantuan Clup Apache, RT 06 RW 02 Klaseman.	2.000.000,00	2.000.000,00
134	Bantuan peralatan ibadah Jemaat ST. Theresa, Klaseman.	2.000.000,00	2.000.000,00
135	Bantuan Modal KUK Nusa Indah, RT 03 RW 09 Klaseman.	2.500.000,00	2.500.000,00

Catatan atas Laporan Keuangan merupakan bagian yang tidak terpisahkan dari laporan keuangan





PEMERINTAH KOTA SALATIGA  
CATATAN ATAS LAPORAN KEUANGAN

Untuk tahun-tahun yang berakhir pada tanggal 31 Desember 2012 dan 2011

136	Bantuan Peralatan Posyandu Ngudi Waras, Jl. Merpati 19 Klaseman.	1.500.000,00	1.500.000,00
137	Bantuan Modal KUK Sepatu, RT 03 RW 09 Klaseman.	3.500.000,00	3.500.000,00
138	Bantuan Modal KUK Ganesa, RT 06 RW 09 Klaseman.	2.000.000,00	2.000.000,00
139	Bantuan Modal KUK Mekarsari, RT 04 RW 09 Klaseman.	4.000.000,00	4.000.000,00
140	Bantuan Modal KUK Teratai, RT 03 RW 09 Klaseman.	2.500.000,00	2.500.000,00
141	Bantuan Modal KUK Kasuari, RT 04 RW 09 Klaseman.	3.500.000,00	3.500.000,00
142	Bantuan Modal KUK Maju Lancar, RT 01 RW 01 Cabean.	2.500.000,00	2.500.000,00
143	Bantuan Modal KUK Karya Mandiri, RT 03 RW	2.000.000,00	2.000.000,00
144	Bantuan Modal KUB Putra Mandiri, RT 03 RW 14 Cabean.	2.000.000,00	2.000.000,00
145	Bantuan Modal KUB Maju Jaya, RT 03 RW 14 Cabean.	2.000.000,00	2.000.000,00
146	Bantuan Modal KUK Arimbi, RT 05 RW 04 Grogol.	2.000.000,00	2.000.000,00
147	Bantuan Modal KUK Mitra Sejati, RT 01 RW 08 Ngawen.	2.500.000,00	2.500.000,00
148	Bantuan Modal KUK Anugrah, RT 07 RW 08 Tegal sari.	2.000.000,00	2.000.000,00
149	Bantuan Modal KUK Mugi Lestari, RT 02 RW 03 Pengilon.	2.000.000,00	2.000.000,00
150	Bantuan Modal KUK Mangga Dua, RT 02 RW 03 Pengilon.	3.000.000,00	3.000.000,00
151	Bantuan KUK Anggrek, RT 02 RW 03 Pengilon.	2.500.000,00	2.500.000,00
152	Bantuan Modal KUK Tulip, RT 02 RW 03 Pengilon.	2.500.000,00	2.500.000,00
153	Bantuan Modal KUK Raflesia, RT 02 RW 03 Pengilon.	2.500.000,00	2.500.000,00
154	Bantuan Modal KUK Berkah, RT 02 RW 03 Pengilon.	2.000.000,00	2.000.000,00
155	Bantuan Modal KUK Damai, RT 03 RW 03 Pengilon.	2.000.000,00	2.000.000,00
156	Bantuan Modal KUB Jaya, RT 06 RW 03 Pengilon.	2.500.000,00	2.500.000,00
157	Bantuan Modal KUK Rosela, RT 06 RW 03 Pengilon.	3.000.000,00	3.000.000,00
158	Bantuan Modal KUK Mandiri Jaya , RT 02 RW 03 Pengilon	2.000.000,00	2.000.000,00
159	Bantuan Modal KUK Mandiri, RT 06 RW 03 Pengilon.	3.000.000,00	3.000.000,00
160	Bantuan Modal KUK Gangsar, RT 06 RW 03 Pengilon.	4.000.000,00	4.000.000,00
161	Bantuan Modal KUK Pasok, RT 02 RW 03 Pengilon.	3.000.000,00	3.000.000,00
162	Bantuan Modal Pokmas Asri, RT 04 RW 10 Mangunsari.	2.000.000,00	2.000.000,00
163	Bantuan Modal KUB Punokawan, RT 05 RW 07 Banjaran.	2.500.000,00	2.500.000,00
164	Bantuan Modal Kelompok Ternak Karep Maju, RT 03 RW 01 Cabean.	2.500.000,00	0,00
165	Bantuan Modal KUK Bu Titin, RT 03 RW 13 Pengilon.	2.500.000,00	2.500.000,00
166	Bantuan Modal Pokmas Larasati, RT 09 RW 01 Dukuh	2.500.000,00	2.500.000,00
167	Bantuan Modal KUK Sembodro, RT 01 RW 01 Dukuh.	2.500.000,00	2.500.000,00
168	Bantuan Modal KUKSrikandi, RT 01 RW 01 Dukuh.	2.500.000,00	2.500.000,00

Catatan atas Laporan Keuangan merupakan bagian yang tidak terpisahkan dari laporan keuangan





PEMERINTAH KOTA SALATIGA  
CATATAN ATAS LAPORAN KEUANGAN

Untuk tahun-tahun yang berakhir pada tanggal 31 Desember 2012 dan 2011

169	Bantuan Modal POK Budidaya Itik, RT 03 RW 03 Pengilon.	3.000.000,00	3.000.000,00
170	Bantuan Modal KUK Sederhana, RT 07 RW 09 Klaseman.	2.000.000,00	2.000.000,00
171	Bantuan Modal Ternak Kambing "Dadi Berkah", Blumbang RT 01/RW 03 Kauman Kidul.	7.000.000,00	7.000.000,00
172	Bantuan Modal KUB "Hasil Karya", Jln Siwelut RT 01/RW 03 Pulutan.	6.000.000,00	6.000.000,00
173	Bantuan Modal KUB "Anugrah", Margosari RT 02 RW 12 Salatiga.	6.000.000,00	6.000.000,00
174	Bantuan Modal Ternak Kambing "Ndrebolo", Manunggal II, Blok N 16 Kauman Kidul.	6.000.000,00	6.000.000,00
175	Bantuan Modal KUB "Asoka", Jl. Soka RT 11 RW 07 Sidorejo Lor.	6.000.000,00	6.000.000,00
176	Bantuan Modal KUB "Sehati" Perum Sehati D 128 RT 01/RW 14 Blotongan.	6.000.000,00	6.000.000,00
177	Bantuan Modal Paguyuban "Usaha Mandiri", Jl. Masjid RT 01/RW 15 Blotongan.	4.500.000,00	4.500.000,00
178	Bantuan Modal Kel. Usaha Jujuk Laundry, Jetis Wetan RT 04/RW 03, Sidorejo lor.	2.500.000,00	2.500.000,00
179	Bantuan Modal Kel. Usaha "Ghazy", Pungkursari RT 03/ RW 03 Sidorejo lor.	22.000.000,00	22.000.000,00
180	Bantuan Pemb makam Jambewangi, Jl. Ki Penjawi III/12 Sidorejo lor.	12.000.000,00	12.000.000,00
181	Bantuan Masjid Al Amin, Sembir RT 02/RW 06 Bugel.	4.000.000,00	4.000.000,00
182	Bantuan Modal Kel. "Karya Sejati", Perum Sehati B 36 Blotongan.	5.000.000,00	5.000.000,00
183	Bantuan Pembangunan Saluran Air Perum Sehati RT 05/RW 14 Blotongan.	2.000.000,00	2.000.000,00
184	Bantuan WK Lingkungan Geradus, Jl. Seruni Sidorejo Lor.	3.000.000,00	3.000.000,00
185	Bantuan Modal Budidaya Jamur, RT 05/RW 10 Jetis Wetan Sidorejo lor	2.000.000,00	2.000.000,00
186	Bantuan Modal Kel Mebel Alit, Jl. MonginsidiIV, RT 03 RW 01	2.500.000,00	2.500.000,00
187	Bantuan Lingkungan Albertus Agung, Jl. Jambesari no 15 RT 08/RW 06	4.000.000,00	4.000.000,00
188	Bantuan Modal KUB "Mitra Kasih", Jl. Salatiga Permai IV.	27.000.000,00	27.000.000,00
189	Bantuan Modal KUB "Gembel Teropong", Gejagan RT 04 RW 06 Sidorejo Kidul Tingkir	15.000.000,00	15.000.000,00
190	Bantuan perbaikan talud Perum Satya Asri RT 04/RW 04 Blotongan.	7.500.000,00	7.500.000,00
191	Bantuan Modal Pra koperasi "Kopwan KPI Srikandi Salatiga" Jl. Tritis sari 15 Sidorejo Kidul.	25.000.000,00	25.000.000,00
192	Bantuan Modal Kelompok Simpan Pinjam "Dahlia" Jl. Dahlian 6 Kenteng Tegalrejo.	10.000.000,00	10.000.000,00
193	Bantuan Modal Wira usaha warung makan "Murah Hati" Kalitaman , Sidorejo.	10.000.000,00	10.000.000,00
194	Bantuan Paguyuban Perangkai bunga "Mawar Minolyo" Tegalrejo 2 RT 03/4 Argomulyo.	10.000.000,00	10.000.000,00
195	Bantuan Persekutuan Doa "Agape" Jl. Merdeka Selatan III Sidorejo Lor.	10.000.000,00	10.000.000,00
196	Bantuan Modal Usaha kecil RT 4 RW V1 Tegalrejo, Perum Bulu permai RT 04/I Tegalrejo.	10.000.000,00	10.000.000,00
197	Bantuan Modal Simpan pinjam "Ngupoyo Upho" Jl. Arjuno RT 3/ RW 01 Pamot, Noborejo.	10.000.000,00	10.000.000,00
198	Bantuan Modal Pokmas "Permata Sari" RT 07/07 Kel Sidorejo Lor.	15.000.000,00	15.000.000,00
199	Bantuan Modal Wirausaha Penjait "Sederhana" Tegalrejo, Argomulyo.	5.000.000,00	5.000.000,00
200	Bantuan Orang Muda Katholik Salatiga, Gereja Kristus Raja Semesta Alam, Tegalrejo.	45.000.000,00	0,00

Catatan atas Laporan Keuangan merupakan bagian yang tidak terpisahkan dari laporan keuangan





PEMERINTAH KOTA SALATIGA  
CATATAN ATAS LAPORAN KEUANGAN

Untuk tahun-tahun yang berakhir pada tanggal 31 Desember 2012 dan 2011

201	Bantuan Modal Kelompok Usaha Bersama "Bina Sejahtera" RT 01 RW 02 Ngaglik Kel. Ledok.	15.000.000,00	15.000.000,00
202	Bantuan Paguyuban Warga Kreatif Salatiga RW 02 Sukosari Cebongan.	25.000.000,00	25.000.000,00
203	Bantuan Modal Kelompok Usah Kecil Nasi Kucing Rata Makmur "RM" RT 04/RW12 Ledok.	5.000.000,00	5.000.000,00
204	Bantuan Modal Kelompok Usaha "Kasih Ibu" Dusun Ngkronggo Kelurahan Kumpulrejo .	15.000.000,00	15.000.000,00
205	Bantuan Modal Paguyuban Pedagang Usaha Kecil RW 5 Kenteng Tegalrejo.	5.000.000,00	5.000.000,00
206	Bantuan Modal Paguyuban Usaha Pertanian RT 03 RW 02 Sukosari Kelurahan Cebongan.	32.500.000,00	32.500.000,00
207	Bantuan Modal 226. Pengadaan Usaha Kecil Paguyuban Warga (Paguwar) "Bina Karya" Promasan RT 02 RW 02 Kumpulrejo.	15.000.000,00	15.000.000,00
208	Bantuan Modal Pra Koperasi "Suka Maju" RW 05 Juranggunting Kel Ledok.	5.000.000,00	5.000.000,00
209	Bantuan Modal Budidaya Lele "Langgeng" RW 09 Nobo Kulon Noborejo.	5.000.000,00	5.000.000,00
210	Bantuan Modal KUB "Sejahtera" RW 09 Nobo Kulon Noborejo.	4.000.000,00	4.000.000,00
211	Bantuan Modal Usaha Kecil "Lestari Sejahtera" RT 02 RW 07 Kenteng Kumpulrejo.	5.000.000,00	5.000.000,00
212	Bantuan Modal Kelompok Usaha Kecil "Ngudi Rahayu" Dusun Sugihwaras Kel. Randuacir.	5.000.000,00	5.000.000,00
213	Bantuan Modal Simpan Pinjam "Ngudi Handayani" RT 02 RW 04 Sidoharjo Kel. Cebongan.	5.000.000,00	5.000.000,00
214	Bantuan Modal Paguyuban Pokmas Pangestu RT 02 RW 5 Kenteng Tegalrejo.	5.000.000,00	5.000.000,00
215	Bantuan Modal Budidaya Peternakan Ikan lele Kelompok Dipo Mandiri RT 04 RW 06 Nobo Wetan Noborejo.	3.500.000,00	3.500.000,00
216	Bantuan Modal KUB JK com, ABIMANYU rt 01 rw 03 Nglampean Noborejo.	4.000.000,00	4.000.000,00
217	Bantuan Modal KUB Yuwono, Ds. Cebongan RT 01 RW 01 Argomulyo.	4.000.000,00	4.000.000,00
218	Bantuan Modal KUB Sejahtera Abadi, RT 04 RW 03 Tegalrejo Argomulyo.	7.000.000,00	7.000.000,00
219	Bantuan Modal KTS Mekar Mulyo, Kel. Noborejo Salatiga.	11.000.000,00	11.000.000,00
220	Bantuan peralatan karang Taruna Ormatesa, Argosari RT 02 RW 04 Tetep Randu Acir.	4.000.000,00	4.000.000,00
221	Bantuan Modal KUK Mekar Lestari, Klampeyan RT 01 RW III Noborejo.	11.000.000,00	11.000.000,00
222	Bantuan Modal KTS Mekar Sari, Kel. Randuacir.	11.000.000,00	11.000.000,00
223	Bantuan Modal KUB Renes, RT 3 RW 4 Cebongan.	15.000.000,00	15.000.000,00
224	Bantuan Modal PUK Jesiko Abadi, Ngemplak Kumpul Rejo Argomulyo.	4.000.000,00	4.000.000,00
225	Bantuan Modal Pra Koperasi Surya Dana, Isep Isep No. IV RT 03 RW 03 Cebongan.	20.000.000,00	20.000.000,00
226	Bantuan Karang Taruna Bina Taruna, Dsn Ploso RW 6.	4.000.000,00	4.000.000,00
227	Bantuan KUB Sabar, Dsn Ploso Randuacir.	2.400.000,00	2.400.000,00
228	Bantuan KUB Maju, Dsn Ploso Randuacir.	2.400.000,00	2.400.000,00
229	Bantuan KUT "PSPK Ngudi Rukun" Dsn Ploso Randuacir.	9.000.000,00	9.000.000,00
230	Bantuan pembangunan Poskamling Randu Ares RT 5 RW 1 Kumpulrejo (pemb pos kamling).	6.000.000,00	6.000.000,00
231	Bantuan Modal KUB Warga Tetep, Randuacir RT 02 RW 03..	9.000.000,00	9.000.000,00
232	Bantuan Modal KUB Artha Rejo, Randu Ares Kumpulrejo.	9.000.000,00	9.000.000,00
233	Bantuan Modal KUB Sejahtera, Jagalan Cebongan.	11.200.000,00	11.200.000,00

Catatan atas Laporan Keuangan merupakan bagian yang tidak terpisahkan dari laporan keuangan





PEMERINTAH KOTA SALATIGA  
CATATAN ATAS LAPORAN KEUANGAN

Untuk tahun-tahun yang berakhir pada tanggal 31 Desember 2012 dan 2011

234	Bantuan peralatan Lansia Sehat Gembia, Nobo Kulon RW X Kec. Argomulyo.	3.000.000,00	3.000.000,00
235	Bantuan Modal Manunggal, Nobotengah RT 02 RW 3.	3.000.000,00	3.000.000,00
236	Bantuan Modal Kelompok Usaha Tani "Barokah" RT 3/ RW 4 Tegalorejo Argomulyo.	40.000.000,00	40.000.000,00
237	Bantuan Modal Usaha Bersama "Mitra Bersama" Jl. Argosari Raya RT 001/ RW 008 Kel. randuacir	25.000.000,00	25.000.000,00
238	Bantuan Modal Kelompok Pengrajin Roti "Sedulur 4-5 Pancer" RW 7 Banjaran Mangunsari.	5.000.000,00	5.000.000,00
239	Bantuan Modal Kelompok masyarakat "Pendem", RW 3 Pendem Kel. Ledok.	10.000.000,00	10.000.000,00
240	Bantuan Modal Kelompok Masyarakat "RW 2 Ngaglik", RW 2 Ngaglik Kel. Ledok.	10.000.000,00	10.000.000,00
241	Bantuan Modal Kelompok Masyarakat "RW 12 Ngaglik" .	10.000.000,00	10.000.000,00
242	Bantuan Modal Kelompok masyarakat "RW 9 Argamas Timur".	10.000.000,00	10.000.000,00
243	Bantuan Modal Kelompok Masyarakat "RW 8 Gandu" Kel. Cebongan.	10.000.000,00	10.000.000,00
244	Bantuan sarana dan prasarana olah raga Perseta "Tetep", RT 1/ RW 4 Tetep Kel. Randuacir.	4.000.000,00	4.000.000,00
245	Bantuan Sarpras Olah Raga Cindelaras FC, Ploso Kel. Randuacir.	4.000.000,00	4.000.000,00
246	Bantuan Peralatan (Tenda Knockdown) Masyarakat, Jl. Cungkup no. 343 B Salatiga.	2.500.000,00	2.500.000,00
247	Bantuan Modal Kelompok Usaha Bersama "Icha" Jl. Cungkup 434 c Kel. Salatiga Kec. Sidorejo.	1.000.000,00	1.000.000,00
248	Bantuan Modal Kelompok Usaha Budidaya Jamur "Pangunci", RW 02 Kalioso, Kel. Kutowiangun.	2.500.000,00	2.500.000,00
249	Bantuan Karang Taruna Arecsa, RT 06/06 Cungkup Salatiga.	1.500.000,00	1.500.000,00
250	Bantuan Modal KUB "Tiara Dekor, Jl. Cungkup RT 06/06 343 B Salatiga.	5.000.000,00	5.000.000,00
251	Bantuan PKK RT 06/06 Cungkup Kel. Salatiga.	1.500.000,00	1.500.000,00
252	Bantuan Modal Bengkel sepeda motor Karang Taruna Indonesia "Weka Patria", RW 06 Cungkup Kel. Salatiga.	1.500.000,00	1.500.000,00
253	Bantuan Modal KUB Ternak "Dadi Ngremboko" Gunung Sari RT 02/07 Sidorejo Kidul.	10.000.000,00	10.000.000,00
254	Bantuan Modal KUB "Terang Bulan" ternak dan tempe, Ngentak RT 02/03 Tingkir Lor.	9.000.000,00	9.000.000,00
255	Bantuan Modal KUB "Jaya Abadi" RT 01/04 Tingkir Lor Kec. Tingkir.	10.000.000,00	10.000.000,00
256	Bantuan Modal Paguyuban "Gemah Ripah" Jl. Cungkup 1 No. 428 Salatiga.	8.000.000,00	8.000.000,00
257	Bantuan peralatan TPA "AL HUDA" , Jl. Cungkup no 405 Salatiga.	6.000.000,00	6.000.000,00
258	Bantuan Modal Paguyuban Wira Usaha, Jl. Cungkup RT 04/06 Salatiga.	12.000.000,00	12.000.000,00
259	Bantuan Modal KUB Industri Kerajinan "MAKMUR" Canden RT 01/RW 07 Kec. Tingkir.	8.000.000,00	8.000.000,00
260	Bantuan LPK Priangan, Jl. Kemiri 3 no. 276.	2.500.000,00	2.500.000,00
261	Bantuan KUTS, Desa Tetep RT 04/03 Kel. Randuacir.	10.000.000,00	10.000.000,00
262	Bantuan Modal UB Salon "Cantik", Perum Kota Baru Kel. Sidorejo.	8.000.000,00	8.000.000,00
263	Bantuan Modal "RYU CELL", Jln Hasanudin no. 88 RT 02/12 Kel. Mangunsari	8.000.000,00	8.000.000,00
264	Bantuan Pengadaan Peralatan Jamaah Pengajian Ibu-ibu Al Muttaqin, Jl Kalitaman no. 59 RT 01 RW IV	2.000.000,00	2.000.000,00





PEMERINTAH KOTA SALATIGA  
CATATAN ATAS LAPORAN KEUANGAN

Untuk tahun-tahun yang berakhir pada tanggal 31 Desember 2012 dan 2011

265	Bantuan Modal Koperasi Simpan Pinjam Mekar Sari, Jl. Pungkursari 117 C Pungkursari.	10.000.000,00	10.000.000,00
266	Bantuan Modal Persewaan alat pesta dan dekorasi Jln KH Abdul hamid 1181 B Pungkursari.	10.000.000,00	10.000.000,00
267	Bantuan Modal Home Industri Barokah, Jl Jangkungan RT 01/04 Salatiga.	5.000.000,00	5.000.000,00
268	Bantuan pembangunan gedung Al Qudwah Kid Center Jl. KH Ahmad Dahlan RT 01 RW 07.	5.000.000,00	5.000.000,00
269	Bantuan Modal Koperasi Karang Taruna Unit III, RW III Kel. Pulutan.	7.000.000,00	7.000.000,00
270	Bantuan Modal Home Industri B Ekspres fried chicken, Perum Domas.	10.000.000,00	10.000.000,00
271	Bantuan pelatihan Ikatan Guru Raudhatul Athfal (IGRA).	3.500.000,00	3.500.000,00
272	Bantuan Modal KUB "Mulia" Jl. Pemandangan 2 RT 02/ RW 04 Bugel Salatiga.	6.000.000,00	6.000.000,00
273	Bantuan pengadaan peralatan Masjid Baitul A'la, RT 02 RW 04 Bugel Salatiga.	3.000.000,00	3.000.000,00
274	Bantuan sarpras olah raga D"bawel's FC, Kauman Kidul.	4.000.000,00	4.000.000,00
275	Bantuan Modal Konfeksi penjahit "Nihaya".	2.000.000,00	2.000.000,00
276	Bantuan Modal Pokmas "Mapan Jaya" Nogosari RT 11 RW V Bugel.	2.500.000,00	2.500.000,00
277	Bantuan Modal KUB "Mandiri" Candiwesi RT II RW V Bugel.	2.500.000,00	2.500.000,00
278	Bantuan Modal KUB Wahyu, Jl. KH Ahmad dahlan no. 128 RT VI RW VII Soka Sidorejo lor.	5.000.000,00	5.000.000,00
279	Bantuan Modal KUMSK "My Soya", Tegalombo RT I RW III Blotongan.	2.500.000,00	2.500.000,00
280	Bantuan Modal KUB "Mina Kartika" Bugel RT 1 RW II.	2.500.000,00	2.500.000,00
281	Bantuan Modal KUB "Hanani" Tegalombo RT VIII RW III Blotongan.	2.500.000,00	2.500.000,00
282	Bantuan Modal KUB Kawula Usaha, Jl. Pundungsari, Bancaan.	2.500.000,00	2.500.000,00
283	Bantuan Modal KUB "Bersatu" Soka, Sidorejo.	2.500.000,00	2.500.000,00
284	Bantuan sarpras Bimbel "Al Firdaus" Legok Kauman Kidul.	1.500.000,00	1.500.000,00
285	Bantuan Peralatan KPP "Bina Muda" Surowangsan Kauman Kidul.	3.000.000,00	3.000.000,00
286	Bantuan Perbaikan jalan gang Candiwesi RT 1 RW IV Bugel.	3.000.000,00	3.000.000,00
287	Bantuan Modal Usaha Kerajinan Cabe Rawit Creatif, Krajan RT 06/RW 10 Kelurahan Tingkir Lor.	2.000.000,00	2.000.000,00
288	Bantuan Modal KBU Ternak ayam ras lestari up. Krajan RT 01 RW 05 Kelurahan Tingkir Lor.	7.000.000,00	7.000.000,00
289	Bantuan Modal Kelompok "Sejahtera Maju" Tetep Kumpulrejo.	8.000.000,00	8.000.000,00
290	Bantuan Modal Pokmas Abadi Isep isep RW 03 Cebongan.	8.000.000,00	8.000.000,00
291	Bantuan Modal KUB Manfaat, RT 01 RW 05 Nobowetan.	7.000.000,00	7.000.000,00
292	Bantuan Modal Usaha Jaya Mandiri, Ngaglik Ledok Argomulyo.	7.000.000,00	7.000.000,00
293	Bantuan pengadaan peralatan Olah raga Senam RW 01 Ledok Argomulyo.	2.000.000,00	2.000.000,00
294	Bantuan Modal Budidaya Jamur Tiram. RW 01 Ledok Argomulyo.	2.000.000,00	0,00
295	Bantuan Modal Kelompok Usaha Bersama "Mandiri" Jl. Jend. Sudirman 215 RT 02/I Ledok Salatiga.	2.000.000,00	2.000.000,00

Catatan atas Laporan Keuangan merupakan bagian yang tidak terpisahkan dari laporan keuangan





PEMERINTAH KOTA SALATIGA  
CATATAN ATAS LAPORAN KEUANGAN

Untuk tahun-tahun yang berakhir pada tanggal 31 Desember 2012 dan 2011

296	Bantuan Modal Simpan Pinjam PKK RT 05/06 Bulu Tegalrejo.	4.000.000,00	4.000.000,00
297	Bantuan Modal Kelompok Usaha Kecil Warung Nasi Goreng, Ledok Argomulyo.	1.500.000,00	1.500.000,00
298	Bantuan Modal Usaha Warungan Kelompok Usaha Tunas Jaya, Ringinawe Ledok.	2.000.000,00	2.000.000,00
299	Bantuan Modal Kelompok Usaha Camilan khas Salatiga "CKS" , RT 10/I Ledok.	1.500.000,00	1.500.000,00
300	Bantuan Modal Kelompok Usaha Bersama "Boga" , RW II Ngaglik Ledok.	2.000.000,00	2.000.000,00
301	Bantuan Modal Kelompok Pengajian Tarbiyatul Khasanah, Jl. Argolawih RT 11/01 Ringinawe.	8.000.000,00	8.000.000,00
302	Bantuan Modal Kelompok Usaha "Barokah", RT 08 RW 1 Ringinawe.	2.000.000,00	2.000.000,00
303	Bantuan Modal Kelompok Usaha Tunas Karya, RT 03 RW 02 Ledok.	1.500.000,00	1.500.000,00
304	Bantuan Modal Kelompok Usaha Bersama "Maju", RW II Ngaglik Argomulyo.	2.000.000,00	2.000.000,00
305	Bantuan Modal Kelompok usaha "Maju Makmur" RT 03/RW 02 Ledok.	1.500.000,00	1.500.000,00
306	Bantuan pengadaan peralatan tenda RW II dan RW XI, Ngaglik Ledok.	18.000.000,00	18.000.000,00
307	Bantuan peralatan Organisasi Remaja "Bhakti Mulya" Nobotengah RT 02/07 Noborejo.	1.000.000,00	1.000.000,00
308	Bantuan Modal Kelompok Usaha "Makaryo", Promasan RT 04/02 Kumpulrejo.	1.500.000,00	1.500.000,00
309	Bantuan Modal Kelompok Usaha Kecil Mawar, RW 1 Ledok Argomulyo.	1.500.000,00	1.500.000,00
310	Bantuan Modal Kelompok Usaha Rakyat, RT 03/II Ngaglik.	2.000.000,00	2.000.000,00
311	Bantuan Modal Kelompok Usaha Sido Lancar, Ringinawe RT 10/01 Ledok.	1.500.000,00	1.500.000,00
312	Bantuan pengadaan peralatan Umat Katholik lingkungan ST Yosep Ringinawe, Jl. Bali no. 26.	3.000.000,00	3.000.000,00
313	Bantuan Modal Pra koperasi Amanah, RW 07 Ledok.	5.000.000,00	5.000.000,00
314	Bantuan pengadaan peralatan Paguyuban Pemuda "Muda Mandiri", RW II Ngaglik Ledok.	2.000.000,00	2.000.000,00
315	Bantuan Modal Kelompok Usaha Bersama "ABC Manunggal", Jl. Jend. Sudirman RT 02/01 Ledok.	2.000.000,00	2.000.000,00
316	Bantuan Modal Kelompok Usaha Semoet Production, Jl. Argowismo RT 04/01, Ledok.	2.000.000,00	2.000.000,00
317	Bantuan Modal Kelompok Usaha "Lancar" RT 13 RW I Ledok.	1.500.000,00	1.500.000,00
318	Bantuan Modal Kelompok Usaha "Maju" Ledok.	1.500.000,00	1.500.000,00
319	Bantuan Modal Kelompok Usaha Bersama "Argojaya", RT 01/XI Ngaglik Ledok.	1.500.000,00	1.500.000,00
320	Bantuan Modal Pokmas Bandes "Lumintir" , RW II, Ledok (simpan pinjam).	2.000.000,00	2.000.000,00
321	Bantuan Modal Kelompok Usaha Rakyat Kecil, Jl. Argowening no. 4 RT 03/ RW II Ledok.	2.000.000,00	2.000.000,00
322	Bantuan Modal Kelompok Usaha "Lancar", Magersari, Tegalrejo.	1.500.000,00	1.500.000,00
323	Bantuan pengadaan peralatan Warga RT 01/RW XI, Jln. Argoloyo no. 22.	4.000.000,00	4.000.000,00
324	Bantuan Modal Kelompok Pedagang Kecil "Sumber Makmur", Ringinawe RT 12 RW 01 Ledok.	1.500.000,00	1.500.000,00
325	Bantuan pengadaan peralatan RRC (Ringinawe Rider's Community) , Jl. Argoluwih RT 08/RW 01 Ringinawe Ledok.	3.000.000,00	3.000.000,00
326	Bantuan Modal Koperasi Serba Usaha Al Ishlah, Jl. Patimura no. 15 B Sidorejo.	44.000.000,00	44.000.000,00
327	Bantuan Modal Kelompok Pedagang Kecil "Barokah", Macanan Sidorejo Kidul, Tingkir.	15.000.000,00	15.000.000,00

Catatan atas Laporan Keuangan merupakan bagian yang tidak terpisahkan dari laporan keuangan





PEMERINTAH KOTA SALATIGA  
CATATAN ATAS LAPORAN KEUANGAN

Untuk tahun-tahun yang berakhir pada tanggal 31 Desember 2012 dan 2011

328	Bantuan Modal Himpunan perempuan usaha kecil "Melati Harapan", RT 01/01 Sidorejo Kidul, Tingkir.	8.000.000,00	8.000.000,00
329	Bantuan operasional Majelis taklim Khairunnisa, Jl. Marditomo 46 B, Macanan, Sidorejo Kidul.	17.000.000,00	17.000.000,00
330	Bantuan operasional PKK Kelurahan Sidorejo Kidul.	4.000.000,00	4.000.000,00
331	Bantuan Modal Usaha Kecil bersama "Mitra Abadi" Jl. Nanggulan, Kutowinangun.	5.000.000,00	5.000.000,00
332	Bantuan Modal KUB Sejahtera, Bugel Sidorejo.	8.000.000,00	8.000.000,00
333	Bantuan Modal KUB "Usaha Lestari", Macanan Sidorejo Kidul.	2.000.000,00	2.000.000,00
334	Bantuan Pengadaan Peralatan TKIT Miftahul, Jl. Tanggul Rejo no 1 Kutowinangun.	2.000.000,00	2.000.000,00
335	Bantuan Modal KUB "Rukun Agawe Santoso", Sanggrahan RT 02/01 Tingkir lor.	4.000.000,00	4.000.000,00
336	Bantuan Modal KUB "Aves Mandiri", Macanan Sidorejo Kidul.	2.000.000,00	2.000.000,00
337	Bantuan Modal KUB "Joko Tingkir" Kalibening Tingkir.	5.500.000,00	5.500.000,00
338	Bantuan pembangunan talud RT 02/07 Canden, Kutowinangun Tingkir.	2.000.000,00	2.000.000,00
339	Bantuan Modal KUB Pandawa, Jl. Ngentak Mulyo Kutowinangun.	1.500.000,00	1.500.000,00
340	Bantuan Modal Pokmas Rambutan 2, Macanan RT 02 RW 02 Sidorejo Kidul.	2.000.000,00	2.000.000,00
341	Bantuan Modal KBU Sumber Rejeki, Klumpit RT 01 RW 01 Sidorejo Kidul	3.500.000,00	3.500.000,00
342	Bantuan Modal Kube Al Hapsyi, Jl. Panti rejo RT 03 RW 01 Gendongan	2.000.000,00	2.000.000,00
343	Bantuan Sarpra Majelis Taklim Nidaul Hikmah, Jl. Marditomo no 48 Kec. Tingkir.	5.500.000,00	5.500.000,00
344	Bantuan Modal Kelompok Usaha Bersama "Cipta Karya", Payaman, Tingkir Tengah.	4.500.000,00	4.500.000,00
345	Bantuan Pengadaan Sarpras Bimbingan Belajar "Harapan Bunda" Jl. nanggulan no 40 Kutowinangun.	2.000.000,00	2.000.000,00
346	Bantuan Modal Kelompok Usaha Bersama "Maju makmur" Jl.. Margorejo no. 21 RT 07/03 Gendongan.	1.500.000,00	1.500.000,00
347	Bantuan Modal Rumah Instalasi Komputer & Hotspot Jl. Rekesan RT 4 RW XIV Kutowinangun.	9.000.000,00	9.000.000,00
348	Bantuan modal Usaha Keluarga Aneka Keripik dan Snack "Sinar Surya", Jl. Hasanudin no. 9 RT 02 RW VI Kel. Mangunsari .	15.000.000,00	15.000.000,00
349	Bantuan Modal Usaha Peternakan Kambing / Domba "UPK" RT 05 RW IV Kalitaman Kel. Salatiga.	50.000.000,00	50.000.000,00
350	Bantuan Modal Usaha Pengembangan Pakaian Jadi "Difa Collection" Cebongan RT 02 RW 1 Kel. Cebongan.	25.000.000,00	25.000.000,00
351	Bantuan Modal Usaha Konveksi "Rhican Sport" Jl. Ngentak Mulyo III no. 842 RT 06, RW V , Kel. Kutowinangun.	25.000.000,00	25.000.000,00
352	Bantuan Modal peralatan Usaha Bidang Pelatihan Therapist Spa "AYURVEDA" Jl. Stadion Kridanggo no 27 RT 02 RW 1 Kel. Kalicacing.	20.000.000,00	20.000.000,00
353	Bantuan Modal Usaha Sablon "DJAYA" Jl. Perkutut no. 04 RT 02 RW II Kel. Mangunsari.	10.000.000,00	10.000.000,00
354	Bantuan Pengadaan Sarpras Rumah Belajar dan Bermain "GOLDEN KIDS" Desa Kenteng RT 004 RW 005 Kel. Tegalrejo.	5.000.000,00	5.000.000,00
355	Bantuan Modal Pokmas Mandiri Perumahan GMS II Kauman Kidul.	5.000.000,00	5.000.000,00

Catatan atas Laporan Keuangan merupakan bagian yang tidak terpisahkan dari laporan keuangan





PEMERINTAH KOTA SALATIGA  
CATATAN ATAS LAPORAN KEUANGAN

Untuk tahun-tahun yang berakhir pada tanggal 31 Desember 2012 dan 2011

356	Bantuan Modal Paguyuban RIAS, RT 4 RW 5 Ngentak Kutowinangun.	2.000.000,00	2.000.000,00
357	Bantuan Modal KUM RT 4 RW 05 Ngentak Kutowinangun.	2.000.000,00	2.000.000,00
358	Bantuan modal Ananda Komputer, Ledok Argomulyo.	1.500.000,00	1.500.000,00
359	Bantuan Modal Perum Argo Mas Timur, RT 02 RW 09 Ledok.	4.000.000,00	4.000.000,00
360	Bantuan Dana Sosial RW 04 Noborejo, Argomulyo.	5.000.000,00	5.000.000,00
361	Bantuan Modal Kelompok Ternak Kambing Genjah, RT 04 RW 04 Purwosari, Noborejo.	8.000.000,00	8.000.000,00
362	Bantuan Modal Simpan Pinjam RT 06/ RW VI Ds. Bulu Tegalrejo.	4.000.000,00	4.000.000,00
363	Bantuan Modal KUB Bengkel Las "Adhi" RT 01/RW 04 Ds. Sidoharjo Cebongan.	4.000.000,00	4.000.000,00
364	Bantuan Modal Kel. Tani "Jadi Makmur" RT 02/RW 06 Krasak, Ledok.	3.000.000,00	3.000.000,00
365	Bantuan Modal Usaha Lancar, RT 02/RW 06, Ledok.	3.000.000,00	3.000.000,00
366	Bantuan Renovasi Masjid Al Hijroh, RT 02/ RW 07 Kembang, Randuacir.	7.500.000,00	7.500.000,00
367	Pengadaan Sarpras Olah Raga Perum Tegalrejo RT 02/RW 09 Tegalrejo.	2.500.000,00	2.500.000,00
368	Bantuan Modal KUB "Dadi makmur" RW 12 Ledok.	3.000.000,00	3.000.000,00
369	Bantuan Pembangunan Trotoar RT 01/ RW IV Tegalrejo.	4.000.000,00	4.000.000,00
370	Bantuan Simpan Pinjam PKK RT 01/ RW 07 Ledok, Argomulyo.	3.000.000,00	3.000.000,00
371	Konveksi Nicko Fashion, RT 04/ RW 09 Tegalrejo Permai, Tegalrejo.	5.000.000,00	5.000.000,00
372	Bantuan Modal KUB Las "Dua Putra", RT 04 RW 04 Noborejo.	3.000.000,00	3.000.000,00
373	Bantuan Modal Kelompok Usaha "Sanjaya", RT 01 RW 02 Cebongan.	2.500.000,00	2.500.000,00
374	Prakop "Eka Mandiri", RT 03 RW 04 Purwosari, Noborejo, Argomulyo.	10.000.000,00	10.000.000,00
375	KU "Rukun Santoso", RT 04/ RW 03 Brajan, Noborejo, Argomulyo.	6.000.000,00	6.000.000,00
376	Majelis Sholawat dan Dzikir "Shulthooni Auliya", RW 10 Ledok.	4.000.000,00	4.000.000,00
377	Bantuan Modal UB "Mekarsari" RT 02/ RW 04 Argosari Ledok	2.500.000,00	2.500.000,00
378	Bantuan rehab gedung TK Tarbiyatul Banin 25 Noborejo.	10.000.000,00	10.000.000,00
379	Bantuan Modal KUB Makmur RT 2 RW V Cebongan.	3.000.000,00	3.000.000,00
380	KU "Suren Indah" Jl. Sukarno Hatta, Isep-isep RT 02/01 Cebongan.	6.000.000,00	6.000.000,00
381	KU Sumber Rejeki, Sukoharjo RW 06 Cebongan.	5.000.000,00	0,00
382	KU Seneng Makmur RW V Noborejo.	5.000.000,00	5.000.000,00
383	KUB Mapan RW VI Noborejo.	5.000.000,00	5.000.000,00
384	KUB Lancar RW VIII Noborejo.	5.000.000,00	5.000.000,00
385	KUB Manunggal RW VIII Noborejo.	5.000.000,00	5.000.000,00
386	KUB Mardi Rahayu RW IX Noborejo.	5.000.000,00	5.000.000,00
387	KUB Sejahtera RW X Noborejo.	5.000.000,00	0,00
388	Bantuan Modal KUK Kencana, Klaseman RW 02 Mangunsari.	3.000.000,00	3.000.000,00
389	Bantuan Modal KUK Mandiri Motor, Klaseman. RW 02 Mangunsari.	3.000.000,00	3.000.000,00
390	Bantuan Modal KU Lotek, Jl. Slamet, Kalicacing.	2.000.000,00	2.000.000,00

Catatan atas Laporan Keuangan merupakan bagian yang tidak terpisahkan dari laporan keuangan





PEMERINTAH KOTA SALATIGA  
CATATAN ATAS LAPORAN KEUANGAN

Untuk tahun-tahun yang berakhir pada tanggal 31 Desember 2012 dan 2011

391	Bantuan Modal KUK, Pengilon RW 03, Mangunsari.	3.000.000,00	3.000.000,00
392	Bantuan Modal KUB Fatawa, Tentara Pelajar 2, Mangunsari.	4.000.000,00	4.000.000,00
393	Bantuan Modal KKB Sekawan, Jl. Merak RT 09 RW 02, Mangunsari.	2.500.000,00	2.500.000,00
394	Bantuan Modal KU Makanan kecil, Jl. Slamet, Kalicacing.	2.000.000,00	2.000.000,00
395	Bantuan pengadaan peralatan musik SMK Pelita.	8.000.000,00	8.000.000,00
396	Bantuan Modal KUB Mie Ayam Tunas Karya, Pengilon, Mangunsari.	3.000.000,00	3.000.000,00
397	Bantuan pembangunan Pos PAUD Melati, Perum Sehati RW XIV Blotongan, Sidorejo.	8.000.000,00	8.000.000,00
398	Bantuan pengadaan peralatan musik SMK Muhammadiyah, Sidorejo.	8.000.000,00	8.000.000,00
399	Bantuan Modal KU Ternak, Dukuh RW 01, Dukuh Sidomukti (an. Budiyo).	3.000.000,00	3.000.000,00
400	Bantuan modal KUB, Dukuh RW 01, Dukuh, Sidomukti.	3.000.000,00	3.000.000,00
401	Bantuan Modal KUB, Jangkungan RW 04, Mangunsari (an. Suyanto).	4.000.000,00	4.000.000,00
402	Bantuan Modal KU Makanan kecil, Togaten RW 05, Mangunsari.	2.000.000,00	2.000.000,00
403	Bantuan Modal KUK, Jangkungan RW 04, Mangunsari (an. Santoso).	4.000.000,00	4.000.000,00
404	Bantuan Modal KUB, Jangkungan RW 04, Mangunsari (an. M Sugiyarto).	4.000.000,00	4.000.000,00
405	Bantuan Modal KUB Cabean, RW 14, Mangunsari.	4.000.000,00	4.000.000,00
406	Bantuan Modal KUB, Jangkungan RW 04, Mangunsari (an. Slamet).	4.000.000,00	4.000.000,00
407	Bantuan Modal Kelompok Kerja Pertukangan, Jangkungan RW 04, Mangunsari (an. Jumaedi).	4.000.000,00	4.000.000,00
408	Bantuan Modal KUB, Jangkungan RW 04, Mangunsari (an. Sunaryo).	4.000.000,00	4.000.000,00
409	Bantuan Modal KUK, Klaseman RW 02, Mangunsari.	3.000.000,00	3.000.000,00
410	Bantuan Modal Dsa Wisma Mawar, Pengilon RT 04 RW 03, Mangunsari.	4.000.000,00	4.000.000,00
411	Bantuan Modal KU Mandiri, Cabean RW 14, Mangunsari.	4.000.000,00	4.000.000,00
412	Bantuan Modal KUB Latengan, Jl. Sumbing 4 B RT 1 RW 6, Kalicacing.	3.500.000,00	3.500.000,00
413	Bantuan Modal KUB Mekar Rizky, Pengilon RT 04 RW 03, Mangunsari.	4.000.000,00	4.000.000,00
414	Bantuan Modal Dasa Wisma Melati, Pengilon RT 04 RW 03, Mangunsari.	4.000.000,00	4.000.000,00
415	Bantuan Modal Es campur palang, Aliwijayan RT 4 RW 03, Mangunsari.	3.000.000,00	3.000.000,00
416	Bantuan Modal Aneka Usaha Bersama, Perum Warak RT 01 RW 09, Dukuh.	3.500.000,00	3.500.000,00
417	Bantuan Modal KUB Mebeler, Karangalit RT 06 RW 05, Dukuh.	3.000.000,00	3.000.000,00
418	Bantuan Modal Ternak Mendho, Pengillon RT 04 RW 13, Mangunsari.	4.000.000,00	4.000.000,00
419	Bantuan Modal Kelompok Masyarakat Barokah, Pancanaka RT 07 RW 07, Mangunsari.	2.000.000,00	2.000.000,00
420	Bantuan Modal Kelompok Tani Dukuh Asri, Krajan RT 05 RW 01 Dukuh, Sidomukti.	12.000.000,00	12.000.000,00
421	Bantuan Modal KUB Brownies "Athaya" Jl. Pantirejo 66 Mrican Gendongan.	3.000.000,00	3.000.000,00
422	Bantuan Modal Pokmas "Saka Jaya" RW X Pasar Sapi Mangunsari Salatiga.	3.000.000,00	3.000.000,00

Catatan atas Laporan Keuangan merupakan bagian yang tidak terpisahkan dari laporan keuangan





PEMERINTAH KOTA SALATIGA  
CATATAN ATAS LAPORAN KEUANGAN

Untuk tahun-tahun yang berakhir pada tanggal 31 Desember 2012 dan 2011

423	Bantuan Modal Kelompok Masyarakat "Citra Lestari" Winong RT 01/01 Kecandran.	3.000.000,00	3.000.000,00
424	Bantuan pembangunan Mushola Nurul Huda Jl. Merak No. 18 Klaseman Sidomukti.	5.000.000,00	5.000.000,00
425	Bantuan Modal Kelompok KWD Jamu Gendong dan makanan kecil "Amarta" RT 07 RW VIII Tegalsari Sidomukti.	9.000.000,00	9.000.000,00
426	Bantuan pengadaan sarpra Majelis Taklim "Al Kahfi" Ngawen RT 11 RW 06 Mangunsari.	4.000.000,00	4.000.000,00
427	Bantuan PKK Tunas Maju, Ngemplak RT 04 RW 02 Sidomukti.	3.000.000,00	3.000.000,00
428	Bantuan Modal Kelompok Dasa Wisma Mangga RT 04 RW 02 Ngemplak Dukuh.	3.000.000,00	3.000.000,00
429	Bantuan Pengadaan Sarpras Kelompok Pengajian "Al Haq" Jl. Brigjen Sudiarto I/8 RT 01 RW 06 Kalicacing.	3.000.000,00	3.000.000,00
430	Bantuan Peralatan Olah Raga De Javu Atletik Salatiga Jl. Muria No. 145 RT 04/06.	7.500.000,00	7.500.000,00
431	Bantuan PKK RT 03/14 Caben Sidomukti.	3.000.000,00	3.000.000,00
432	Bantuan Rehab Masjid Asy Syifa Cabean Mangunsari.	15.000.000,00	15.000.000,00
433	Bantuan Pengadaan Peralatan RT 01 RW 07 Banjaran Mangunsari.	3.000.000,00	3.000.000,00
434	Bantuan Peralatan Olah Raga Klub Futsal Al Huda Jl. Nanggulan Kutowinangun.	7.500.000,00	7.500.000,00
435	Bantuan pengadaan peralatan KU Makmur Abadi 99, Jl. Siti Projo RT 03 RW 14 Salatiga.	9.000.000,00	9.000.000,00
436	Bantuan pengadaan peralatan olah raga BSM Sport Jl. Magersari RT 6 RW 07 Tegalrejo.	9.000.000,00	9.000.000,00
437	Bantuan Modal KU Pokus "Mulya Bersama" Krasak RT 02/06 Ledok Argomulyo.	4.000.000,00	4.000.000,00
438	Bantuan Pengadaan Peralatan Netspot, Perum Sehati RT 03 RW 14.	15.000.000,00	15.000.000,00
439	Bantuan Modal KUB "Srikandi" Salatiga Permai RT 03/12 Blotongan.	2.000.000,00	2.000.000,00
440	Bantuan Pengadaan Sarpra Health Support Pondok Bersalin "Sahabat Bunda" Jl Nanggulan 46 Kutowinangun.	22.000.000,00	22.000.000,00
441	Bantuan Modal Jaringan Peternak Loh Jinawi RT 03/12 Blotongan	2.000.000,00	2.000.000,00
442	Bantuan Sarpras Takmir Masjid "Istiqomah", Blondo Celong RW X Kutowinangun.	4.000.000,00	4.000.000,00
443	Bantuan Modal PKK RT 04/14 Cabean Mangunsari.	3.000.000,00	3.000.000,00
444	Bantuan Sarpras Bulu Tangkis RW II Kauman Sidorejo Lor.	3.000.000,00	3.000.000,00
445	Bantuan Operasional Majelis Doa "Mawar Allah" Jl. Tentara Pelajar No, 02 Salatiga.	3.000.000,00	0,00
446	Bantuan Sarana Prasarana "Bimbingan Belanja Cahaya Ilmu" Jl. Dieng RT 03 RW 04 Kalicacing.	3.000.000,00	3.000.000,00
447	Bantuan Pembangunan Masjid Al Amien Salatiga Permai, Jl. Salatiga Permai 46.	4.000.000,00	4.000.000,00
448	Bantuan Pembangunan Masjid Al Muhajirin RW 07 RW 07 Kauman Kidul.	3.000.000,00	3.000.000,00
449	Bantuan pengadaan sarpra pos PAUD Bina Insani Griya Manunggal II RT 7 RW VII Kauman Kidul.	3.000.000,00	3.000.000,00
450	Bantuan Peralatan dan Pembinaan Ikatan Sepeda Sport Indonesia Jl. Hasanudin 784 Salatiga.	9.000.000,00	9.000.000,00
451	Pembangunan Mushola SDN Cebngan 2, Jl. Sukarno Hatta 101.	2.500.000,00	0,00
452	Pembangunan Gereja GBI Jemaat Ora Et Labora, Jl. Buksuling No. 7 RT01, RW04	3.000.000,00	3.000.000,00
453	Pengadaan Sarpra Mushola SDN Sidorejo Lor 4, Jl. Sukosari Soka Sidorejo Lor	2.000.000,00	0,00

Catatan atas Laporan Keuangan merupakan bagian yang tidak terpisahkan dari laporan keuangan





PEMERINTAH KOTA SALATIGA  
CATATAN ATAS LAPORAN KEUANGAN

Untuk tahun-tahun yang berakhir pada tanggal 31 Desember 2012 dan 2011

454	Talud SMPN 3, Jl. Stadion	3.000.000,00	0,00
455	Operasional Paud Al Hijrah Jl. Tritis Sari 17 RT01/RW01 Sidorejo Lor	3.000.000,00	3.000.000,00
456	Bantuan Munas Parisada Hindudharma Indonesia, Jl. Kalisombo Gang Ke.2 No.21	5.000.000,00	0,00
457	Bantuan Kegiatan Pembinaan Rohani Kristiani di Lingkungan Pemkot Salatiga	15.000.000,00	15.000.000,00
458	Bantuan Sarpras Perpus Asorkati, Jl., Diponegoro 115	5.000.000,00	0,00
459	Bantuan pembangunan asrama pondok pesantren Al-Hikmah Bugel	25.000.000,00	25.000.000,00
460	Bantuan Sarpras (Pengadaan Matras) padepokan Trisaka, Jl. Merbabu 20 Kalicacing	20.000.000,00	20.000.000,00
461	Bantuan Percasi Salatiga, Jl. Pemuda No.3 Salatiga	5.000.000,00	5.000.000,00
462	Bantuan Dewan Kesenian Salatiga	30.000.000,00	30.000.000,00
463	Bantuan Federasi Masyarakat (FORMI)	5.000.000,00	5.000.000,00
464	Bantuan Kegiatan Badan Pembina Olahraga Cacat (BPOC) Kota Salatiga	5.000.000,00	5.000.000,00
465	Bantuan Sarpras Sekolah Sepakbola Tegalrejo	2.500.000,00	2.500.000,00
466	Bantuan Muscap Senam Terra Indonesia, Jl. Magersari 30 Tegalrejo Salatiga	2.500.000,00	0,00
467	Bantuan Perbaikan Fasilitas Olahraga Asrama 411 Kalicacing Salatiga	25.000.000,00	25.000.000,00
468	Bantuan Renovasi Lapangan Grogol Voli Club, Jl. Kutni 24A Dukuh	2.500.000,00	2.500.000,00
469	Bantuan KUBE Tani Makmur Nobokulon RT3 RW10 Noborejo	5.000.000,00	0,00
470	Bantuan perbaikan pengolah sampah KSM3R peduli sampah, Karangalit RW10 Dukuh	3.000.000,00	3.000.000,00
471	Bantuan asosiasi ibu menyusui indonesia (AIMI), Ruko Pancasila 10 Salatiga	7.500.000,00	7.500.000,00
472	Bantuan Rehab Masjid Al Hidayah, Jurang Gunting RT01 RW05 Ledok Salatiga	20.000.000,00	20.000.000,00
473	Bantuan Pembangunan Mesjid Nurul Huda Turusan, Jl. Karang Taruna RT02 RW07	20.000.000,00	20.000.000,00
474	Bantuan Manasik Haji Jaringan Sekolah Islam Terpadu, Jl. Sardulo 2 Rt02 RW03 Sidorejo Kidul	2.000.000,00	0,00
475	Bantuan Warung Sembako Gema Kalvari Kumpul Rejo	2.000.000,00	2.000.000,00
476	Bantuan Sarana Ibadah Gereja Isa Almasih Kalitaman	2.000.000,00	0,00
477	Bantuan Peralatan Pengolah Limbah Organik, Kluster dadi subur Perum Wahid D5 Kutowinangun	5.000.000,00	0,00
478	Bantuan Salatiga Football Academy, Jl. Tritis RT04 RW01 Sidorejo Kidul	5.000.000,00	5.000.000,00
479	Bantuan Sasana SCHREUDER Salatiga, Jl. Sentana 167B	10.000.000,00	10.000.000,00
480	Bantuan PB Palaga, Jl. Magersari 6 Salatiga	2.000.000,00	2.000.000,00
481	Bantuan ISSI Jl. Patimura 43 Salatiga	2.000.000,00	0,00
482	Bantuan Turnamen Futsal SKPD Sukowati 51	3.000.000,00	3.000.000,00
483	Bantuan Club Voli Surya Muda, Jl. Sukowati 66 Kalicacing	3.000.000,00	3.000.000,00
484	Bantuan Kegiatann LAI Sukowati 51	75.000.000,00	75.000.000,00
485	Bantuan Panitia HUT Salatiga tingkat Kecamatan Sidorejo	15.000.000,00	15.000.000,00
486	Bantuan Panitia HUT Salatiga tingkat kecamatan Tingkir	15.000.000,00	15.000.000,00
487	Bantuan Panitia HUT salatiga tingkat kecamatan Sidomukti	15.000.000,00	15.000.000,00
488	Bantuan Panitia HUT Salatiga tingkat Kecamatan Argomulyo	15.000.000,00	15.000.000,00

Catatan atas Laporan Keuangan merupakan bagian yang tidak terpisahkan dari laporan keuangan





PEMERINTAH KOTA SALATIGA  
CATATAN ATAS LAPORAN KEUANGAN

Untuk tahun-tahun yang berakhir pada tanggal 31 Desember 2012 dan 2011

489	Bantuan modal usaha perbengkelan bengkel Suropati RT 01/ V Togaten	1.500.000,00	1.500.000,00
490	Bantuan modal KUB Sepeda motor, Jl. Pemandangan I Gg II RT 08/VI Sidorejo lor	1.500.000,00	1.500.000,00
491	Bantuan operasional kelompok remaja RW 05 RT 03 Kenteng Tegalrejo	1.500.000,00	0,00
492	Bantuan modal KU Bordir Indah RT 02/V Tingkir lor	2.000.000,00	2.000.000,00
493	Bantuan modal usaha binatu kiloan Erlina RT 08/III Gendongan	1.000.000,00	1.000.000,00
494	Bantuan modal usaha konveksi KUB Yumma, Jl. Kemiri II no. 20/734 RT 03/XI Salatiga	2.000.000,00	2.000.000,00
495	Bantuan operasional perkumpulan remaja kreatif RW III Pungkursari Salatiga	1.000.000,00	1.000.000,00
496	Bantuan pengadaan sarana prasarana Karang Taruna Ormatesa Jl. Argosari Raya No. 19 RT 02/IV Tetep Randuacir	1.000.000,00	0,00
497	Bantuan modal Pra Koperasi Bina Tirta Sejahtera RW IX Sidorejo Lor, Sidorejo	2.000.000,00	0,00
498	Bantuan modal Usaha Mandiri Prima Dana, RT01/III Noborejo Argomulyo	2.000.000,00	2.000.000,00
499	Bantuan modal KUK Sempurna, RT 02/I Randuares, Randuacir Argomulyo	2.000.000,00	2.000.000,00
500	Bantuan modal KSP Melati, RT08/I Randuares, Kumpulrejo Argomulyo	2.000.000,00	2.000.000,00
501	Bantuan modal KUK Nyampleng, Argamas Timur No.195 RT08/IX Ledok Argomulyo	2.000.000,00	0,00
502	Bantuan modal KUSP Merpati, RW VIII Tegalsari Mangunsari Sidomukti	2.000.000,00	2.000.000,00
503	Bantuan modal KUB Sejati, Jl. Somba II RT05/VI Warak, Dukuh Sidomukti	2.000.000,00	2.000.000,00
504	KUPP Si Gesit, RT 02/V Dusun Wiroyudan, Tingkir	2.000.000,00	2.000.000,00
505	KUB Perkasa Salatiga Jl. Kemiri II 733 RT 03/XI	2.000.000,00	2.000.000,00
506	Kelompok Komunitas Usaha Kecil Mandiri, Jl. Pramuka No.26 RT 05/V Salatiga, Sidorejo	2.000.000,00	0,00
507	KUB Pra Koperasi Inti Sinar Mulya, Jl. Manggasari No. 14 RT 12/VII Butuh, Kutowinangu, Tingkir	2.000.000,00	0,00
508	Pengembangan Usaha Mandiri, RT01/I Cebingan Argmulyo	2.000.000,00	0,00
509	Bantuan operasional karang taruna kota Salatiga	24.650.000,00	24.650.000,00
510	Bantuan Operasional TPQ Nurul Islam Jl. Kompleks Masjid Nurul Islam Perum Dukuh Asri RT 2 RW 9	15.000.000,00	15.000.000,00
511	Bantuan Pembangunan Balai RT 3 RW 9 Perumnas Dukuh Asri Jl. Sumantri 3/4	15.000.000,00	15.000.000,00
512	Bantuan Operasional FORKOM Remas Al Misqi Jl. Nanggulan 40 Kutowinangun	3.000.000,00	3.000.000,00
513	Bantuan Modal KUB Angkring Mas Idur Togaten RT 3 RW 5 Kel. Mangunsari	3.000.000,00	3.000.000,00
514	Bantuan Operasional Persatuan Sepak Bola Suropati Jl. Suropati Gang 1 nmr 15 Togaten RW 5 Kel. Mangunsari	3.000.000,00	3.000.000,00
515	Bantuan Operasional Majelis Taqlim Al Hikmah Krajan Rt 5 Rw 1 Dukuh	5.000.000,00	5.000.000,00
516	Bantuan Peralatan Olah Raga Bola Voli Taruna asri jl. Sumantri 3 / 14 Perum warak	5.000.000,00	5.000.000,00
517	Bantuan Operasional Pos PAUD Sinar Mentari Jl. Ki jayengrono nmr 30 Kauman Kidul	5.000.000,00	5.000.000,00
518	Bantuan Operasional Majelis Taklim Shabrina Jl. Yudistira 2 Rt 2/8 Grogrol Baru	5.000.000,00	5.000.000,00
519	Bantuan Operasional Persaudaraan Muslimah Salimah Jl. Perumdis 2 RT4/XIV Mangunsari	7.500.000,00	7.500.000,00

Catatan atas Laporan Keuangan merupakan bagian yang tidak terpisahkan dari laporan keuangan





PEMERINTAH KOTA SALATIGA  
CATATAN ATAS LAPORAN KEUANGAN

Untuk tahun-tahun yang berakhir pada tanggal 31 Desember 2012 dan 2011

520	Bantuan Operasional Pokmas G-ACCES pertokoan Pandawa 82 Kalicacing	5.000.000,00	5.000.000,00
521	Bantuan Operasional Yayasan Wahana Bina Masyarakat Jl. Marditomo 48 Sidorejo Kidul	50.000.000,00	50.000.000,00
522	Bantuan Operasional Bimbel dan Taman Bacaan AVICENA Ngawen gang Rambutan RT5 RW 6 Kel. Mangunsari	5.000.000,00	5.000.000,00
523	Bantuan Operasional KAMMI Komsat Salatiga Jl. Suropati gang 2 nmr 510 Togaten	10.000.000,00	0,00
524	Bantuan Operasional IKADI Kota Salatiga Jl. Merak gang Jalak 2 Klaseman Mangunsari Sidomukti	7.000.000,00	7.000.000,00
525	Bantuan Pembangunan Perluasan Masjid Ar Rohmah JL. Dr. Muwardi Nmr 63 Salatiga	15.000.000,00	15.000.000,00
526	Bantuan Operasional Yayasan Pendidikan dan Sosial Al Mukminun Tk Islam Taruna Tama Kalioso	5.000.000,00	5.000.000,00
527	Bantuan Operasional PAUD TPQ Al Amin Jl. Ki Penjawi 2 Rt 01 /11 Bancaan Sidorejo Lor	20.000.000,00	20.000.000,00
528	Bantuan Operasional LPD Asy Shabab Jl. Marditomo 43 Sidul	5.000.000,00	5.000.000,00
529	Bantuan UJKS Kosuma Ibu Sejahtera, Jl. Perengrejo No. 14 B Rt 6/III Gendongan	5.000.000,00	5.000.000,00
530	Bantuan Kegiatan Akhirusanah Ponpes Pancasila Jl. Fatmawati 11 Blotongan	4.000.000,00	4.000.000,00
531	Majelis Semaan Al Qur'an & Mujahadah Dzikirul Ghofilin Jantiko Mantab Jl. Abiyoso RW I Dukuh	15.000.000,00	15.000.000,00
532	TPQ Al Hidayah, Aula Masjid Al Hidayah Lt 2 Jl. Argonirwono RT 01/V Jurang gunting, Ledok	2.000.000,00	2.000.000,00
533	Lembaga Human Resources Bina Insan Mulia, Jurang gunting Rt 03/V Ledok	2.000.000,00	2.000.000,00
534	Madrasah Diniyah Al Ayyubi, Jl. Ki Jayengrono no. 37, Kauman Kidul	2.000.000,00	2.000.000,00
535	Majelis Taklim Selasa pagi Aisyah, Jl. Kauman no. 49 RT 02/II Sidorejo Lor	2.000.000,00	2.000.000,00
536	Kelompok Pengajian Istiqomah, Perum Dukuh Asri RT 04/I Dukuh	2.000.000,00	2.000.000,00
537	Majelis Taklim Siti Hajar, Randuacir RW II	2.000.000,00	2.000.000,00
538	Panitia Amalan Ramadhan, Jl. Diponegoro No. 136, Sidorejo Lor	15.000.000,00	15.000.000,00
539	Masjid Nurul Hidayah, Jl. Langenrejo Gg I Rt. 05/II Gendongan	7.000.000,00	7.000.000,00
540	MTs Plus Al Madinah, Jl. Abdul Wahid Cabean (Kompleks Masjid Ar Ridlo) Mangunsari	25.000.000,00	25.000.000,00
541	Masjid Merdeka Jl. Merdeka Selatan III RW VII Soka Sidorejo Lor	5.000.000,00	5.000.000,00
542	Masjid Na'im Baqi Bonorejo RT 3 RW V Blotongan	5.000.000,00	5.000.000,00
543	Masjid Assyarqowi Pulutan Lor RW II Pulutan	5.000.000,00	0,00
544	Masjid Nurul Iman Bonorejo RT 2 RW V Blotongan	5.000.000,00	5.000.000,00
545	Masjid Nurul Fatah Krajan RW V RT 9 Salatiga	5.000.000,00	5.000.000,00
546	Masjid Al HUda Cungkup RW VI Salatiga	5.000.000,00	5.000.000,00
547	Masjid Attabi'in Jagalan RW V Cebongan	5.000.000,00	5.000.000,00
548	Masjid Al Murtadhlo Jl. Kyai Abdul Hamid 962 RW III Pungkursari Salatiga	5.000.000,00	0,00
549	Masjid Al Hasyimi Jl. Kelinci RW I/10 Blotongan	5.000.000,00	0,00
550	Remas Al. Muhajirin Perum Domas Rt 01/10 Salatiga	5.000.000,00	5.000.000,00
551	PKK RT 2 RW II Gendongan	2.500.000,00	2.500.000,00
552	PKK RT 2 RW II Mangunsari	3.000.000,00	3.000.000,00
553	UPPKS Mangga IV RW VII Soka Sidorejo Lor	3.000.000,00	3.000.000,00

Catatan atas Laporan Keuangan merupakan bagian yang tidak terpisahkan dari laporan keuangan





PEMERINTAH KOTA SALATIGA  
CATATAN ATAS LAPORAN KEUANGAN

Untuk tahun-tahun yang berakhir pada tanggal 31 Desember 2012 dan 2011

554	Posyandu Lansia MELATI RT 10 RW XI Jl. Kantil Sari Kutowinangun	3.000.000,00	3.000.000,00
555	Ketua RT 07 RW V Karangalit Dukuh	7.500.000,00	7.500.000,00
556	Bantuan Festival Sepak Bola Usia Dini Cup 2012 Kompleks Stadion Kridanggo Kalicacing	3.500.000,00	3.500.000,00
557	Bantuan Rehabilitasi dan Peningkatan Trek Locomotive Athletic Club Jl. Dlikosari No. 25 RT 1/II Blotongan	75.000.000,00	75.000.000,00
558	Panitia Salatiga Goes Green JIP 4x4 Adventure	40.000.000,00	40.000.000,00
559	Seni Rebana Modern "Nurrus Siyam" Jl. K. Abdan RT 2 RW V	7.000.000,00	7.000.000,00
560	Kelompok Tani "Sakti Pangudi Mulyo" Nobotengah Noborejo	50.000.000,00	50.000.000,00
561	Kelompok Usaha Makanan FRESS RT 3 RW VII Tingkir Lor	5.000.000,00	5.000.000,00
562	KUB Sumber Makmur Dayakan RT 3 RW V Sidorejo Kidul	5.000.000,00	5.000.000,00
563	KUB RT 2 RW IV Gendongan	3.000.000,00	3.000.000,00
564	KUB Mandiri Sejahtera Jl. Langenrejo RT 5 / II Gendongan	2.500.000,00	2.500.000,00
565	KUB RT 1/IV Jl. KUm pulrejo 1 no. 8 Gendongan	2.500.000,00	2.500.000,00
566	KUB Mutiara RT 8/VII Sidorejo Lor	3.000.000,00	3.000.000,00
567	Pokmas Mugi Rahayu Randuares RT1/I Kumpulrejo	3.000.000,00	3.000.000,00
568	KUB Mega Mandiri Kridanggo RT 2 RW I Kalicacing	50.000.000,00	50.000.000,00
569	KUB Mandiri Jl. Sukowati 39F Kalicacing	50.000.000,00	50.000.000,00
570	KUB Moro Seneng Candan RT 1/VII Kutowinangun	50.000.000,00	50.000.000,00
571	KUB Dadi Rapi Jl. Argopratiwi Krasak RT2/VI Ledok	3.500.000,00	3.500.000,00
572	Serikat Pekerja Nasional (SPN) Jl. Argobusono No. 1 Ledok	8.000.000,00	8.000.000,00
573	KUB Jasa Jahit Kumpulrejo RT 1/IV Gendongan	2.500.000,00	2.500.000,00
574	Kelompok Masyarakat BIna Usaha Jl. Langenrejo No. 269 RT 005/II Gendongan	2.500.000,00	2.500.000,00
575	KUB Salon Cheesta Gendongan	3.000.000,00	3.000.000,00
576	KUB Bengkel Sepeda Motor RAS Jl. Wisanggeni No. 11 RT 7/V Dukuh	50.000.000,00	50.000.000,00
577	KUB Bengkel Las Pak Mul Jl. Ismoyo Krajan RT 9/I Dukuh	50.000.000,00	50.000.000,00
578	Mukini Radjiman, Ledok RT 7 RW 1	5.000.000,00	5.000.000,00
579	Karmi, Ledok RT 03 RW 2	5.000.000,00	5.000.000,00
580	Sojo, Ledok RT 1 RW 7	5.000.000,00	5.000.000,00
581	Yuliawan Efendi, Ledok RT 1 RW 6	5.000.000,00	5.000.000,00
582	Marino, Kenteng RT 2 RW 5	5.000.000,00	5.000.000,00
583	Ponidjan, Kenteng RT 3 RW 5	5.000.000,00	5.000.000,00
584	Purwanto, Tegalrejo RT 4 RW 5	5.000.000,00	5.000.000,00
585	Tukiman, Kenteng RT 7 RW 5	5.000.000,00	5.000.000,00
586	Jaelani, Pamot RT 1 RW 1	5.000.000,00	5.000.000,00
587	Gemi, Pamot RT 1 RW 1	5.000.000,00	5.000.000,00
588	Ngasiyem, Pamot RT 1 RW 1	5.000.000,00	5.000.000,00
589	Marfuah, Pamot RT 1 RW 1	5.000.000,00	5.000.000,00
590	Mukhlisin, Nobo Wetan RT 3 RW 6	5.000.000,00	5.000.000,00
591	Slamet, Nobo Tengah RT 2 RW 7	5.000.000,00	5.000.000,00
592	Jasri, Nobo Tengah RT 2 RW 7	5.000.000,00	5.000.000,00
593	Prapto Badi, Ploso RT 3 RW 6 Randuacir	5.000.000,00	5.000.000,00

Catatan atas Laporan Keuangan merupakan bagian yang tidak terpisahkan dari laporan keuangan





PEMERINTAH KOTA SALATIGA  
CATATAN ATAS LAPORAN KEUANGAN

Untuk tahun-tahun yang berakhir pada tanggal 31 Desember 2012 dan 2011

594	Rakiyem, Cebongan RT 5 RW 1	5.000.000,00	5.000.000,00
595	Supoyo, Cebongan RT 4 RW 1	5.000.000,00	5.000.000,00
596	Sabar, Cebongan RT 1 RW 4	5.000.000,00	5.000.000,00
597	Roy Mispono, Sidoharjo RT 1 RW 4 Cebongan	5.000.000,00	5.000.000,00
598	Welas, Cebongan RT 4 RW 1	5.000.000,00	5.000.000,00
599	Harjo Sakir, Cebongan RT 5 RW 1	5.000.000,00	5.000.000,00
600	Muh Hisom, Isep-isep RT 3 RW 3	5.000.000,00	5.000.000,00
601	Abdul Hamid, Blambangan RT 2 RW 5, Kauman Kidul	5.000.000,00	5.000.000,00
602	PH Sumanto, Jadi RT 1 RW 4 Kauman Kidul	5.000.000,00	5.000.000,00
603	Siti Mariyam, Kauman Kidul, RT 3 RW 2	5.000.000,00	5.000.000,00
604	Dasuki, Kauman Kidul RT 3 RW 2	5.000.000,00	5.000.000,00
605	Sri Mawuk Poniyem, Pungkursari RT 4 RW 3	5.000.000,00	5.000.000,00
606	Samin Padmowiyono, Pungkursari RT 4 RW 3	5.000.000,00	5.000.000,00
607	Basirun, Domas RT 4 RW 8	5.000.000,00	5.000.000,00
608	Slamet Chamid, Domas RT 5 RW 8	5.000.000,00	5.000.000,00
609	Muslimah, Pulutan RT 2 RW 1	5.000.000,00	5.000.000,00
610	Slamet, Pulutan RT 1 RW 4	5.000.000,00	5.000.000,00
611	Suratno, Pulutan RT 3 RW 4	5.000.000,00	5.000.000,00
612	Maryamah, Pulutan RT 4 RW 5	5.000.000,00	5.000.000,00
613	Juminah, Sidorejo Lor RT 1 RW 13	5.000.000,00	5.000.000,00
614	Tuginem, Sidorejo Lor RT 2 RW 13	5.000.000,00	5.000.000,00
615	Sukiran Effendi, sidorejo Lor RT 3 RW 13	5.000.000,00	5.000.000,00
616	Tonny, Sidorejo Lor RT 2 RW 4	5.000.000,00	5.000.000,00
617	Sahli, Dlikosari RT 2 RW 2	5.000.000,00	5.000.000,00
618	Sukadi, Bonorejo RT 2 RW 5	5.000.000,00	5.000.000,00
619	Tuminem, Grogol RT 2 RW 7 Blotongan	5.000.000,00	5.000.000,00
620	Darmi, Modangan RT 2 RW 8, Blotongan	5.000.000,00	5.000.000,00
621	Mulyono, Bugel RT 1 RW 5	5.000.000,00	5.000.000,00
622	Sabar, Bugel RT 4 RW 5	5.000.000,00	5.000.000,00
623	Jupri, Bugel RT 1 RW 6	5.000.000,00	5.000.000,00
624	Suyanto, Bugel RT 1 RW 6 Bugel	5.000.000,00	5.000.000,00
625	Sukadariah, Kalicacing RT 3 RW 6	5.000.000,00	5.000.000,00
626	Kasminah, Kalicacing, RT 2 RW 6	5.000.000,00	5.000.000,00
627	Jamsiri, Kalicacing RT 1 RW 6	5.000.000,00	5.000.000,00
628	Setyardi Christiyanto, Kalicacing RT 1 RW 5	5.000.000,00	5.000.000,00
629	Dasimin, Karangalit RT 3 RW 4	5.000.000,00	5.000.000,00
630	Untung, Karangalit RT 7 RW 5	5.000.000,00	5.000.000,00
631	Saliyanto, Karangalit RT 8 RW 5	5.000.000,00	5.000.000,00
632	Karmin, Karangalit RT 8 RW 5	5.000.000,00	5.000.000,00
633	Sujud, Gedongan RT 3 RW 2, Kecandran	5.000.000,00	5.000.000,00
634	Luayi, Gedongan RT 3 RW 2, Kecandran	5.000.000,00	0,00
635	Sofiyati, Duren RT 4 RW 5, Kecandran	5.000.000,00	5.000.000,00
636	Kiptiyah Duren RT 3 RW V Kecandran	5.000.000,00	5.000.000,00
637	Muksinan Cabean RT 1 RW I Mangunsari	5.000.000,00	5.000.000,00
638	Katimin Klaseman RT 6 RW II Mangunsari	5.000.000,00	5.000.000,00
639	Haryono Tegalsari RT 3 RW VIII Mangunsari	5.000.000,00	5.000.000,00
640	Sapuan Tegalsari RT 5 RW VIII Mangunsari	5.000.000,00	5.000.000,00
641	Slamet Bisri Pengilon RT 5 RW XIII Mangunsari	5.000.000,00	5.000.000,00
642	Tambah Suyoko Jl. Somborejo RT 10 RW I Gendongan	5.000.000,00	5.000.000,00

Catatan atas Laporan Keuangan merupakan bagian yang tidak terpisahkan dari laporan keuangan





PEMERINTAH KOTA SALATIGA  
CATATAN ATAS LAPORAN KEUANGAN

Untuk tahun-tahun yang berakhir pada tanggal 31 Desember 2012 dan 2011

643	Diyono Jl. Langenrejo RT 5 RW I Gendongan	5.000.000,00	5.000.000,00
644	Suparni Jl. Perengrejo RT 7 RW III Gendongan	5.000.000,00	5.000.000,00
645	Partini Jl. Kumpulsari RT 5 RW V Gendongan	5.000.000,00	5.000.000,00
646	Riyanto Nanggulan RT 6 RW IX Kutowinangun	5.000.000,00	5.000.000,00
647	Kasiyem Butuh RT 12 RW VIII Kutowinangun	5.000.000,00	5.000.000,00
648	Pramono Nanggulan RT 6 Rw 9 Kutowinangun	5.000.000,00	5.000.000,00
649	Abu Mas'ud, Butuh Rt 7 Rw 8 Kutowinangun	5.000.000,00	5.000.000,00
650	Jumakir, Kalioso Rt.14 Rw 3 Kutowinangun	5.000.000,00	5.000.000,00
651	Romzatun, Wiroyudan Rt 2 Rw 5 Tingkir Tengah	5.000.000,00	5.000.000,00
652	Makrus Wiroyudan RT 2 RW 5 Tingkir Tengah	5.000.000,00	5.000.000,00
653	Khoiriyah Wiroyudan RT 2 RW 5 Tingkir Tengah	5.000.000,00	5.000.000,00
654	Ahmad Soleh Wiroyudan RT 2 RW 5 Tingkir Tengah	5.000.000,00	5.000.000,00
655	Tuminah Dukuh Lor RT 2 RW 2 Tingkir Lor	5.000.000,00	5.000.000,00
656	Muri Kradenan RT 1 RW 6 Tingkir Lor	5.000.000,00	5.000.000,00
657	Achmad Sholikun Kradenan RT 1 RW 6 Tingkir Lor	5.000.000,00	5.000.000,00
658	Mihroni Rt 2 RW 6 Tingkir Lor	5.000.000,00	5.000.000,00
659	Ihwanudin Gunungsari Rt 2 Rw 6 Sidorejo Kidul	5.000.000,00	5.000.000,00
660	Lasimin Gunungsari RT 4 Rw 6 Sidorejo Kidul	5.000.000,00	5.000.000,00
661	Kusaeri Gunungsari RT 2 RW 7 Sidorejo Kidul	5.000.000,00	5.000.000,00
662	Ngatini Gunungsari RT 3 RW 7 Sidorejo Kidul	5.000.000,00	5.000.000,00
663	KUB Dadi Lancar, Jl. Perengrejo 549 RT 8/3 Gendongan	20.000.000,00	20.000.000,00
664	Panitia Marsudirini Edufair Perwakilan Salatiga, Jl. Diponegoro 53 Salatiga	15.000.000,00	15.000.000,00
665	Posyandu Lansia Melati	3.000.000,00	0,00
666	Panitia pendirian SMP IT Nidaul Ihkmah Jl. Marditomo RT 01/II Macanan Sidorejo Kidul	10.000.000,00	10.000.000,00
<b>J u m l a h</b>		<b>4.799.850.000,00</b>	<b>4.550.850.000,00</b>

**5.2.1.4 Belanja Bantuan Sosial ..... Rp498.856.802,00**

Akun ini menggambarkan Belanja Sosial untuk periode Tahun Anggaran 2012, dengan rincian sebagai berikut :

Belanja Bantuan Sosial		2012			2011
		Anggaran (Rp)	Realisasi (Rp)	%	Realisasi (Rp)
1.	a. Penanggulangan Masalah Sosial	0,00	0,00	0,00	21.000.000,00
	b. Kemasyarakatan	11.000.000,00	0,00	0,00	5.248.700.000,00
	c. Bantuan Umat Beragama	0,00	0,00	0,00	1.337.116.368,00
	d. Ormas & Profesi	0,00	0,00	0,00	219.000.000,00
2.	Bantuan Sosial Kepada Kelompok Masyarakat	500.000.000,00	273.356.802,00	54,67	0,00
3.	Belanja Bantuan Sosial Kepada Anggota Masyarakat	434.000.000,00	225.500.000,00	51,96	0,00
<b>Jumlah</b>		<b>945.000.000,00</b>	<b>498.856.802,00</b>	<b>52,79</b>	<b>6.825.816.368,00</b>

Belanja Sosial dianggarkan sebesar Rp945.000.000,00 dan realisasinya sebesar Rp498.856.802,00 atau 52,79%. Mengalami penurunan sebesar Rp6.326.959.566,00 atau 92,69% dibanding realisasi Tahun Anggaran 2011 dimana realisasi Belanja Sosial sebesar Rp6.825.816.368,00.





PEMERINTAH KOTA SALATIGA  
CATATAN ATAS LAPORAN KEUANGAN

Untuk tahun-tahun yang berakhir pada tanggal 31 Desember 2012 dan 2011

Rincian atas Belanja Bantuan Sosial untuk periode Tahun Anggaran 2012 dapat dirinci sebagai berikut :

NO	Belanja Bantuan Sosial	Tahun Anggaran 2012	
		Anggaran (Rp.)	Realisasi (Rp.)
<b>1.</b>	<b>a. Penanggulangan Masalah Sosial</b>	<b>0,00</b>	<b>0,00</b>
	<b>b. Kemasyarakatan</b>	<b>11.000.000,00</b>	<b>0,00</b>
	Bantuan Fakir Miskin Ponpes Astain Kh. Asy'ari no. 8 RT 1 RW 3 Kriyan Tingkir Lor	2.000.000,00	0,00
	Bantuan peralatan sekolah anak Panti Yayasan Ponpes Mashitoh, Jl. Mayangsari RT RW 5 Dayakan Sidorejo Kidul	4.000.000,00	0,00
	Bantuan peralatan sekolah Yayasan Sosial Kristen Salib Putih Jl. Hasanudin Km 4 Salib Putih Kumpulrejo	5.000.000,00	0,00
	<b>c. Bantuan Umat Beragama</b>	<b>0,00</b>	<b>0,00</b>
	<b>d. Ormas dan Profesi</b>	<b>0,00</b>	<b>0,00</b>
<b>2.</b>	<b>Bantuan Sosial Kepada Kelompok Masyarakat</b>	<b>500.000.000,00</b>	<b>273.356.802,00</b>
	PNPM Mandiri	391.000.000,00	165.000.000,00
	JKMMS (PT. ASKES)	109.000.000,00	108.356.802,00
<b>3.</b>	<b>Belanja Bantuan Sosial Kepada Masyarakat</b>	<b>434.000.000,00</b>	<b>225.500.000,00</b>
	Kasinem , Krajan RT 03/I Dukuh Sidomukti	750.000,00	750.000,00
	Chamdiyah, Sanggarahan RT 02 RW I Tingkir Lor	750.000,00	750.000,00
	Isnin, Canden RT 7 RW 7 Kutowinangun Tingkir	750.000,00	750.000,00
	Heru Sugihartono, Canden RT 09 RW 7 Kutowinangun	750.000,00	750.000,00
	Sunarni, Nobo kulon RT 3 RW 9 Noborejo	750.000,00	750.000,00
	Abdul Muin, Pendem RT 1 RW 3 Ledok Argomulyo	750.000,00	750.000,00
	Martinah, Pendem Rt 5 / III Ledok Argomulyo	750.000,00	750.000,00
	Eko David, Cabean RT 3 RW 14 Mngunsari Sidomukti	750.000,00	750.000,00
	Prihati, Kenteng RT 1 / 7 Kumpulrejo, Argomulyo	750.000,00	750.000,00
	Sugeng Sutoyo, Jl. Surowijoyo II Pengilon RT 01/13 Mangunsari	750.000,00	750.000,00
	Rohani, Ngawen RT 4/ RW 6 Mangunsari	750.000,00	750.000,00
	Nur Faizah, Jl. Argotunggal RT 01/7 Ledok Argomulyo	750.000,00	750.000,00
	Nasruri, Jl. Janoko 38 RT 1 / 2 Dukuh Sidomukti	750.000,00	0,00
	Slamet Widodo, Jl. Kalisombo RT 07/ 5 Salatiga, Sidorejo	750.000,00	750.000,00
	Dwi Astuti, Jll. Kalisombo RT 08/ 5 Salatiga, Sidorejo	750.000,00	750.000,00
	Sunarto Dalmin, Sugihwaras RT 3/ 5 Randuacir Argomulyo	750.000,00	750.000,00
	Wardoyo Iman Supardi, Jl. Hasanudin 657 RT 05/7 Mangunsari	750.000,00	0,00
	Susanto, Kumpulrejo II no. 1 H RT 08 / 2 Gendongan	750.000,00	750.000,00
	Bantuan warga miskin Paguyuban uluran kasih Ngentak sari Kutowinangun	2.000.000,00	0,00
	Bantuan penambahan gizi Paguyuban Panti sosial Kota Salatiga	66.000.000,00	0,00
	Bantuan Kegiatan pengobatan gratis dan sembako murah RW XI Perum dluko Indah Blotongan	5.000.000,00	5.000.000,00
	Kasbi, Jl. Hasanudin 657 RT 5 RW 7 Banjaran, Mangunsari	750.000,00	750.000,00
	Wihartono, Jl. Dr.Muwardi 44 RT 5 RW 1, Kutowinangun	750.000,00	750.000,00
	Suwardi, Jl. Perengrejo 564 RT 8 / III, Gendongan	750.000,00	750.000,00
	Sugianto, Banjaran RT 4 / VII, Mangunsari	750.000,00	750.000,00

Catatan atas Laporan Keuangan merupakan bagian yang tidak terpisahkan dari laporan keuangan





PEMERINTAH KOTA SALATIGA  
CATATAN ATAS LAPORAN KEUANGAN

Untuk tahun-tahun yang berakhir pada tanggal 31 Desember 2012 dan 2011

Sukarno, Jl. Surowijoyo II RT 2 / XIII, Pengilon, Mangunsari	750.000,00	750.000,00
Supriyono, Jl. Karangtaruna 542 RT 2 / VII, Turusan, Salatiga	750.000,00	750.000,00
Paimin, Jl. Kenari 513 RT 1 / II, Cungkup, Salatiga	750.000,00	750.000,00
Muslikah, Jl. Cungkupsari 409 B RT 5 / VI, Salatiga	750.000,00	750.000,00
Sri Rahayu Jl Hasanudin, Banjaran RT 3 / XII, Mangunsari	750.000,00	750.000,00
Paiman Hadi Prawoto, Blumbang RT1 / III, Kauman Kidul	750.000,00	750.000,00
Ganjar, Dlikosari RT 2 / II, Blotongan	750.000,00	750.000,00
Cholid Adi Sutrisno, Veteran, Pasarsapi Lama RT 2 / X, Mangunsari	750.000,00	750.000,00
Arip Rochmat, Jl. Talangtirto 1 No 2 RT 2 / IV, Pancuran, Gendongan	750.000,00	750.000,00
Bernike Yuli Sri Harnik, Turusan RT 5 / VII, Salatiga	750.000,00	750.000,00
S. Martini, Pengilon RT 7 / III, Mangunsari	750.000,00	750.000,00
Sri Rahayu, Kenteng RT 2 / V, Tegalrejo	750.000,00	750.000,00
Zumri, Jl. Kemirisari No. 44 RT 4 / IX, Salatiga	750.000,00	750.000,00
Siti Cholisatun, RT 1 / III, Kalibening	750.000,00	750.000,00
Luk Winarsih, Ngentak Mulyo RT 8 / V, Kutowinangun	750.000,00	750.000,00
Rachmadin, Cungkupsari 412 A RT 5 / VI, Salatiga	750.000,00	750.000,00
Marmi, Jl Muria 83 RT 4 / VI, Kalicacing	750.000,00	750.000,00
Taslim, Tetep RT 5 / III, Randuacir	750.000,00	750.000,00
Sa'dah, Klumpit RT 1 / I, Sidorejo Kidul	750.000,00	750.000,00
Mansurun, Isep-isep RT 1 / III, Cebongan	750.000,00	750.000,00
Sarni, Isep-isep RT 2 / III, Cebongan	750.000,00	750.000,00
Romli, Nobowetan RT 3 / VI, Noborejo	750.000,00	750.000,00
Sri Ratna Syaraswati, Jl. Taman Pahlawan 45 RT 17/IV	750.000,00	750.000,00
Harmi, Canden RT 5 / VII, Kutowinangun	750.000,00	750.000,00
Sumarni, Jl Jend. Sudirman RT 2 / II, Ledok	750.000,00	750.000,00
Sukristiyana, Ngawen RT 1 / VI, Mangunsari	750.000,00	750.000,00
Habib, Singojayan RT 2 / II, Tingkir Tengah	750.000,00	750.000,00
Romadlon, Singojayan RT 03 / II, Tingkir Tengah	750.000,00	750.000,00
Sunari, Soka, RT 1 RW VIII, Blotongan	750.000,00	750.000,00
Munarsih, Kebun Samas RT 2/ 3 Bugel	750.000,00	750.000,00
Sri Puji Lestari, Jl Canden RT 2 / VII, Kutowinangun	750.000,00	750.000,00
Suyanti, RT 6 / I, Cebongan	750.000,00	750.000,00
Muchamad Saechudin, Soka RT 9 / VII, Sidorejo Lor	750.000,00	750.000,00
Slamet Suprayitno, Jl. Argotunggal RT 2 / VII, Ledok	750.000,00	750.000,00
Hubertus Stampfti, Jl. Benoyo Gg. Taruna II RT 9 / VI	750.000,00	750.000,00
Aniek Sumarni, Jl. Kalibodri RT 1 / II, Kutowinangun	750.000,00	750.000,00
Nuryanto, Nobotengah RT 2 / VII, Noborejo	750.000,00	750.000,00
Komari, Jl. Sumbing 13 RT 3 / V, Kalicacing	750.000,00	750.000,00
Wagiyo Suyitno, Kenteng RT 4 / V, Tegalrejo	750.000,00	750.000,00
Ayu Tjempaka, Jl. Sulawesi 58 Magersari, Tegalrejo	750.000,00	750.000,00
Suradi, Karangrejo, RT 3 / III, Kecandran	750.000,00	750.000,00
Muh Zaenudin, Karangrejo RT 3 / III, Kecandran	750.000,00	750.000,00
Tri Wahyudi, Jadi Rt 1 / IV Kauman Kidul	750.000,00	750.000,00
Kriswanti, Benggol, RT 2 / IV Kauman Kidul	750.000,00	750.000,00
Sarman, Gunungsari, RT 3 / VI, Sidorejo Kidul	750.000,00	750.000,00
Kasman Marto D, Jl. Ekotirto No. 16 RT 18/IV, Kutowinangun	750.000,00	750.000,00
Siti Ruminah, Tegalsari RT 5 / VIII Mangunsari	750.000,00	750.000,00
Nanik Sumarni, Jl. Pungkursari 1091 RT 3 / III Salatiga	750.000,00	750.000,00
Siti Chotimah, Jl. Benoyo 70 Karangpete Rt 8 / VI, Kutowinangun	750.000,00	750.000,00
Juriyem, Jl. Ekotirto, RT 18 / IV, Kutowinangun	750.000,00	750.000,00

Catatan atas Laporan Keuangan merupakan bagian yang tidak terpisahkan dari laporan keuangan





PEMERINTAH KOTA SALATIGA  
CATATAN ATAS LAPORAN KEUANGAN

Untuk tahun-tahun yang berakhir pada tanggal 31 Desember 2012 dan 2011

Badri Tamam, Sanggrahan RT 2 / I, Tingkir Lor	750.000,00	750.000,00
Rudiyatun, Sembir, Bugel RT 1 / VI	750.000,00	750.000,00
Suwarto, Jl Tirtoyoso II RT 3/ IX, Nanggulan Kutowinangun	750.000,00	750.000,00
Darkumi, Sembir, Bugel RT 1 / VI	750.000,00	750.000,00
Sujud, Jl. Kyai Jinten RT 2 /III Pengilon, Mangunsari	750.000,00	750.000,00
Nayin, Tegalrejo II Rt 4 / IV, Tegalrejo	750.000,00	750.000,00
Kombang Adi Prayoga, Jl. Residen Indarjo RT 5 / V Gendongan	750.000,00	750.000,00
Rusman, Dlikosari RT 1/ II, Blotongan	750.000,00	750.000,00
Samuel Mulyono, Jl. Abdul Amin 354, RT 3 / III, Pengilo, Mangunsari	750.000,00	750.000,00
Suprihatiningsih, Perum Sehati Blok D/134 RT 1/ XiV, Blotongan	750.000,00	750.000,00
Musriah, RT 2 ./ III Pulutan	750.000,00	750.000,00
Slamet Supriyadi, Jl. Pungkursari 1110 Salatiga	750.000,00	750.000,00
Winoto, RT 3 / I, Batur, Kauman Kidul	750.000,00	750.000,00
Jaenah, RT 2 / VI, Tingkir Lor	750.000,00	750.000,00
Mugiyono, tegalsari Rt6/VIII, mangunsari	750.000,00	750.000,00
Ponirah, Nobowetan RT 1/VI Noborejo	750.000,00	750.000,00
Dwi Nofemberini, Tegalsari Rt 6 / VIII Mangunsari	750.000,00	750.000,00
Mujinah, Asrama pasar sapi lama Rt 4/X, Mangunsari	750.000,00	750.000,00
Suyono, Karang alit RT 6/ V Dukuh	750.000,00	750.000,00
Sugiarti, Canden RT 9 / VII, Kutowinangun	750.000,00	750.000,00
Sri Partini, Tegalrejo RT 5 / III, Tegalrejo	750.000,00	750.000,00
Muhti, Jl. Dieng No 12 Rt. III/ IV, Kalicacing	750.000,00	750.000,00
Suryadi, Jl. Sardulo, Macanan RT 2 / II Sidorejo Kidul	750.000,00	750.000,00
Romy Irwanto, Tegalsari RT 7 / VIII Mangunsari	750.000,00	750.000,00
Kus Dwi Priyanto, Margosari PR I / I / 18 Rt 4/ I, Salatiga	750.000,00	750.000,00
Sutami, Tegalsari RT 6/ VIII, Ngawen Mangunsari	750.000,00	750.000,00
Sri Pujiyanto, Soka RT I/ VII Sidorejo Lor	750.000,00	750.000,00
Patoni, Slumut RT I / III Kumpulrejo	750.000,00	750.000,00
Purwaning Handayani, Isep-isep Rt I / III Cebongan	750.000,00	750.000,00
Sri Yatun, Jl. Veteran Pasar Sapi Lama RT 2/ X	750.000,00	750.000,00
Surip, Jl. Menur 8 Rt 2/ VIII Sidorejo Lor	750.000,00	750.000,00
Martutik,Blondocelong RT 4/ X, Kutowinangun	750.000,00	750.000,00
Hardono Rohadi, Soka RT 10 / VII Sidorejo Lor	750.000,00	750.000,00
Sri Ratna Syaraswati, Jl Taman Pahlawan 45 Rt 17/IV Kutowinangun	750.000,00	750.000,00
Suparti, Jl Sardulo Macanan Rt 2 / II, Sidorejo Kidul	750.000,00	750.000,00
Supriyati, Jl Sardulo Macanan Rt 2 / II, Sidorejo Kidul	750.000,00	750.000,00
Agus Suharno, Purwosari RT 2/VI Noborejo	750.000,00	750.000,00
Paimah, Jl . Janoko Rt 5/ II Ngemplak Dukuh	750.000,00	750.000,00
Hariyanto, Jl. Siti Projo No. 24 , RT 6/ IX Nanggulan, Kutowinangun	750.000,00	750.000,00
Wartini, Jl Kalibodri 171 RT 2/ II, Kutowinangun	750.000,00	750.000,00
Khristina Indarto Al Mariadi, Karangduwet RT 7/ XI Kutowinangun	750.000,00	750.000,00
Sumiyati, Tegalsari Rt 2/ II Kalibening	750.000,00	750.000,00
Surati, Blondocelong Rt 5 / V, Kutowinangun	750.000,00	750.000,00
Tri Yahono, Sub inti RT 6 / VI Tegalrejo	750.000,00	750.000,00
Rohmat Sidik, Jl. Argotunggal RT 1/ VII Ledok	750.000,00	750.000,00
Suradi, Banjaran RT 2 / VII Mangunsari	750.000,00	750.000,00
Agus Topo Broto, Ngawen RT 3 / VI, Mangunsari	750.000,00	750.000,00
Sugiyanto, Jl Kalisombo, RT 10 / V Krajan	750.000,00	750.000,00
Halimah, Jl. Timor No. 63 Rt 1 / VII Tegalrejo	750.000,00	750.000,00
Slamet Santosa, JL. Sendang Rejo Rt 2 / V Gendongan	750.000,00	750.000,00
Slamet Parjan, Wiroyudan RT 2/ VI Tingkir Tengah	750.000,00	750.000,00
Mohammad Hariyanto, Karangpadang, RT 1/ III Kecandran	750.000,00	750.000,00

Catatan atas Laporan Keuangan merupakan bagian yang tidak terpisahkan dari laporan keuangan





PEMERINTAH KOTA SALATIGA  
CATATAN ATAS LAPORAN KEUANGAN

Untuk tahun-tahun yang berakhir pada tanggal 31 Desember 2012 dan 2011

Purwanto, Karangalit RT 6 / V Dukuh	750.000,00	750.000,00
Kamisah, Tegalombo RT 9 / III Blotongan	750.000,00	750.000,00
Suwarti, Juranggunting RT 1 / V Ledok	750.000,00	750.000,00
Ngatinah, Jl. Menur 02 RT 8/ VIII Salatiga	750.000,00	750.000,00
Sarwito, Jl. Margosari II / 7 RT 5 / I Salatiga	750.000,00	750.000,00
Machasin, RT 2/ III Pulutan	750.000,00	750.000,00
Tri Kumorowati, Jl . Ki Penjawi II No 39 RT 4 / XI Sidorejo Lor	750.000,00	750.000,00
Paimin, Jagalan RT 2 / V Cebongan	750.000,00	750.000,00
Rahayuning Surip, Batur RT 3 / I Kauman Kidul	750.000,00	750.000,00
Marmi, Jl. Nanggulan 63 RT 3 / IX Kutowinangun	750.000,00	750.000,00
Suprojo, Jl. Imam Bonjol Gang Kenanga 748 A Rt 11 / VIII Sidorejo Lor	750.000,00	750.000,00
Dul Supardi , Jl Kumpulsari I RT 3 / V Gendongan	750.000,00	750.000,00
Muhlasin, Ngepos RT 3 / VII, Tingkir Tengah	750.000,00	750.000,00
Khorida, Jl. Hasanudin B 6 RT 8 / VI Mangunsari	750.000,00	750.000,00
YB Rubianto, Jl Cungkup 786 RT 3 / VI , Salatiga	750.000,00	750.000,00
Suhadi, Klumpit RT 1 / I Sidorejo Kidul	750.000,00	750.000,00
Tukimin, Jl . Merpati Klaseman RT 7 / IX , Mangunsari	750.000,00	750.000,00
Zumaroh, Ngronggo RT 3/ IV Kumpulrejo	750.000,00	750.000,00
Kusriyanto, Tetep RT 4 / IV Randuacir	750.000,00	750.000,00
Mohammad M , Jl. Argotunggal RT 1 / VII Ledok	750.000,00	750.000,00
Maryati, Jl Karang Taruna RT 7 / VII , Turusan Salatiga	750.000,00	750.000,00
Sutikno, Kemiri Barat Gang Mangga No. 41 RT 3 / IX , Salatiga	750.000,00	750.000,00
Heri P, Ngaliyan RT 2 / IV Kecandran	750.000,00	750.000,00
Siti Nur Janah, Krasak RT 1 / VI Ledok	750.000,00	750.000,00
Wiyadi, Jl. Kaligodri 310 RT 2 / II, Kutowinangun	750.000,00	750.000,00
Vivalni Alviolita, Jl. Hasanudin 7 RT 2 / VI, Mangnsari	750.000,00	750.000,00
Mugini, Nobowetan RT 1 / V Noborejo	750.000,00	750.000,00
Anton Siregar, Perum Telaga Mukti RT 3 / VIII Tingkir Tengah	750.000,00	750.000,00
Supriyadi, Kalisombo RT 8 / V Salatiga	750.000,00	750.000,00
MI Kastitah , Jl Kalibaru II /95 RT 12 / III Kutowinangun	750.000,00	750.000,00
Yohanes Sugeng, Perum Graha Asri Nanggulan 43 A RT 5 / II , Macanan Sidorejo Kidul	750.000,00	750.000,00
Juremi, Kalilondo RT 4/IV Sidorejo Kidul	750.000,00	750.000,00
Saminah, Kenteng RT 4 / V , Tegalrejo	750.000,00	750.000,00
Seneng , Pendem RT 7 / III ledok	750.000,00	750.000,00
Siti Romlah, Dayaan RT 4 / V Sidorejo Kidul	750.000,00	750.000,00
R Suparli, Jl . Arimbi Grogol RT 5 / IV Dukuh	750.000,00	750.000,00
Budiyanto, Nobotengah RT 1 / VIII Noborejo	750.000,00	750.000,00
Nita Cahyani, Nobotengah RT 2 / VIII, Noborejo	750.000,00	750.000,00
Daniel Dwi R, Tegalsari RT 2 / II , Kalibening	750.000,00	750.000,00
Mujiatun, Prampelan RT 3 / VI Blotongan	750.000,00	750.000,00
Sumiyati, Jl. Argorumekso II RT 12/ I Ringinawe Ledok	750.000,00	750.000,00
Temu Pujiati, Jl Langenrejo gang I RT.5 / V Gendongan	750.000,00	750.000,00
Surandi, Jl. Raden Mas Said Rt 3 / I Kalibening	750.000,00	750.000,00
Muh Kaelani, Kalilondo RT 2 / IV Sidorejo Kidul	750.000,00	750.000,00
Maslumun, Singojayan RT 1 / I Tingkir Tengah	750.000,00	750.000,00
Muhammad Zaenudin, Klumpit RT 4 / I Sidorejo Kidul	750.000,00	750.000,00
Ramijati, Dukuh Kenteng RT 4 / V Tegalrejo	750.000,00	750.000,00
Suharti, Jl. Margosari II No. 39 RT 5 / I, salatiga	750.000,00	750.000,00
Eni Setyonengsih, Jl. Domas RT 3 / VIII, Salatiga	750.000,00	750.000,00

Catatan atas Laporan Keuangan merupakan bagian yang tidak terpisahkan dari laporan keuangan





PEMERINTAH KOTA SALATIGA  
CATATAN ATAS LAPORAN KEUANGAN

Untuk tahun-tahun yang berakhir pada tanggal 31 Desember 2012 dan 2011

Lasidi, Jl Pugkursari 1164 RT 6 / III, Salatiga	750.000,00	750.000,00
Sri Mulyani, Buksuling RT 1 / IV Salatiga	750.000,00	750.000,00
Nur sodik, Sanggrahan RT 2 /I, Tingkir Lor	750.000,00	750.000,00
Sakban Sandi, Prumasan RT 3 / II Kumpulrejo	750.000,00	750.000,00
Jumi, Pendem RT 7 /III Ledok	750.000,00	750.000,00
Sumadi, Perum Puri Garden II RT 9/ IX Tegalrejo	750.000,00	750.000,00
Amat Engsan, Jl. Hasanudin No, 20 RT 8 /VI Mangunsari	750.000,00	750.000,00
Ngatiyem, Pengilon RT 6 / III, Mangunsari	750.000,00	750.000,00
Kristiyani, Kenteng RT 3 / V Tegalrejo	750.000,00	750.000,00
Sungatmini, Jl Siti Projo Gang III RT 3 / XIV Nanggulan Kutowinangun	750.000,00	750.000,00
Ustinah, Ringinawe RT 8/ I Ledok	750.000,00	750.000,00
Romlah, Cebongan RT 3 / I Cebongan	750.000,00	750.000,00
Muhammad Hajir, Winong RT 2 / I Kecandran	750.000,00	750.000,00
Djuminah, RT 1 / V Togaten Mangunsari	750.000,00	750.000,00
Slamet Widodo, Brajan RT 1 / IV , Noborejo	750.000,00	750.000,00
Soewitono, Macanan RT 3 / II , Sidorejo Kidul	750.000,00	750.000,00
Mushadi Wismono, Jl. Tirtoning Rt 3 / III Tegalrejo	750.000,00	750.000,00
Tamerin, Ngemplak Rt 2/ IX Kumpulrejo	750.000,00	750.000,00
Achmadi, Ngemplak Rt 2 / IX Kumpulrejo	750.000,00	750.000,00
Djamasri, Prampelan RT 3 / VI , Blotongan	750.000,00	750.000,00
Rahono, Jangkungan RT 6 / IV Mangunsari	750.000,00	750.000,00
Habel Ngadimin, Jl. Nakula Sadewa V RT 3 / III Dukuh	750.000,00	750.000,00
Mochammad Cholil, Jl Kyai Hasyim No. 1 RT.2/ I, Cabean Mangunsari	750.000,00	750.000,00
Siti Muslikah, Brajan RT 1 / IV , Noborejo	750.000,00	750.000,00
Jaelani, Isep isep Rt2 / III, Cebongan	750.000,00	750.000,00
Wahyuni, Jl. Argoluwih 6 A, Rt 8 / I, Ledok	750.000,00	750.000,00
Tuginem,Perum Sub Inti Rt 5 / XIII, nanggulan Kutowinangun	750.000,00	750.000,00
M. Broto Siswanto, Jl. Kalisari RT 10/ VI, Karangpete Kutowinangun	750.000,00	750.000,00
Khoirun Anwar, Dayaan RT 2 / V Sidorejo Kidul	750.000,00	750.000,00
Samani, Dayaan RT 3 / V, Sidorej Kidul	750.000,00	750.000,00
Warsito, Jl Kenongo 1045 RT 3 / II Salatiga	750.000,00	750.000,00
Sutimin, Rt 2 / V, Juranggunting Ledok	750.000,00	750.000,00
Warsito, Rt 2 / V, Juranggunting Ledok	750.000,00	750.000,00
Wagiyem, Pendem RT 1 / III Ledok	750.000,00	750.000,00
Marningsih, Jl. Kalisombo No. 47 RT 9 / V, Salatiga	750.000,00	750.000,00
Purwanto, Jl. Dieng Rt 3 / IV, Kalicacing	750.000,00	750.000,00
Darmi, Karang pete RT 11 / VI Kutowinangun	750.000,00	750.000,00
Sidqoh, Krajan Rt 2 / V, Tingkir Lor	750.000,00	750.000,00
Suji, Jl. Sonotirto 8 RT 9 / VI, Kutowinangun	750.000,00	750.000,00
Lilik Agung Pramono Adi, Jl Sonotirto 675 Rt 13/IV Kutowinangun	750.000,00	750.000,00
Yami, Ploso Rt 3 / VI, Randuacir	750.000,00	750.000,00
Mamik Zumroh, kauma kidul Rt 3 / II , Kauma Kidul	750.000,00	750.000,00
Suyatno, Karang Pete Rt 11 / V Kutowinangun	750.000,00	750.000,00
Ponirah RT 4 / V Nobowetan Noborejo	750.000,00	750.000,00
Mujinah, jangkungan 45 Rt 1 / IV Mangunsari	750.000,00	750.000,00
Sri Sunarsih, Perum griya taman asri No. 8 Rt 2 / XI Kutowinangun	750.000,00	750.000,00
Wahyu Adi pamungkas, Margosari III/ 49 RT 2 / I Salatiga	750.000,00	750.000,00
Watini , Gedongan RT 2 / II Kecandran	750.000,00	750.000,00
Suparmi. Karang Kepoh 1 No. 66 RT 5 / I Tegalrejo	750.000,00	750.000,00
Tugiyono, Ngentaksari RT 1 / IV Pulutan	750.000,00	750.000,00
Tugimin, Promasan RT 4 / II Kumpulrejo	750.000,00	750.000,00

Catatan atas Laporan Keuangan merupakan bagian yang tidak terpisahkan dari laporan keuangan





PEMERINTAH KOTA SALATIGA  
CATATAN ATAS LAPORAN KEUANGAN

Untuk tahun-tahun yang berakhir pada tanggal 31 Desember 2012 dan 2011

Munir, Dayaan RT 2 / V Sidorejo Kidul	750.000,00	750.000,00
Supini, Gandu Rt 1 / VI Ledok	750.000,00	750.000,00
Siti Waisa, Karangpete Rt 3 / VI, Kutowinangun	750.000,00	750.000,00
Sulaemah, Kradenan RT 2 / VI , Tingkir Lor	750.000,00	750.000,00
Ngatini, cebongan RT 5 / I Cebongan	750.000,00	750.000,00
Sunardi, Kebonsamas Rt 2 / III Bugel	750.000,00	750.000,00
Suginem, Jl. Bisma Dukuh Krajan RT 8 / I Dukuh	750.000,00	750.000,00
Siti Tarwiyah, RT 3 / V Nobowetan noborejo	750.000,00	750.000,00
Munaji, Canden RT 4 /VII Kutowinangun	750.000,00	750.000,00
Ari Joko Sumono, Jl. Patimura Domas RT 4 / VIII, Salatiga	750.000,00	750.000,00
Suparman Widi Santoso, Tegalsari RT 2 / VIII Mangunsari	750.000,00	750.000,00
Endang sri Hartatik, Jl. Argowismo No. 54 Rt 5 / I Ledok	750.000,00	750.000,00
Warsono Tri Ariyanto, Jl Talangtirto No. 6 RT 4 / IV Kutowinangun	750.000,00	750.000,00
Sulistiyo Windu Wasono, R 4 / VI Ploso, Randuacir	750.000,00	750.000,00
Suhartono, Nogosari Rt 4 / V Bugel	750.000,00	750.000,00
Dakram Krompakan Pulutan Rt 3 /IV Pulutan	750.000,00	750.000,00
Salome Sarinem Jl. Suropati 1 Togaten Rt 2 / V Mangunsari	750.000,00	750.000,00
Agus Widodo Jl. Langensuko 137 RT 2/III Salatiga	750.000,00	750.000,00
Nurhayati Klumpit RT 4/I Sidorejo Kidul	750.000,00	750.000,00
Djuwari Jl Dwitirta 667 Rt 13/IV Pancuran Kutowinangun	750.000,00	750.000,00
Saderi, Kenteng Rt 5/V Tegalrejo	750.000,00	750.000,00
Ngatini Kebonsamas RT 2/III Bugel	750.000,00	750.000,00
Ngatini Cebongan Rt 1/I Cebongan	750.000,00	750.000,00
Sutikno Kemiri Barat Gang Mangga No. 41 RT 3/IX Salatiga	750.000,00	750.000,00
Sukasih Jl. Langenrejo RT 5/V Gendongan	750.000,00	750.000,00
Diyah Susanti Jl. Kalibaru II No. 95 RT 12/III Kutowinangun	750.000,00	750.000,00
Rubiyem Jl. Serayu RT 4/I No 39 Salatiga	750.000,00	750.000,00
Jumiyem Jl. Kalibaru III/84 RT 13/III Kutowinangun	750.000,00	750.000,00
Baerah Jl. Progo No. 273 RT 8/II Kutowinangun	750.000,00	750.000,00
Yatmi Ngawen RT 8/VI Mangunsari	750.000,00	750.000,00
Suliyah Karangrejo Rt 3/III Kecandran	750.000,00	750.000,00
Suhari Jl. Karebet No. 20 Ngepos Rt2/VIII Tingkir Tengah	750.000,00	750.000,00
Suwarni Dayakan RT 4/V Sidorejo Kidul	750.000,00	750.000,00
Paryanto Jl. Janoko I Ngemplak Rt2/II Dukuh	750.000,00	750.000,00
Suwarni Jl. Kalisombo II/20 Rt 6/V Salatiga	750.000,00	750.000,00
Slamet Mansyur Achmad Isep2 RT2/III Cebongan	750.000,00	750.000,00
Martini Tegalrejo II Gang Alpukat Rt 5/IV Tegalejo	750.000,00	750.000,00
Imiyatun Jl. Perengsari Rt 8/XI Karangduwet Kutowinangun	750.000,00	750.000,00
Sholikin Rt 1/IV Kriyan Tingkir Lor	750.000,00	750.000,00
Juwariah Nobowetan Rt3/V Noborejo	750.000,00	750.000,00
Wahyu Tri Purwanto Jl. Kyai Kopek No. 2 RT 11/IV Kutowinangun	750.000,00	750.000,00
Sugiatmi Nogosari Rt 1/V Bugel	750.000,00	750.000,00
Belanja bantuan sosial yang belum direncanakan	139.000.000,00	0,00
Rohmad, Kalilondo RT 3/ IV, Sidorejo Kidul	750.000,00	750.000,00
Sugiyarsa, Karangkepoh II RT 1/II, Tegalrejo	750.000,00	750.000,00
Ida Widayanti, Macanan RT 3/ II, Sidorejo Kidul	750.000,00	750.000,00
Paidi, Jl. Bima RT 1/ IV Grogol, Dukuh	750.000,00	750.000,00
Bariyono, Pulutan Lor RT 3/ II, Sidorejo	750.000,00	750.000,00
Aman, Pulutan Kidul RT 1/ III, Sidorejo	750.000,00	750.000,00
Sulastri, Banyuputih Barat RT 3/ XIII, Sidorejo	750.000,00	750.000,00

Catatan atas Laporan Keuangan merupakan bagian yang tidak terpisahkan dari laporan keuangan





PEMERINTAH KOTA SALATIGA  
CATATAN ATAS LAPORAN KEUANGAN

Untuk tahun-tahun yang berakhir pada tanggal 31 Desember 2012 dan 2011

	Triyanto, Jl. Damarjati no. 31 RT 5/ V, Sidorejo	750.000,00	750.000,00
	Rubinem, Nobokulon RT 1/ X, Argomulyo	750.000,00	750.000,00
	Sri Ngatutik, Jl. Kresna Ngemplak RT 4/ II, Sidomukti	750.000,00	750.000,00
	Nuryati, Jl. Tanggulrejo RT 1/XI Karangduwet, Tingkir	750.000,00	750.000,00
	Ponimin, Jl. sonotirto RT 9/IV, Tingkir	750.000,00	750.000,00
	Sri Mulyani, Jl. Argotunggal RT 1/VII, Argomulyo	750.000,00	750.000,00
	Muhamat Nur Kolis, Gandu RT 2/VIII Ledok	750.000,00	750.000,00
	Ariyani, Canden RT 6/VII, Kutowinangun	750.000,00	750.000,00
	Prasetyo, Canden RT 7/ VII, Kutowinangun	750.000,00	750.000,00
	Nasirotun, Jl. Sunan Bonang No. 2 RT 1/ III Kalibening	750.000,00	750.000,00
	Muhammad Ihwanudin, Dukuh Lor RT 2/ II Tingkir Lor	750.000,00	750.000,00
	Tuminem, Jl. Arimbi No. 16 RT 7/ IV, Dukuh	750.000,00	750.000,00
	Ngatini, Jl. Argosari, Raya No. 11 D RT 6/IV Randuacir	750.000,00	750.000,00
	Bagus Sutarko, Rejosari RT 5/I Pulutan	750.000,00	750.000,00
	Mulyadi, Jl. jambesari Karangpete RT 8/ RW VI Kutowinangun	750.000,00	750.000,00
	Muhamad Agus Anwar, Cabean RT 3 RW XIV Mangunsari	750.000,00	750.000,00
	Muhamad Nasokha, Ngablak RT 1 RW 5 Pulutan	750.000,00	750.000,00
	Ngatini, Winong RT 3 RW I Kecandran	750.000,00	750.000,00
	Joko Kusmanto, Jl. Turusrejo No. 524 RT 4/VII Turusan, Sidorejo	750.000,00	750.000,00
	Florentina Kumala Dewi, Jl. Cempaka IV/228 RT 4/ III Bugel	750.000,00	750.000,00
	Ngatemin, Guwo RT 06/IX Tegalrejo, Argomulyo	750.000,00	750.000,00
	Suyamti, Jl. Kenongo 1041 RT 03/ II Kel Salatiga	750.000,00	750.000,00
	Suwardi, Gunungsari RT 1 RW 6 Sidorejo Kidul	750.000,00	750.000,00

**5.2.1.5 Belanja Bantuan Keuangan ..... Rp974.939.531,00**

Akun ini menggambarkan Belanja Bantuan Keuangan untuk periode Tahun Anggaran 2012, dengan rincian sebagai berikut :

Belanja Bantuan Keuangan	2012			2011
	Anggaran (Rp)	Realisasi (Rp)	%	Realisasi (Rp)
1. Bantuan Keuangan kepada Pemerintahan Desa/Kelurahan				
a. Bantuan Keuangan kepada Pemerintah Desa/Kelurahan	376.763.000,00	336.672.151,00	89,36	926.825.401,00
b. Bantuan Pengembangan PKBM	75.000.000,00	75.000.000,00	100,00	0,00
c. Bantuan Penguatan Kelembagaan Kursus dan Pelatihan	100.000.000,00	100.000.000,00	100,00	0,00
2. Partai Politik	470.000.000,00	463.267.380,00	98,57	463.267.380,00
<b>Jumlah</b>	<b>1.021.763.000,00</b>	<b>974.939.531,00</b>	<b>95,42</b>	<b>1.390.092.781,00</b>

Belanja Bantuan Keuangan dianggarkan sebesar Rp1.021.763.000,00 dan realisasinya sebesar Rp974.939.531,00 atau 95,42%. Mengalami penurunan sebesar Rp415.153.250,00 atau 29,87% bila dibanding realisasi Tahun Anggaran 2011 dimana realisasi Belanja Bantuan Keuangan sebesar Rp1.390.092.781,00.





PEMERINTAH KOTA SALATIGA  
CATATAN ATAS LAPORAN KEUANGAN

Untuk tahun-tahun yang berakhir pada tanggal 31 Desember 2012 dan 2011

**5.2.2. Belanja Modal ..... Rp124.905.280.107,00**

Belanja Modal Kota Salatiga meliputi Belanja Tanah, Belanja Peralatan dan Mesin, Belanja Gedung dan Bangunan, Belanja Jalan, Jembatan, Irigasi dan Jaringan, Belanja Aset Tetap Lainnya serta Belanja Aset Lainnya dengan anggaran dan realisasi Tahun Anggaran 2012 sebagai berikut:

Belanja Modal		2012			2011
		Anggaran (Rp)	Realisasi (Rp)	%	Realisasi (Rp)
a.	Belanja Tanah	2.427.129.000,00	2.081.264.867,00	85,75	404.658.950,00
b.	Belanja Peralatan dan Mesin	45.003.101.500,00	30.091.349.533,00	66,87	24.457.427.292,00
c.	Belanja Gedung dan Bangunan	38.091.567.000,00	29.364.900.491,00	77,09	18.243.905.248,00
d.	Belanja Jalan, Jembatan, Irigasi dan Jaringan	68.734.073.500,00	62.941.248.166,00	91,57	32.140.112.699,00
e.	Belanja Aset Tetap Lainnya	7.952.369.000,00	377.767.050,00	4,75	1.824.232.420,00
f.	Belanja Aset Lainnya	50.000.000,00	48.750.000,00	97,50	339.134.300,00
<b>Jumlah</b>		<b>162.258.240.000,00</b>	<b>124.905.280.107,00</b>	<b>76,98</b>	<b>77.409.470.909,00</b>

Belanja Modal dianggarkan sebesar Rp162.258.240.000,00 realisasinya mencapai Rp124.905.280.107,00 atau 76,98%. Mengalami peningkatan sebesar Rp47.495.809.198,00 atau 61,36% bila dibanding realisasi Tahun Anggaran 2011 sebesar Rp77.409.470.909,00. Realisasi Belanja Modal sebesar Rp124.905.280.107,00 terdiri dari :

**5.2.2.1. Belanja Tanah ..... Rp2.081.264.867,00**

Akun ini menggambarkan Belanja Tanah untuk periode Tahun Anggaran 2012, dengan rincian sebagai berikut :

Belanja Tanah		2012			2011
		Anggaran (Rp)	Realisasi (Rp)	%	Realisasi (Rp)
a.	Perkantoran	0,00	0,00	0,00	0,00
b.	Sarana Umum Pasar	0,00	0,00	0,00	0,00
c.	Tanah untuk Jalan	1.700.915.000,00	1.456.227.997,00	85,61	404.658.950,00
d.	Tanah untuk hutan kota	0,00	0,00	0,00	0,00
e.	Tanah Sarana Pariwisata	726.214.000,00	625.036.870,00	86,07	0,00
<b>Jumlah</b>		<b>2.427.129.000,00</b>	<b>2.081.264.867,00</b>	<b>85,75</b>	<b>404.658.950,00</b>

Belanja Tanah dianggarkan sebesar Rp2.427.129.000,00 realisasinya sebesar Rp2.081.264.867,00 atau 85,75%. Mengalami peningkatan sebesar Rp1.676.605.917,00 atau 414,33% bila dibanding realisasi Tahun Anggaran 2011, dimana realisasi Belanja Tanah sebesar Rp404.658.950,00.

**5.2.2.2. Belanja Peralatan dan Mesin ..... Rp30.091.349.533,00**

Akun ini menggambarkan Belanja Peralatan dan Mesin untuk periode Tahun Anggaran 2012, dengan rincian sebagai berikut :





PEMERINTAH KOTA SALATIGA  
CATATAN ATAS LAPORAN KEUANGAN

Untuk tahun-tahun yang berakhir pada tanggal 31 Desember 2012 dan 2011

Belanja Peralatan dan Mesin		2012			2011
		Anggaran (Rp)	Realisasi (Rp)	%	Realisasi (Rp)
a	Alat Berat	0,00	0,00	0,00	0,00
b	Alat Angkutan Bermotor	6.396.430.000,00	6.043.565.359,00	94,48	1.760.202.650,00
c	Alat Angkutan Tidak Bermotor	39.500.000,00	39.454.750,00	99,89	600.000,00
d	Alat-alat Bengkel	795.802.000,00	748.899.000,00	94,11	179.866.500,00
e	Alat Pengolahan Pertanian	0,00	0,00	0,00	129.865.000,00
f	Pengadaan Peralatan Kantor	450.687.500,00	363.958.700,00	80,76	46.992.579,00
g	Perlengkapan Kantor	4.155.127.500,00	3.041.144.258,00	73,19	6.099.810.457,00
h	Pengadaan Komputer	3.082.846.150,00	2.696.569.300,00	87,47	1.145.646.550,00
i	Pengadaan Mebelair	2.310.305.000,00	1.985.925.741,00	85,96	1.524.260.500,00
j	Peralatan Dapur	67.283.000,00	55.825.900,00	82,97	33.611.550,00
k	Penghias Ruang RT	133.665.000,00	17.230.000,00	12,89	5.412.000,00
l	Pengadaan Alat-alat Studio	1.262.763.850,00	914.295.050,00	72,40	456.378.550,00
m	Pengadaan alat-alat Komunikasi	275.402.000,00	190.761.200,00	69,27	480.640.650,00
n	Alat Ukur	78.675.000,00	73.559.000,00	93,50	29.566.900,00
o	Alat Kesehatan / Kedokteran	13.996.009.000,00	12.110.259.775,00	86,53	10.321.800.856,00
p	Alat Laboratorium/ Peraga	11.624.581.000,00	1.479.985.500,00	12,73	1.910.042.550,00
q	Alat Keamanan / Persenjataan	27.446.500,00	26.946.000,00	98,18	141.235.000,00
r	Pengadaan Peralatan Pengelolaan Sampah	196.578.000,00	193.920.000,00	98,65	191.495.000,00
s	Pengadaan Alat Musik	110.000.000,00	109.050.000,00	99,14	0,00
<b>Jumlah</b>		<b>45.003.101.500,00</b>	<b>30.091.349.533,00</b>	<b>66,87</b>	<b>24.457.427.292,00</b>

Belanja Peralatan dan Mesin dianggarkan sebesar Rp45.003.101.500,00 realisasinya sebesar Rp30.091.349.533,00 atau 66,87%. Mengalami kenaikan sebesar Rp5.633.922.241,00 atau 23,04% apabila dibanding realisasi Tahun Anggaran 2011, dimana realisasi Belanja Peralatan dan Mesin sebesar Rp24.457.427.292,00.

### 5.2.2.3. Belanja Gedung dan Bangunan ..... Rp29.364.900.491,00

Akun ini menggambarkan Belanja Gedung dan Bangunan untuk periode Tahun Anggaran 2012. Anggaran dan Realisasi Belanja Gedung dan Bangunan adalah sebagai berikut :

Belanja Gedung dan Bangunan		2012			2011
		Anggaran (Rp)	Realisasi (Rp)	%	Realisasi (Rp)
a	Gedung Kantor	14.766.544.000,00	14.235.043.500,00	96,40	11.485.677.749,00
b	Rumah Dinas	89.240.000,00	88.697.500,00	99,39	80.660.000,00
c	Fasilitas Pasarana Umum/Wisata/Tugu/MCK	0,00	0,00	0,00	197.181.000,00
d	Gedung Gudang	0,00	0,00	0,00	484.149.950,00
e	Kandang/Kolam Ikan/Pertanian	246.000.000,00	245.600.000,00	99,84	1.467.401.000,00
f	Bangunan Produksi/Bangunan Pengelolaan Sampah	965.720.000,00	919.813.000,00	95,25	119.779.800,00
g	Bangunan Rumah Susun	629.875.000,00	614.104.000,00	97,50	312.193.200,00
h	Rambu	0,00	0,00	0,00	0,00
i	Pengadaan Talud	0,00	0,00	0,00	78.768.150,00
j	Gedung Sekolah	8.118.023.000,00	1.431.621.541,00	17,64	2.922.628.050,00
k	Grasi Alat Berat, Pool Kendaraan	0,00	0,00	0,00	123.825.000,00
l	Pagar Bangunan	295.703.000,00	224.603.000,00	75,96	480.628.950,00
m	Gedung Kesehatan	12.745.752.000,00	11.531.037.950,00	90,47	180.512.750,00
n	Gardu	0,00	0,00	0,00	89.169.499,00
o	Gedung Laboratorium	234.710.000,00	74.380.000,00	31,69	221.330.150,00
<b>Jumlah</b>		<b>38.091.567.000,00</b>	<b>29.364.900.491,00</b>	<b>77,09</b>	<b>18.243.905.248,00</b>





PEMERINTAH KOTA SALATIGA  
CATATAN ATAS LAPORAN KEUANGAN

Untuk tahun-tahun yang berakhir pada tanggal 31 Desember 2012 dan 2011

Belanja Gedung dan Bangunan dianggarkan sebesar Rp38.091.567.000,00 realisasinya sebesar Rp29.364.900.491,00 atau 77,09%. Mengalami peningkatan realisasi sebesar Rp11.120.995.243,00 atau 60,96%, apabila dibandingkan realisasi Tahun Anggaran 2011, dimana realisasi Belanja Gedung dan Bangunan mencapai Rp18.243.905.248,00.

**5.2.2.4. Belanja Jalan, Jembatan, Irigasi dan Jaringan ..... Rp62.941.248.166,00**

Akun ini menggambarkan Belanja Jalan, Jembatan, Irigasi dan Jaringan untuk periode Tahun Anggaran 2012, dengan rincian sebagai berikut :

Belanja Jalan, Jembatan, Irigasi dan Jaringan		2012			2011
		Anggaran (Rp)	Realisasi (Rp)	%	Realisasi (Rp)
a.	Konstruksi Jalan	34.775.464.500,00	33.120.192.666,00	95,24	17.744.282.775,00
b.	Konstruksi Jembatan	605.045.000,00	579.737.000,00	95,82	534.272.500,00
c.	Konstruksi Jaringan Air	18.847.592.000,00	15.664.726.500,00	83,11	12.464.256.924,00
d.	Penerangan Jalan, Taman & Hutan Kota	14.498.972.000,00	13.569.597.000,00	93,59	0,00
e.	Instalasi Listrik dan Telpon	7.000.000,00	6.995.000,00	99,93	1.397.300.500,00
<b>Jumlah</b>		<b>68.734.073.500,00</b>	<b>62.941.248.166,00</b>	<b>91,57</b>	<b>32.140.112.699,00</b>

Belanja Jalan, Jembatan, Irigasi dan Jaringan dianggarkan sebesar Rp68.734.073.500,00 realisasinya sebesar Rp62.941.248.166,00 atau 91,57%. Mengalami peningkatan sebesar Rp30.801.135.467,00 atau 95,83% bila dibandingkan dengan realisasi Tahun Anggaran 2011 sebesar Rp32.140.112.699,00.

**5.2.2.5. Belanja Aset Tetap Lainnya ..... Rp377.767.050,00**

Akun ini menggambarkan Belanja Aset Tetap Lainnya untuk periode Tahun Anggaran 2012. Belanja Aset Tetap Lainnya dianggarkan sebesar Rp7.952.369.000,00 realisasinya sebesar Rp377.767.050,00 atau 4,75%, apabila dibandingkan dengan realisasi Tahun Anggaran 2011 sebesar Rp1.824.232.420,00 terdapat penurunan sebesar Rp1.446.465.370,00 atau 79,29%, dengan rincian sebagai berikut:

Belanja Aset Tetap Lainnya		2012			2011
		Anggaran (Rp)	Realisasi (Rp)	%	Realisasi (Rp)
a.	Buku/Kepustakaan	7.900.369.000,00	328.517.050,00	4,16	1.135.127.420,00
b.	Barang bercorak Kesenian, Kebudayaan	52.000.000,00	49.250.000,00	94,71	689.105.000,00
<b>Jumlah</b>		<b>7.952.369.000,00</b>	<b>377.767.050,00</b>	<b>4,75</b>	<b>1.824.232.420,00</b>

Belanja modal Buku/Kepustakaan dianggarkan sebesar Rp7.900.369.000,00 realisasinya sebesar Rp328.517.050,00 atau 4,16%. Belanja modal Buku/Kepustakaan pada Satuan Kerja Perangkat Daerah (SKPD) dapat dirinci sebagai berikut:





PEMERINTAH KOTA SALATIGA  
**CATATAN ATAS LAPORAN KEUANGAN**  
 Untuk tahun-tahun yang berakhir pada tanggal 31 Desember 2012 dan 2011

**Belanja Modal Pengadaan Buku/Kepustakaan**

NO	URAIAN	Anggaran (Rp)	Realisasi (Rp)
1	Belanja modal pengadaan buku seni dan budaya (Diknas)	7.002.000,00	-
2	Belanja modal pengadaan buku ilmu pengetahuan umum (Bappedda)	275.000,00	181.000,00
3	Belanja modal pengadaan buku ilmu pengetahuan sosial (Bappedda)	100.000,00	-
4	Belanja modal pengadaan buku ilmu politik dan ketatanegaraan (Bappedda)	100.000,00	99.000,00
5	Belanja modal pengadaan buku ilmu pengetahuan dan teknologi (Bappedda)	1.180.000,00	1.111.800,00
6	Belanja modal pengadaan buku ekonomi dan keuangan (Bappedda)	200.000,00	144.000,00
7	Belanja modal pengadaan buku peraturan perundang-undangan	36.730.000,00	20.258.250,00
1	Dinas Bina Marga dan Pengelolaan Sumber Daya Air	1.660.000,00	1.144.000,00
2	Bappedda	220.000,00	200.000,00
3	Dishub	1.660.000,00	896.000,00
4	KLH	1.100.000,00	373.000,00
5	Disdukcapil	0,00	0,00
6	Dispertarkan	400.000,00	400.000,00
7	Setda	20.000.000,00	5.640.500,00
8	Setwan	4.520.000,00	4.520.000,00
9	Inspektorat Daerah	3.040.000,00	3.033.150,00
10	BPPT dan PM	2.090.000,00	2.053.100,00
11	DPPKAD	2.040.000,00	1.998.500,00
8	Belanja modal pengadaan mikrofilm (Diknas)	3.060.350.000,00	13.425.000,00
9	Belanja modal pengadaan buku bacaan perpustakaan	4.794.432.000,00	293.298.000,00
1	Diknas	4.721.093.500,00	220.238.000,00
2	Arsipda	73.338.500,00	73.060.000,00
<b>Jumlah</b>		<b>7.900.369.000,00</b>	<b>328.517.050,00</b>

**5.2.2.6. Belanja Aset Lainnya ..... Rp48.750.000,00**

Akun ini menggambarkan Belanja Aset Lainnya untuk periode Tahun Anggaran 2012, dengan rincian sebagai berikut :

Belanja Aset Lainnya	2012			2011
	Anggaran (Rp)	Realisasi (Rp)	%	Realisasi (Rp)
Belanja Aset Lainnya				
(Pengadaan Hewan/Ternak/Tanaman)	50.000.000,00	48.750.000,00	97,50	339.134.300,00
<b>Jumlah</b>	<b>50.000.000,00</b>	<b>48.750.000,00</b>	<b>97,50</b>	<b>339.134.300,00</b>

Belanja Aset Lainnya dianggarkan sebesar Rp50.000.000,00 dan realisasinya sebesar Rp48.750.000,00 atau 97,50%. Mengalami penurunan sebesar Rp290.384.300,00 atau 85,63% bila dibanding dengan realisasi Tahun Anggaran 2011, dimana realisasi Aset Lainnya sebesar Rp339.134.300,00.

**5.2.3. Belanja Tidak Terduga ..... Rp6.494.926.347,00**

Akun ini menggambarkan Belanja Tidak Terduga untuk periode Tahun Anggaran 2012, dengan rincian sebagai berikut :

--





PEMERINTAH KOTA SALATIGA  
CATATAN ATAS LAPORAN KEUANGAN

Untuk tahun-tahun yang berakhir pada tanggal 31 Desember 2012 dan 2011

Belanja Tidak Terduga dianggarkan sebesar Rp7.814.800.000,00 dengan realisasi sebesar Rp6.494.926.347,00 atau 83,11% dari anggaran. Mengalami peningkatan sebesar Rp5.362.034.047,00 atau sebesar 473,30% dibandingkan realisasi Tahun Anggaran 2011.

Untuk realisasi Belanja Tidak Terduga Tahun Anggaran 2012 dirinci sebagai berikut:

No	Uraian	Tahun 2012
		Realisasi (Rp)
1.	Bantuan air bersih dampak kekeringan di Kelurahan Kecandran, Kelurahan Randuacir, dan Kelurahan Kumpulrejo Tahun 2012	34.800.000,00
2.	Pengembalian Dana Percepatan Pembangunan Infrastruktur Daerah (DPPID) Tahun Anggaran 2011	6.420.275.847,00
3.	Bantuan Bencana Angin Puting Beliung di Kelurahan Blotongan dan Kelurahan Pulutan Tahun 2012	36.750.000,00
4.	Lebih bayar BPHTB Tahun 2011	3.100.500,00
	<b>Jumlah</b>	<b>6.494.926.347,00</b>

**5.2.4. Belanja Transfer ..... Rp0,00**

Akun ini menggambarkan Belanja Transfer untuk periode Tahun Anggaran 2012, dengan rincian sebagai berikut :

Belanja transfer pada Tahun Anggaran 2012 tidak dianggarkan atau Rp0,00 dan tidak ada realisasinya atau Rp0,00.

Belanja Transfer	2012			2011
	Anggaran (Rp)	Realisasi (Rp)	%	Realisasi (Rp)
a. Bagi Hasil Pajak	0,00	0,00	0,00	0,00
b. Bagi Hasil Retribusi	0,00	0,00	0,00	0,00
c. Bagi Hasil Pendapatan Lainnya	0,00	0,00	0,00	0,00
<b>Jumlah</b>	<b>0,00</b>	<b>0,00</b>	<b>0,00</b>	<b>0,00</b>


**Surplus / ( Defisit ) ..... Rp10.688.999.686,00**

Akun ini menggambarkan selisih jumlah Total Pendapatan Daerah dikurangi jumlah Total Belanja Daerah dalam Tahun Anggaran 2012. Pada Tahun Anggaran 2012 terjadi surplus sebesar Rp10.688.999.686,00.

Surplus / ( Defisit )	2012			2011
	Anggaran (Rp)	Realisasi (Rp)	%	Realisasi (Rp)
Surplus / ( Defisit )	(87.547.296.000,00)	10.688.999.686,00	(12,21)	19.555.111.758,00
<b>Jumlah</b>	<b>(87.547.296.000,00)</b>	<b>10.688.999.686,00</b>	<b>(12,21)</b>	<b>19.555.111.758,00</b>

**5.3. PENJELASAN POS-POS PEMBIAYAAN**

Pembiayaan Daerah meliputi Penerimaan Daerah dan Pengeluaran Daerah, dengan Anggaran dan Realisasi Tahun Anggaran 2012 termasuk Sisa Lebih Perhitungan Anggaran (SILPA), adalah sebagai berikut :





PEMERINTAH KOTA SALATIGA  
CATATAN ATAS LAPORAN KEUANGAN

Untuk tahun-tahun yang berakhir pada tanggal 31 Desember 2012 dan 2011

Jumlah Anggaran Pembiayaan Daerah sebesar Rp87.547.296.000,00 dan realisasinya sebesar Rp89.519.590.462,00 atau mencapai 102,25%. Mengalami peningkatan sebesar Rp37.986.992.708,00 atau 73,71% apabila dibandingkan dengan realisasi Tahun Anggaran 2011 dimana realisasi pembiayaan netto mencapai Rp51.532.597.754,00.

Realisasi masing-masing jenis pembiayaan Tahun Anggaran 2012 dapat disajikan sebagai berikut :

**5.3.1. Penerimaan Pembiayaan ..... Rp96.244.090.462,00**

Akun ini menggambarkan Penerimaan Pembiayaan untuk periode Tahun Anggaran 2012, dengan rincian sebagai berikut :

Penerimaan Pembiayaan	2012			2011
	Anggaran (Rp)	Realisasi (Rp)	%	Realisasi (Rp)
a. Sisa Lebih Perhitungan Anggaran (SiLPA)	71.087.709.000,00	71.087.709.512,00	100,00	52.520.918.889,00
b. Pencairan Dana Cadangan	24.500.000.000,00	24.500.000.000,00	100,00	0,00
c. Hasil penjualan kekayaan daerah yang dipisahkan	0,00	0,00	0,00	0,00
d. Penerimaan Pinjaman Daerah	0,00	0,00	0,00	0,00
e. Penerimaan Kembali Pemberian Pinjaman Daerah	0,00	656.380.950,00	0,00	1.660.160.300,00
f. Penerimaan Piutang Daerah	0,00	0,00	0,00	178.518.565,00
g. Dana Talangan	0,00	0,00	0,00	0,00
<b>Jumlah</b>	<b>95.587.709.000,00</b>	<b>96.244.090.462,00</b>	<b>100,00</b>	<b>54.359.597.754,00</b>

Penerimaan pembiayaan dianggarkan sebesar Rp95.587.709.000,00 dan realisasinya sebesar Rp96.244.090.462,00 atau 100,69%. Mengalami peningkatan sebesar Rp41.884.492.708,00 atau 77,05% bila dibanding dengan realisasi Tahun Anggaran 2011, dimana realisasi penerimaan pembiayaan mencapai Rp54.359.597.754,00.

Rincian penerimaan pembiayaan sebagai berikut :

**5.3.1.1. Penggunaan Sisa Lebih Perhitungan Anggaran (SiLPA)  
Rp71.087.709.512,00**

Akun ini menggambarkan Penerimaan Pembiayaan dari penggunaan SiLPA Tahun Anggaran 2012 yang berasal dari :

Penggunaan Sisa Lebih Perhitungan Anggaran (SiLPA)	2012			2011
	Anggaran (Rp)	Realisasi (Rp)	%	Realisasi (Rp)
Penggunaan SiLPA	71.087.709.000,00	71.087.709.512,00	100,00	52.520.918.889,00

Penggunaan SiLPA Tahun 2012 dianggarkan sebesar Rp71.087.709.000,00 dan realisasinya Rp71.087.709.512,00 atau 100%. Mengalami peningkatan sebesar Rp18.566.790.623,00 atau 35,35% dibanding dengan realisasi penggunaan Silpa Tahun Anggaran 2011 sebesar Rp52.520.918.889,00.

**5.3.1.2. Pencairan Dana Cadangan ..... Rp24.500.000.000,00**

Akun ini menggambarkan Pencairan Dana Cadangan untuk periode Tahun Anggaran 2012 yang dianggarkan sebesar Rp24.500.000.000,00 dan realisasinya sebesar Rp24.500.000.000,00 atau mencapai 100%, dengan rincian sebagai berikut :

Pencairan Dana Cadangan	2012			2011
	Anggaran (Rp)	Realisasi (Rp)	%	Realisasi (Rp)
Pencairan Dana Cadangan	24.500.000.000,00	24.500.000.000,00	100,00	0,00
<b>Jumlah</b>	<b>24.500.000.000,00</b>	<b>24.500.000.000,00</b>	<b>100,00</b>	<b>0,00</b>





PEMERINTAH KOTA SALATIGA  
**CATATAN ATAS LAPORAN KEUANGAN**

Untuk tahun-tahun yang berakhir pada tanggal 31 Desember 2012 dan 2011


**5.3.1.3. Hasil Penjualan Kekayaan Daerah Yang Dipisahkan ..... Rp0,00**

Akun ini menggambarkan Hasil Penjualan Kekayaan Daerah Yang Dipisahkan untuk periode Tahun Anggaran 2012 tidak ada anggaran dan tidak ada realisasi.

Hasil penjualan kekayaan daerah yang dipisahkan	2012			2011
	Anggaran (Rp)	Realisasi (Rp)	%	Realisasi (Rp)
Hasil penjualan kekayaan daerah yang dipisahkan	0,00	0,00	0,00	0,00
<b>Jumlah</b>	<b>0,00</b>	<b>0,00</b>	<b>0,00</b>	<b>0,00</b>

**5.3.1.4. Penerimaan Pinjaman Daerah..... Rp0,00**

Akun ini menggambarkan Penerimaan Pinjaman Daerah untuk periode Tahun Anggaran 2012 tidak ada anggaran dan tidak ada realisasi.




**5.3.1.5. Penerimaan Kembali Pemberian Pinjaman Daerah ..... Rp656.380.950,00**

Akun ini menggambarkan Penerimaan Kembali Pemberian Pinjaman Daerah berupa Pengembalian Dana Bergulir dan Pinjaman Lunak pada Dinas Perindustrian Perdagangan dan Koperasi UMKM untuk periode Tahun Anggaran 2012 sebesar Rp525.480.950,00 dan Dinas Pertanian dan Perikanan sebesar Rp130.900.000,00 dimana Penerimaan Kembali Pemberian Pinjaman Daerah dianggarkan sebesar Rp0,00 dengan realisasi sebesar Rp656.380.950,00. Realisasi tersebut mengalami penurunan sebesar Rp1.003.779.350,00 atau 60,46% dibandingkan dengan realisasi Tahun Anggaran 2011 sebesar Rp1.660.160.300,00, dengan rincian sebagai berikut:

Penerimaan Kembali Pemberian Pinjaman Daerah	2012			2011
	Anggaran (Rp)	Realisasi (Rp)	%	Realisasi (Rp)
Penerimaan Kembali Pemberian Pinjaman Daerah	0,00	656.380.950,00	0,00	1.660.160.300,00
<b>Jumlah</b>	<b>0,00</b>	<b>656.380.950,00</b>	<b>0,00</b>	<b>1.660.160.300,00</b>

**5.3.1.6. Penerimaan Piutang Daerah ..... Rp0,00**

Akun ini menggambarkan Penerimaan Piutang Daerah Tahun Anggaran 2012 dan Tahun Anggaran 2011 dengan rincian sebagai berikut :



Anggaran dan Realisasi Penerimaan Piutang Daerah Tahun Anggaran 2012 adalah nihil. Realisasi Penerimaan Piutang Daerah atas Pengembalian pinjaman lunak pada Dinas Perindustrian Perdagangan dan Koperasi UMKM Tahun Anggaran 2011 ada realisasi sebesar Rp178.518.565,00 atas Penerimaan Kembali Pemberian Pinjaman atau Piutang Daerah.





PEMERINTAH KOTA SALATIGA  
CATATAN ATAS LAPORAN KEUANGAN

Untuk tahun-tahun yang berakhir pada tanggal 31 Desember 2012 dan 2011

**5.3.1.7. Dana Talangan ..... Rp0,00**

Akun ini menggambarkan penerimaan Dana Talangan Tahun Anggaran 2012 dan Tahun Anggaran 2011 dengan rincian sebagai berikut :

Dana Talangan	2012			2011
	Anggaran (Rp)	Realisasi (Rp)	%	Realisasi (Rp)
Dana Talangan	0,00	0,00	0,00	0,00
<b>Jumlah</b>	<b>0,00</b>	<b>0,00</b>	<b>0,00</b>	<b>0,00</b>

**5.3.2. Pengeluaran Pembiayaan ..... Rp6.724.500.000,00**

Akun ini menggambarkan Pengeluaran Pembiayaan untuk periode Tahun Anggaran 2012, dengan rincian sebagai berikut :

Pengeluaran Pembiayaan	2012			2011
	Anggaran (Rp)	Realisasi (Rp)	%	Realisasi (Rp)
a. Pembentukan Dana Cadangan	0,00	0,00	0,00	0,00
b. Penyertaan Modal (Investasi) Pemerintah Daerah	6.200.000.000,00	6.200.000.000,00	100,00	2.200.000.000,00
c. Pembayaran Pokok Utang	0,00	0,00	0,00	0,00
d. Penbebanan Pinjaman Daerah/Dana Bergulir	1.840.413.000,00	524.500.000,00	28,50	627.000.000,00
e. Dana Talangan	0,00	0,00	0,00	0,00
<b>Jumlah</b>	<b>8.040.413.000,00</b>	<b>6.724.500.000,00</b>	<b>83,63</b>	<b>2.827.000.000,00</b>

Pengeluaran Pembiayaan dianggarkan sebesar Rp8.040.413.000,00 dan realisasinya sebesar Rp6.724.500.000,00 atau 83,63% dari target anggaran, meningkat sebesar Rp3.897.500.000,00 atau 137,87% apabila dibanding dengan realisasi Tahun Anggaran 2011 sebesar Rp2.827.000.000,00.

**5.3.2.1. Pembentukan Dana Cadangan ..... Rp0,00**

Akun ini menggambarkan Pembentukan Dana Cadangan untuk periode Tahun Anggaran 2012 dan 2011. Anggaran dan Realisasi Pembentukan Dana Cadangan Tahun Anggaran 2012 dan 2011 adalah nihil.

Pembentukan Dana Cadangan	2012			2011
	Anggaran (Rp)	Realisasi (Rp)	%	Realisasi (Rp)
Pembentukan Dana Cadangan	0,00	0,00	0,00	0,00
<b>Jumlah</b>	<b>0,00</b>	<b>0,00</b>	<b>0,00</b>	<b>0,00</b>

**5.3.2.2. Penyertaan Modal (Investasi) Pemerintah Daerah ..... Rp6.200.000.000,00**

Akun ini menggambarkan Penyertaan Modal ( Investasi ) Pemerintah Daerah dengan rincian sebagai berikut :

Penyertaan Modal (Investasi) Pemerintah Daerah :	2012			2011
	Anggaran (Rp)	Realisasi (Rp)	%	Realisasi (Rp)
a. BPR Bank Salatiga	1.000.000.000,00	1.000.000.000,00	100,00	1.000.000.000,00
b. Bank Jateng	1.000.000.000,00	1.000.000.000,00	100,00	1.000.000.000,00
c. BKK Salatiga	1.200.000.000,00	1.200.000.000,00	100,00	200.000.000,00
d. PDAM	3.000.000.000,00	3.000.000.000,00	100,00	0,00
<b>Jumlah</b>	<b>6.200.000.000,00</b>	<b>6.200.000.000,00</b>	<b>100,00</b>	<b>2.200.000.000,00</b>





PEMERINTAH KOTA SALATIGA  
CATATAN ATAS LAPORAN KEUANGAN

Untuk tahun-tahun yang berakhir pada tanggal 31 Desember 2012 dan 2011

Penyertaan Modal ( Investasi ) Pemerintah Daerah Tahun Anggaran 2012 dianggarkan sebesar Rp6.200.000.000,00 dan realisasi sebesar Rp6.200.000.000,00 atau 100%. Mengalami peningkatan sebesar Rp4.000.000.000,00 atau 181,82% apabila dibanding dengan realisasi Penyertaan Modal Tahun Anggaran 2011 yaitu sebesar Rp2.200.000.000,00.

**5.3.2.3. Pembayaran Pokok Hutang ..... Rp0,00**

Akun ini menggambarkan Pembayaran Pokok Utang merupakan Pembayaran Pokok Utang Pinjaman Pemerintah Pusat Tahun Anggaran 2012, dengan rincian sebagai berikut :

Pembayaran Pokok Hutang :	2012			2011
	Anggaran (Rp)	Realisasi (Rp)	%	Realisasi (Rp)
Pembayaran Pokok Hutang	0,00	0,00	0,00	0,00
<b>Jumlah</b>	<b>0,00</b>	<b>0,00</b>	<b>0,00</b>	<b>0,00</b>

Pengeluaran Pembayaran Pokok Utang untuk Tahun Anggaran 2012 dan 2011 tidak ada anggaran dan tidak ada realisasi (nihil).

**5.3.2.4. Pemberian Pinjaman Daerah-Dana Bergulir..... Rp524.500.000,00**

Akun ini menggambarkan Pemberian Pinjaman Daerah-Dana Bergulir merupakan penyaluran dana bergulir kepada masyarakat Tahun Anggaran 2012, dengan rincian sebagai berikut :

Pemberian Pinjaman Daerah-Dana Bergulir :	2012			2011
	Anggaran (Rp)	Realisasi (Rp)	%	Realisasi (Rp)
Pemberian Pinjaman Daerah-Dana Bergulir	1.840.413.000,00	524.500.000,00	28,50	627.000.000,00
<b>Jumlah</b>	<b>1.840.413.000,00</b>	<b>524.500.000,00</b>	<b>28,50</b>	<b>627.000.000,00</b>

Pemberian Pinjaman Daerah dianggarkan sebesar Rp1.840.413.000,00 dan realisasinya sebesar Rp524.500.000,00 atau 28,50%, yang dikelola oleh BLU - Dana Bergulir pada Dinas Perindustrian Perdagangan dan Koperasi UMKM Kota Salatiga. Mengalami penurunan realisasi sebesar Rp102.500.000,00 atau 16,35% apabila dibanding realisasi Pemberian Pinjaman Daerah atas pengembalian dan penyaluran Dana Bergulir Tahun Anggaran 2011 yaitu sebesar Rp627.000.000,00.

Untuk Pengelolaan dana BLUD Tahun Anggaran 2012 pada Dinas Perindustrian Perdagangan dan Koperasi UMKM Kota Salatiga belum optimal realisasinya dikarenakan antara lain:

1. Pemohon yang masuk untuk mengajukan pinjaman berjumlah 22 Koperasi/Pra Koperasi/LKM/UMKM sebesar Rp1.012.500.000,00.
2. Hasil Evaluasi Tim Survey BLU Dana Bergulir yang memenuhi persyaratan hanya berjumlah 15 Koperasi/Pra Koperasi/LKM/UMKM sebesar Rp524.500.000,00.

**5.3.2.5. Dana Talangan ..... Rp0,00**

Akun ini menggambarkan penyaluran Dana Talangan Tahun Anggaran 2012 dan Tahun Anggaran 2011 dengan rincian sebagai berikut :

Dana Talangan	2012			2011
	Anggaran (Rp)	Realisasi (Rp)	%	Realisasi (Rp)
Dana Talangan	0,00	0,00	0,00	0,00
<b>Jumlah</b>	<b>0,00</b>	<b>0,00</b>	<b>0,00</b>	<b>0,00</b>





PEMERINTAH KOTA SALATIGA  
**CATATAN ATAS LAPORAN KEUANGAN**  
Untuk tahun-tahun yang berakhir pada tanggal 31 Desember 2012 dan 2011

**5.3.3. SISA LEBIH PEMBIAYAAN ANGGARAN (SILPA) ..... Rp100.208.590.148,00**

Realisasi Sisa Lebih Pembiayaan Anggaran Tahun Anggaran 2012 sebesar Rp100.208.590.148,00 dengan perhitungan sebagai berikut :

Sisa Lebih Pembiayaan Anggaran (SILPA) :		2012		2011
		Anggaran (Rp)	Realisasi (Rp)	Realisasi (Rp)
a.	Kas Daerah	0,00	97.176.181.659,00	70.350.391.880,00
b.	Uang Persediaan di SKPD	0,00	-	-
c.	Kas di BLUDRSUD	0,00	3.032.408.489,00	737.317.632,00
<b>Jumlah</b>		<b>0,00</b>	<b>100.208.590.148,00</b>	<b>71.087.709.512,00</b>

SILPA untuk Tahun Anggaran 2012 sebesar Rp100.208.590.148,00 berada di Kas Daerah sebesar Rp97.176.181.659,00 dan Kas di BLU-RSUD sebesar Rp3.032.408.489,00. Silpa Tahun Anggaran 2012 meningkat sebesar Rp29.120.880.636,00 atau 40,96% dibandingkan dengan SILPA Tahun Anggaran 2011 sebesar Rp71.087.709.512,00.





PEMERINTAH KOTA SALATIGA  
**CATATAN ATAS LAPORAN KEUANGAN**  
 Untuk tahun-tahun yang berakhir pada tanggal 31 Desember 2012 dan 2011

**5.2. PENJELASAN POS-POS NERACA**

Neraca Pemerintah Kota Salatiga menggambarkan posisi keuangan mengenai aset, kewajiban dan ekuitas dana pada tanggal 31 Desember 2012 dan perbandingannya dengan tanggal 31 Desember 2011, dengan uraian sebagai berikut :

**5.3. ASET ..... Rp1.613.701.803.374,57**

ASET :	31 Desember 2012	31 Desember 2011
	Rp	Rp
Aset	1.613.701.803.374,57	1.494.224.331.056,40
<b>Jumlah</b>	<b>1.613.701.803.374,57</b>	<b>1.494.224.331.056,40</b>

Total Aset Pemerintah Kota Salatiga per 31 Desember 2012 adalah sebesar Rp1.613.701.803.374,57 atau meningkat sebesar Rp119.477.472.318,17 atau 8,00% bila dibanding dengan saldo per 31 Desember 2011 sebesar Rp1.494.224.331.056,40. Jumlah tersebut terdiri atas Aset Lancar, Investasi Jangka Panjang, Aset Tetap dan Aset Lainnya dengan rincian sebagai berikut :

**5.4.1. ASET LANCAR ..... Rp118.467.061.106,93**

ASET LANCAR :	31 Desember 2012	31 Desember 2011
	Rp	Rp
Aset Lancar	118.467.061.106,93	81.739.735.515,74
<b>Jumlah</b>	<b>118.467.061.106,93</b>	<b>81.739.735.515,74</b>

Jumlah keseluruhan Aset Lancar per 31 Desember 2012 sebesar Rp118.467.061.106,93 atau meningkat sebesar Rp36.727.325.591,19 atau 44,93% bila dibanding periode Tahun 2011 sebesar Rp81.739.735.515,74 dengan rincian sebagai berikut :

**5.4.1.1. KAS ..... Rp100.632.053.137,00**

Rekening ini menggambarkan saldo Kas dan Setara Kas per 31 Desember 2012 yang dikuasai oleh Bendahara Umum Daerah (BUD) serta Bendahara Pengeluaran dan Bendahara Penerimaan pada SKPD, berupa uang tunai, rekening giro bank, tabungan dan deposito bank, yang seluruhnya merupakan Kas. Saldo Kas pada Neraca Pemerintah Kota Salatiga Tahun 2012 sebesar Rp 100.632.053.137,00 dengan rincian saldo per tanggal 31 Desember 2012 dan 2011 sebagai berikut :

No.	Kas :	31 Desember 2012	31 Desember 2011
		Rp	Rp
1	Kas di Kas Daerah	97.176.181.659,00	70.350.391.880,00
2	Kas di Bendahara Pengeluaran	18.565.550,00	111.720,00
3	Kas di Bendahara Pengeluaran BLU-RSUD	3.032.408.489,00	737.502.432,00
4	Kas di Bendahara Penerimaan	22.968.261,00	21.922.735,00
5	Kas di Bendahara Penerimaan BLU-RSUD	381.929.178,00	128.001.683,00
6	Investasi Jangka Pendek – Deposito	0,00	0,00
	<b>Jumlah</b>	<b>100.632.053.137,00</b>	<b>71.237.930.450,00</b>

Saldo Kas dan Setara Kas per 31 Desember 2012 sebesar Rp100.632.053.137,00 atau meningkat sebesar Rp29.394.122.687,00 atau 41,26% dibandingkan posisi per 31 Desember 2011 sebesar Rp71.237.930.450,00. Saldo kas dimaksud sebagian merupakan hak Pemerintah





PEMERINTAH KOTA SALATIGA  
**CATATAN ATAS LAPORAN KEUANGAN**  
 Untuk tahun-tahun yang berakhir pada tanggal 31 Desember 2012 dan 2011

Kota Salatiga yang berasal dari Sisa Lebih Pembiayaan Anggaran (SiLPA), dan pendapatan ditangguhkan dengan rincian sebagai berikut :

No.	Uraian	Per 31 Des 2012 (Rp)	Per 31 Des 2011 (Rp)	Tren (%)
1	Sisa Lebih Pembiayaan Anggaran	100.208.590.148,00	71.087.709.512,00	40,96
2	Pendapatan Ditangguhkan	22.968.261,00	22.034.455,00	4,24
3	Pendapatan ditangguhkan BLU-RSUD	381.929.178,00	128.001.683,00	100,00
4	Utang PFK	0,00	184.800,00	100,00
5	Utang Pihak Lain	18.565.550,00	0,00	100,00
	<b>Jumlah</b>	<b>100.632.053.137,00</b>	<b>71.237.930.450,00</b>	<b>41,26</b>

Rincian saldo Kas dan Setara Kas per 31 Desember 2012 dan 2011, dapat disajikan sebagai berikut :

**5.4.1.1.1. Kas di Kas Daerah ..... Rp97.176.181.659,00**

Kas di Kas Daerah per 31 Desember 2012 dan 2011 seluruhnya merupakan bagian dari SiLPA tahun berkenaan. Kas di Kasda berupa dana di rekening giro bank dan setara kas di rekening deposito bank, dengan rincian saldo per tanggal 31 Desember 2012 dan 2011 sebagai berikut :

Kas di Bank :		31 Desember 2012 Rp	31 Desember 2011 Rp
a.	Rekening No.1-033-00010.1 Bank Jateng Cabang Salatiga	42.176.181.659,00	350.391.880,00
b.	Rekening Deposito Berjangka	55.000.000.000,00	70.000.000.000,00
	<b>Jumlah</b>	<b>97.176.181.659,00</b>	<b>70.350.391.880,00</b>

Saldo masing-masing rekening Kas di Bank per 31 Desember 2012 dan 2011, dapat dijelaskan sebagai berikut :

**a. Rekening Giro Bank**

Rekening giro bank adalah dana milik Pemerintah Daerah yang ditempatkan di Bank Jateng Cabang Salatiga dengan Nomor Rekening 1-033-00010.1 sebesar Rp42.176.181.659,00 meningkat sebesar Rp41.825.789.779,00 bila dibanding periode yang sama pada Tahun 2011 sebesar Rp350.391.880,00.

**b. Rekening Deposito Berjangka**

Rekening deposito berjangka adalah dana milik Pemerintah Daerah yang ditempatkan pada rekening deposito Bank Jateng Cabang Salatiga dengan jatuh tempo 1 bulan, diperpanjang secara otomatis, dan dapat segera dicairkan untuk memenuhi kebutuhan kas, dengan rincian saldo per 31 Desember 2012 dan 2011, sebagai berikut :

No.	No. Rekening	31 Desember 2012 Rp	31 Desember 2011 Rp
a	B 000774	0,00	5.000.000.000,00
b	B 000776	0,00	5.000.000.000,00
c	B 000778	0,00	5.000.000.000,00
d	B 000780	0,00	5.000.000.000,00
e	B 054463	5.000.000.000,00	5.000.000.000,00
f	B 054464	5.000.000.000,00	5.000.000.000,00
g	B 054465	5.000.000.000,00	5.000.000.000,00
h	B 054556	5.000.000.000,00	5.000.000.000,00





PEMERINTAH KOTA SALATIGA  
**CATATAN ATAS LAPORAN KEUANGAN**  
Untuk tahun-tahun yang berakhir pada tanggal 31 Desember 2012 dan 2011

i	B 054622	5.000.000.000,00	5.000.000.000,00
j	B 054491	0,00	5.000.000.000,00
k	B 054492	0,00	5.000.000.000,00
l	B 050511	0,00	5.000.000.000,00
m	B. 054545	0,00	5.000.000.000,00
n	B 054527	10.000.000.000,00	5.000.000.000,00
o	B.054761	10.000.000.000,00	0,00
q	B.054858	10.000.000.000,00	0,00
	<b>Jumlah</b>	<b>55.000.000.000,00</b>	<b>70.000.000.000,00</b>

Saldo Kas di Kasda baik yang berada dalam rekening giro maupun deposito bank merupakan bagian dari SiLPA tahun anggaran berkenaan.

**5.4.1.1.2. Kas di Bendahara Pengeluaran ..... Rp18.565.550,00**

Saldo Kas di Bendahara Pengeluaran pada 31 Desember 2012 adalah Rp 18.565.550,00. Jumlah tersebut merupakan dana atas pencairan SP2D Nomor : 4904/LS/XII/2012 pada tanggal 26 Desember 2012 yang belum ditarik dari Bank untuk pembayaran kegiatan belanja LS honor pengendalian keamanan lingkungan pada Kantor Satuan Polisi Pamong Praja (Satpol PP).

Kas di Bendahara Pengeluaran	31 Desember 2012	31 Desember 2011
	Rp	Rp
DPPKAD	0,00	111.720,00
Satpol PP	18.565.550,00	0,00
<b>Jumlah</b>	<b>18.565.550,00</b>	<b>111.720,00</b>

Adapun Saldo kas di Bendahara Pengeluaran SKPD yang merupakan saldo pembukaan rekening sebesar Rp1.198.097,00 sebagai berikut :





PEMERINTAH KOTA SALATIGA  
**CATATAN ATAS LAPORAN KEUANGAN**  
 Untuk tahun-tahun yang berakhir pada tanggal 31 Desember 2012 dan 2011

NO	SKPD	31 Desember 2012
		Rp.
1	Dinas Pendidikan, Pemuda dan Olah Raga	-
2	Kantor Perpustakaan dan Arsip Daerah	129.887,00
3	Dinas Kesehatan	56.804,00
4	Rumah Sakit Umum Daerah	26.357,00
5	Dinas Bina Marga dan Pengelolaan Sumber Daya Air	150.319,00
6	Dinas Cipta Karya dan Tata Ruang	42.737,00
7	Bappeda	57.588,00
8	Dinas Perhubungan, Komunikasi, Kebudayaan dan Pariwisata	52.795,00
9	Kantor Lingkungan Hidup	50.953,00
10	Dinas Kependudukan dan Catatan Sipil	19.119,00
11	Dinas Sosial, Ketenagakerjaan dan Transmigrasi	2.500,00
12	Badan Permas Perempuan, KB dan Ketahanan Pangan	-
13	Dinas Perindustrian, Perdagangan, Koperasi dan UMKM	16.850,00
14	Badan Pelayanan Perijinan Terpadu & Penanaman Modal	11.063,00
15	Badan Kesbangpol	56.152,00
16	Satuan Polisi Pamong Praja	45.047,00
17	Dewan Perwakilan Rakyat Daerah	7.941,00
18	KDH dan WKDH	25.779,00
19	Sekretariat Daerah	55.000,00
20	Sekretariat DPRD	25.168,00
21	Dinas Pendapatan, Pengelolaan Keuangan dan Aset Daerah	49.999,00
	PPKD	20.000,00
22	Inspektorat Daerah	11.355,00
23	Kecamatan Sidomukti	9.541,00
24	Kecamatan Sidorejo	47.733,00
25	Kecamatan Tingkir	-
26	Kecamatan Argomulyo	16.918,00
27	Badan Kepegawaian Daerah	-
28	Dinas Pertanian dan Perikanan	210.492,00
	<b>Jumlah</b>	<b>1.198.097,00</b>

**5.4.1.1.3. Kas di Bendahara Pengeluaran BLU-RSUD ..... Rp 3.032.408.489,00**

Kas di Bendahara Pengeluaran BLU per 31 Desember 2012 sebesar Rp 3.032.408.489,00 meningkat sebesar Rp2.294.906.057,00 (311,17%) dibandingkan dengan saldo per 31 Desember 2011 sebesar Rp737.502.432,00.

Rincian Kas di Bendahara Pengeluaran BLU-RSUD adalah sebagai berikut :

Kas di Bendahara Pengeluaran BLU-RSUD :		31 Desember 2012	31 Desember 2011
		Rp	Rp
a.	SiLPA di BLU-RSUD	3.032.408.489,00	737.317.632,00
b.	Utang Pihak Ketiga	0,00	184.800,00
	<b>Jumlah</b>	<b>3.032.408.489,00</b>	<b>737.502.432,00</b>

**5.4.1.1.4. Kas di Bendahara Penerimaan ..... Rp22.968.261,00**

Kas di Bendahara Penerimaan merupakan saldo kas daerah yang berada pada masing-masing Bendahara Penerimaan Satuan Kerja di lingkungan Pemerintah Kota Salatiga yang sampai dengan 31 Desember 2012 belum disetor ke Kasda masing-masing adalah sebagai berikut :





PEMERINTAH KOTA SALATIGA  
**CATATAN ATAS LAPORAN KEUANGAN**  
 Untuk tahun-tahun yang berakhir pada tanggal 31 Desember 2012 dan 2011

Kas di Bendahara Penerimaan (Setor ke Kas Daerah) :		31 Desember 2012	31 Desember 2011
		Rp	Rp
a.	Dinas Kesehatan	18.933.461,00	14.777.115,00
b.	Disdukcapil	0,00	1.335.000,00
c.	Disperindagkop dan UMKM	3.933.800,00	5.349.620,00
d.	DPPKAD	101.000,00	210.000,00
e.	Dinas Pertanian & Perikanan	0,00	251.000,00
<b>Jumlah</b>		<b>22.968.261,00</b>	<b>21.922.735,00</b>

Saldo Kas di Bendahara Penerimaan per 31 Desember 2012 sebesar Rp22.968.261,00 naik sebesar Rp 1.045.526,00 atau (4,77%) bila dibandingkan saldo per 31 Desember 2011 sebesar Rp21.922.735,00. Saldo Kas di Bendahara Penerimaan tersebut merupakan bagian dari akun Pendapatan yang Ditangguhkan.

Selain kas dibendahara penerimaan dan bendahara pengeluaran Dinas Kesehatan Kota Salatiga, terdapat dana lain yang tidak masuk dalam neraca Dinas Kesehatan Kota Salatiga, yaitu Dana Jamkesmas dan Dana Jampersal sebesar Rp1.569.202.326,32. Dana tersebut terdiri dari:

- Dana Jamkesmas yang dikelola oleh BKPM dengan saldo sebesar Rp480.213.562,32. Terdiri dari Rekening Giro Kantor POS sebesar Rp 479.244.336,32 dan saldo tunai di BKPM sebesar Rp 969.226,00.
- Dana Jamkesmas dan Jampersal yang dikelola oleh Dinas Kesehatan dikelola dengan saldo per 25 Januari 2012 sebesar Rp1.088.988.764,00 ( Rekening BRI).

**5.4.1.1.5. Kas di Bendahara Penerimaan BLU-RSUD .....Rp381.929.178,00**

Saldo Kas di Bendahara Penerimaan BLU-RSUD yang sampai dengan 31 Desember 2012 adalah Rp 381.929.178,00 merupakan pendapatan yang ditangguhkan karena belum disetor ke rekening BLU-RSUD yaitu pendapatan transfer dari PT.Askes Rp3.373.189.039,00 dan dari PT.Buana sebesar Rp 8.740.139,00. sebagai berikut :

SKPD		31 Desember 2012	31 Desember 2011
		Rp	Rp
a.	BLU-RSUD	381.929.178,00	128.001.683,00
<b>Jumlah</b>		<b>381.929.178,00</b>	<b>128.001.683,00</b>

Jumlah tersebut diatas belum termasuk Saldo kas di Bendahara Penerimaan BLU-RSUD pada rekening bank BRI Salatiga dengan nomor rekening 00000081.01.000162.30.1 sebesar Rp1.131.644.558,00 yang merupakan rekening untuk dropping dana Jamkesmas yang belum dicairkan.

**5.4.1.2. INVESTASI JANGKA PENDEK .....Rp0,00**

Rekening ini menggambarkan saldo investasi Pemerintah Kota Salatiga berupa deposito berjangka waktu antara 3 (tiga) sampai dengan 12 (dua belas) bulan, yang dapat segera dicairkan untuk memenuhi kebutuhan kas. Penempatan uang daerah dalam bentuk deposito jangka pendek ini, dimaksudkan untuk pemanfaatan sementara uang daerah yang belum digunakan dalam rangka meningkatkan PAD. Saldo Investasi Jangka Pendek Pada Tahun 2012 dan 2011 adalah nihil.

**5.4.1.3. BELANJA DIBAYAR DIMUKA ..... Rp823.295.987,23**

Jumlah tersebut merupakan nilai premi asuransi, sewa akses internet per 31 Desember 2012 yang ada pada instansi di lingkungan Pemerintah Kota Salatiga.





PEMERINTAH KOTA SALATIGA  
**CATATAN ATAS LAPORAN KEUANGAN**  
Untuk tahun-tahun yang berakhir pada tanggal 31 Desember 2012 dan 2011

Belanja Dibayar Dimuka :		31 Desember 2012	31 Desember 2011
		Rp	Rp
a.	Asuransi bagi Anggota dan Pimpinan DPRD	188.849.315,00	186.872.978,14
b.	Asuransi Kendaraan Dinas	222.018.470,00	179.245.676,00
c.	Asuransi Gedung dan Bangunan	155.704.257,00	261.129.383,00
d.	Akses Internet	256.723.945,23	205.773.353,00
<b>Jumlah</b>		<b>823.295.987,23</b>	<b>833.021.390,14</b>

- a. Sisa nilai pertanggungan dari belanja asuransi kesehatan bagi anggota dan pimpinan DPRD sesuai Kontrak kerjasama No. 173/142.1/2012 tanggal 14 September 2012 antara Sekretariat DPRD Kota Salatiga dan PT. Bumi Putera Muda dengan masa perhitungan dari tanggal 14 Agustus 2012 sampai dengan 14 Agustus 2013 dengan rincian sebagai berikut :

Nilai pertanggungan (kontrak)	305.000.000,00
Nilai pertanggungan yang telah dinikmati	<u>116.150.685,00</u>
<b>Sisa Nilai Pertanggungan per 31 Des 2012</b>	<b><u>188.849.315,00</u></b>

- b. Sisa nilai pertanggungan dari belanja Asuransi Kendaraan Dinas sesuai kontrak kerjasama No. 027/45/XII/2012 tanggal 14 Desember 2012 antara Pemerintah Kota Salatiga dengan PT Asuransi Sinar Mas dengan masa pertanggungan dari tanggal 14 Desember 2012 sampai dengan 14 Desember 2013 dengan rincian sebagai berikut:

Nilai pertanggungan (kontrak)	232.864.200,00
Nilai pertanggungan yang telah dinikmati	<u>10.845.730,00</u>
<b>Sisa Nilai Pertanggungan per 31 Des 2012</b>	<b><u>222.018.470,00</u></b>

- c. Sisa nilai pertanggungan dari belanja Asuransi Gedung dan Bangunan sesuai kontrak kerjasama No. 027/46/XII/2012 tanggal 14 Desember 2012 antara Pemerintah Kota Salatiga dengan PT Asuransi Sinar Mas dengan masa pertanggungan dari tanggal 4 Desember 2012 sampai dengan 14 Desember 2013 dengan rincian sebagai berikut:

Nilai pertanggungan (kontrak)	163.310.500,00
Nilai pertanggungan yang telah dinikmati	<u>7.606.243,00</u>
<b>Sisa Nilai Pertanggungan per 31 Des 2012</b>	<b><u>155.704.257,00</u></b>

- d. Sisa nilai pertanggungan dari belanja Kawat/Faksimile/Internet, belanja bandwidth sesuai kontrak kerjasama No.03/KONTRAK /Adm Pemb.ul/PPK/VII/2012 tanggal 27 Juli 2012 antara Pemerintah Kota Salatiga dengan PT. Telekomunikasi Indonesia,Tbk dengan masa pertanggungan dari tanggal 01 Agustus 2012 sampai dengan 31 Juli 2013 dengan nilai kontrak Rp178.410.000 dan kontrak kerjasama No.154/027/VII/2012 tanggal 30 Juli 2012 dengan masa pertanggungan 12 Agustus 2012 sampai dengan 11 Agustus 2013 dengan nilai kontrak sebesar Rp238.724.200,00 dengan rincian sebagai berikut :

Nilai pertanggungan (kontrak)	417.134.200,00
Nilai pertanggungan yang telah dinikmati	<u>178.157.926,00</u>
<b>Sisa Nilai Pertanggungan per 31 Des 2012</b>	<b><u>238.976.274,00</u></b>

Sisa nilai pertanggungan pada Dinas Pendidikan Pemuda dan Olah Raga dari kontrak Pengadaan Layanan Internet Siap Online PPDB selama satu tahun terhitung mulai 1 Juni





PEMERINTAH KOTA SALATIGA  
CATATAN ATAS LAPORAN KEUANGAN

Untuk tahun-tahun yang berakhir pada tanggal 31 Desember 2012 dan 2011

2012 sampai dengan 31 Mei 2013 dengan nilai kontrak sebesar Rp42.900.000,00 dengan rincian sebagai berikut :

Nilai pertanggungan (kontrak)	42.900.000,00
Nilai pertanggungan yang telah dinikmati	25.152.328,77
<b>Sisa Nilai Pertanggungan per 31 Des 2012</b>	<b>17.747.671,23</b>

**5.4.1.4. PIUTANG .....Rp 3.532.096.512,70**

Berdasarkan Perwali No 48 Tahun 2012 tentang Perubahan Kedua atas Perwali No. 45 Tahun 2008 tentang Kebijakan Akuntansi Pemerintah Kota Salatiga Pasal 1 ayat 5 angka 41 menyatakan bahwa piutang yang disajikan harus dianalisa mengenai kemungkinan tidak dilunasi, maka harus dibuatkan terlebih dahulu Rekening Cadangan Kerugian Piutang. Nilai ini merupakan Piutang Daerah Kota Salatiga per 31 Desember 2012 dan 2011, dengan rincian sebagai berikut :

Piutang :		31 Desember 2012	31 Desember 2011
		Rp	Rp
a	Piutang Pajak	358.940.222,00	989.718.204,00
b	Piutang Retribusi	3.173.156.290,70	2.988.449.397,00
c	Bagian Lancar Tagihan pada Satker	0,00	0,00
d	Piutang Lainnya	0,00	0,00
<b>Jumlah</b>		<b>3.532.096.512,70</b>	<b>3.978.167.601,00</b>

Saldo Piutang per 31 Desember 2012 sebesar Rp3.532.096.512,70 atau turun sebesar (Rp446071088,30 atau (11,21%) bila dibandingkan posisi per 31 Desember 2011 sebesar Rp3.978.167.601,00. Rincian saldo masing-masing objek piutang daerah tersebut, dapat disajikan sebagai berikut :

**5.4.1.4.1. Piutang Pajak .....Rp358.940.222,00**

Piutang Pajak timbul dari adanya Surat Ketetapan Pajak Daerah (SKP-Daerah) yang dikeluarkan DPPKAD Kota Salatiga, yang sampai dengan akhir periode akuntansi belum dibayar oleh Wajib Pajak Daerah (WP-Daerah). Jumlah piutang sampai dengan per 31 Desember 2011 adalah sebagai berikut:

No	Tahun Pajak	Per 31 Desember 2011	Pelunasan 2012	Keringan / Pengurangan / Penghapusan Tahun 2012	Per 31 Desember 2012
a	Piutang pajak ex tahun 2004	28.983.383,00	-	-	28.983.383,00
b	Piutang pajak ex tahun 2005	10.807.000,00	-	605.000,00	10.202.000,00
c	Piutang pajak ex tahun 2006	8.744.813,00	100.000,00	2.829.000,00	5.815.813,00
d	Piutang pajak ex tahun 2007	35.039.551,00	500.000,00	4.604.000,00	29.935.551,00
e	Piutang pajak ex tahun 2008	32.238.407,00	1.900.000,00	5.547.000,00	24.791.407,00
f	Piutang pajak ex tahun 2009	-	3.295.000,00	3.005.000,00	-
g	Piutang pajak ex tahun 2010	159.689.250,00	7.845.000,00	5.830.000,00	139.714.250,00
h	Piutang pajak ex tahun 2011	988.764.041,00	942.265.951,00	22.242.000,00	24.256.090,00
<b>Jumlah</b>		<b>1.264.266.445,00</b>	<b>955.905.951,00</b>	<b>44.662.000</b>	<b>263.698.494,00</b>





PEMERINTAH KOTA SALATIGA  
**CATATAN ATAS LAPORAN KEUANGAN**  
 Untuk tahun-tahun yang berakhir pada tanggal 31 Desember 2012 dan 2011

Sedangkan rincian Piutang Pajak Tahun 2012 sebagai berikut :

No	Jenis Pajak	Per 31 Desember 2012
a	Pajak restoran	32.671.500
b	Pajak Hiburan	15.635.000
c	Pajak Hotel/Pemodokan	17.639.000
d	Pajak Parkir	3.785.000
e	Pajak Air Tanah	35.796.000
f	Pajak Reklame	232.920.000
g	PPJ	-
	Jumlah	338.446.500

Berdasarkan Perwali Nomor 48 Tahun 2012 tentang Perubahan Kedua atas Perwali No.45 Tahun 2008 tentang kebijakan akuntansi maka perlu dilakukan perhitungan Cadangan Kerugian Piutang Pajak, dengan rincian sebagai berikut :

No	Tahun Pajak	Jumlah Piutang Tahun 2012	Kelompok Piutang	Cad.Kerugian Piutang Pajak		Jumlah Netto
				Persen	Jumlah	
1	2004	28.983.383	Macet	100%	28.983.383	-
2	2005	10.202.000	Macet	100%	10.202.000	-
3	2006	5.815.813	Macet	100%	5.815.813	-
4	2007	29.935.551	Macet	100%	29.935.551	-
5	2008	24.791.407	Diragukan	75%	18.593.555	6.197.852
6	2009	-	Diragukan	75%	-	-
7	2010	139.714.250	Tidak Lancar	50%	69.857.125	69.857.125
8	2011	24.256.090	Tidak Lancar	50%	12.128.045	12.128.045
9	2012	338.446.500	Lancar	20%	67.689.300	270.757.200
<b>Jumlah</b>		<b>602.144.994</b>			<b>243.204.772</b>	<b>358.940.222</b>

**5.4.1.4.2. Piutang Retribusi ..... Rp3.173.156.290,70**

Piutang Retribusi timbul dari adanya tagihan atas hak Pemerintah Daerah melalui SKRD terkait, yang sampai dengan tanggal Neraca belum dibayar oleh Wajib Retribusi Daerah. Saldo piutang retribusi per 31 Desember 2012 dan 2011 masing-masing adalah sebagai berikut :

Piutang Retribusi Daerah :		31 Desember 2012	31 Desember 2011
		Rp	Rp
a.	Retribusi Pelayanan Kesehatan pada BLU-RSUD	3.162.892.240,70	2.980.508.397,00
b.	Retribusi Persampahan pada Dinas Cipta Karya & Tata Ruang	10.264.050,00	7.941.000,00
<b>Jumlah</b>		<b>3.173.156.290,70</b>	<b>2.988.449.397,00</b>

**5.4.1.4.2.1. Piutang Retribusi Pelayanan Kesehatan pada BLU-RSUD ..... Rp3.162.892.240,70**

Nilai ini merupakan Piutang Retribusi Pelayanan Kesehatan pada BLU-RSUD per 31 Desember 2012, dengan rincian saldo per 31 Desember 2012 dan 2011, sebagai berikut :





PEMERINTAH KOTA SALATIGA  
**CATATAN ATAS LAPORAN KEUANGAN**  
 Untuk tahun-tahun yang berakhir pada tanggal 31 Desember 2012 dan 2011

Piutang Retribusi Pelayanan Kesehatan pada BLU-RSUD :		31 Desember 2012	31 Desember 2011
		Rp	Rp
a.	Piutang Pasien masih dalam perawatan	317.642.174,00	0,00
b.	Piutang Pasien Umum	1.261.014.140,00	160.628.283,00
c.	Piutang Pasien Askes	148.481.222,00	435.915.100,00
d.	Piutang Pasien Perusahaan	124.404.557,00	107.692.081,00
e.	Piutang Jamkesmas	1.341.391.551,00	2.106.990.046,00
f.	Piutang Jamkesda	203.110.618,00	169.282.887,00
g.	Piutang Askes	715.671.441,00	0,00
<b>Jumlah</b>		<b>4.111.715.703,00</b>	<b>2.980.508.397,00</b>

Rincian Piutang Retribusi dan Cadangan Kerugian Piutang per 31 Desember 2012 adalah sebagai berikut :

No	Jenis Piutang Retribusi	Tahun	Jumlah Piutang Retribusi	% Cad.Kerugian	Jumlah Cad. Kerugian	Jumlah Bersih Piutang Retribusi
1	Piutang Pasien masih dalam perawatan	2012	317.642.174,00	10	31.764.217	285.877.956,60
2	Piutang Pasien Umum:		<b>1.261.014.140,00</b>		<b>663.753.306,00</b>	<b>597.260.834,00</b>
		2012	504.178.729,00	10	50.417.872,90	453.760.856,10
		2011	156.130.630,00	50	78.065.315,00	78.065.315,00
		2010	130.869.327,00	50	65.434.664,10	65.434.662,90
		<2010	469.835.454,00	100	469.835.454,00	-
3	Piutang Pasien Askes		148.481.222,00	10	14.848.122,20	133.633.099,80
4	Piutang Pasien Perusahaan		124.404.557,00	10	12.440.455,70	111.964.101,30
5	Piutang Jamkesmas		1.341.391.551,00	10	134.139.155,10	1.207.252.395,90
6	Piutang Jamkesda		203.110.618,00	10	20.311.061,80	182.799.556,20
7	Piutang Askes		715.671.441,00	10	71.567.144,10	644.104.296,90
	<b>Jumlah</b>		<b>4.111.715.703,00</b>		<b>948.823.462,30</b>	<b>3.162.892.240,70</b>

**5.4.1.4.2.2. Piutang Retribusi Persampahan ..... Rp10.264.050,00**

Nilai ini merupakan Piutang Retribusi Persampahan pada Dinas Cipta Karya & Tata Ruang per 31 Desember 2012, piutang tersebut timbul karena sistem penarikan retribusi pada bulan Desember 2012 akan dipungut pada bulan Januari 2013 demikian seterusnya pada bulan berikutnya. Rincian saldo per 31 Desember 2012 dan 2011, sebagai berikut :

Piutang Retribusi Persampahan :		31 Desember 2012	31 Desember 2011
		Rp	Rp
a.	Dinas Cipta Karya & Tata Ruang	10.264.050,00	7.941.000,00
<b>Jumlah</b>		<b>10.264.050,00</b>	<b>7.941.000,00</b>

Berikut merupakan rincian perhitungan cadangan kerugian piutang retribusi persampahan pada per 31 Desember 2012, sebagai berikut :

No	Jenis Retribusi	Jumlah Piutang	Kategori Piutang	Cadangan Kerugian Piutang		Piutang Netto
				%	Jumlah	
1	Retribusi Pelayanan Persampahan/Kebersihan	11.404.500,00	Lancar	10%	1.140.450,00	10.264.050,00





PEMERINTAH KOTA SALATIGA  
**CATATAN ATAS LAPORAN KEUANGAN**

Untuk tahun-tahun yang berakhir pada tanggal 31 Desember 2012 dan 2011

**5.4.1.4.2.3. Bagian Lancar Tagihan Kepada Satuan Kerja .....Rp0,00**

Nilai ini merupakan Bagian Lancar Tagihan Kepada Satuan Kerja per 31 Desember 2012 dimana nilainya adalah nihil.

**5.4.1.4.2.4. Piutang Lainnya .....Rp0,00**

Nilai ini merupakan Piutang Lainnya per 31 Desember 2012 adalah nihil.

**5.4.1.5. PERSEDIAAN..... Rp 13.479.615.470,00**

Jumlah tersebut merupakan saldo persediaan barang pakai habis yang dimaksudkan untuk mendukung kegiatan operasional Pemerintah Daerah dan barang-barang untuk dijual/diserahkan dalam rangka pelayanan kepada masyarakat, yang ada pada Dinas/Badan/Kantor/Sekolah dan Unit Kerja lainnya di lingkungan Kota Salatiga per 31 Desember 2012 dan 31 Desember 2011 dengan rincian sebagai berikut :

Persediaan :		31 Desember 2012	31 Desember 2011
		Rp	Rp
1.	Dinas Pendidikan Pemuda dan Olahraga	1.120.101.235,00	31.719.500,00
2.	Kantor Perpustakaan dan Arsip Daerah	381.400,00	71.900,00
3.	Dinas Kesehatan	3.627.744.952,00	2.286.620.209,00
4.	BLU-RSUD	3.950.216.846,00	2.142.034.678,60
5.	Dinas Bina Marga & PSDA	4.925.000,00	343.700,00
6.	Dinas Cipta Karya & Tata Ruang	2.412.848.022,00	65.204.595,00
7.	Bappeda	875.000,00	230.000,00
8.	Dishubkombudpar	23.151.450,00	27.664.500,00
9.	Kantor Lingkungan Hidup	841.967.359,00	260.918.524,00
10.	Disdukcapil	237.318.450,00	189.914.700,00
11.	Dinsosnakertrans	141.445.869,00	466.000,00
12.	Bapermas, perempuan KB & KP	604.773.997,00	553.918.548,00
13.	Disperindagkop, dan UMKM	47.367.640,00	39.161.900,00
14.	BPPT & pm	6.752.050,00	13.775.400,00
15.	Badan Kesbangpol	1.949.500,00	1.395.550,00
16.	Kantor Satpol PP	0,00	823.100,0
17.	Sekretariat Daerah	11.811.250,00	15.623.050,00
18.	Sekretariat DPRD	670.550,00	1.260.950,00
19.	DPPKAD	60.027.050,00	27.699.000,00
20.	Inspektorat	1.545.100,00	1.957.500,00
21.	Kec. Sidomukti	19.435.000,00	6.561.550,00
22.	Kec. Sidorejo	4.594.850,00	3.647.450,00
23.	Kec. Tingkir	4.787.250,00	3.154.500,00
24.	Kec. Argomulyo	1.178.100,00	1.070.250,00
25.	BKD	2.139.450,00	2.172.550,00
26.	Dinas Pertanian & Perikanan	351.608.100,00	13.206.470,00
<b>Jumlah</b>		<b>13.479.615.470,00</b>	<b>5.690.616.074,60</b>

Rincian atas jenis persediaan posisi per 31 Desember 2012 dan 2011 adalah sebagai berikut :

Persediaan :		31 Desember 2012	31 Desember 2011
		Rp	Rp
a.	ATK	108.029.050,00	68.735.750,00
b.	Barang Cetak	350.180.300,00	301.035.600,00
c.	Alat Listrik dan elektronika	62.439.222,00	21.433.965,00





PEMERINTAH KOTA SALATIGA  
**CATATAN ATAS LAPORAN KEUANGAN**  
 Untuk tahun-tahun yang berakhir pada tanggal 31 Desember 2012 dan 2011

d.	Alat Kebersihan	24.006.700,00	22.413.000,00
e.	Obat-obatan	7.358.642.833,00	4.195.822.644,60
f.	Makanan	26.423.333,00	21.270.051,00
g.	Laboratorium	238.090.393,00	122.462.049,00
h.	Radiologi	70.477.898,00	44.432.987,00
i.	Alat Dapur	1.000.000,00	1.559.500,00
j.	Peralatan Taman/Peralatan Pertanian	262.828.300,00	2.620.280,00
k.	Tanaman	169.012.000,00	277.869.500,00
l.	Plakat / Cinderamata	30.660.800,00	22.642.600,00
m.	Alat Kontrasepsi	265.725.004,00	205.098.480,00
n.	Non Alat Kontrasepsi	337.534.993,00	346.863.568,00
o.	Buku KIR	4.472.500,00	14.047.500,00
p.	Benda Pos	544.000,00	1.152.000,00
q.	Barang yang akan diserahkan Masyarakat	4.011.203.335,00	0,00
r.	Barang Bantuan Bencana	140.676.369,00	0,00
s.	Lain-lain	17.668.440,00	21.156.600,00
	<b>Jumlah</b>	<b>13.479.615.470,00</b>	<b>5.690.616.074,60</b>

Nilai persediaan tersebut tersebar di beberapa SKPD yang ada di Kota Salatiga, dengan rincian secara lengkap untuk masing-masing item persediaan adalah sebagai berikut:

**5.4.1.5.1. Persediaan ATK ..... Rp108.029.050,00**

Nilai ini merupakan nilai persediaan ATK per 31 Desember 2012 yang ada pada instansi di lingkungan Pemerintah Kota Salatiga, dengan rincian saldo per 31 Desember 2012 dan 2011, sebagai berikut :

Persediaan ATK :		31 Desember 2012	31 Desember 2011
		Rp	Rp
a.	Dinas Pendidikan Pemuda dan Olahraga	28.746.850,00	26.180.050,00
b.	Kantor Perpustakaan dan Arsip Daerah	381.400,00	71.900,00
c.	Dinas Kesehatan	1.344.350,00	1.641.850,00
d.	BLU-RSUD	10.314.550,00	1.138.100,00
e.	Dinas Bina Marga & PSDA	4.925.000,00	343.700,00
f.	Dinas Cipta Karya & Tata Ruang	579.000,00	444.400,00
f.	Bappeda	875.000,00	230.000,00
g.	Dishubkombudpar	1.158.450,00	1.222.000,00
h.	Kantor Lingkungan Hidup	112.800,00	216.800,00
i.	Disdukcapil	5.503.300,00	4.075.700,00
j.	Dinsosnakertrans	719.500,00	456.000,00
k.	Bapermas, perempuan KB & KP	1.514.000,00	828.500,00
l.	Disperindagkop dan UMKM	469.500,00	1.258.950,00
m.	BPPT & PM	4.317.650,00	5.060.950,00
n.	Badan Kesbangpol	589.500,00	575.800,00
o.	Kantor Satpol PP	0,00	503.600,00
p.	Sekretariat Daerah	3.182.000,00	6.094.650,00
q.	Sekretariat DPRD	670.550,00	1.260.950,00
r.	DPPKAD	24.761.750,00	7.135.400,00
s.	Inspektorat	892.400,00	1.103.100,00





PEMERINTAH KOTA SALATIGA  
**CATATAN ATAS LAPORAN KEUANGAN**  
Untuk tahun-tahun yang berakhir pada tanggal 31 Desember 2012 dan 2011

t.	Kec. Sidomukti	9.829.350,00	2.520.450,00
u.	Kec. Sidorejo	2.566.400,00	2.028.300,00
v.	Kec. Tingkir	2.572.300,00	2.856.500,00
w.	Kec. Argomulyo	768.200,00	753.650,00
x.	BKD	1.004.450,00	540.050,00
y.	Dinas Pertanian & Perikanan	230.800,00	194.400,00
	<b>Jumlah</b>	<b>108.029.050,00</b>	<b>68.735.750,00</b>

**5.4.1.5.2. Persediaan Barang Cetakan ..... Rp 350.180.300,00**

Nilai ini merupakan nilai persediaan barang cetakan per 31 Desember 2012 yang ada pada instansi di lingkungan Pemerintah Kota Salatiga, dengan rincian saldo per 31 Desember 2012 dan 2011, sebagai berikut :

Persediaan Barang Cetakan :		31 Desember 2012	31 Desember 2011
		Rp	Rp
1	Dinas Kesehatan	3.702.000,00	35.214.500,00
2	BLU-RSUD	9.062.000,00	2.709.000,00
3	Dinas Cipta Karya & Tata Ruang	1.830.000,00	1.795.150,00
4	Dishubkombudpar	16.158.000,00	12.270.000,00
5	Kantor Lingkungan Hidup	57.500,00	140.000,00
6	Disdukcapil	231.815.150,00	185.839.000,00
7	Dinsosnakertrans	50.000,00	10.000,00
8	Bapermas, perempuan KB & KP	0,00	539.000,00
9	Disperindagkop dan UMKM	45.048.500,00	36.906.000,00
10	BPPT&PM	2.434.400,00	8.714.450,00
11	Badan Kesbangpol	951.000,00	505.000,00
12	Kantor Satpol PP	0,00	179.500,00
13	Sekretariat Daerah	1.958.500,00	2.580.000,00
14	DPPKAD	4.980.000,00	1.185.000,00
15	Inspektorat	39.500,00	465.000,00
16	Kec. Sidomukti	3.645.500,00	3.082.500,00
17	Kec. Sidorejo	1.519.000,00	1.346.000,00
18	Kec. Tingkir	1.624.750,00	216.000,00
19	Kec. Argomulyo	376.500,00	264.500,00
20	BKD	1.135.000,00	1.632.500,00
21	Dinas Pertanian & Perikanan	23.793.000,00	5.442.500,00
	<b>Jumlah</b>	<b>350.180.300,00</b>	<b>301.035.600,00</b>

**5.4.1.5.3. Persediaan Peralatan/Alat Listrik dan Elektronika ..... Rp 62.439.222,00**

Nilai ini merupakan nilai persediaan alat listrik dan elektronika per 31 Desember 2012 yang ada pada instansi di lingkungan Pemerintah Kota Salatiga, dengan rincian saldo per 31 Desember 2012 dan 2011, sebagai berikut :

Persediaan Alat Listrik dan Elektronika :		31 Desember 2012	31 Desember 2011
		Rp	Rp
1	Dinas Kesehatan	511.400,00	111.000,00
2	Dinas Cipta Karya & Tata Ruang	55.407.322,00	18.272.965,00
3	KLH	0,00	173.000,00
4	Bapermas	0,00	589.000,00





PEMERINTAH KOTA SALATIGA  
**CATATAN ATAS LAPORAN KEUANGAN**  
Untuk tahun-tahun yang berakhir pada tanggal 31 Desember 2012 dan 2011

5	Disperindagkop dan UMKM	740.200,00	645.600,00
6	Badan Kesbangpol	33.000,00	0,00
7	Satpol PP	0,00	140.000,00
8	Sekretariat Daerah	0,00	1.000.000,00
9	DPPKAD	1.746.500,00	450.000,00
10	Inspektorat	461.700,00	0,00
11	Kec.Sidomukti	3.252.500,00	0,00
12	Kec. Sidorejo	172.600,00	52.400,00
13	Kec.Tingkir	114.000,00	0,00
	<b>Jumlah</b>	<b>62.439.222,00</b>	<b>21.433.965,00</b>

**5.4.1.5.4. Persediaan Alat Kebersihan ..... Rp24.006.700,00**

Nilai ini merupakan nilai persediaan alat kebersihan per 31 Desember 2012 yang ada pada instansi di lingkungan Pemerintah Kota Salatiga, dengan rincian saldo per 31 Desember 2012 dan 2011, sebagai berikut :

Persediaan Alat Kebersihan :		31 Desember 2012	31 Desember 2011
		Rp	Rp
1	Dinas Pendidikan, Pemuda dan Olahraga	13.639.650,00	4.160.350,00
2	Dinas Kesehatan	138.000,00	0,00
3	BLU-RSUD	1.359.600,00	828.500,00
4	Dinas Cipta Karya & Tata Ruang	165.500,00	13.973.300,00
5	KLH	39.000,00	
6	Disperindagkop dan UMKM	179.100,00	351.350,00
7	Badan Kesbangpol	136.000,00	119.750,00
8	Sekretariat Daerah	4.290.750,00	1.073.400,00
9	DPPKAD	182.000,00	390.000,00
10	Inspektorat	151.500,00	141.900,00
11	Kec.Sidomukti	2.707.650,00	958.600,00
12	Kec.Sidorejo	222.850,00	220.750,00
13	Kec.Tingkir	476.200,00	82.000,00
14	Kec.Argomulyo	33.400,00	52.100,00
15	Dinas Pertanian & Perikanan	285.500,00	61.000,00
	<b>Jumlah</b>	<b>24.006.700</b>	<b>22.413.000</b>

**5.4.1.5.5. Persediaan Obat-obatan ..... Rp.7.358.642.833,00**

Nilai ini merupakan nilai persediaan obat-obatan per 31 Desember 2012 yang ada pada instansi di lingkungan Pemerintah Kota Salatiga, dengan rincian saldo per 31 Desember 2012 dan 2011, sebagai berikut :

Persediaan Obat-obatan :		31 Desember 2012	31 Desember 2011
		Rp	Rp
a.	Dinas Kesehatan	3.620.890.202,00	2.243.317.759,00
b.	BLU-RSUD	3.609.996.756,00	1.943.617.215,60
c.	Dinas Pendidikan Pemuda dan Olahraga	1.484.100,00	1.379.100,00
d.	Dinas Pertanian & Perikanan	72.361.000,00	7.508.570,00
e.	Kantor Lingkungan Hidup	53.910.775,00	<b>0,00</b>
	<b>Jumlah</b>	<b>7.358.642.833,00</b>	<b>4.195.822.644,60</b>





PEMERINTAH KOTA SALATIGA  
**CATATAN ATAS LAPORAN KEUANGAN**  
 Untuk tahun-tahun yang berakhir pada tanggal 31 Desember 2012 dan 2011

Adapun persediaan obat yang kadaluarsa pada SKPD Kota Salatiga yang belum diusulkan penghapusan yaitu sebesar Rp78.205.113,00 yang masing-masing terdapat pada Dinas Kesehatan sebesar Rp69.237.063,00 dengan rincian sebagai berikut :

No	Uraian	Jumlah (Rp)
1	Gudang Farmasi	21.345.415,00
2	Puskesmas Kalicacing	10.400.000,00
3	Puskesmas Sidorejo Lor	1.668.200,00
4	Puskesmas Cebongan	10.744.000,00
5	Puskesmas Tegalrejo	9.100.000,00
6	Puskesmas Mangunsari	10.579.448,00
7	BKPM	5.400.000,00
<b>Jumlah</b>		<b>69.237.063,00</b>

Dan RSUD Kota Salatiga sebesar Rp8.968.050,00, dengan rincian sebagai berikut :

No	Nama Obat	Satuan	Harga Satuan	Jumlah	Harga (Rp)
1	Cat Gut Plain 2/0	box	213.525,00	3	640.575,00
2	Cat Gut Plain 3/0	box	213.525,00	17	3.629.925,00
3	Cat Gut Plain 2/0	box	213.525,00	10	2.135.250,00
4	Cat Gut Plain 2/0	box	213.525,00	12	2.562.300,00
<b>Jumlah</b>					<b>8.968.050,00</b>

**5.4.1.5.6. Persediaan Makanan ..... Rp26.423.333,00**

Nilai ini merupakan nilai persediaan makanan per 31 Desember 2012 yang ada pada instansi di lingkungan Pemerintah Kota Salatiga, dengan rincian saldo per 31 Desember 2012 dan 2011, sebagai berikut :

Persediaan Makanan :		31 Desember 2012	31 Desember 2011
		Rp	Rp
a.	BLU-RSUD	26.423.333,00	21.270.051,00
<b>Jumlah</b>		<b>26.423.333,00</b>	<b>21.270.051,00</b>

**5.4.1.5.7. Persediaan Bahan Laboratorium ..... Rp 238.090.393,00**

Nilai ini merupakan nilai persediaan bahan laboratorium per 31 Desember 2012 yang ada pada instansi di lingkungan Pemerintah Kota Salatiga, dengan rincian saldo per 31 Desember 2012 dan 2011, sebagai berikut :

Persediaan Bahan Laboratorium :		31 Desember 2012	31 Desember 2011
		Rp	Rp
a.	BLU-RSUD	208.252.109,00	112.844.325,00
b.	Kantor Lingkungan Hidup	29.838.284,00	9.617.724,00
<b>Jumlah</b>		<b>238.090.393,00</b>	<b>122.462.049,00</b>

**5.4.1.5.8. Persediaan Radiologi .....Rp70.477.898,00**

Nilai ini merupakan nilai persediaan radiologi per 31 Desember 2012 yang ada pada instansi di lingkungan Pemerintah Kota Salatiga, dengan rincian saldo per 31 Desember 2012 dan 2011, sebagai berikut :





PEMERINTAH KOTA SALATIGA  
**CATATAN ATAS LAPORAN KEUANGAN**  
Untuk tahun-tahun yang berakhir pada tanggal 31 Desember 2012 dan 2011

Persediaan untuk Radiologi :		31 Desember 2012	31 Desember 2011
		Rp	Rp
a.	BLU RSUD	70.477.898,00	44.432.987,00
Jumlah		<b>70.477.898,00</b>	<b>44.432.987,00</b>

**5.4.1.5.9. Persediaan Alat Dapur ..... Rp 1.000.000,00**

Nilai ini merupakan nilai persediaan alat dapur per 31 Desember 2012 yang ada pada instansi di lingkungan Pemerintah Kota Salatiga, dengan rincian saldo per 31 Desember 2012 dan 2011, sebagai berikut :

Persediaan Alat Dapur :		31 Desember 2012	31 Desember 2011
		Rp	Rp
a.	BLU-RSUD	0,00	559.500,00
b.	Dinas Cipta Karya & Tata Ruang	1.000.000,00	1.000.000,00
Jumlah		<b>1.000.000,00</b>	<b>1.559.500,00</b>

**5.4.1.5.10. Persediaan Peralatan Taman/Peralatan Pertanian ..... Rp262.828.300,00**

Nilai ini merupakan nilai persediaan peralatan taman/peralatan pertanian per 31 Desember 2012 yang ada pada instansi di lingkungan Pemerintah Kota Salatiga, dengan rincian saldo per 31 Desember 2012 dan 2011, sebagai berikut :

Persediaan Peralatan Taman / Peralatan pertanian:		31 Desember 2012	31 Desember 2011
		Rp	Rp
a.	Dinas Cipta Karya & Tata Ruang	3.774.500,00	2.620.280,00
b.	Kantor Lingkungan Hidup	4.116.000,00	0,00
c.	Dinas Pertanian & Perikanan	254.937.800,00	0,00
Jumlah		<b>262.828.300,00</b>	<b>2.620.280,00</b>

**5.4.1.5.11. Persediaan Tanaman ..... Rp 169.012.000,00**

Nilai ini merupakan nilai persediaan tanaman per 31 Desember 2012 yang ada pada instansi di lingkungan Pemerintah Kota Salatiga, dengan rincian saldo per 31 Desember 2012 dan 2011, sebagai berikut :

Persediaan Tanaman :		31 Desember 2012	31 Desember 2011
		Rp	Rp
a.	Dinas Cipta Karya & Tata Ruang	0,00	27.098.500,00
b.	Kantor Lingkungan Hidup	169.012.000,00	250.771.000,00
Jumlah		<b>169.012.000,00</b>	<b>277.869.500,00</b>

**5.4.1.5.12. Persediaan Plakat/Cinderamata ..... Rp 30.660.800,00**

Nilai ini merupakan nilai persediaan plakat/cinderamata per 31 Desember 2012 yang ada pada instansi di lingkungan Pemerintah Kota Salatiga, dengan rincian saldo per 31 Desember 2012 dan 2011, sebagai berikut :

Persediaan Plakat :		31 Desember 2011	31 Desember 2011
		Rp	Rp
a.	Sekretariat Daerah	2.380.000,00	4.875.000,00
b.	DPPKAD	28.280.800,00	17.767.600,00
Jumlah		<b>30.660.800,00</b>	<b>22.642.600,00</b>





PEMERINTAH KOTA SALATIGA  
**CATATAN ATAS LAPORAN KEUANGAN**  
Untuk tahun-tahun yang berakhir pada tanggal 31 Desember 2012 dan 2011

**5.4.1.5.13. Persediaan Alat Kontrasepsi ..... Rp 265.725.004,00**

Nilai ini merupakan nilai persediaan alat kontrasepsi per 31 Desember 2012 yang ada pada instansi di lingkungan Pemerintah Kota Salatiga, dengan rincian saldo per 31 Desember 2012 dan 2011, sebagai berikut :

Persediaan Alat Kontrasepsi :		31 Desember 2012	31 Desember 2011
		Rp	Rp
a.	Bapermas, Perempuan KB & KP	265.725.004,00	205.098.480,00
Jumlah		<b>265.725.004,00</b>	<b>205.098.480,00</b>

**5.4.1.5.14. Persediaan Non Alat Kontrasepsi ..... Rp337.534.993,00**

Nilai ini merupakan nilai persediaan non alat kontrasepsi per 31 Desember 2012 yang ada pada instansi di lingkungan Pemerintah Kota Salatiga, dengan rincian saldo per 31 Desember 2012 dan 2011, sebagai berikut :

Persediaan Non Alat Kontrasepsi :		31 Desember 2012	31 Desember 2011
		Rp	Rp
a.	Bapermas, Perempuan KB & KP	337.534.993,00	346.863.568,00
Jumlah		<b>337.534.993,00</b>	<b>346.863.568,00</b>

**5.4.1.5.15. Persediaan Buku KIR ..... Rp4.472.500,00**

Nilai ini merupakan nilai persediaan buku kir per 31 Desember 2012 yang ada pada instansi di lingkungan Pemerintah Kota Salatiga, dengan rincian saldo per 31 Desember 2012 dan 2011, sebagai berikut :

Persediaan Buku KIR:		31 Desember 2012	31 Desember 2011
		Rp	Rp
a.	Dishubkombudpar	4.472.500,00	14.047.500,00
Jumlah		<b>4.472.500,00</b>	<b>14.047.500,00</b>

**5.4.1.5.16. Persediaan Benda Pos ..... Rp544.000,00**

Nilai ini merupakan nilai persediaan benda pos per 31 Desember 2012 yang ada pada instansi di lingkungan Pemerintah Kota Salatiga, dengan rincian saldo per 31 Desember 2012 dan 2011, sebagai berikut :

Persediaan Benda Pos :		31 Desember 2012	31 Desember 2011
		Rp	Rp
a.	Dinas Kesehatan	114.000,00	186.000,00
b.	Badan Kesbangpol	240.000,00	195.000,00
c.	DPPKAD	76.000,00	771.000,00
d.	Kec.Sidorejo	114.000,00	0,00
Jumlah		<b>544.000,00</b>	<b>1.152.000,00</b>

**5.4.1.5.17. Persediaan Barang yang Akan Diserahkan Masyarakat .....  
Rp4.011.203.335,00**

Nilai ini merupakan nilai persediaan barang yang akan diserahkan masyarakat per 31 Desember 2012 antara lain berupa pavingisasi, rehab balai, dll, yang ada pada instansi di lingkungan Pemerintah Kota Salatiga dengan rincian saldo per 31 Desember 2012 dan 2011, sebagai berikut :





PEMERINTAH KOTA SALATIGA  
**CATATAN ATAS LAPORAN KEUANGAN**  
 Untuk tahun-tahun yang berakhir pada tanggal 31 Desember 2012 dan 2011

Persediaan Barang yang Akan Diserahkan Masyarakat :	31 Desember 2012	31 Desember 2011
	Rp	Rp
Dinas Disdikpora	1.076.230.635,00	0,00
Dinas Cipta Karya & Tata Ruang	2.189.656.700,00	0,00
KLH	584.881.000,00	0,00
<b>Jumlah</b>	<b>4.011.203.335,00</b>	<b>0,00</b>

**5.4.1.5.18. Persediaan Barang Bantuan Bencana ..... Rp140.676.369,00**  
 Nilai ini merupakan nilai persediaan Barang Bantuan Bencana per 31 Desember 2012 antara lain berupa pangan sandang, dll yang ada pada instansi di lingkungan Pemerintah Kota Salatiga, dengan rincian saldo per 31 Desember 2012 dan 2011, sebagai berikut :

Persediaan Barang Bantuan Bencana	31 Desember 2012	31 Desember 2011
	Rp	Rp
Dinas Sosial Ketenagakerjaan dan Transmigrasi	140.676.369,00	0,00
<b>Jumlah</b>	<b>140.676.369,00</b>	<b>0,00</b>

**5.4.1.5.19. Persediaan Lain-lain..... Rp17.668.440,00**  
 Nilai ini merupakan nilai persediaan lain-lain per 31 Desember 2012 yang ada pada instansi di lingkungan Pemerintah Kota Salatiga, dengan rincian saldo per 31 Desember 2012 dan 2011, sebagai berikut :

Persediaan Lain-Lain :		31 Desember 2012	31 Desember 2011
		Rp	Rp
1.	Dinas Kesehatan	1.045.000,00	6.149.100,00
2.	BLU-RSUD(persediaan material)	14.330.600,00	14.635.000,00
3.	Dishubkombudpar(persediaan BBM)	1.362.500,00	125.000,00
4.	Disperindagkop& UMKM (BBM)	930.340,00	0,00
5.	Inspektorat	0,00	247.500,00
	<b>Jumlah</b>	<b>17.668.440,00</b>	<b>21.156.600,00</b>

**5.4.2. INVESTASI JANGKA PANJANG ..... Rp58.444.800.215,45**  
 Nilai tersebut merupakan total investasi jangka panjang Pemerintah Kota Salatiga posisi per 31 Desember 2012 dan yang terdiri dari :

Investasi Jangka Panjang :		31 Desember 2012	31 Desember 2011
		Rp	Rp
a.	Investasi Non Permanen	2.503.964.268,10	4.727.181.375,00
b.	Investasi Permanen	55.940.835.947,35	48.335.711.294,31
	<b>Jumlah</b>	<b>58.444.800.215,45</b>	<b>53.062.892.669,31</b>

Saldo investasi jangka panjang per 31 Desember 2012 sebesar Rp58.444.800.215,45 mengalami kenaikan sebesar Rp5.381.907.546,14 (10,14%) dibandingkan posisi per 31 Desember 2011 sebesar Rp53.062.892.669,31 yang dapat dirinci dan dijelaskan sebagai berikut :

**5.4.2.1. Investasi Non Permanen ..... Rp2.503.964.268,10**  
 Nilai ini merupakan nilai investasi non permanen yang terdiri atas Investasi Non Permanen Lainnya yaitu Pinjaman Bergulir dan Pinjaman Tidak Bergulir yang dikelola oleh beberapa





PEMERINTAH KOTA SALATIGA  
**CATATAN ATAS LAPORAN KEUANGAN**  
 Untuk tahun-tahun yang berakhir pada tanggal 31 Desember 2012 dan 2011

SKPD di lingkungan Pemerintah Kota Salatiga yang diharapkan kembali dalam jangka waktu beberapa tahun, dengan rincian per 31 Desember 2012 dan 2011, sebagai berikut :

Investasi Non Permanen :		31 Desember 2012	31 Desember 2011
		Rp	Rp
a.	Pinjaman Bergulir	1.425.339.686,10	2.518.258.610,00
b.	Pinjaman Tidak Bergulir	1.078.624.582,00	2.208.922.765,00
<b>Jumlah</b>		<b>2.503.964.268,10</b>	<b>4.727.181.375,00</b>

Saldo Investasi Non Permanen per 31 Desember 2012 sebesar Rp2.503.964.268,10 turun sebesar Rp2.223.217.106,90 atau (47,03%) dibandingkan posisi per 31 Desember 2011 sebesar Rp4.727.181.375,00.

Nilai investasi non permanen telah disajikan berdasarkan nilai yang dapat direalisasikan (*net realizable value*) dengan mengurangkan perkiraan Dana bergulir diragukan tertagih dari Dana Bergulir yang dicatat sebesar harga perolehan, ditambah dengan pengguliran dana yang berasal dari pengembalian pokok Dana Bergulir serta *aging schedule* sesuai dengan kebijakan akuntansi No. 48 tahun 2012.

**5.4.2.1.1. Investasi Non Permanen (Pinjaman Bergulir) .....Rp1.425.339.686,10**

Investasi Non Permanen Lainnya (Pinjaman Bergulir) :		31 Desember 2012	31 Desember 2011
		Rp	Rp
a.	Dinas Pertanian & Perikanan	83.764.673,00	144.575.860,00
b.	Disperindagkop dan UMKM	167.688.760,00	746.682.750,00
c.	BLU Dana Bergulir	1.173.886.253,10	1.627.000.000,00
<b>Jumlah</b>		<b>1.425.339.686,10</b>	<b>2.518.258.610,00</b>

Nilai ini merupakan nilai Pinjaman Bergulir per 31 Desember 2012 yang ada pada instansi di lingkungan Pemerintah Kota Salatiga, dengan rincian saldo per 31 Desember 2012 dan 2011, sebagai berikut :

a) Tabel Pinjaman Bergulir Dinas Pertanian

Dinas Pertanian (Pinjaman Bergulir) :		31 Desember 2012	31 Desember 2011
		Rp	Rp
a.	Gaduhan Sapi 2004	83.764.673,00	144.575.860,00
<b>Jumlah</b>		<b>83.764.673,00</b>	<b>144.575.860,00</b>

Cadangan kerugian Investasi Non Permanen (Pinjaman bergulir) pada Dinas Pertanian & Perikanan adalah sebagai berikut :

1. Dapat ditagih = 25 % x Rp 90.479.330 = Rp 22.619.832,50
2. Diragukan ditagih = 50% x Rp 23.810.350 = Rp 11.905.175,00
3. Tidak dapat ditagih = 100% x Rp 14.286.210 = Rp 14.286.210,00

Jumlah = Rp 48.811.217,50  
 NRV Dana Bergulir = Rp 132.575.890 – Rp 48.811.217 = Rp 83.764.673,00

**Jumlah = Rp 83.764.673,00**





PEMERINTAH KOTA SALATIGA  
**CATATAN ATAS LAPORAN KEUANGAN**  
 Untuk tahun-tahun yang berakhir pada tanggal 31 Desember 2012 dan 2011

b) Tabel Pinjaman Bergulir Pada Disperindagkop & UMKM

Disperindagkop dan UMKM (Pinjaman Bergulir) :		31 Desember 2012	31 Desember 2011
		Rp	Rp
a.	Bidang Perindustrian		
	Bantuan Modal 2002-2005		
	PD BKK	16.942.800,00	127.500.000,00
	PD BPR	18.425.060,00	165.500.000,00
	<b>Sub Jumlah</b>	<b>35.367.860,00</b>	<b>293.000.000,00</b>
b.	Bidang Perdagangan		
	PD BKK	0,00	28.770.800,00
	PD BP	0,00	35.868.900,00
	<b>Sub Jumlah</b>	<b>0,00</b>	<b>64.639.700,00</b>
c.	Bidang Koperasi		
	Tahun 2007	48.531.175,00	7.690.150,00
	Tahun 2008	83.789.725,00	365.456.150,00
	<b>Sub Jumlah</b>	<b>132.320.900,00</b>	<b>373.146.300,00</b>
d.	Ex Dinas Pasar dan PKL	0,00	15.896.750,00
	<b>Sub Jumlah</b>	<b>0,00</b>	<b>15.896.750,00</b>
	<b>Jumlah</b>	<b>167.688.760,00</b>	<b>746.682.750,00</b>

Saldo pinjaman bergulir pada Disperindagkop & UMKM sebesar Rp167.688.760,00, sebagaimana dirinci pada tabel dibawah ini:

No	Bidang	Saldo Awal	Setor Kasda	Sisa Pinjaman	Tidak Tertagih(50% diragukan +100% macet)	NRV	Keterangan
1	Industri	578.000.000	324.500.000	250.643.360	215.275.500	35.367.860	
2	Perdagangan	150.000.000	85.360.000	64.639.700	64.639.700	-	
3	Koperasi	2.088.740.000	1.732.111.700	356.628.300	224.307.400	132.320.900	Sisa Pinjaman +pengembangan, NRV bergulir di masyarakat
4	Pasar & PKL	172.800.000	56.654.750	116.145.250	116.145.250	-	Saldo bank Rp525.062 Outstanding Rp1.800.000
	<b>Jumlah</b>	<b>2.989.540.000</b>	<b>2.198.626.450</b>	<b>788.056.610</b>	<b>620.367.850</b>	<b>167.688.760</b>	

Jumlah dana bergulir yang tidak tertagih sampai dengan 31 Desember 2012 adalah Rp 620.367.850,00 yang terdiri dari :

- Bidang Industri :Rp 215.275.500,00
- Bidang Perdagangan :Rp 64.639.700,00
- Bidang Koperasi :Rp 224.307.400,00
- Bidang Pasar dan PKL :Rp 116.145.250,00

Sehingga mengurangi dana bergulir yang dapat ditagih (lancar).

BLU Dana Bergulir :		31 Desember 2012	31 Desember 2011
		Rp	Rp
a.	Disperindagkop dan UMKM	1.173.886.253,10	1.627.000.000,00
	<b>Jumlah</b>	<b>1.173.886.253,10</b>	<b>1.627.000.000,00</b>

Investasi Non Permanen Lainnya (Pinjaman BLU Dana Bergulir) per 31 Desember 2011 sebesar Rp1.627.000.000,00 pada tahun 2012 terdapat penurunan sebesar





PEMERINTAH KOTA SALATIGA  
**CATATAN ATAS LAPORAN KEUANGAN**  
 Untuk tahun-tahun yang berakhir pada tanggal 31 Desember 2012 dan 2011

Rp453.113.746,90 sehingga saldo / NRV per 31 Desember 2012 sebesar Rp1.173.886.253,10 dengan perhitungan sebagai berikut :

No	Uraian	Saldo Awal	Angsuran	Sisa Pinjaman	Cadangan 10%	NRV
1	2	3	4	5=3-4	6	7=5-6
1	BLU Dana Bergulir	2.678.500.000	1.374.181.941	1.304.318.059	130.431.805,90	1.173.886.253,10

**5.4.2.1.2. Investasi Non Permanen (Pinjaman Tidak Bergulir)..Rp1.078.624.582,00**

Disperindagkop dan UMKM (Pinjaman Tidak Bergulir) :		31 Desember 2012	31 Desember 2011
		Rp	Rp
a	Tahun 2004	0,00	0,00
b	Tahun 2005	0,00	0,00
c	Tahun 2006 (Sapi)	60.308.942,00	294.241.335,00
d	Tahun 2007	137.177.730,00	212.202.800,00
<b>Sub Jumlah</b>		<b>197.486.672,00</b>	<b>506.444.135,00</b>

Dinas Pertanian (Pinjaman Tidak Bergulir):	Periode	
	31 Desember 2012	31 Desember 2011
	Rp	Rp
Gaduhan Sapi Bibit 2006 (DAK)	221.753.890	425.834.010,00
Gaduhan Sapi Bibit (APBD)	-	19.500.070,00
Gaduhan Sapi Bibit 2006 (APBD Luncuran)	8.955.255	17.910.600,00
Gaduhan Sapi Bibit PFH (DAK) 2008	385.300.015	710.708.950,00
Gaduhan Sapi 2010 P. Agribisnis	151.222.500	356.400.000,00
Gaduhan Sapi 2010 Pembibitan	113.906.250	172.125.000,00
<b>Sub Jumlah</b>	<b>881.137.910,00</b>	<b>1.702.478.630,00</b>
<b>Jumlah</b>	<b>1.078.624.582,00</b>	<b>2.208.922.765,00</b>

Cadangan Kerugian Investasi Non Permanen ( Pinjaman Tidak Bergulir ) pada Dinas Pertanian dan Perikanan Kota Salatiga tahun 2012 adalah sebagai berikut :

**1. Gaduhan Sapi Bibit 2006 (DAK)**

Sapi PFH

- Dapat Ditagih	:	25%	x	Rp 227.700.000	=	Rp 56.925.000
- Diragukan Ditagih	:	50%	x	Rp 31.625.000	=	Rp 15.812.500
- Tidak Dapat Ditagih	:	100%	x	Rp 25.300.000	=	Rp 25.300.000
				Jumlah	=	Rp 98.037.500
NRV (Sapi PFH)	:	Rp 284.625.000		-Rp98.037.500	=	Rp 186.587.500

Sapi PO

- Dapat Ditagih	:	25%	x	Rp 40.190.160	=	Rp 10.047.540
- Diragukan Ditagih	:	50%	x	Rp 10.047.540	=	Rp 5.023.770
- Tidak Dapat Ditagih	:	100%	x	Rp 5.023.770	=	Rp 5.023.770
				Jumlah	=	Rp 20.095.080

NRV (Sapi PFH) : Rp 55.261.470 -Rp20.095.080 = Rp 35.166.390

NRV (DAK 2006) : Rp 339.886.470 - (Rp98.037.500+Rp 20.095.080)

: Rp 221.753.890





PEMERINTAH KOTA SALATIGA  
**CATATAN ATAS LAPORAN KEUANGAN**  
 Untuk tahun-tahun yang berakhir pada tanggal 31 Desember 2012 dan 2011

**2 Gaduhan sapi Bibit 2006 ( APBD/Luncuran)**

- Dapat ditagih	:	25% x Rp	11.940.340 = Rp	2.985.085
NRV	:	Rp11.940.340 - Rp2.985.085	= Rp	8.955.255

**3 Gaduhan sapi Bibit PFH DAK 2008**

- Dapat ditagih	:	25% x Rp	471.144.134 = Rp	117.786.033,50
- Diragukan ditagih	:	25% x Rp	15.970.988 = Rp	3.992.747,00
		50% x Rp	39.927.470 = Rp	19.963.735,00
- Tidak dapat ditagih	:	100% x Rp	39.927.469 = Rp	39.927.469,00
		Jumlah	Rp	181.669.984,50
NRV	:	Rp566.970.000- Rp181.669.985	= Rp	385.300.015

**4 Gaduhan Sapi Tahun 2010 P.Agribisnis**

Sapi PFH (Pengadaan Induk Bunting)

- Dapat ditagih	:	50% x Rp	123.750.000 = Rp	61.875.000
- Tidak Dapat ditagih	:	75% x Rp	24.750.000 = Rp	18.562.500
- Tidak dapat ditagih	:	100% x Rp	12.375.000 = Rp	12.375.000
		Jumlah	Rp	92.812.500
NRV (Sapi Perah)	:	Rp160.875.000- Rp92.812.500	= Rp	68.062.500

Sapi PO

- Dapat ditagih	:	25% x Rp	95.040.000 = Rp	23.760.000
- Diragukan ditagih	:	50% x Rp	23.760.000 = Rp	11.880.000
- Tidak dapat ditagih	:	100% x Rp	15.840.000 = Rp	15.840.000
		Jumlah	Rp	51.480.000
NRV (Sapi PO)	:	Rp134.640.000- Rp51.480.000	= Rp	83.160.000

NRV (Gaduhan Sapi Th.2010/PA)	:	Rp295.515.000-(Rp92.812.500+Rp51.480.000)		
	:	Rp	151.222.500	

**5 Gaduhan Sapi 2010 ( Pembibitan)**

- Dapat ditagih	:	25% x Rp	131.625.000 = Rp	32.906.250
- Diragukan ditagih	:	50% x Rp	30.375.000 = Rp	15.187.500
- Tidak dapat ditagih	:	100% x Rp	10.125.000 = Rp	10.125.000
		Jumlah	Rp	58.218.750
NRV	:	Rp172.125.000- Rp58.218.750	= Rp	113.906.250

**5.4.2.2. Investasi Permanen ..... Rp55.940.835.947,35**

Investasi permanen merupakan penyertaan modal Pemerintah Daerah kepada beberapa Perusahaan Daerah yang ada di Kota Salatiga dan Perusahaan Lainnya per 31 Desember 2012, dengan perincian sebagai berikut :

Investasi Permanen :		31 Desember 2012	31 Desember 2011
		Rp	Rp
a.	Penyertaan Modal Pemerintah Daerah	55.940.835.947,35	48,335,711,294.31
b.	Investasi Permanen Lainnya	0,00	0,00
	<b>Jumlah</b>	<b>55.940.835.947,35</b>	<b>48,335,711,294.31</b>





PEMERINTAH KOTA SALATIGA  
**CATATAN ATAS LAPORAN KEUANGAN**  
Untuk tahun-tahun yang berakhir pada tanggal 31 Desember 2012 dan 2011

**5.4.2.2.1. Penyertaan Modal Pemerintah Daerah ..... Rp55.940.835.947,35**

Investasi Permanen adalah penyertaan modal yang dilakukan Pemerintah Kota Salatiga dengan tujuan untuk meningkatkan pendapatan asli daerah. Nilai penyertaan modal pemerintah daerah per 31 Desember 2012 sebagai berikut :

No	Uraian	31-Des-2012	%	31-Des-2011
			Kepemilikan	Audited
a.	PD. BKK Sidorejo	3.079.911.695,00	67%	1.733.245.077,00
b.	PD. Bank Pasar Kota Salatiga	20.495.093.724,00	100%	18.301.323.000,00
c.	PDAM Kota Salatiga	22.206.586.374,00	100%	17.154.870.000,00
d.	PD. Aneka Usaha	5.066.244.154,35	100%	5.053.273.217,31
e.	PT. Bank Jateng	6.823.000.000,00	0,60%	5.823.000.000,00
f.	PT. PRPP	270.000.000,00	-	270.000.000,00
<b>Jumlah</b>		<b>55.940.835.947,35</b>		<b>48.335.711.294,31</b>

Berdasarkan kebijakan akuntansi Pemerintah Kota Salatiga, investasi permanen dalam bentuk penyertaan modal pemerintah daerah diatas 50% digunakan metode ekuitas (*equity method*). Namun demikian untuk penyertaan modal pemerintah daerah pada PT. Bank Jateng dan PT. PRPP menggunakan metode perolehan (*cost method*).

**5.4.2.2.2. Investasi Permanen Lainnya ..... Rp0,00**

Investasi Permanen Lainnya per 31 Desember 2012 dan 2011 masing-masing adalah nihil.

**5.4.3. ASET TETAP .....Rp1.369.976.966.883,01**

Aset tetap adalah aset berwujud yang mempunyai masa manfaat lebih dari 12 (dua belas) bulan untuk digunakan dalam kegiatan pemerintah atau dimanfaatkan oleh masyarakat umum. Berdasarkan Perwali No.48 Tahun 2012 tentang perubahan kedua atas peraturan walikota salatiga 45 tahun 2008 tentang kebijakan akuntansi pemerintah kota Salatiga menyatakan bahwa belanja barang pakai habis akan dikapitalisasi menjadi aset jika memenuhi seluruh kriteria dan belanja pemeliharaan juga akan dikapitalisasi menjadi aset jika manfaat ekonomi atas barang/aset tetap yang dipelihara memenuhi kriteria. Nilai ini merupakan nilai Aset Tetap milik Pemerintah Kota Salatiga per 31 Desember 2012 yang terinci menurut jenisnya untuk tahun 2012. Jumlah Aset Tetap per 31 Desember 2012 adalah sebesar Rp1.369.976.966.883,01 dibandingkan dengan jumlah aset tetap per 31 Desember 2011 sebesar Rp1.270.281.478.024,00 terdapat penambahan bersih sebesar Rp 99.695.488.859,01 atau mengalami kenaikan 7,85 %.

Mutasi penambahan selain berasal dari realisasi belanja modal tahun 2012 yang memenuhi kriteria sebagai aset, antara lain juga berasal dari pengadaan yang bukan dari Belanja Modal APBD namun memenuhi klasifikasi aset tetap. Mutasi pengurangan merupakan koreksi penghapusan dari Aset termasuk pengurangan Konstruksi Dalam Pengerjaan yang fisiknya telah selesai.

Penjelasan lebih lanjut Aset tetap adalah sebagai berikut :





PEMERINTAH KOTA SALATIGA  
**CATATAN ATAS LAPORAN KEUANGAN**  
Untuk tahun-tahun yang berakhir pada tanggal 31 Desember 2012 dan 2011

ASET TETAP		31 Desember 2012	31 Desember 2011
		Rp	Rp
1	Tanah	335.757.901.168,00	360.027.686.673,00
2	Peralatan dan Mesin	214.231.850.322,01	179.094.139.573,00
3	Gedung dan Bangunan	341.067.841.230,00	304.117.894.234,00
4	Jalan, Irigasi dan Jaringan	451.247.008.740,00	399.722.663.336,00
5	Aset Tetap Lainnya	27.596.914.423,00	22.757.874.622,00
6	Konstruksi Dalam Pengerjaan	75.451.000,00	4.561.219.586,00
<b>Jumlah</b>		<b>1.369.976.966.883,01</b>	<b>1.270.281.478.024,00</b>

Rincian aset tetap per 31 Desember 2012 dan per 31 Desember 2011 adalah sebagai berikut:

**5.4.3.1. TANAH ..... Rp335.757.901.168,00**

Aset Tanah per 31 Desember 2012 adalah sebesar Rp335.757.901.168,00 dibandingkan dengan jumlah aset Tanah per 31 Desember 2011 sebesar Rp360.027.686.673,00 terdapat penurunan sebesar Rp24.269.785.505,00 atau (6,74%).

Adapun rincian aset tanah per SKPD adalah sebagai berikut :

No	SKPD	31 Desember 2012	31 Desember 2011
		Rp	Rp
1	Dinas Pendidikan Pemuda & Olahraga	65.798.805.147,00	65.552.441.147,00
2	Kantor Perpustakaan dan Arsip Daerah	911.128.000,00	911.128.000,00
3	Dinas Kesehatan	4.312.754.600,00	4.312.754.600,00
4	BLU-RSUD	10.161.437.000,00	7.604.300.000,00
5	Dinas Bina Marga dan PSDA	103.537.478.000,00	103.462.478.000,00
6	Dinas Cipta Karya & Tata Ruang	2.094.245.000,00	1.780.475.000,00
7	Dishubkombudpar	4.717.793.000,00	5.191.803.000,00
8	Dinsosnakertrans	755.500.000,00	755.500.000,00
9	Bapermas,KB & KP	279.000.000,00	279.000.000,00
10	Disperindagkop & UMKM	8.722.955.576,00	7.909.955.576,00
11	Sekretariat Daerah	25.462.220.228,00	23.380.955.361,00
12	DPPKAD	23.998.612.908,00	52.448.942.905,00
13	Inspektorat	265.120.000,00	265.120.000,00
14	Kec.Sidomukti	15.965.247.000,00	15.965.247.000,00
15	Kec.Sidorejo	34.145.529.002,00	34.049.589.002,00
16	Kec.Tingkir	10.626.439.003,00	10.758.439.003,00
17	Kec.Argomulyo	21.659.637.704,00	23.055.559.079,00
18	Dinas Pertanian & Perikanan	2.343.999.000,00	2.343.999.000,00
<b>Jumlah</b>		<b>335.757.901.168,00</b>	<b>360.027.686.673,00</b>





PEMERINTAH KOTA SALATIGA  
**CATATAN ATAS LAPORAN KEUANGAN**  
Untuk tahun-tahun yang berakhir pada tanggal 31 Desember 2012 dan 2011

Sedangkan rincian tanah menurut pemanfaatannya adalah sebagai berikut :

Tanah Menurut Pemanfaatannya		31 Desember 2012	31 Desember 2011
a	Rumah Dinas/Mess/Asrama	5.539.035.351,00	4.363.045.711,00
b	Fasilitas Umum/Pasar/Taman	15.546.570.501,00	42.348.702.046,00
c	Jalan	108.637.690.083,00	101.414.478.000,00
d	Kantor	57.121.131.178,00	51.035.861.916,00
e	Lainnya	3.952.916.301,00	5.924.120.000,00
f	Lapangan/tanah kosong	6.452.604.635,00	8.767.430.830,00
g	Pendidikan	60.980.575.800,00	62.675.881.147,00
h	Pertanian/Perkebunan	62.612.818.636,00	68.643.698.323,00
i	RSU/Puskesmas	9.709.225.480,00	10.112.522.500,00
j	Makam	5.102.970.000,00	4.523.811.000,00
k	Perumahan	102.363.203,00	218.135.200,00
<b>Jumlah</b>		<b>335.757.901.168,00</b>	<b>360.027.686.673,00</b>

Pada tahun 2012 terdapat beberapa SKPD yang mengalami perubahan pada Aset tanah per 31 Desember 2012 sebesar Rp24.269.785.505,00. Adapun rincian aset tanah per SKPD yang mengalami perubahan per 31 Desember 2012, adalah sebagai berikut:





PEMERINTAH KOTA SALATIGA  
**CATATAN ATAS LAPORAN KEUANGAN**  
 Untuk tahun-tahun yang berakhir pada tanggal 31 Desember 2012 dan 2011

No	SKPD	Tambah	Kurang	Keterangan
1	Disdikpora	321.364.000,00	75.000.000,00	Mutasi tambah: 7 bidang dari DPPKAD antara lain : 3 bidang untuk SMK 3, 1 bidang untuk SMP 8,1 bidang untuk penunjang kegiatan olahraga, 1 bidang untuk penunjang kegiatan Disdikpora, 1 bidang untuk SD Kalibening; Mutasi kurang : Tanah sekolah SMEAN No.AH059233,L:4.498 m2 (No.BA:032/3325/101)
2	RSUD	2.557.137.000,00		Mutasi Tambah: 3 bidang tanah dari DPPKAD yaitu 1 bidang untuk ruang IGD,1 bidang untuk ruang pemulasara jenazah,1 bidang untuk penunjang keg.RS
3	Dinas Bina Marga & PSDA	75.000.000,00	-	Mutasi Tambah : Tanah kantor berlokasi di jl.A.Yani 14
4	Dinas Cipta Karya & Tata Ruang	313.770.000,00	-	Mutasi Tambah : 2 bidang dari DPPKAD yaitu 1 bidang Tugu Jam Tamansari,1 bidang untuk Depo sampah kalimangkak
5	Dishubkombudpar	143.990.000,00	618.000.000,00	Mutasi Tambah: Tanah Koplak Dokar depan RSUD Kridanggo; Mutasi Kurang :dobel catat dengan tanah yg dikerjasamakan
6	Disperindagkop & UMKM	813.000.000,00	-	Mutasi Tambah : 3 bidang dari dppkad yaitu 1 bidang untuk penampungan PKL,1 bidanguntuk perluasan belakang pasar raya I, 1 bidang untuk penunjang kegiatan Disperindagkop
7	Sekretariat Daerah	2.081.264.867,00	-	Mutasi Tambah : pengadaan tanah untuk jalan
8	DPPKAD	207.000.003,00	28.657.330.000	mutasi tambah: mutasi dari kec.tingkir, senidang tanah yang berlokasi di RT 03 RW VI Kampung Bancaan Timur Kel.Sidorejo Lor kec.Sidorejo dengan L.1,252 yang masih dalam proses pengurusan sertifikat Mutasi Kurang : 7 bidang untuk Disdikpora, 3 bidang untuk RSUD,2 bidang untuk DisCikataru,3 bidang untuk Disperindagkop,2 bidang untuk kec.sidorejo,1 bidang dobel catat karena sudah diikutsertakan dengan penyertaan modal pada PDAU berupa 1 bidang tanah untuk SPBU
9	Kec.Sidorejo	95.940.000,00	-	Mutasi Tambah : mutasi dari DPPKAD 2 bidang yaitu Tanah Pertanian Kauman Kidul (HP 60&HP61)
10	Kec.Tingkir	-	132.000.000,00	Mutasi Kurang : 4 bidang tanah mutasi ke DPPKAD (Tanah Bangunan HP 25,HP 22,HP 21,HP 14 Kelurahan Kalibening)
11	Kec.Argomulyo		1.395.921.375,00	Mutasi Kurang : 1 bidangdobel catat dengan disdikpora,9 bidang tanah yang tercatat dineraca kelurahan dobel catat dikarenakan tanah tsb sudah bersertifikat HP menjadi 61 HP
	<b>Jumlah</b>	<b>6.608.465.870,00</b>	<b>30.878.251.375,00</b>	
	<b>Total Penurunan</b>		<b>(24.269.785.505,00)</b>	

**5.4.3.1. PERALATAN DAN MESIN ..... Rp 214.231.850.322,01**  
 Aset Peralatan dan Mesin per 31 Desember 2012 adalah sebesar Rp214.231.850.322,01 dibandingkan dengan jumlah aset Peralatan dan Mesin per 31 Desember 2011 sebesar Rp179.094.139.573,00 terdapat peningkatan sebesar Rp35.137.710.749,01 atau (19,62%). Rincian peralatan mesin menurut lokasi per 31 Desember 2012 dan 2011 adalah sebagai berikut:





PEMERINTAH KOTA SALATIGA  
**CATATAN ATAS LAPORAN KEUANGAN**  
Untuk tahun-tahun yang berakhir pada tanggal 31 Desember 2012 dan 2011

No.	SKPD	31 Desember 2012	31 Desember 2011
		Rp	Rp
1	Dinas Pendidikan Pemuda dan Olahraga	49.642.108.820,00	42.330.906.672,00
2	Kantor Perpustakaan dan Arsip Daerah	1.445.411.914,00	1.263.962.700,00
3	Dinas Kesehatan	18.375.383.571,00	17.344.671.706,00
4	BLU-RSUD	66.017.266.016,00	50.808.197.229,00
5	Dinas Bina marga & PSDA	2.582.878.234,00	4.807.603.998,00
6	Dinas Cipta Karya & Tata Ruang	12.396.979.702,00	12.101.432.146,00
7	Bappeda	1.786.253.923,00	1.510.808.344,00
8	Dishubkombudpar	4.867.616.249,00	4.805.619.440,00
9	Kantor Lingkungan Hidup	2.969.413.565,00	2.257.004.799,00
10	Disdukcapil	1.394.152.550,61	1.118.026.256,00
11	Dinsosnakertrans	1.578.200.530,00	1.135.281.173,00
12	Bapermas, Perempuan KB dan KP	2.615.503.860,00	2.399.781.803,00
13	Disperindagkop & UMKM	2.167.353.470,00	2.027.246.172,00
14	BPPT&PM	1.501.984.784,00	1.079.429.957,00
15	Badan Kesbangpol	861.161.236,00	1.085.852.529,00
16	Kantor Satpol PP	3.929.991.454,56	1.097.892.869,00
17	Sekretariat Daerah	15.039.159.043,00	12.419.241.171,00
18	Sekretariat DPRD	6.928.840.997,00	5.160.875.216,00
19	DPPKAD	6.888.508.218,00	5.290.476.155,00
20	Inspektorat	1.243.492.720,04	1.035.273.882,00
21	Kec. Sidomukti	860.960.482,00	862.998.695,00
22	Kec. Sidorejo	942.120.801,90	842.773.025,00
23	Kec. Tingkir	1.225.496.214,90	1.167.832.903,00
24	Kec. Argomulyo	1.147.775.400,00	1.079.311.188,00
25	BKD	1.412.528.309,00	1.332.946.593,00
26	Dinas Pertanian & Perikanan	4.411.308.257,00	2.728.692.952,00
	<b>Jumlah</b>	<b>214.231.850.322,01</b>	<b>179.094.139.573,00</b>

Pada tahun 2012 Aset tetap SKPD Kota Salatiga pada Peralatan dan Mesin mengalami perubahan per 31 Desember 2012 sebesar Rp35.137.710.749,01 Adapun rincian perubahan aset peralatan dan mesin per SKPD, adalah sebagai berikut :

No	SKPD	Tambah	Kurang	Keterangan
1	Disdikpora	7.326.452.148	15.520.000	Mutasi Tambah : Pengadaan; Mutasi Kurang : Penghapusan
2	Kantor Persipda	204.194.214	22.745.000	Mutasi tambah : Belanja Modal ; Mutasi kurang : Penghapusan & ekstra comtabel
3	BLU-RSUD	15.209.068.787	-	Mutasi tambah : belanja modal ;
4	Dinas Kesehatan	5.357.215.953	4.326.504.088	Mutasi tambah : pengadaan ; Mutasi kurang: extracomtable;penghapusan
5	Dinas Bina Marga & PSDA	254.726.586	2479.452.350	Mutasi tambah : pengadaan ; Mutasi kurang: penghapusan
6	Dinas Cipta Karya & Tata Ruang	295.547.556	-	Mutasi tambah : pengadaan ; mutasi dari DPPKAD
7	Bappeda	275.445.579,00	-	Mutasi tambah : alat kantor & rumah Tangga & alat angkut bermotor;
8	Dishubkombudpar	301.164.809	239.168.000	Mutasi tambah: mutasi dari DPPKAD,pembelian, pengadaan; Mutasi kurang : penghapusan
9	Kantor Lingkungan Hidup	842.585.266	130.176.500	Mutasi tambah : pengadaan; Mutasi kurang : penghapusan&extracomtable
10	Disdukcapil	303.826.294,61	27.700.000	Mutasi Tambah : Belanja Modal;Mutasi Kurang : Extracomtable

Catatan atas Laporan Keuangan merupakan bagian yang tidak terpisahkan dari laporan keuangan





PEMERINTAH KOTA SALATIGA  
**CATATAN ATAS LAPORAN KEUANGAN**  
 Untuk tahun-tahun yang berakhir pada tanggal 31 Desember 2012 dan 2011

11	Dinsosnakertrans	446.439.180	3.519.823	Mutasi tambah : pengadaan ,dropping dari DPPKAD; Mutasi kurang : extracomtable
12	Bapermas, Perempuan KB dan KP	400.070.827	184.348.770	Mutasi Tambah :belanja modal ; mutasi dari DPPKAD,koreksi tambah ; Mutasi Kurang:reklasifikasi ke aset tak berwujud& extracomtable
13	Disperindagkop & UMKM	140.107.298		Mutasi tambah : pengadaan, mutasi kurang : penghapusan
14	BPPT & PM	475.468.290	52.913.463	mutasi tambah : mutasi dari DPPKAD,hibah Bank Jateng; mutasi kurang : penghapusan;kembali ke DPPKAD
16	Badan Kesbangpol	21.593.390	246.284.683	Mutasi tambah : pengadaan ; mutasi dari DPPKAD Mutasi kurang : penghapusan, extracomtable
17	Kantor Satpol PP	2.906.404.989,38	74.306.403,82	Mutasi tambah : pengadaan & dropping dari DPPKAD ; Mutasi kurang : extracomtable ; reklasifikasi aset tetap ke BHP
18	Sekretariat Daerah	4.052.083.538	1.432.165.666	-Mutasi Tambah : Pengadaan -Mutasi kurang : diserahkan ke Dinas Cikataru,Dinas Bina Marga, Dinas Pertanian,Kesbangpol, Kantor Persipda; penghapusan
19	Sekretariat DPRD	2.082.815.781	314.850.000	Mutasi tambah: mutasi dari DPPKAD & pengadaan; Mutasi kurang : mutasi ke DPPKAD
20	DPPKAD	11.334.371.739	9.736.339.675	Mutasi tambah : pengadaan , mutasi dari Inspektorat, Setwan,Setda ; Mutasi kurang : penghapusan
21	Inspektorat	218.778.838,04	10.560.000	Mutasi tambah : pengadaan; mutasi dari DPPKAD; Mutasi kurang : penghapusan, extracomtable
22	Kec. Sidomukti	39.917.162	41.955.375	Mutasi tambah : belanja modal ; Mutasi kurang : extracomtabl
23	Kec. Sidorejo	122.347.776,90	23.000.000	Mutasi tambah : belanja modal ,mutasi dari DPPKAD,mutasi dari Ciptakaru; Mutasi kurang : penghapusan
24	Kec. Tingkir	125546035,90	67.882.724	Mutasi tambah : pengadaan & dropping DPPKAD & Ciptakaru Mutasi kurang: extracomtable
25	Kec. Argomulyo	89.385.212	20.921.000	Mutasi tambah : mutasi dari DPPKAD, Mutasi kurang : rusak berat
26	BKD	111.657.000	32.075.284	Mutasi tambah : pengadaan ; Mutasi kurang : penghapusan &extracomtable
27	Dinas Pertanian & Perikanan	2.184.588.842	501.973.537	Mutasi tambah : pengadaan, dropping dari DPPKAD Mutasi kurang : kesalahan memasukkan kode barang
		54.634.482.485,83	19.496.771.736,82	
	<b>Total Kenaikan 2012</b>	<b>35.137.710.749,01</b>		

Rincian atas peralatan dan mesin menurut jenisnya per 31 Desember 2012 adalah sebagai berikut :

Peralatan dan Mesin :		31 Desember 2012	31 Desember 2011
		Rp	Rp
a	Alat Besar/ Berat	11.774.312.451,00	10.767.565.139,00
b	Alat Angkutan Bermotor	44.452.221.105,00	38.548.560.092,00
c	Alat Angkutan Tak Bermotor	325.524.950,00	0,00
d	Alat-alat Bengkel / Alat Ukur	985.018.442,00	450.363.324,00
e	Alat-alat Pertanian dan Peternakan	1.415.987.612,00	1.250.017.401,00
f	Alat Kantor dan Rumah Tangga	84.103.757.268,01	71.141.590.025,00
g	Alat-alat Studio dan Komunikasi	3.505.772.770,00	2.654.041.964,00
h	Alat-alat Kedokteran	57.529.305.470,00	49.487.418.675,00
i	Alat-alat Laboratorium	9.996.821.660,00	4.523.513.909,00
j	Alat Keamanan	143.128.594,00	271.069.044,00
	<b>Jumlah</b>	<b>214.231.850.322,01</b>	<b>179.094.139.573,00</b>

Catatan atas Laporan Keuangan merupakan bagian yang tidak terpisahkan dari laporan keuangan





PEMERINTAH KOTA SALATIGA  
**CATATAN ATAS LAPORAN KEUANGAN**  
Untuk tahun-tahun yang berakhir pada tanggal 31 Desember 2012 dan 2011

Sedangkan rincian atas peralatan dan mesin menurut jenisnya serta lokasinya per 31 Desember 2012 adalah sebagai berikut :

Alat Besar/ Berat :		31 Desember 2012	31 Desember 2011
		Rp	Rp
1	Dinas Pendidikan, Pemuda & Olahraga	12.860.000,00	0,00
2	Dinas Kesehatan	519.024.000,00	0,00
3	BLU-RSUD	2.467.885.000,00	2.467.885.000,00
4	Dinas Bina Marga & PSDA	844.388.000	844.388.000,00
5	Dinas Cipta Karya & Tata Ruang	7.011.679.407,00	7.011.004.407,00
6	Dishubkumudpar	90.739.375,00	90.739.375,00
7	Disdukcapil	19.960.000,00	19.960.000,00
8	Dinsosakertrans	19.700.000,00	1.200.000,00
9	Disperindagkop dan UMKM	91.426.412	43.155.000,00
10	BPPT&PM	50.355.000,00	-
11	Badan Kesbangpol	8.273.357,00	8.273.357,00
12	Sekretariat Daerah	158.632.500	-
13	Sekretariat Dewan	9.500.000,00	9.500.000,00
14	DPPKAD	139.966.400,00	49.500.000,00
15	Kec. Sidomukti	11.960.000	-
16	Kec. Sidorejo	13.560.000,00	950.000,00
17	Kec. Tingkir	11.960.000	12.210.000,00
18	BKD	53.025.000,00	1.300.000,00
19	Dinas Pertanian & Perikanan	239.418.000,00	207.500.000,00
	<b>Jumlah</b>	<b>11.774.312.451,00</b>	<b>10.767.565.139,00</b>





PEMERINTAH KOTA SALATIGA  
**CATATAN ATAS LAPORAN KEUANGAN**  
Untuk tahun-tahun yang berakhir pada tanggal 31 Desember 2012 dan 2011

Alat Angkutan Bermotor :		31 Desember 2012	31 Desember 2011
		Rp	Rp
1	Dinas Pendidikan Pemuda dan Olahraga	1.463.809.500	368.973.000,00
2	Kantor Perpustakaan dan Arsip Daerah	579.447.000,00	588.947.000,00
3	Dinas Kesehatan	4.927.821.615,00	4.933.226.615,00
4	BLU-RSUD	2.040.037.868,00	1.710.561.868,00
5	Dinas Bina Marga & PSDA	942.123.300	2.882.690.950,00
6	Dinas Cipta Karya & Tata Ruang	3.699.480.083,00	3.782.547.533,00
7	Bappeda	829.418.060,00	654.131.383,00
8	Dishubkombudpar	838.733.000,00	1.057.651.000,00
9	KLH	597.477.059	571.436.000,00
10	Disdukcapil	321.650.333,00	321.650.333,00
11	Dinsosnakertrans	623.154.258,00	403.031.333,00
12	Bapermas	1.858.323.653,00	1.808.268.653,00
13	Disperindagkop dan UMKM	1.010.280.952	1.016.901.565,00
14	BPPT & PM	648.660.733,00	447.622.333,00
15	Badan Kesbangpol	469.940.000,00	631.000.000,00
16	Satpol PP	3.027.639.115,00	631.019.000,00
17	Sekretariat Daerah	7.083.831.191	5.752.959.072,00
18	Sekretariat Dewan	4.220.714.000,00	3.577.902.000,00
19	DPPKAD	4.449.827.425,00	3.517.286.171,00
20	Inspektorat	744.090.677,00	578.699.000,00
21	Kec. Sidomukti	299.830.500,00	314.830.500,00
22	Kec. Sidorejo	381.991.000,00	404.991.000,00
23	Kec. Tingkir	413.079.500	430.479.500,00
24	Kec. Argomulyo	427.416.500	425.166.500,00
25	BKD	510.715.783,00	510.715.783,00
26	Dinas Pertanian & Perikanan	2.042.728.000,00	1.225.872.000,00
	<b>Jumlah</b>	<b>44.452.221.105,00</b>	<b>38.548.560.092,00</b>

Alat Angkutan Tidak Bermotor :		31 Desember 2012	31 Desember 2011
		Rp	Rp
1	Dinas Cipta Karya & Tata Ruang	325.524.950,00	0,00
	<b>Jumlah</b>	<b>325.524.950,00</b>	<b>0,00</b>

Catatan atas Laporan Keuangan merupakan bagian yang tidak terpisahkan dari laporan keuangan





PEMERINTAH KOTA SALATIGA  
**CATATAN ATAS LAPORAN KEUANGAN**  
Untuk tahun-tahun yang berakhir pada tanggal 31 Desember 2012 dan 2011

Alat-alat Bengkel / Alat Ukur:		31 Desember 2012	31 Desember 2011
		Rp	Rp
1	Dinas Pendidikan, pemuda & Olahraga	113.947.289,00	0,00
2	Dinas Kesehatan	11.000.000,00	0,00
3	BLU-RSUD	10.000.000,00	10.000.000,00
4	Dinas Bina Marga & PSDA	42.367.857	42.367.857,00
5	Dinas Cipta Karya & Tata Ruang	171.512.350,00	165.812.350,00
6	Bappeda	4.000.000,00	0,00
7	Dishubkombudpar	195.223.800,00	3.745.000,00
8	KLH	36.706.000,00	0,00
9	Dinsosakertrans	280.905.516,00	131.637.920,00
10	Disperindagkop dan UMKM	26.472.492	74.347.197,00
11	Badan Kesbangpol	4.912.636,00	9.500.000,00
12	Satpol PP	11.344.177,00	0,00
13	Sekretariat Daerah	12.863.000	12.063.000,00
14	DPPKAD	13.786.700,00	0,00
15	Inspektorat	1.500.000,00	890.000,00
16	Dinas Pertanian & Perikanan	48.476.625	0,00
<b>Jumlah</b>		<b>985.018.442,00</b>	<b>450.363.324</b>

Alat-alat Pertanian dan Peternakan:		31 Desember 2012	31 Desember 2011
		Rp	Rp
1	Dinas Kesehatan	1.500.000,00	-
2	Dinas Cipta Karya & Tata Ruang	550.841.401,00	550.841.401,00
3	KLH	94.260.000,00	-
4	Disperindagkop dan UMKM	-	100.715.000,00
5	Sekretariat Daerah	1.389.900	0,00
6	Sekretariat Dewan	-	270.000,00
7	Kec.Sidorejo	367.582,00	-
8	Dinas Pertanian & Perikanan	767.628.729	598.191.000,00
<b>Jumlah</b>		<b>1.415.987.612,00</b>	<b>1.250.017.401,00</b>





PEMERINTAH KOTA SALATIGA  
**CATATAN ATAS LAPORAN KEUANGAN**  
Untuk tahun-tahun yang berakhir pada tanggal 31 Desember 2012 dan 2011

Alat Kantor dan Rumah Tangga		31 Desember 2012	31 Desember 2011
		Rp	Rp
1	Dinas Pendidikan Pemuda dan Olahraga	45.269.630.617,00	41.785.621.822,00
2	Kantor Perpustakaan dan Arsip Daerah	855.093.914,00	666.344.200,00
3	Dinas Kesehatan	4.633.548.195,00	3.535.523.631,00
4	BLU-RSUD	9.916.642.577	6.227.582.221,00
5	Dinas Bina Marga & PSDA	598.603.820	876.109.934,00
6	Dinas Cipta Karya & Tata Ruang	585.521.361,00	539.636.305,00
7	Bappeda	925.624.482,00	807.616.474,00
8	Dishubkombudpar	572.545.074	508.849.065,00
9	KLH	528.506.199	498.718.492,00
10	Disdukcapil	965.487.467,61	745.883.423,00
11	Dinsosnakertrans	627.473.781,00	588.166.920,00
12	Bapermas	748.539.241,00	582.872.184,00
13	Disperindagkop dan UMKM	705.374.905	571.425.808,00
14	BPPT&PM	786.601.345	625.313.624,00
15	Badan Kesbangpol	294.285.094,00	293.215.204,00
16	Satpol PP	618.153.541,56	281.086.491,00
17	Sekretariat Daerah	6.819.946.651	5.394.287.179,00
18	Sekretariat Dewan	2.090.111.197,00	1.139.667.416,00
19	DPPKAD	2.142.846.243,00	1.574.734.429,00
20	Inspektorat	475.052.043,04	432.834.882,00
21	Kec. Sidomukti	513.327.662	475.287.925,00
22	Kec. Sidorejo	507.651.291,90	413.536.097,00
23	Kec. Tingkir	724.509.386,90	673.048.575,00
24	Kec. Argomulyo	686.369.574	624.980.362,00
25	BKD	840.237.526,00	814.330.810,00
26	Dinas Pertanian & Perikanan	672.074.079	464.916.552,00
<b>Jumlah</b>		<b>84.103.757.268,01</b>	<b>71.141.590.025,00</b>





PEMERINTAH KOTA SALATIGA  
**CATATAN ATAS LAPORAN KEUANGAN**  
Untuk tahun-tahun yang berakhir pada tanggal 31 Desember 2012 dan 2011

Alat-alat Studio dan Komunikasi		31 Desember 2012	31 Desember 2011
		Rp	Rp
1	Dinas Pendidikan Pemuda dan Olahraga	477.108.438,00	113.686.850,00
2	Kantor Perpustakaan dan Arsip Daerah	10.871.000,00	8.671.500,00
3	Dinas Kesehatan	367.212.345,00	-
4	BLU-RSUD	16.637.525	13.434.325,00
5	Dinas Bina Marga & PSDA	74.102.655	75.554.655,00
6	Dinas Cipta Karya & Tata Ruang	52.420.150,00	51.590.150,00
7	Bappeda	27.211.381,00	47.560.487,00
8	Dishubkombudpar	106.675.000	80.935.000,00
9	KLH	15.475.000,00	15.350.000,00
10	Disdukcapil	87.054.750	30.532.500,00
11	Dinsosnakertrans	14.747.000,00	1.790.000,00
12	Bapermas	8.640.966,00	8.640.966,00
13	Disperindagkop dan UMKM	69.248.766	98.853.216,00
14	BPPT & PM	16.367.706	6.494.000,00
15	Badan Kesbangpol	81.428.794,00	96.122.060,00
16	Satpol PP	124.686.841,00	85.258.628,00
17	Sekretariat Daerah	962.495.801	1.156.050.920,00
18	Sekretariat DPRD	608.115.800,00	433.135.800,00
19	DPPKAD	142.081.450,00	148.955.555,00
20	Inspektorat	9.350.000,00	9.350.000,00
21	Kec. Sidomukti	35.842.320	60.920.270,00
22	Kec. Sidorejo	38.550.928	23.295.928,00
23	Kec. Tingkir	75.947.328	52.094.828,00
24	Kec. Argomulyo	33.989.326	29.164.326,00
25	BKD	8.550.000,00	6.600.000,00
26	Dinas Pertanian & Perikanan	40.961.500	0,00
<b>Jumlah</b>		<b>3.505.772.770,00</b>	<b>2.654.041.964,00</b>

Alat-alat kedokteran		31 Desember 2012	31 Desember 2011
		Rp	Rp
1	Dinas Pendidikan, Pemuda & Olahraga	3.282.400,00	0,00
2	Dinas Kesehatan	5.919.955.024,00	8.875.921.460,00
3	BLU-RSUD	51.566.063.046,00	40.378.733.815,00
4	Disperindagkop dan UMKM	-	550.000,00
5	Dinas Pertanian & Perikanan	40.005.000,00	232.213.400,00
<b>Jumlah</b>		<b>57.529.305.470,00</b>	<b>49.487.418.675,00</b>

Catatan atas Laporan Keuangan merupakan bagian yang tidak terpisahkan dari laporan keuangan





PEMERINTAH KOTA SALATIGA  
**CATATAN ATAS LAPORAN KEUANGAN**  
Untuk tahun-tahun yang berakhir pada tanggal 31 Desember 2012 dan 2011

Alat-alat Laboratorium		31 Desember 2012	31 Desember 2011
		Rp	Rp
1	Dinas Pendidikan Pemuda dan Olahraga	2.301.470.576,00	62.625.000,00
2	Dinas Kesehatan	1.995.322.392,00	-
3	Dinas Bina Marga & PSDA	81.292.602,00	86.492.602,00
4	Dishubkombudpar	3.063.700.000,00	3.063.700.000,00
5	KLH	1.696.989.307,00	1.171.500.307,00
6	Dinsosnakertrans	12.219.975,00	9.455.000,00
7	Disperindagkop & UMKM	264.549.943,00	-
8	Satpol PP	7.360.541,00	-
9	Sekretariat Daerah	-	103.881.000,00
10	Sekretariat Dewan	400.000,00	400.000,00
11	Inspektorat	13.500.000,00	13.500.000,00
12	Kec. Sidomukti	-	11.960.000,00
13	Dinas Pertanian & Perikanan	560.016.324	0,00
<b>Jumlah</b>		<b>9.996.821.660,00</b>	<b>4.523.513.909,00</b>

Alat Keamanan		31 Desember 2012	31 Desember 2011
		Rp	Rp
1	Bappeda	0,00	1.500.000,00
2	Disperindagkop dan UMKM	0,00	121.298.386,00
3	Badan Kesbangpol	2.321.355,00	47.741.908,00
4	Satpol PP	140.807.239,00	100.528.750,00
<b>Jumlah</b>		<b>143.128.594,00</b>	<b>271.069.044,00</b>





PEMERINTAH KOTA SALATIGA  
**CATATAN ATAS LAPORAN KEUANGAN**  
 Untuk tahun-tahun yang berakhir pada tanggal 31 Desember 2012 dan 2011

Jumlah barang *extra compatible* per 31 Desember 2012 adalah sebesar Rp 3.408.791.889,00 dengan rincian barang extra comtable per SKPD sebagai berikut:

No	SKPD	31 Desember 2012	31 Desember 2011
		Rp	Rp
1	Dinas Pendidikan Pemuda dan Olahraga	661.018.524,00	2.340.000,00
2	Kantor Perpustakaan dan Arsip Daerah	29.763.086,00	9.615.500,00
3	Dinas Kesehatan	736.196.351,00	733.926.417,00
4	BLU-RSUD	367.173.290,00	299.201.816,00
5	Dinas Bina Marga & PSDA	25.362.239,00	26.885.299,00
6	Dinas Cipta Karya & Tata Ruang	95.881.900,00	95.881.900,00
7	Bappeda	39.060.700,00	37.413.592,00
8	Dishubkombudpar	33.094.500,00	17.294.500,00
9	KLH	22.634.827,00	19.944.827,00
10	Disdukcapil	17.911.500,00	18.316.500,00
11	Dinsosnakertrans	115.183.476,00	111.663.653,00
12	Bapermas	26.881.770,00	11.333.000,00
13	Disperindagkop dan UMKM	23.084.172,00	11.504.500,00
14	BPPT & PM	10.444.750,00	10.004.750,00
15	Badan Kesbangpol	25.748.654,00	51.555.542,00
16	Satpol PP	60.521.658,00	26.844.784,00
17	Sekretariat Daerah	236.741.855,00	215.915.021,00
18	Sekretariat DPRD	130.175.000,00	18.316.500,00
19	DPPKAD	45.997.055,00	56.642.955,00
20	Inspektorat	5.599.000,00	4.874.000,00
21	Kec. Sidomukti	69.832.750,00	71.032.750,00
22	Kec. Sidorejo	107.607.746,00	108.207.745,00
23	Kec. Tingkir	152.257.796,00	105.493.796,00
24	Kec. Argomulyo	78.308.213,00	74.481.000,00
25	BKD	126.528.274,00	118.647.000,00
26	Dinas Pertanian & Perikanan	165.782.803,00	183.388.260,00
	<b>Jumlah</b>	<b>3.408.791.889,00</b>	<b>2.440.725.607,00</b>

**5.4.3.1. GEDUNG DAN BANGUNAN ..... Rp341.067.841.230,00**

Jumlah aset Gedung dan Bangunan per 31 Desember 2012 adalah sebesar Rp341.067.841.230,00 dibandingkan dengan jumlah aset Gedung dan Bangunan per 31 Desember 2011 sebesar Rp 304.117.894.234,00 terdapat mutasi penambahan (bersih) untuk keseluruhan nilai Gedung dan Bangunan selama tahun 2011 sebesar Rp36.949.946.996,00 atau meningkat 12,15%.

Saldo Aktiva Tetap Gedung dan Bangunan per 31 Desember 2012 pada Instansi di lingkungan Pemerintah Kota Salatiga, dengan rincian saldo per 31 Desember 2012 dan 2011, sebagai berikut :

No.	SKPD	31 Desember 2012	31 Desember 2011
		Rp	Rp
1	Dinas Pendidikan Pemuda dan Olahraga	165.213.088.003,00	159.884.850.003,00
2	Kantor Perpustakaan dan Arsip Daerah	1.002.052.112,00	1.002.052.112,00
3	Dinas Kesehatan	21.574.315.759,00	20.406.347.757,00
4	BLU-RSUD	46.080.079.968,00	35.452.435.768,00
5	Dinas Bina Marga & PSDA	3.491.399.703	6.936.751.892,00





PEMERINTAH KOTA SALATIGA  
**CATATAN ATAS LAPORAN KEUANGAN**  
Untuk tahun-tahun yang berakhir pada tanggal 31 Desember 2012 dan 2011

6	Dinas Cipta Karya & Tata Ruang	19.393.270.950,00	3.718.846.189,00
7	Bappeda	1.393.371.640,00	1.393.371.640,00
8	Dishubkombudpar	9.779.332.933,00	9.957.982.568,00
9	Kantor Lingkungan Hidup	873.999.521,00	715.138.915,00
10	Disdukcapil	2.761.944.280,00	182.000.000,00
11	Dinsosnakertrans	1.291.872.850,00	1.143.553.850,00
12	Bapermas, Perempuan KB & KP	1.676.505.039,00	1.268.624.039,00
13	Disperindagkop & UMKM	11.413.338.531,00	11.056.931.673,00
14	BPPT & PM	-	423.519.306,00
15	Badan Kesbangpol	262.209.420,00	262.209.420,00
16	Kantor Satpol PP	254.031.494,00	261.663.494,00
17	Sekretariat Daerah	16.503.133.651,00	16.379.996.151,00
18	Sekretariat DPRD	2.841.780.776,00	2.841.780.776,00
19	DPPKAD	3.557.761.791,00	3.025.590.222,00
20	Inspektorat	435.301.500,00	435.301.500,00
21	Kec. Sidomukti	4.543.778.369,00	4.441.349.169,00
22	Kec. Sidorejo	5.326.160.323,00	5.230.586.492,00
23	Kec. Tingkir	3.618.996.189	3.592.074.439,00
24	Kec. Argomulyo	3.290.854.393,00	3.011.154.221,00
25	BKD	2.998.721.208,00	3.562.606.419,00
26	Dinas Pertanian & Perikanan	11.490.540.827,00	7.531.176.219,00
	<b>Jumlah</b>	<b>341.067.841.230,00</b>	<b>304.117.894.234,00</b>

Pada tahun 2012 beberapa SKPD Kota Salatiga mengalami perubahan pada Gedung dan Bangunan per 31 Desember 2012 sebesar Rp36.949.946.996,00. Adapun rincian perubahan aset gedung dan bangunan per SKPD, adalah sebagai berikut :





PEMERINTAH KOTA SALATIGA  
**CATATAN ATAS LAPORAN KEUANGAN**  
Untuk tahun-tahun yang berakhir pada tanggal 31 Desember 2012 dan 2011

No	SKPD	Tambah	Kurang	Keterangan
1	Dinas Pendidikan Pemuda dan Olahraga	5.328.238.000,00	-	belanja modal
2	Dinas Kesehatan	1.167.968.002,00	-	belanja modal
3	BLU-RSUD	11.827.644.200,00	1.200.000.000,00	Mutasi tambah :belanja modal, reklasifikasi aset tetap lainnya ; mutasi kurang : penghapusan gedung
4	Dinas Bina Marga & PSDA	-	3.445.352.189,00	Mutasi Kurang: tidak masuk aset, serah terima; mutasi ke aset lainnya
5	Dinas Cipta Karya & Tata Ruang	15.766.898.761,00	92.474.000,00	mutasi tambah:pengadaan, mutasi Kurang:gedung balai pertemuan kel.Mangunsari
6	Dishubkombudpar	1.339.976.050,00	1.518.625.685,00	mutasi tambah : mutasi dari DPPKAD & pengadaan ; Mutasi Kurang :penghapusan & reklasifikasi dari KIB C ke KIB B
7	KLH	158.860.606,00	-	Belanja modal & reklasifikasi dari peralatan & Mesin
8	Bapermas	407.881.000,00	-	pembangunan gedung balai penyuluhan KB
9	Disdukcapil	2.761.944.280,00	182.000.000,00	mutasi tambah : pengadaan; mutasi kurang: bangunan gedung
10	Disperindagkop dan UMKM	356.406.858,00	-	mutasi tambah :belanja modal & bangunan gedung ex pondok boro
11	Dinsosnakertrans	148.319.000,00	-	belanja modal
12	BPPT & PM	-	423.519.306,00	mutasi ke dppkad
13	Satpol PP		7.632.000,00	mutasi kurang : nilai gedung yg kurang dari Rp 10.000.000,-
14	Sekretariat Daerah	123.137.500,00		belanja modal
15	DPPKAD	1.186.454.517,00	654.282.948,00	Mutasi tambah: pengadaan kanopi;mutasi dari BKD,Disdukcapil,KPM & KPPT ; Mutasi Kurang : Mutasi ke Dishub& Disperindagkop
16	Kec. Sidomukti	102.429.200,00	-	belanja modal
17	Kec. Sidorejo	95.573.831,00	-	mutasi dari Dinas Bina Marga & PSDA
18	Kec. Tingkir	32.221.750,00	5.300.000,00	mutasi tambah: gedung&bangunan; mutasi kurang : tempat parkir (kebijakan akuntansi)
19	Kec. Argomulyo	279.700.172,00	-	mutasi tambah : pengadaan; mutasi dari Ciptakaru
20	BKD		563.885.211,00	gedung BKD
21	Dinas Pertanian	3.959.364.608,00		pengadaan
		<b>45.043.018.335,00</b>	<b>8.093.071.339,00</b>	
	<b>Total Kenaikan</b>		<b>36.949.946.996,00</b>	

Rincian gedung dan bangunan menurut pemanfaatannya per 31 Desember 2012 adalah sebagai berikut :





PEMERINTAH KOTA SALATIGA  
**CATATAN ATAS LAPORAN KEUANGAN**  
 Untuk tahun-tahun yang berakhir pada tanggal 31 Desember 2012 dan 2011

Gedung dan Bangunan menurut pemanfaatannya :		31 Desember 2012	31 Desember 2011
		Rp	Rp
a.	Kantor	73.059.301.372,00	41.070.924.215,00
b.	Pendidikan	132.067.078.329,00	158.262.409.938,00
c.	Rumah Sakit/Pustu/Puskesmas	49.547.410.394,00	35.935.427.902,00
d.	Terminal/Pasar	10.939.311.543,00	9.483.836.762,00
e.	lain-lain	31.095.649.930,00	27.780.034.576,00
f.	Rumah Dinas/Wisma	10.641.134.394,00	7.779.375.476,00
g.	Bangunan Gedung	17.961.941.178,00	17.145.818.942,00
h.	Laboratorium	1.839.959.685,00	3.058.698.495,00
i.	Tempat ibadah	13.916.054.405,00	3.601.367.928,00
<b>Jumlah</b>		<b>341.067.841.230,00</b>	<b>304.117.894.234,00</b>

**5.4.3.2. JALAN, IRIGASI DAN JARINGAN..... Rp 451.247.008.740,00**  
 Jumlah tersebut merupakan nilai Jalan, Jembatan, Irigasi (Bangunan Air) dan Jaringan yang dimiliki Pemerintah Kota Salatiga per 31 Desember 2012 sebesar Rp451.247.008.740,00 dengan rincian sebagai berikut :

No.	SKPD	31 Desember 2012	31 Desember 2011
		Rp	Rp
1	Dinas Pendidikan Pemuda & Olahraga	730.867.583,00	589.909.250,00
2	Kantor Perpustakaan & arsip Daerah	99.400.400,00	99.400.400,00
3	Dinas Kesehatan	129.155.400,00	129.155.400,00
4	BLU-RSUD	3.595.245.861,00	3.240.017.261,00
5	Dinas Bina Marga & PSDA	383.145.403.879,00	343.609.261.187,00
6	Dinas Cipta Karya & Tata Ruang	51.957.035.578,00	40.431.600.600,00
7	Dishubkombudpar	450.100.615,00	717.376.500,00
8	KLH	2.554.327.265,00	2.039.469.871,00
9	Disdukcapil	0,00	11.400.000,00
10	Dinsosnakertrans	1.839.336.130,00	1.839.336.130,00
11	Bapermas,KB & KP	1.300.000,00	1.300.000,00
12	Disperindagkop & UMKM	468.520.640,00	283.103.100,00
13	Sekretariat Daerah	1.128.579.340,00	896.676.340,00
14	DPPKAD	5.558.150,00	0,00
15	Kec.Sidomukti	513.357.760,00	0,00
16	Kec.Sidorejo	14.272.500,00	12.272.500,00
17	Kec.Tingkir	735.993.700,00	0,00
18	Kec.Argomulyo	962.255.900,00	0,00
19	BKD	34.622.639,00	35.623.789,00
20	Dinas Pertanian & Perikanan	2.881.675.400,00	5.786.761.008,00
<b>Jumlah</b>		<b>451.247.008.740,00</b>	<b>399.722.663.336,00</b>

Pada tahun 2012 terdapat beberapa SKPD yang mengalami kenaikan pada Jalan,Irigasi, dan Jaringan per 31 Desember 2012 sebesar Rp51.524.345.404,00. Adapun rincian aset Jalan, Irigasi dan Jaringan per SKPD yang mengalami perubahan per 31 Desember 2012, adalah sebagai berikut:





PEMERINTAH KOTA SALATIGA  
**CATATAN ATAS LAPORAN KEUANGAN**  
 Untuk tahun-tahun yang berakhir pada tanggal 31 Desember 2012 dan 2011

No	SKPD	Tambah	Kurang	Keterangan
1	Disdikpora	140.958.333,00	-	belanja modal
2	BLU-RSUD	355.228.600,00	-	Mutasi tambah :pengadaan , bangunan IPAL,gronteng
3	Dinas Bina Marga & PSDA	41.491.891.858,00	2.057.979.166,00	Mutasi Tambah :belanja Modal; Mutasi Kurang : serah terima ke Ciptakaru
4	Dinas Cipta Karya & Tata Ruang	13.838.726.338,00	2.211.061.360,00	mutasi tambah pengadaan; mutasi kurang : mutasi ke sidomukti,kec.tingkir, kec.argomulyo
5	Dishubkombudpar	137.781.615,00	405.057.500,00	Mutasi tambah:pengadaan ; Mutasi Kurang :dihapus dari KIB D
6	KLH	606.383.000,00	91.525.606,00	Mutasi tambah : Belanja modal; mutasi kurang : reklasifikasi ke peralatan mesin, gedung & bangunan
7	Disdukcapil	-	11.400.000,00	reklasifikasi ke peralatan&mesin
8	Disperindagkop & UMKM	185.417.540,00	-	jalan & jembatan ; bangunan air & jembatan
9	Sekretariat Daerah	231.903.000,00	-	belanja modal
10	DPPKAD	5.558.150,00	-	belanja modal
11	Kec.Sidomukti	513.357.760,00	-	belanja modal
12	Kec.Sidorejo	2.000.000,00	-	belanja modal
13	Kec.Tingkir	735.993.700,00	-	dropping Ciptakaru
14	Kec.Argomulyo	962.255.900,00	-	belanja modal
15	BKD	4.557.000,00	5.558.150,00	Mutasi Tambah :belanja Modal; Mutasi Kurang : instalasi telepon; instalasi PDAM
16	Dinas Pertanian	298.007.000,00	3.203.092.608,00	mutasi tambah : kesalahan kode barang; mutasi kurang : kesalahan kode barang
		59.510.019.794,00	7.985.674.390,00	
	<b>Total Kenaikan</b>		<b>51.524.345.404,00</b>	

Rincian jalan, irigasi dan jaringan menurut pemanfaatannya per 31 Desember 2012 adalah sebagai berikut :

No	Jalan, Irigasi dan Jaringan	31 Desember 2012	31 Desember 2011
		Rp	Rp
1	Jalan	313.684.660.796,00	349.150.371.799,00
2	Instalasi	43.899.468.373,00	35.277.414.623,00
3	Irigasi/Bangunan Air	88.408.061.525,00	9.582.300.908,00
4	Jaringan	5.254.818.046,00	5.712.576.006,00
	<b>Jumlah</b>	<b>451.247.008.740,00</b>	<b>399.722.663.336,00</b>

**5.4.3.3. ASET TETAP LAINNYA.....Rp27.596.914.423,00**  
 Jumlah tersebut merupakan nilai Aset Tetap Lainnya yang dimiliki Pemerintah Kota Salatiga per 31 Desember 2012 sebesar Rp27.596.914.423,00 dengan perincian sebagai berikut:





PEMERINTAH KOTA SALATIGA  
**CATATAN ATAS LAPORAN KEUANGAN**  
Untuk tahun-tahun yang berakhir pada tanggal 31 Desember 2012 dan 2011

Aset Tetap Lainnya Per SKPD		31 Desember 2012	31 Desember 2011
		Rp	Rp
1	Dinas Pendidikan Pemuda dan Olahraga	14.702.827.713,00	13.880.677.434,00
2	Kantor Perpustakaan dan Arsip Daerah	734.591.520,00	657.531.520,00
3	Dinas Kesehatan	227.100,00	227.100,00
4	BLU-RSUD	194.411.000,00	494.282.000,00
5	Dinas Bina Marga & PSDA	543.304.470	472.490.681,00
6	Dinas Cipta Karya & Tata Ruang	9.534.724.707,00	5.617.961.364,00
7	Bappeda	638.740.800,00	637.985.000,00
8	Dishubkumudpar	52.215.100,00	51.319.100,00
9	KLH	1.166.500,00	793.500,00
10	Disdukcapil	2.531.100,00	2.531.100,00
11	Dinsosnakertrans	13.000.000,00	13.000.000,00
12	Disperindagkop dan UMKM	19.885.000,00	19.885.000,00
13	BPPT & PM	5.322.000,00	3.268.900,00
14	Badan Kesbangpol	395.200,00	395.200,00
15	Sekretariat Daerah	818.755.849,00	652.250.349,00
16	Sekretariat Dewan	237.436.500,00	184.916.500,00
17	DPPKAD	34.512.729,00	24.014.229,00
18	Inspektorat	34.561.450,00	31.528.300,00
19	Kec. Tingkir	1.815.000,00	0,00
20	Kec. Argomulyo	14.558.340,00	2.265.000,00
21	BKD	10.172.345,00	10.172.345,00
22	Dinas Pertanian & Perikanan	1.760.000,00	380.000,00
<b>Jumlah</b>		<b>27.596.914.423,00</b>	<b>22.757.874.622,00</b>

Pada tahun 2012 terdapat beberapa SKPD yang mengalami perubahan pada Aset Tetap Lainnya per 31 Desember 2012 sebesar Rp4.839.039.801,00. Adapun rincian aset tetap lainnya per SKPD yang mengalami perubahan per 31 Desember 2012, adalah sebagai berikut:





PEMERINTAH KOTA SALATIGA  
**CATATAN ATAS LAPORAN KEUANGAN**  
 Untuk tahun-tahun yang berakhir pada tanggal 31 Desember 2012 dan 2011

No	SKPD	Tambah	Kurang	Keterangan
1	Dinas Pendidikan Pemuda dan Olahraga	822.150.279,00	-	mutasi tambah : APBN Rp 37.566.500, APBD II 220.238.000, komite Rp58.706.320, BOS Rp546.970,123
2	Kantor Persipda	77.060.000,00	-	mutasi tambah : buku perpustakaan
3	BLU-RSUD	-	299.871.000,00	mutasi kurang : reklasifikasi aset dari Gedung & Bangunan
4	Dinas Bina Marga & PSDA	70.813.789,00		Mutasi tambah : buku
5	Dinas Cipta Karya & Tata Ruang	4.060.198.253,00	143.434.910,00	mutasi tambah : pengadaan, mutasi kurang : mutasi ke kec.sidomukti, kec.tingkir, kec.argomulyo, kec.sidorejo
6	Bappeda	755.800,00		buku perpustakaan
7	Dishubkombudpar	896.000,00	-	Mutasi tambah: Buku perundang-undangan
8	KLH	373.000,00	-	buku & gambar walikota & wakil walikota
9	BPPT&PM	2.053.100,00		mutasi tambah : buku
10	Sekretariat Daerah	166.505.500,00	-	Mutasi tambah : buku
11	Sekretariat Dewan	52.520.000,00		buku perundang-undangan & tanaman hias
12	DPPKAD	10.498.500,00		buku
13	Inspektorat	3.033.150,00		buku peraturan perundang-undangan
14	Kec.Tingkir	1.815.000,00		Mutasi tambah :peralatan tenis
15	Kec. Argomulyo	12.293.340,00		peta tipografi
16	Dinas Pertanian & Perikanan	1.380.000,00		buku
	<b>Total</b>	<b>5.282.345.711,00</b>	<b>443.305.910,00</b>	
	<b>Total Kenaikan 2012</b>		<b>4.839.039.801,00</b>	

**5.4.3.4. KONSTRUKSI DALAM Pengerjaan ..... Rp75.451.000,00**

Jumlah tersebut merupakan nilai Konstruksi Dalam Pengerjaan Per 31 Desember 2012 Terdapat mutasi aset tetap berupa Konstruksi Dalam Pengerjaan dengan nilai sebesar Rp75.451.000,00 sebagai berikut :

Konstruksi Dalam Pengerjaan :		31 Desember 2012	31 Desember 2011
		Rp	Rp
1	Dinas Bina Marga & PSDA	-	4.505.842.086,00
2	Dinas Cipta Karya & Tata Ruang	-	-
3	Kec. Sidorejo	75.451.000,00	55.377.500,00
	<b>Jumlah</b>	<b>75.451.000,00</b>	<b>4.561.219.586</b>

Pada tahun 2012 terdapat beberapa SKPD yang mengalami penurunan pada Konstruksi Dalam Pengerjaan per 31 Desember 2012 sebesar Rp4.485.768.586,00. Adapun rincian Aset Konstruksi Dalam Pengerjaan per SKPD yang mengalami perubahan per 31 Desember 2012, adalah sebagai berikut :





PEMERINTAH KOTA SALATIGA  
**CATATAN ATAS LAPORAN KEUANGAN**  
Untuk tahun-tahun yang berakhir pada tanggal 31 Desember 2012 dan 2011

No	SKPD	Tambah	Kurang	Keterangan
1	Dinas Bina Marga & PSDA	-	4.505.842.086,00	Penyerahan aset ke Ciptakaru
2	Dinas Cipta Karya & Tata Ruang	-	-	Mutasi Tambah : GKJI Eklesia Jl.Osamaliki Rp34.005.000;Pemb.balai RW Dukuh Rp73.315.000,Pemb.balai RW IV Pancuran Rp53.115.000
3	Kec.Sidorejo	20.073.500,00	-	Eks. Tanah Bengkok
	<b>Total</b>	20.073.500,00	4.505.842.086,00	
	<b>Total Penurunan 2012</b>		<b>(4.485.768.586,00)</b>	

**5.4.3. DANA CADANGAN..... Rp45.064.026.110,49**

Berdasarkan Perda Nomor 1 tahun 2010 Pemerintah Kota Salatiga telah membentuk Dana Cadangan, baik untuk mendanai kegiatan investasi maupun kegiatan lain yang memerlukan dana yang tidak dapat dipenuhi dalam satu tahun anggaran. Sampai dengan tanggal 31 Desember 2012 dan 2011, Pemerintah Kota Salatiga memiliki kekayaan bersih berupa Dana Cadangan dalam wujud deposito sebagai berikut:

Dana Cadangan :	31 Desember 2012	31 Desember 2011
	Rp	Rp
Dana Cadangan	45.064.026.110,49	66.016.303.684,19
<b>Jumlah</b>	<b>45.064.026.110,49</b>	<b>66.016.303.684,19</b>

Adapun rincian atas Dana Cadangan per 31 Desember 2012 dan 2011 adalah sebagai berikut:





PEMERINTAH KOTA SALATIGA  
**CATATAN ATAS LAPORAN KEUANGAN**  
Untuk tahun-tahun yang berakhir pada tanggal 31 Desember 2012 dan 2011

Dana cadangan	No Rekening	31 Desember 2012	31 Desember 2011
		Rp	Rp
Bank Jateng	4 033 00043 1	500.000.000,00	500.000.000,00
	B 000485	3.500.000.000,00	3.500.000.000,00
	B 054434	1.500.000.000,00	1.500.000.000,00
	4 033 00826 8	0,00	4.000.000.000,00
	4 033 00072 1	0,00	8.500.000.000,00
	B 054420	0,00	1.000.000.000,00
	B 054587	1.000.000.000,00	1.000.000.000,00
	B 054558	1.000.000.000,00	1.000.000.000,00
	B 000775	2.500.000.000,00	2.500.000.000,00
	B 000552	2.000.000.000,00	2.000.000.000,00
	4 033 05460 5	1.000.000.000,00	1.000.000.000,00
	4 033 05462 5	3.500.000.000,00	3.500.000.000,00
	4 033 00824 4	0,00	1.000.000.000,00
	B 054526	1.000.000.000,00	1.000.000.000,00
	B 054341	4.000.000.000,00	4.000.000.000,00
	B 54370	1.000.000.000,00	1.000.000.000,00
	B 054609	2.000.000.000,00	2.000.000.000,00
	B 054670	2.000.000.000,00	2.000.000.000,00
	B 00660	0,00	10.000.000.000,00
	B 000558	0,00	5.000.000.000,00
	Bank Jateng 000363	4.000.000.000,00	0,00
	B 054855	8.000.000.000,00	0,00
	Bank Jateng 000339	1.000.000.000,00	0,00
	Jasa Giro	1.210.343.884,00	137.021.762,00
	Jasa Giro	0,00	975.164.098,00
	Bunga Deposito	321.232.865,00	4.131.875.970,00
Bank BNI	117274119		1.000.000.000,00
	190241130	1.000.000.000,00	0,00
	Jasa Giro	0,00	5.523.245,00
	Bunga Deposito	0,00	43.106.781,00
Bank BPR	Bunga Deposito	0,00	556.062.324,00
Bank Mandiri	135 02 0438548 6	1.000.000.000,00	1.000.000.000,00
	Jasa Giro	11.007,49	10.898,19
	Bunga Deposito	25.205.478,00	110.706.413,00
Bank BRI	081 01 00215-30 6	0,00	2.000.000.000,00
	081-01-003887-40-5	1.000.000.000,00	0,00
	081-01-004243-40-0	1.000.000.000,00	0,00
	Jasa Giro	0,00	0,00
	Bunga Deposito	7.232.876,00	56.832.193,00
<b>Jumlah</b>		<b>45.064.026.110,49</b>	<b>66.016.303.684,19</b>

Jumlah dana cadangan per 31 Desember 2012 adalah sebesar Rp45.064.026.110,49 dibandingkan dengan jumlah dana cadangan per 31 Desember 2011 sebesar Rp66.016.303.684,19 terdapat penurunan sebesar Rp20.952.277.573,70(31,74%). Hal ini dikarenakan adanya pencairan dana cadangan sebesar Rp24.500.000.000,00 yang pada masing-masing rekening bilyet giro pada Bank Jateng yaitu No.Rek 4-033-00072-1 sebesar Rp8.500.000.000,00, No.Rek B.054420 sebesar Rp1.000.000.000,00, No.Rek.B.00660 sebesar Rp10.000.000.000,00, No.Rek.000558 sebesar Rp5.000.000.000,00. Adapun pembentukan rekening baru yang berasal dari bunga deposito dengan No.Rek.B.054855 sebesar Rp8.000.000.000,00 dan terdapat beberapa penggantian nomor rekening bilyet giro lama dengan nomor rekening bilyet giro baru yaitu No.rek.4-033-00826-8 menjadi No.rek.000363 sebesar Rp4.000.000.000,00, No.rek 4-033-00824-4 menjadi No.rek.000339 sebesar Rp1.000.000.000,00 serta pemisahan rekening bilyet giro pada bank BRI yang semula No.rek.081-01-00215-30-6 sebesar Rp2.000.000.000,00 menjadi dua rekening bilyet giro yaitu No.rek 081-01-003887-40-5 sebesar Rp1.000.000.000,00 dan No.rek.081-1-004243-40-0 sebesar Rp1.000.000.000,00.





PEMERINTAH KOTA SALATIGA  
**CATATAN ATAS LAPORAN KEUANGAN**

Untuk tahun-tahun yang berakhir pada tanggal 31 Desember 2012 dan 2011

**5.4.4. ASET LAINNYA ..... Rp21.748.949.058,69**

Jumlah Aset Lainnya per 31 Desember 2012 adalah sebesar Rp21.748.949.058,69 dibandingkan dengan jumlah Aset Lainnya per 31 Desember 2011 sebesar Rp23.123.921.163,16 terdapat penurunan sebesar Rp1.374.972.104,47 atau (5,95%). Aset Lainnya dapat dirinci sebagai berikut :

ASET LAINNYA :		31 Desember 2012	31 Desember 2011
		Rp	Rp
a	Aset Tak Berwujud	2.237.556.460,00	2.253.182.778,00
b	Kemitraan dengan Pihak Ketiga	19.330.322.811,98	19.330.322.811,98
c	Aset Lain-lain	176.569.786,71	1.540.415.573,18
d	Tuntutan Ganti Rugi	4.500.000,00	0,00
<b>Jumlah</b>		<b>21.748.949.058,69</b>	<b>23.123.921.163,16</b>

**5.4.5.1. Aset Tak Berwujud ..... Rp2.237.556.460,00**

Nilai ini merupakan saldo Aset Tak Berwujud per 31 Desember 2012 pada beberapa Instansi di lingkungan Pemerintah Kota Salatiga, dengan rincian saldo per 31 Desember 2012 dan 2011, sebagai berikut :

Aset Tak Berwujud		31 Desember 2012	31 Desember 2011
		Rp	Rp
a.	Aplikasi Kearsipan pada Kantor Persipda	0,00	50.500.000,00
b.	Program SIMDA (Setda)	0,00	504.000.000,00
c.	Program Homepage Website (Setda)	17.737.500,00	17.737.500,00
d.	Software Program Lagu RADUGA (Setda)	0,00	4.800.000,00
e.	Program SIM pada RSUD	772.500.000,00	685.000.000,00
f.	Program SIMPAS pada Inspektorat	0,00	70.800.000,00
g.	Program Aplikasi pada Dinas Koperasi & UKM	0,00	24.849.700,00
h.	Program Aplikasi pada Sekretariat Daerah	0,00	130.916.874,00
i.	Program Aplikasi pada BKD	208.210.000,00	208.210.000,00
j.	Program aplikasi pada Bappeda	112.298.140,00	73.538.140,00
k.	Program aplikasi pada DPPKAD	576.404.600,00	349.894.200,00
l.	Jaringan Internet pada Dinas Cipta Karya & Tata Ruang	4.900.000,00	4.900.000,00
m.	Aplikasi pada BPPT& PM	165.770.000,00	80.000.000,00
n.	Program SIMPUS pada Dinas Kesehatan	24.700.000,00	24.700.000,00
o.	Aplikasi SIKO pada Dinas Kesehatan	23.336.364,00	23.336.364,00
p.	Aplikasi Pustu Nanggulan pada Dinas Kesehatan	2.846.640,00	0,00
q.	Sistem Informasi pelayanan kesehatan paru(DKK)	48.225.000,00	0,00
r.	Aplikasi DKK	16.308.216,00	0,00
s.	Program Aplikasi SIAK pada Dinas Dukcapil	46.075.000,00	0,00
t.	Software aplikasi GIS pada Bapermas	168.800.000,00	0,00
u.	Software najungan Informasi Pubilk pada Setda	49.445.000,00	0,00
<b>Jumlah</b>		<b>2.237.556.460,00</b>	<b>2.253.182.778,00</b>

Jumlah Aset Tak Berwujud per 31 Desember 2012 adalah sebesar Rp2.237.556.460,00 penurunan sebesar Rp15.626.318,00 atau 0,69 %. Hal ini dikarenakan adanya penambahan dan penghapusan pada beberapa SKPD yang Aset tak berwujud tidak dapat digunakan/rusak sesuai dengan Surat keputusan Sekretaris Daerah Kota Salatiga No.032/88/2012 tanggal 13 Desember 2012 .





PEMERINTAH KOTA SALATIGA  
**CATATAN ATAS LAPORAN KEUANGAN**  
 Untuk tahun-tahun yang berakhir pada tanggal 31 Desember 2012 dan 2011

Adapun rincian penghapusan aset tak berwujud sebagai berikut :

No	SKPD	Aset tak berwujud	Nilai (Rp)
1	Kantor Persipda	Program aplikasi kearsipan	19.000.000
		Program aplikasi kearsipan	31.500.000
2	Sekretariat Daerah	Program SIMDA	504.000.000
		Software program LADUGA	4.800.000
		Program Aplikasi	130.916.874
3	Disperindakop&UMKM	Program Aplikasi	24.849.700
4	Inspektorat	Program Sistem Informasi Manajemen Pengawasan	59.900.000
		Program Sistem Informasi Pemantauan Hasil Pemeriksaan dan tindak Lanjut Hasil Pemeriksaan	10.900.000
		<b>Jumlah</b>	<b>785.866.574</b>

**5.4.5.2. Kemitraan dengan Pihak Ketiga ..... Rp 19.330.322.811,98**  
 Nilai ini merupakan saldo kemitraan dengan Pihak Ketiga per 31 Desember 2012 dengan rincian sebagai berikut:

Kemitraan dengan Pihak Ketiga :		31 Desember 2012	31 Desember 2011
		Rp	Rp
a.	Plasa Tamansari	5.758.627.000,00	5.758.627.000,00
b.	Pasaraya Salatiga .	5.354.260.811,98	5.354.260.811,98
c.	Pasar Blauran	437.516.000,00	437.516.000,00
d.	Pasar Jetis	2.200.000.000,00	2.200.000.000,00
e.	Pertokoan Shopping Centre	5.579.919.000,00	5.579.919.000,00
<b>Jumlah</b>		<b>19.330.322.811,98</b>	<b>19.330.322.811,98</b>

**5.4.5.3. Aset Lain-lain ..... Rp176.569.786,71**

Jumlah Aset Lain-lain per 31 Desember 2012 adalah sebesar Rp176.569.786,71 dibandingkan dengan jumlah Aset Lain-lain per 31 Desember 2011 sebesar Rp1.540.415.573,18 terdapat penurunan sebesar Rp1.363.845.786,47 atau (88,54%). Rincian saldo per 31 Desember 2012 dan 2011 menurut lokasi sebagai berikut :

Aset Lain-lain :		31 Desember 2012	31 Desember 2011
		Rp	Rp
a.	Piutang Pajak	0,00	275.502.404,00
b.	Piutang Retribusi Pelayanan Kesehatan	0,00	597.134.031,00
c.	Ikan di BBI dan Tanaman Anggrek	176.569.786,71	185.590.836,18
d.	Pinjaman Bergulir dan Tidak Bergulir	0,00	482.188.302,00
<b>Jumlah</b>		<b>176.569.786,71</b>	<b>1.540.415.573,18</b>

**5.4.5.3.1. Piutang Pajak ..... Rp0,00**

Jumlah aset lain-lain pada piutang pajak per 31 Desember 2012 adalah nihil. Hal ini berbeda dengan tahun 2011 karena perlakuan piutang pajak sesuai kebijakan akuntansi Pemerintah Kota Salatiga Nomor 48 Tahun 2012 dimana nilai tersebut telah diklasifikasi ke aset lancar pada pos piutang pajak dikarenakan mempunyai nilai cadangan kerugian piutang.





PEMERINTAH KOTA SALATIGA  
**CATATAN ATAS LAPORAN KEUANGAN**  
 Untuk tahun-tahun yang berakhir pada tanggal 31 Desember 2012 dan 2011

Piutang Pajak :		31 Desember 2012	31 Desember 2011
		Rp	Rp
a	Ex Tahun 2004	0,00	28.983.383,00
b	Ex Tahun 2005	0,00	10.807.000,00
c	Ex Tahun 2006	0,00	8.744.813,00
d	Ex Tahun 2007	0,00	35.039.551,00
e	Ex Tahun 2008	0,00	32.238.407,00
f	Ex Tahun 2010	0,00	159.689.250,00
<b>Jumlah</b>		<b>0,00</b>	<b>275.502.404,00</b>

**5.4.5.3.2. Piutang Retribusi Pelayanan Kesehatan .....Rp 0,00**  
 Jumlah aset lain-lain pada piutang retribusi pelayanan kesehatan per 31 Desember 2012 adalah nihil. Hal ini berbeda dengan tahun 2011 karena perlakuan piutang retribusi sesuai kebijakan akuntansi Pemerintah Kota Salatiga Nomor 48 Tahun 2012.

Piutang Retribusi Pelayanan kesehatan :		31 Desember 2012	31 Desember 2011
		Rp	Rp
a.	Ex Tahun 2004-2010	0,00	597.134.031,00
<b>Jumlah</b>		<b>0,00</b>	<b>597.134.031,00</b>

**5.4.5.3.3. Ikan di BBI dan Tanaman Anggrek ..... Rp176.569.786,71**  
 Nilai ini merupakan saldo ikan di BBI dan tanaman anggrek dengan rincian saldo per 31 Desember 2012 dan 2011, sebagai berikut:

Ikan di BBI dan Tanaman Anggrek :		31 Desember 2012	31 Desember 2011
		Rp	Rp
Induk ikan (BBI), INDUK IKAN 2008, 2009, 2010		160.661.936,71	168.063.836,18
Tanaman anggrek dan Bibit Tanaman		15.907.850,00	17.527.000,00
<b>Jumlah</b>		<b>176.569.786,71</b>	<b>185.590.836,18</b>

**5.4.5.3.4. Pinjaman Bergulir dan tidak bergulir ..... Rp0,00**  
 Jumlah aset lain-lain per 31 Desember 2012 adalah nihil yang merupakan pinjaman yang tidak tertagih/macet.

Pinjaman Bergulir dan Tidak Bergulir :		31 Desember 2012	31 Desember 2011
		Rp	Rp
a.	Pinjaman Bergulir	0,00	165.593.700,00
b.	Pinjaman tdk bergulir	0,00	316.594.602,00
<b>Jumlah</b>		<b>0,00</b>	<b>482.188.302,00</b>

**5.4.5.4. Tuntutan Ganti Rugi.....Rp4.500.000,00**  
 Jumlah tersebut merupakan Tuntutan Ganti Rugi berupa Kendaraan Hilang kepada Pegawai Negeri bukan bendahara di lingkungan Pemerintah Kota Salatiga sebesar Rp4.500.000,00. Hal ini berdasarkan Surat Keterangan Tanggung Jawab Mutlak tanggal 16 Maret 2009 yang bersangkutan atas inisial NIP memiliki Tuntutan Ganti Rugi sebesar Rp15.000.000,00 dan mempunyai kesanggupan mengangsur selama 16 (enam belas) bulan, dan sampai tanggal 31 Desember 2012 yang bersangkutan sudah mengangsur sebesar Rp10.500.000,00 sehingga masih memiliki kewajiban sebesar Rp4.500.000,00, dengan rincian sebagai berikut :





PEMERINTAH KOTA SALATIGA  
**CATATAN ATAS LAPORAN KEUANGAN**  
 Untuk tahun-tahun yang berakhir pada tanggal 31 Desember 2012 dan 2011

Tuntutan Ganti Rugi :		31 Desember 2012	31 Desember 2011
		Rp	Rp
a.	DPPKAD	4.500.000,00	0,00
<b>Jumlah</b>		<b>4.500.000,00</b>	<b>0,00</b>

**5.5. KEWAJIBAN ..... Rp4.207.600.936,00**

Saldo Kewajiban Pemerintah Kota Salatiga per 31 Desember 2012 adalah sebesar Rp4.207.600.936,00 atau naik sebesar (42,07%) bila dibanding per 31 Desember 2011 setelah audit BPK yang sebesar Rp2.961.623.404,00. Jumlah tersebut terdiri:

KEWAJIBAN		31 Desember 2012	31 Desember 2011
		Rp	Rp
a.	Kewajiban Jangka Pendek	4.207.600.936,00	2.961.623.404,00
b.	Kewajiban Jangka Panjang	0,00	0,00
<b>Jumlah</b>		<b>4.207.600.936,00</b>	<b>2.961.623.404,00</b>

**5.5.1. KEWAJIBAN JANGKA PENDEK ..... Rp4.207.600.936,00**

Rekening ini menggambarkan jumlah kewajiban daerah yang akan jatuh tempo dalam waktu kurang dari satu tahun sejak tanggal 31 Desember 2012 dan 2011. Saldo Kewajiban Jangka Pendek Pemerintah Kota Salatiga per 31 Desember 2012 adalah sebesar Rp4.207.600.936,00 atau meningkat sebesar 42,08% bila dibanding per 31 Desember 2011 sebesar Rp2.961.623.404,00. Rincian jumlah Kewajiban Jangka Pendek adalah sebagai berikut :

Kewajiban Jangka Pendek :		31 Desember 2012	31 Desember 2011
		Rp	Rp
a.	Utang PFK	0,00	184.800,00
b.	Kewajiban Jangka Pendek Lainnya	4.207.600.936,00	2.961.438.604,00
<b>Jumlah</b>		<b>4.207.600.936,00</b>	<b>2.961.623.404,00</b>

Adapun perincian masing-masing utang tersebut adalah sebagai berikut :

**5.5.1.1. Utang Perhitungan Pihak Ketiga (PFK) ..... Rp0,00**

Utang Perhitungan Pihak Ketiga (PFK) sampai dengan 31 Desember 2012 adalah nihil. Rincian Utang PFK per 31 Desember 2012 dan 2011 sebagai berikut:

Utang Perhitungan Pihak Ketiga (PFK) :		31 Desember 2012	31 Desember 2011
		Rp	Rp
a.	Utang PFK	0,00	184.800,00
<b>Jumlah</b>		<b>0,00</b>	<b>184.800,00</b>

**5.5.1.2. Kewajiban Jangka Pendek Lainnya ..... Rp4.207.600.936,00**

Nilai ini menggambarkan jumlah kewajiban daerah yang akan jatuh tempo dalam waktu kurang dari satu tahun sejak tanggal 31 Desember 2012 dan 2011. Jumlah Utang Jangka Pendek Lainnya per 31 Desember 2012 sebesar Rp 4.207.600.936,00 merupakan pelunasan atas utang obat di BLU-RSUD sebesar Rp2.090.728.632,00, utang non obat di BLU-RSUD sebesar Rp2.019.656.754,00, utang pihak lain pada Kantor Satpol PP sebesar Rp 18.565.550,00 serta kewajiban pihak ketiga pada CV.Satria Agung Mulya atas pekerjaan pengembangan sarana prasarana perkolaman ikan tahun 2012 dengan Nomor Kontrak 523/03/PPK/DAK.3/105 tanggal 20 November 2012 kegiatan pendampingan pada kelompok





PEMERINTAH KOTA SALATIGA  
**CATATAN ATAS LAPORAN KEUANGAN**  
 Untuk tahun-tahun yang berakhir pada tanggal 31 Desember 2012 dan 2011

tani pembudidaya ikan pada Dinas Pertanian dan Perikanan sebesar Rp78.650.000,00 .  
 Adapun rinciannya adalah sebagai berikut :

<b>Kewajiban Jangka Pendek Lainnya:</b>		<b>31 Desember 2012</b>	<b>31 Desember 2011</b>
		<b>Rp</b>	<b>Rp</b>
a	Utang Obat	2.090.728.632,00	928.133.282,00
b	Utang Non Obat	2.019.656.754,00	1.391.730.772,00
c	Sisa Tender alkes RSUD	0,00	456.041.000,00
d	Rehab ruang kelas di Disdikpora	0,00	96.003.550,00
e	Rehab pemeliharaan jalan di DPU	0,00	89.530.000,00
f	Utang pihak lain	18.565.550,00	0,00
g	kewajiban pihak ketiga pada Distankan	78.650.000,00	0,00
	<b>Jumlah</b>	<b>4.207.600.936,00</b>	<b>2.961.438.604,00</b>

**5.5.2. KEWAJIBAN JANGKA PANJANG ..... Rp0,00**

Rekening ini menggambarkan jumlah kewajiban daerah yang jatuh tempo lebih dari satu tahun anggaran terhitung sejak tanggal 31 Desember 2012 dan 2011, Pemerintah Kota Salatiga tidak memiliki Kewajiban Jangka Panjang.

**5.6. EKUITAS DANA ..... Rp1.609.494.202.438,57**

Jumlah tersebut merupakan jumlah kekayaan bersih Pemerintah Kota Salatiga per 31 Desember 2012 dengan rincian sebagai berikut :

<b>Uraian</b>		<b>31 Desember 2012</b>	<b>31 Desember 2011</b>
		<b>Rp</b>	<b>Rp</b>
<b>Aset</b>			
a.	Aset Lancar	118.467.061.106,93	81.739.735.515,74
b.	Investasi Jangka Panjang	58.444.800.215	53.062.892.669,31
c.	Aset Tetap	1.369.976.966.883,01	1.270.281.478.024,00
d.	Dana Cadangan	45.064.026.110,49	66.016.303.684,19
e.	Aset Lainnya	21.748.949.058,69	23.123.921.163,16
	<b>Jumlah Aset</b>	<b>1.613.701.803.374,57</b>	<b>1.494.224.331.056,40</b>

*Dikurangi :*

<b>Kewajiban</b>			
a.	Utang PFK	0,00	184.800,00
b.	Kewajiban Jangka Pendek	4.207.600.936,00	2.961.438.604,00
	<b>Jumlah Kewajiban</b>	<b>4.207.600.936,00</b>	<b>2.961.623.404,00</b>
	<b>Nilai Ekuitas Dana</b>	<b>1.609.494.202.438,57</b>	<b>1.491.262.707.652,40</b>

Ekuitas Dana Pemerintah Daerah tersebut dibedakan menjadi Ekuitas Dana Lancar (EDL), Ekuitas Dana Investasi (EDI) dan Ekuitas Dana Cadangan (EDC), dengan nilai per 31 Desember 2012 dan 2011 sebagai berikut :





PEMERINTAH KOTA SALATIGA  
**CATATAN ATAS LAPORAN KEUANGAN**  
 Untuk tahun-tahun yang berakhir pada tanggal 31 Desember 2012 dan 2011

<b>Ekuitas Dana :</b>	<b>31 Desember 2012</b>	<b>31 Desember 2011</b>
	<b>Rp</b>	<b>Rp</b>
Ekuitas Dana Lancar	114.259.460.170,93	78.778.112.111,74
Ekuitas Dana Investasi	1.450.170.716.157,15	1.346.468.291.856,47
Ekuitas Dana Cadangan	45.064.026.110,49	66.016.303.684,19
<b>Jumlah</b>	<b>1.609.494.202.438,57</b>	<b>1.491.262.707.652,40</b>

**5.6.1. Ekuitas Dana Lancar ..... Rp114.259.460.170,93**  
 Ekuitas Dana Lancar menggambarkan kekayaan lancar bersih Pemerintah Daerah, setelah dikurangi dengan kewajiban jangka pendek, selain Utang Perhitungan Fihak Ketiga (PFK). Rincian lebih lanjut Ekuitas Dana Lancar sebagai berikut :

<b>Ekuitas Dana Lancar</b>		<b>31 Desember 2012</b>	<b>31 Desember 2011</b>
		<b>Rp</b>	<b>Rp</b>
a	SILPA	97.176.181.659,00	70.350.391.880,00
b	SILPA di BLU-RSUD	3.032.408.489,00	737.317.632,00
c	Pendapatan yg Ditangguhkan	22.968.261,00	22.034.455,00
d	Pendapatan yg Ditangguhkan BLU-RSUD	381.929.178,00	128.001.683,00
e	Cadangan Belanja dibayar dimuka	823.295.987,23	833.021.390,14
f	Cadangan Piutang	3.532.096.512,70	3.978.167.601,00
g	Cad. Bagian Lancar pada Dinas/Satker	0,00	0,00
h	Cadangan Persediaan .	13.479.615.470,00	5.690.616.074,60
i	Dana yg hrs disediakan utk utang Jk Pendek	(4.189.035.386,00)	(2.961.438.604,00)
	<b>Jumlah</b>	<b>114.259.460.170,93</b>	<b>78.778.112.111,74</b>

**5.6.1.1. SiLPA ..... Rp100.208.590.148,00**  
 SiLPA merupakan kekayaan lancar bersih Pemerintah Kota Salatiga, yang berupa kas dan setara meliputi uang tunai, rekening giro, dan deposito pada akhir tahun anggaran berkenaan. Rincian saldo kas di Kas Daerah, kas di Bendahara Pengeluaran dan di BLU RSUD yang merupakan SiLPA adalah sebagai berikut :

<b>SiLPA terdiri dari :</b>		<b>31 Desember 2012</b>	<b>31 Desember 2011</b>
		<b>Rp</b>	<b>Rp</b>
a.	Kas di Kas Daerah	97.176.181.659,00	70.350.391.880,00
b.	Kas di Bendahara Pengeluaran	-	-
c.	Kas di Bendahara Pengeluaran BLU - RSUD	3.032.408.489,00	737.317.632,00
	<b>Jumlah</b>	<b>100.208.590.148,00</b>	<b>71.087.709.512,00</b>

**5.6.1.2. Pendapatan yang ditangguhkan ..... Rp22.968.261,00**  
 Pendapatan yang ditangguhkan per 31 Desember 2012 sebesar Rp22.968.261,00 merupakan jasa giro rekening Bendahara Penerimaan dan Pendapatan Asli Darah (PAD) yang belum disetor dengan rincian sebagai berikut :





PEMERINTAH KOTA SALATIGA  
**CATATAN ATAS LAPORAN KEUANGAN**  
 Untuk tahun-tahun yang berakhir pada tanggal 31 Desember 2012 dan 2011

Pendapatan yang ditangguhkan		31 Desember 2012	31 Desember 2011
		Rp	Rp
1	Dinas Kesehatan	18.933.461,00	14.777.115,00
3	Disdukcapil	0,00	1.335.000,00
4	Disperindagkop dan UMKM	3.933.800,00	5.349.620,00
5	DPPKAD	101.000,00	321.720,00
6	Dinas Pertanian	0,00	251.000,00
<b>Jumlah</b>		<b>22.968.261,00</b>	<b>22.034.455,00</b>

**5.6.1.3. Pendapatan yang ditangguhkan di BLU-RSUD ..... Rp381.929.178,00**  
 Pendapatan yang ditangguhkan di BLU-RSUD per 31 Desember 2012 sebesar Rp381.929.178,00 yang merupakan pendapatan transfer yang belum disetor ke rekening BLUD-RSUD

**5.6.1.4. Penerimaan Pembiayaan yang ditangguhkan ..... Rp0,00**  
 Penerimaan Pembiayaan yang ditangguhkan per 31 Desember 2012 adalah nihil.

**5.6.1.5. Cadangan Belanja dibayar dimuka ..... Rp823.295.987,23**  
 Cadangan Belanja dibayar dimuka adalah kekayaan lancar bersih Pemerintah Kota Salatiga yang berupa nilai premi asuransi, dan akses internet per 31 Desember 2012 yang ada pada instansi di lingkungan Pemerintah Kota Salatiga. Rekening ini merupakan lawan dari rekening Belanja dibayar dimuka pada jenis Aset Lancar, dengan saldo per 31 Desember 2012 dan 2011 masing-masing sebesar Rp823.295.987,23 dan Rp833.021.390,14.

**5.6.1.6. Cadangan Piutang ..... Rp3.532.096.512,70**  
 Cadangan Piutang adalah kekayaan lancar bersih Pemerintah Kota Salatiga yang diwujudkan dalam nilai nominal tagihan yang menjadi hak Pemerintah Kota Salatiga, yang segera dapat dicairkan menjadi dana lancar. Rekening ini merupakan lawan dari rekening Piutang Daerah pada jenis Aset Lancar, dengan saldo per 31 Desember 2012 dan 2011 masing-masing sebesar Rp3.532.096.512,70 dan Rp3.978.167.601,00 dengan rincian sebagai berikut :

No	Cadangan Piutang	31 Desember 2012	31 Desember 2011
		(Rp)	(Rp)
1.	Cadangan Piutang Pajak	358.940.222,00	989.718.204,00
2.	Cadangan Piutang Retribusi	3.173.156.290,70	2.988.449.397,00
3.	Cadangan Bagian Lancar Tagihan kepada Satker	0,00	0,00
4.	Cadangan Piutang Lain-Lain	0,00	0,00
<b>Jumlah</b>		<b>3.532.096.512,70</b>	<b>3.978.167.601,00</b>

**5.6.1.7. Cadangan Bagian Lancar Tagihan kepada Satuan Kerja .....Rp 0,00**  
 Cadangan Bagian Lancar Tagihan kepada Satuan Kerja merupakan kekayaan lancar bersih Pemerintah Kota Salatiga per 31 Desember 2012 adalah nihil.

**5.6.1.8. Cadangan Persediaan ..... Rp13.479.615.470,00**  
 Cadangan Persediaan adalah kekayaan lancar bersih Pemerintah Kota Salatiga yang berupa persediaan barang pakai habis yang dimaksudkan untuk mendukung kegiatan operasional Pemerintah Daerah, barang untuk dikonsumsi dalam kegiatan rutin maupun barang yang dimaksudkan untuk diserahkan atau dijual dalam rangka pelayanan kepada masyarakat. Rekening ini merupakan lawan dari rekening Persediaan pada jenis Aset Lancar, dengan saldo 31 Desember 2012 dan 2011 masing-masing sebesar Rp13.479.615.470,00 dan Rp5.690.616.074,60.





PEMERINTAH KOTA SALATIGA  
**CATATAN ATAS LAPORAN KEUANGAN**  
 Untuk tahun-tahun yang berakhir pada tanggal 31 Desember 2012 dan 2011

**5.6.1.9. Dana yg harus disediakan untuk utang Jangka Pendek ..... Rp (4.189.035.386,00)**

Dana yang harus disediakan untuk utang jangka pendek adalah dana yang harus disediakan oleh Pemerintah Kota Salatiga untuk melunasi hutang jangka pendek, selain hutang PFK. Dana ini merupakan pembatas bagi penggunaan SiLPA, cadangan piutang, dan cadangan persediaan, sehingga mengurangi likuiditas cadangan-cadangan tersebut. Rekening ini merupakan lawan dari rekening Kewajiban Jangka Pendek selain Utang PFK, dengan saldo per 31 Desember 2012 dan 2011 sebesar Rp (4.189.035.386,00) dan (Rp2.961.438.604,00)

**5.6.1.10. Ekuitas Dana Investasi ..... Rp1.450.170.716.157,15**

Saldo rekening ini menggambarkan kekayaan bersih investasi Pemerintah Daerah, yang berupa investasi finansial maupun non finansial, meliputi investasi jangka panjang non permanen dan permanen, aset tetap, dan aset lainnya, setelah dikurangi dengan kewajiban jangka panjang. Rincian lebih lanjut Ekuitas Dana Investasi sebagai berikut:

Ekuitas Dana Investasi :		31 Desember 2012	31 Desember 2011
		Rp	Rp
a.	Diinvestasikan dalam Investasi Jk Panjang	58.444.800.215,45	53.062.892.669,31
b.	Diinvestasikan dalam Aset Tetap	1.369.976.966.883,01	1.270.281.478.024,00
c.	Diinvestasikan dalam Aset lainnya	21.748.949.058,69	23.123.921.163,16
d.	Dana yg disediakan untuk Utang Jk Panjang	0,00	0,00
<b>Jumlah</b>		<b>1.450.170.716.157,15</b>	<b>1.346.468.291.856,47</b>

Jumlah Ekuitas Dana Investasi per 31 Desember 2012 senilai Rp1.450.170.716.157,15 naik sebesar Rp103.702.424.300,68 atau 7,70% dibandingkan dengan saldo per 31 Desember 2011 Rp1.346.468.291.856,47 dengan perhitungan sebagai berikut :

Ekuitas Dana Investasi:		31 Desember 2012	31 Desember 2011
		Rp	Rp
a.	Investasi Non Permanen	2.503.964.268,10	4.727.181.375,00
b.	Penyertaan Modal Pemerintah Daerah	55.940.835.947,35	48.335.711.294,31
c.	Aset Tetap	1.369.976.966.883,01	1.270.281.478.024,00
d.	Aset Lainnya	21.748.949.058,69	23.123.921.163,16
<b>Jumlah</b>		<b>1.450.170.716.157,15</b>	<b>1.346.468.291.856,47</b>
<b>Dikurangi :</b>			
a.	Utang Dalam Negeri - Pemerintah Pusat	0,00	0,00
<b>Jumlah</b>		<b>0,00</b>	<b>0,00</b>
<b>Nilai Ekuitas Dana Investasi</b>		<b>1.450.170.716.157,15</b>	<b>1.346.468.291.856,47</b>

**5.6.2. Ekuitas Dana Cadangan ..... Rp45.064.026.110,49**

Akun ini mencerminkan kekayaan bersih Pemerintah Kota Salatiga yang tertanam dalam dana cadangan. Jumlah Ekuitas Dana Cadangan per 31 Desember 2012 dan 2011 adalah sebagai berikut :

Ekuitas Dana Cadangan :		31 Desember 2012	31 Desember 2011
		Rp	Rp
a.	Dana Cadangan	45.064.026.110,49	66.016.303.684,19
<b>Jumlah</b>		<b>45.064.026.110,49</b>	<b>66.016.303.684,19</b>





### 5.3 PENJELASAN POS-POS LAPORAN ARUS KAS

Laporan Arus Kas merupakan laporan yang menyajikan informasi masuknya dan keluarnya baik dari Aktivitas Operasi, Investasi Aset Non Keuangan, Pembiayaan dan Non Anggaran serta saldo kas pada awal maupun akhir periode anggaran.

Arus Kas dalam Laporan Arus Kas dibedakan dalam 4 jenis Arus yaitu Arus Kas dari Aktivitas Operasi, Arus Kas dari Aktivitas Investasi Aset Non Keuangan, Arus Kas dari Aktivitas Pembiayaan dan Arus Kas dari Aktivitas Non Anggaran. Tujuan pelaporan arus kas adalah memberikan informasi mengenai sumber, penggunaan, perubahan kas dan setara kas selama Tahun Anggaran 2012 dan saldo kas pada tanggal 31 Desember 2011.

Arus Kas Bersih Pemerintah Kota Salatiga dapat disajikan sebagai berikut:

Arus Kas Bersih		2012	2011
		Realisasi (Rp)	Realisasi (Rp)
a.	Arus Kas Bersih dari Aktivitas Operasi	131.561.143.536,00	95.274.584.235,00
b.	Arus Kas Bersih dari Aktivitas Investasi	(123.167.234.707,00)	(75.423.316.303,00)
c.	Arus Kas Bersih dari Aktivitas Pembiayaan	18.431.880.950,00	(988.321.135,00)
d.	Arus Kas Bersih dari Aktivitas Non Anggaran	0,00	20.580.000,00
<b>Jumlah</b>		<b>26.825.789.779,00</b>	<b>18.883.526.797,00</b>

Realisasi Arus Kas Bersih Tahun Anggaran 2012 adalah surplus Rp26.825.789.779,00 meningkat sebesar Rp7.942.262.982,00 dibandingkan realisasi Tahun Anggaran 2011 sebesar Rp18.883.526.797,00, yang dapat dirinci dan dijelaskan sebagai berikut :

#### 5.7. ARUS KAS DARI AKTIVITAS OPERASI ..... Rp131.561.143.536,00

Arus Kas Bersih Aktivitas Operasi pada Tahun Anggaran 2012 adalah sebesar Rp131.561.143.536,00 merupakan indikator yang menunjukkan kemampuan Pemerintah Kota Salatiga dalam menghasilkan kas yang cukup untuk membiayai aktivitas operasionalnya.

Arus Kas Bersih Aktivitas Operasi merupakan selisih dari Arus Masuk Kas dengan Arus Keluar Kas yang terdiri dari :

Arus Kas Bersih Aktivitas Operasi		2012	2011
		Realisasi (Rp)	Realisasi (Rp)
a.	Arus Kas Masuk	527.031.349.001,00	451.439.290.915,00
b.	Arus Kas Keluar	395.470.205.465,00	356.164.706.680,00
<b>Jumlah</b>		<b>131.561.143.536,00</b>	<b>95.274.584.235,00</b>

Arus Kas bersih dari aktivitas operasi Tahun Anggaran 2012 sebesar Rp131.561.143.536,00 meningkat sebesar Rp36.286.559.301,00 jika dibandingkan dengan arus kas bersih Tahun Anggaran 2011 sebesar Rp95.274.584.235,00.

#### 5.7.1. Arus Masuk Kas dari Aktivitas Operasi ..... Rp527.031.349.001,00

Arus Masuk Kas dari aktivitas Operasi terdiri dari penerimaan :

Arus Masuk Kas		2012	2011
		Realisasi (Rp)	Realisasi (Rp)
a.	Pendapatan Pajak Daerah	18.695.207.840,00	15.900.467.916,00
b.	Pendapatan Retribusi Daerah	10.185.796.292,00	7.558.789.810,00
c.	Pendapatan Hasil Pengelolaan Kekayaan Daerah yang Dipisahkan	3.386.255.556,00	2.964.213.854,00
d.	Lain-lain Pendapatan Asli Daerah Yang Sah	10.239.115.268,00	7.453.648.481,00
e.	Dana Bagi Hasil Pajak	32.771.843.178,00	20.582.494.864,00





PEMERINTAH KOTA SALATIGA  
**CATATAN ATAS LAPORAN KEUANGAN**  
 Untuk tahun-tahun yang berakhir pada tanggal 31 Desember 2012 dan 2011

f.	Dana Bagi Hasil Bukan Pajak (Sumber Daya Alam)	915.958.508,00	1.776.381.078,00
g.	Dana Alokasi Umum	325.710.016.000,00	262.653.050.000,00
h.	Dana Alokasi Khusus	27.639.760.000,00	23.540.600.000,00
i.	Dana Otonomi Khusus	0,00	0,00
j.	Dana Penyesuaian	46.948.716.000,00	45.090.453.960,00
k.	Pendapatan Bagi Hasil Pajak	28.815.306.359,00	24.142.436.952,00
l.	Pendapatan Bagi Hasil Lainnya	21.723.374.000,00	21.014.249.000,00
m.	Pendapatan Hibah	0,00	0,00
n.	Pendapatan Dana Darurat	0,00	0,00
o.	Pendapatan Lainnya	0,00	18.762.505.000,00
	<b>Jumlah</b>	<b>527.031.349.001,00</b>	<b>451.439.290.915,00</b>

Arus Masuk kas sebesar Rp527.031.349.001,00 tidak termasuk pendapatan dari BLU-RSUD Tahun Anggaran 2012 sebesar Rp34.857.709.405,00.

**5.7.2. Arus Keluar Kas ..... Rp395.470.205.465,00**

Arus Keluar Kas dari Aktivitas Operasi terdiri dari:

Arus Kas Bersih dari Aktivitas Operasi		2012	2011
		Realisasi (Rp)	Realisasi (Rp)
a.	Belanja Pegawai	308.944.599.554,00	277.634.122.532,00
b.	Belanja Barang dan Jasa	62.733.314.231,00	58.888.869.974,00
c.	Belanja Bunga	0,00	0,00
d.	Belanja Subsidi	0,00	0,00
e.	Belanja Hibah	15.823.569.000,00	10.292.912.725,00
f.	Belanja Bantuan Sosial	498.856.802,00	6.825.816.368,00
g.	Belanja Bantuan Keuangan	974.939.531,00	1.390.092.781,00
h.	Belanja Tidak Terduga	6.494.926.347,00	1.132.892.300,00
i.	Belanja Bagi Hasil ke Kel / Desa	0,00	0,00
	<b>Jumlah Arus Kas Keluar ( 21 s/d 29 )</b>	<b>395.470.205.465,00</b>	<b>356.164.706.680,00</b>

Arus Kas keluar sebesar Rp395.470.205.465,00 tersebut tidak termasuk belanja operasi pada BLU-RSUD Tahun Anggaran 2012 sebesar Rp31.259.359.748,00.

**5.7.3. Arus Kas Bersih dari Aktivitas Operasi ..... Rp131.561.143.536,00**

Arus Kas Bersih dari Aktivitas Operasi	2012	2011
	Realisasi (Rp)	Realisasi (Rp)
Arus Kas Bersih dari Aktifitas Operasi	131.561.143.536,00	95.274.584.235,00
<b>Jumlah</b>	<b>131.561.143.536,00</b>	<b>95.274.584.235,00</b>

Arus Kas bersih dari aktivitas Operasi Tahun Anggaran 2012 sebesar Rp131.561.143.536,00 meningkat sebesar Rp36.286.559.301,00 dibandingkan saldo Tahun Anggaran 2011 sebesar Rp95.274.584.235,00.

**5.8. ARUS KAS DARI AKTIVITAS INVESTASI ASET NON KEUANGAN (Rp123.167.234.707,00)**

Aktivitas Investasi Aset Non Keuangan mencerminkan penerimaan dan pengeluaran bruto dalam rangka perolehan atau pelepasan sumber daya ekonomi yang berupa Aset Tetap dan Aset Lainnya yang tidak dipisahkan. Arus kas bersih dari aktivitas investasi non keuangan sebesar (Rp123.167.234.707,00) mencerminkan adanya pengadaan sumber daya ekonomi yang bertujuan untuk meningkatkan dan mendukung pelayanan pemerintah di masa yang akan datang.





PEMERINTAH KOTA SALATIGA  
**CATATAN ATAS LAPORAN KEUANGAN**  
 Untuk tahun-tahun yang berakhir pada tanggal 31 Desember 2012 dan 2011

Arus kas bersih dari aktivitas investasi aset non keuangan merupakan selisih dari arus masuk kas dengan arus keluar kas atas aktivitas investasi aset non keuangan. Dalam Tahun Anggaran 2012 arus masuk kas dari aktivitas investasi aset non keuangan sebesar Rp434.786.600,00 sedangkan seluruh nilai pengeluaran sebesar Rp123.602.021.307,00 merupakan pembelian aset tetap.

Arus Kas Bersih dari Aktivitas Investasi merupakan selisih dari arus kas masuk dengan arus kas keluar yang terdiri dari :

Arus Kas Bersih dari Aktivitas Investasi Aset Non Keuangan		2012	2011
		Realisasi (Rp)	Realisasi (Rp)
a.	Arus Masuk Kas	434.786.600,00	836.843.500,00
b.	Arus Keluar Kas	123.602.021.307,00	76.260.159.803,00
<b>Jumlah</b>		<b>(123.167.234.707,00)</b>	<b>(75.423.316.303,00)</b>

Arus Kas bersih dari Aktivitas Investasi Non Keuangan Tahun Anggaran 2012 defisit sebesar (Rp123.167.234.707,00). Nilai tersebut meningkat sebesar Rp47.743.918.404,00 dibandingkan dengan Arus Kas Bersih dari Aktivitas Investasi Non Keuangan Tahun Anggaran 2011 yang defisit sebesar (Rp75.423.316.303,00).

**5.8.1. Arus Masuk Kas ..... Rp434.786.600,00**

Arus Masuk Kas dari Aktivitas Investasi Aset Non Keuangan sebesar Rp434.786.600,00 merupakan penerimaan penjualan atas Peralatan dan Mesin, Gedung dan Bangunan serta Aset Lainnya dengan perincian sebagai berikut:

Arus Masuk Kas		2012	2011
		Realisasi (Rp)	Realisasi (Rp)
a.	Pendapatan Penjualan atas Tanah/ Ganti Rugi Tanah Pemda	129.560.600,00	402.950.000,00
b.	Pendapatan Penjualan atas Peralatan dan Mesin	0,00	95.891.000,00
c.	Pendapatan Penjualan atas Gedung dan Bangunan	169.375.000,00	90.560.000,00
d.	Pendapatan Penjualan atas Jalan, Jembatan, Irigasi dan Jaringan	0,00	0,00
e.	Pendapatan dari Penjualan Aset Tetap Lainnya	0,00	0,00
f.	Pendapatan dari Penjualan Aset Lainnya	135.851.000,00	247.442.500,00
<b>Jumlah</b>		<b>434.786.600,00</b>	<b>836.843.500,00</b>

**5.8.2. Arus Keluar Kas ..... Rp123.602.021.307,00**

Arus Keluar Kas dari Aktivitas Investasi Aset Non Keuangan terdiri dari Belanja Modal sebesar Rp123.602.021.307,00 tidak termasuk belanja modal pada BLU-RSUD sebesar Rp1.303.258.800,00.

Arus Keluar Kas		2012	2011
		Realisasi (Rp)	Realisasi (Rp)
a.	Belanja Tanah	2.081.264.867,00	404.658.950,00
b.	Belanja Peralatan dan Mesin	28.788.090.733,00	23.308.116.186,00
c.	Belanja Gedung dan Bangunan	29.364.900.491,00	18.243.905.248,00
d.	Belanja Jalan, Jembatan, Irigasi dan Jaringan	62.941.248.166,00	32.140.112.699,00
e.	Belanja Aset Tetap Lainnya	377.767.050,00	1.824.232.420,00
f.	Belanja Aset Lainnya	48.750.000,00	339.134.300,00
<b>Jumlah</b>		<b>123.602.021.307,00</b>	<b>76.260.159.803,00</b>






PEMERINTAH KOTA SALATIGA  
**CATATAN ATAS LAPORAN KEUANGAN**  
 Untuk tahun-tahun yang berakhir pada tanggal 31 Desember 2012 dan 2011

**5.8.3. Arus Kas Bersih dari Aktivitas Investasi Aset Non Keuangan  
 (Rp123.167.234.707,00)**

Arus Kas Bersih dari Aktivitas Investasi Aset Non Keuangan	2012	2011
	Realisasi (Rp)	Realisasi (Rp)
Arus Kas Bersih dari Aktivitas Investasi Aset Non Keuangan	(123.167.234.707,00)	(75.423.316.303,00)
<b>Jumlah</b>	<b>(123.167.234.707,00)</b>	<b>(75.423.316.303,00)</b>

**5.9. ARUS KAS DARI AKTIVITAS PEMBIAYAAN ..... Rp18.431.880.950,00**

Arus Kas Bersih dari Aktivitas Pembiayaan adalah penambahan atau pengurangan sumber dana dari hutang dan ekuitas dana. Arus Kas Bersih dari Aktivitas Pembiayaan sebesar Rp18.431.880.950,00 mencerminkan adanya pengeluaran pemerintah yang terkait dengan arus kas di masa yang akan datang.



Arus Kas bersih dari Aktivitas Pembiayaan merupakan selisih dari Arus Masuk Kas dengan Arus Keluar Kas atas Aktivitas Pembiayaan yang terdiri dari :

**5.9.1. Arus Masuk Kas ..... Rp25.156.380.950,00**

Arus Masuk Kas		2012	2011
		Realisasi (Rp)	Realisasi (Rp)
a.	Pencairan Dana Cadangan	24.500.000.000,00	0,00
b.	Hasil Penjualan Kekayaan Daerah yang Dipisahkan	0,00	0,00
c.	Penerimaan Pinjaman Daerah	0,00	0,00
d.	Penerimaan Kembali Pemberian Pinjaman Daerah	656.380.950,00	1.660.160.300,00
e.	Penerimaan Piutang Daerah	0,00	178.518.565,00
f.	Penerimaan Pembiayaan Lain-lain	0,00	0,00
<b>Jumlah</b>		<b>25.156.380.950,00</b>	<b>1.838.678.865,00</b>

**5.9.2. Arus Keluar Kas ..... Rp6.724.500.000,00**

Arus Keluar Kas		2012	2011
		Realisasi (Rp)	Realisasi (Rp)
a.	Pembentukan Dana Cadangan	0,00	0,00
b.	Penyertaan Modal Pemerintah Daerah	6.200.000.000,00	2.200.000.000,00
c.	Pembayaran Pokok Pinjaman Dalam Negeri - Pemerintah Pusat (obligasi)	0,00	0,00
d.	Pemberian Pinjaman Dana Bergulir	524.500.000,00	627.000.000,00
e.	Potongan Pinalti Deposito Mandiri	0,00	0,00
f.	Koreksi Pemindahbukuan Bank Jateng	0,00	0,00
g.	Koreksi Pemindahbukuan Kas di Bendahara Pengeluaran ke Piutang	0,00	0,00
h.	Koreksi Pemindahbukuan Kas di Bendahara Pengeluaran ke Aset Lainnya	0,00	0,00
<b>Jumlah</b>		<b>6.724.500.000,00</b>	<b>2.827.000.000,00</b>

**5.9.3. Arus Kas Bersih dari Aktivitas Pembiayaan ..... Rp18.431.880.950,00**

Arus Kas Bersih dari Aktivitas Pembiayaan	2012	2011
	Realisasi (Rp)	Realisasi (Rp)
Arus Kas Bersih dari Aktivitas Pembiayaan	18.431.880.950,00	(988.321.135,00)
<b>Jumlah</b>	<b>18.431.880.950,00</b>	<b>(988.321.135,00)</b>





PEMERINTAH KOTA SALATIGA  
**CATATAN ATAS LAPORAN KEUANGAN**  
 Untuk tahun-tahun yang berakhir pada tanggal 31 Desember 2012 dan 2011

**5.10. ARUS KAS DARI AKTIVITAS NON ANGGARAN ..... Rp0,00**

Arus Kas Bersih dari Aktivitas Non Anggaran sebesar Rp0,00 yang mencerminkan saldo penerimaan dan pengeluaran kas bruto yang anggaran. Aliran kas bersih dari aktivitas non anggaran meliputi aliran masuk kas dan aliran keluar kas sebagai berikut :

Arus Kas Bersih dari Aktivitas Non Anggaran		2012	2011
		Realisasi (Rp)	Realisasi (Rp)
a.	Arus Masuk Kas	44.643.746.106,00	34.698.155.599,00
b.	Arus Keluar Kas	(44.643.746.106,00)	(34.677.575.599,00)
<b>Jumlah</b>		<b>0,00</b>	<b>20.580.000,00</b>

**5.10.1. Arus Masuk Kas ..... Rp44.643.746.106**

Arus Masuk Kas		2012	2011
		Realisasi (Rp)	Realisasi (Rp)
a.	IWP	16.027.640.624,00	14.600.787.872,00
b.	Taperum	390.204.000,00	397.315.000,00
c.	Ph	4.852.371.395,00	4.323.951.060,00
d.	Potongan Lain-lain	23.373.530.087,00	15.355.521.667,00
e.	UUDP sebelumnya	0,00	20.580.000,00
<b>Jumlah</b>		<b>44.643.746.106,00</b>	<b>34.698.155.599,00</b>

**5.10.2. Arus Keluar Kas ..... Rp44.643.746.106,00**

Arus Keluar Kas		2012	2011
		Realisasi (Rp)	Realisasi (Rp)
a.	IWP	16.027.640.624,00	14.600.787.872,00
b.	Taperum	390.204.000,00	397.315.000,00
c.	Ph	4.852.371.395,00	4.323.951.060,00
d.	Potongan Lain-lain	23.373.530.087,00	15.355.521.667,00
e.	UUDP Berjalan	0,00	0,00
<b>Jumlah</b>		<b>44.643.746.106,00</b>	<b>34.677.575.599,00</b>

**5.10.3. Arus Kas Bersih dari Aktivitas Non Anggaran ..... Rp0,00**

Arus Kas Bersih dari Aktivitas Non Anggaran		2012	2011
		Realisasi (Rp)	Realisasi (Rp)
Arus Kas Bersih dari Aktivitas Non Anggaran		0,00	20.580.000,00
<b>Jumlah</b>		<b>0,00</b>	<b>20.580.000,00</b>

**5.11. SALDO KAS DI BUD ..... Rp97.176.181.659,00**

Saldo Kas pada posisi akhir Tahun Anggaran 2012 adalah jumlah Kas yang berasal dari saldo awal kas dan kenaikan bersih kas selama periode Tahun Anggaran 2012 sebagai berikut :

Saldo Akhir Kas di BUD		2012	2011
		Realisasi (Rp)	Realisasi (Rp)
a.	Saldo Awal Kas BUD	70.350.391.880,00	51.466.865.083,00
b.	Kenaikan / Penurunan Kas	26.825.789.779,00	18.883.526.797,00
<b>Jumlah</b>		<b>97.176.181.659,00</b>	<b>70.350.391.880,00</b>



**5.12. Saldo Akhir Kas**

Saldo Akhir Kas per 31 Desember 2012 dan 31 Desember 2011 dapat dirinci sebagai berikut :

Saldo Akhir Kas		2012	2011
		Realisasi (Rp)	Realisasi (Rp)
a.	Kas di Kas Daerah	97.176.181.659,00	70.350.391.880,00
b.	Kas di Bendahara Pengeluaran	18.565.550,00	111.720,00
c.	Kas di Bendahara Pengeluaran (BLUD)	3.032.408.489,00	737.502.432,00
d.	Kas di Bendahara Penerimaan	22.968.261,00	21.922.735,00
e.	Kas di Bendahara Penerimaan (BLUD)	381.929.178,00	128.001.683,00
<b>Jumlah</b>		<b>100.632.053.137,00</b>	<b>71.237.930.450,00</b>

Saldo Akhir Kas per 31 Desember 2012 sebesar Rp100.632.053.137,00, meningkat sebesar Rp29.394.122.687,00 dibandingkan dengan saldo akhir Kas Tahun Anggaran 2011 sebesar Rp71.237.930.450,00, sebagaimana diungkapkan dalam penjelasan mengenai Kas.





**PEMERINTAH KOTA SALATIGA**  
**CATATAN ATAS LAPORAN KEUANGAN**

Untuk tahun-tahun yang berakhir pada tanggal 31 Desember 2012 dan 2011

---

**BAB VI**

**PENJELASAN ATAS INFORMASI-INFORMASI NON KEUANGAN**

**6.1 Kondisi Geografi**

Secara geografis Kota Salatiga terletak antara 007.17' dan 007.17'.23" Lintang Selatan dan antara 110.27'.56,81" dan 110.32'.4,64" Bujur Timur. Kota Salatiga yang strategis, yaitu pada Kawasan Kedungsepur (Kendal – Ungaran – Semarang – Salatiga – Purwodadi) serta pada poros jalur Semarang – Surakarta, selain itu seluruh wilayah Kota Salatiga dikelilingi oleh wilayah Kabupaten Semarang, yaitu:

- Sebelah Utara: Kecamatan Pabelan (Desa Pabelan dan Desa Pejaten) dan Kecamatan Tuntang (Desa Kesongo, Desa Watu Agung)
- Sebelah Selatan: Kecamatan Getasan (Desa Sumogawe, Desa Samirono serta Desa Jetak) dan Kecamatan Tengaran (Desa Patemon dan Desa Karang Duren)
- Sebelah Timur: Kecamatan Pabelan (Desa Ujung-ujung, Desa Sukoharjo serta Desa Glawan) dan Kecamatan Tengaran (Desa Bener, Desa Tegal Waton serta Desa Nyamat)
- Sebelah Barat: Kecamatan Tuntang (Desa Candirejo, Desa Jombor, Desa Sraten serta Desa Gendongan) dan Kecamatan Getasan (Desa Polobogo).

Kota Salatiga dilalui oleh jalan Arteri Primer (jalan nasional) Semarang - Solo, Salatiga menjadi perlintasan dua kota besar di Jawa Tengah (Semarang – Solo) serta perlintasan dari Jawa Timur (jalur tengah) ke Semarang dan Jawa Barat sehingga transportasi darat melalui Salatiga cukup ramai. Salatiga berjarak 100 km dari Yogyakarta dan 53 km dari Solo, serta 48 km dari Kota Semarang sebagai Ibukota Provinsi Jawa Tengah. Secara administratif Kota Salatiga mempunyai 4 Kecamatan dan 22 Kelurahan, dengan Jumlah RT 1.044 dan RW 199 pada Tahun 2012. Berikut adalah luas wilayah Kota Salatiga per kelurahan.





---

---

**BAB VII**  
**PENUTUP**

Catatan Atas Laporan Keuangan Pemerintah Kota Salatiga Tahun Anggaran 2012 yang merupakan salah satu jenis Laporan Pertanggungjawaban Keuangan Daerah di samping Laporan Realisasi Anggaran, Neraca, serta Laporan Arus Kas yang kesemuanya merupakan satu kesatuan pelaksanaan APBD selama kurun waktu Tahun Anggaran 2012.

Berdasarkan Laporan Keuangan Pemerintah Kota Salatiga Tahun Anggaran 2012 maka informasi yang dapat diuraikan adalah sebagai berikut:

- A. Realisasi Pendapatan Daerah Tahun Anggaran 2012 sebesar Rp562.323.845.006,00 atau 103,88% dari anggarannya sebesar Rp541.313.035.000,00 dan realisasi Tahun Anggaran 2011 sebesar Rp478.173.510.921,00;
- B. Realisasi Belanja Daerah Tahun Anggaran 2012 sebesar Rp551.634.845.320,00 atau 87,72% dari anggarannya sebesar Rp628.860.331.000,00 dan realisasi Tahun Anggaran 2011 sebesar Rp458.618.399.163,00 ;
- C. Pembiayaan Daerah dibagi menjadi Penerimaan Pembiayaan, Pengeluaran Pembiayaan dan Pembiayaan Netto :
  1. Realisasi Penerimaan Pembiayaan Tahun Anggaran 2012 sebesar Rp96.244.090.462,00 atau 100,69% dari anggaran sebesar Rp95.587.709.000,00 dan realisasi Tahun Anggaran 2011 sebesar Rp54.359.597.754,00;
  2. Realisasi Pengeluaran Pembiayaan Tahun Anggaran 2012 sebesar Rp6.724.500.000,00 atau 83,63% dari anggaran sebesar Rp8.040.413.000,00 dan realisasi Tahun Anggaran 2011 sebesar Rp2.827.000.000,00;
  3. Realisasi Pembiayaan Netto Tahun Anggaran 2012 sebesar Rp89.519.590.462,00 atau 102,25% dari anggaran sebesar Rp87.547.296.000,00 dan realisasi Tahun Anggaran 2011 sebesar Rp51.532.597.754,00;
- D. Jumlah Aset per 31 Desember 2012 adalah Rp1.613.701.803.374,57 atau mengalami kenaikan sebesar Rp119.477.472.318,17 atau 8,00% dibanding posisi aset per 31 Desember 2011 sebesar Rp1.494.224.331.056,40;
- E. Jumlah Kewajiban per 31 Desember 2012 adalah Rp4.207.600.936,00 atau mengalami kenaikan sebesar Rp1.245.977.532,00 atau 42,07% dibanding posisi kewajiban per 31 Desember 2011 sebesar Rp2.961.623.404,00 ;
- F. Jumlah Ekuitas Dana per 31 Desember 2012 adalah Rp1.609.494.202.438,57 atau meningkat Rp118.231.494.786,17 atau 7,93% dibanding posisi ekuitas dana per 31 Desember 2011 sebesar Rp1.491.262.707.652,40;





- G. Arus kas bersih Aktivitas Operasi surplus sebesar Rp131.561.143.536,00 merupakan indikator yang menunjukkan kemampuan Pemerintah Kota Salatiga dalam menghasilkan kas yang cukup untuk membiayai aktivitas operasionalnya;
- H. Arus kas bersih dari Aktivitas Investasi Aset Non Keuangan adalah defisit sebesar (Rp123.167.234.707,00) mencerminkan adanya pengadaan sumber daya ekonomi yang bertujuan untuk meningkatkan dan mendukung pelayanan pemerintah di masa yang akan datang;
- I. Arus kas bersih dari Aktivitas Pembiayaan surplus sebesar Rp18.431.880.950,00 mencerminkan adanya pengeluaran pemerintah yang terkait dengan arus kas di masa lampau maupun dimasa yang akan datang;
- J. Arus kas bersih dari Aktivitas Non Anggaran sebesar Rp0,00 mencerminkan adanya pengeluaran pemerintah yang terkait dengan pengeluaran kepada pihak ketiga.

Keberhasilan pencapaian target dan sasaran yang telah direncanakan dalam APBD Tahun Anggaran 2012 juga tidak lepas dari hasil kerja keras dan kebersamaan yang terjalin antara Legislatif dan Eksekutif sebagai mitra kesejajaran serta didukung pula oleh partisipasi aktif seluruh warga masyarakat serta mantapnya stabilitas keamanan di Kota Salatiga.

Demikian Laporan Keuangan Pemerintah Kota Salatiga Tahun Anggaran 2012, yang merupakan realisasi atas pelaksanaan dari semua yang telah dianggarkan dalam tahun anggaran berjalan, baik kelompok Pendapatan Daerah, Belanja Daerah dan Pembiayaan, Aset serta Kewajiban. Dengan laporan keuangan daerah ini, mudah-mudahan dapat diperoleh gambaran secara menyeluruh tentang pelaksanaan dan kekayaan Pemerintah Daerah selama kurun waktu satu tahun anggaran, khususnya pelaksanaan APBD Kota Salatiga Tahun Anggaran 2012. Kemudian dapat dijadikan sebagai bahan masukan dan pertimbangan dalam menentukan kebijakan dan penyelenggaraan Pemerintah Kota pada tahun anggaran yang akan datang.

Selanjutnya Pelaksanaan APBD Tahun Anggaran 2012 secara lengkap selain pada catatan atas laporan keuangan, terdiri dari Laporan Relisasi Anggaran, Neraca, dan Arus Kas beserta lampiran-lampirannya yang merupakan satu rangkaian yang tidak terpisahkan dengan Catatan Atas Laporan Keuangan Tahun Anggaran 2012.

Salatiga, Mei 2013

**WALIKOTA SALATIGA,**

**YULIYANTO, SE., M.M**

