



WALI KOTA PEMATANGSIANTAR
PROVINSI SUMATERA UTARA

PERATURAN WALI KOTA PEMATANGSIANTAR
NOMOR **30** TAHUN 2020

TENTANG

PERUBAHAN RENCANA KERJA PEMERINTAH DAERAH
KOTA PEMATANGSIANTAR TAHUN 2020

DENGAN RAHMAT TUHAN YANG MAHA ESA

WALI KOTA PEMATANGSIANTAR,

- Menimbang :
- a. bahwa sehubungan terdapat perkembangan yang tidak sesuai dengan asumsi prioritas pembangunan Daerah, kerangka ekonomi Daerah dan keuangan Daerah, rencana program dan kegiatan RKPD berkenaan, dan keadaan yang menyebabkan saldo anggaran lebih tahun anggaran sebelumnya harus digunakan untuk tahun berjalan, sesuai ketentuan Pasal 343 Peraturan Menteri Dalam Negeri Nomor 86 Tahun 2017 tentang Tata Cara Perencanaan, Pengendalian dan Evaluasi Pembangunan Daerah, Tata Cara Evaluasi Rancangan Peraturan Daerah tentang Rencana Pembangunan Jangka Panjang Daerah dan Rencana Pembangunan Jangka Menengah Daerah, serta Tata Cara Perubahan Rencana Pembangunan Jangka Panjang Daerah, Rencana Pembangunan Jangka Menengah Daerah, dan Rencana Kerja Pemerintah Daerah, maka Rencana Kerja Pemerintah Daerah Kota Pematangsiantar Tahun 2020 perlu dilakukan perubahan;
 - b. bahwa berdasarkan pertimbangan sebagaimana dimaksud pada huruf a, perlu menetapkan Peraturan Wali Kota Pematangsiantar tentang Perubahan Rencana Kerja Pemerintah Daerah Kota Pematangsiantar Tahun 2020.
- Mengingat :
1. Pasal 18 ayat (6) Undang-Undang Dasar Negara Republik Indonesia Tahun 1945;
 2. Undang-Undang Darurat Nomor 8 Tahun 1956 tentang Pembentukan Daerah Otonom Kota-kota Besar Dalam Lingkungan Daerah Propinsi Sumatera Utara (Lembaran Negara Republik Indonesia Tahun 1956 Nomor 59, Tambahan Lembaran Negara Republik Indonesia Nomor 1092);

3. Undang-Undang Nomor 28 Tahun 1999 tentang Penyelenggaraan Negara Yang Bersih dan Bebas dari Korupsi, Kolusi, dan Nepotisme (Lembaran Negara Republik Indonesia Tahun 1999 Nomor 75, Tambahan Lembaran Negara Republik Indonesia Nomor 3851);
4. Undang-Undang Nomor 17 Tahun 2003 tentang Keuangan Negara (Lembaran Negara Republik Indonesia Tahun 2003 Nomor 47, Tambahan Lembaran Negara Republik Indonesia Nomor 4286);
5. Undang-Undang Nomor 1 Tahun 2004 tentang Perbendaharaan Negara (Lembaran Negara Republik Indonesia Tahun 2004 Nomor 5, Tambahan Lembaran Negara Republik Indonesia Nomor 4355);
6. Undang-Undang Nomor 15 Tahun 2004 tentang Pemeriksaan Pengelolaan dan Tanggung Jawab Keuangan Negara (Lembaran Negara Republik Indonesia Tahun 2004 Nomor 66, Tambahan Lembaran Negara Republik Indonesia Nomor 4400);
7. Undang-Undang Nomor 25 Tahun 2004 tentang Sistem Perencanaan Pembangunan Nasional (Lembaran Negara Republik Indonesia Tahun 2004 Nomor 104, Tambahan Lembaran Negara Republik Indonesia Nomor 4421);
8. Undang-Undang Nomor 33 Tahun 2004 tentang Perimbangan Keuangan Antara Pemerintah Pusat dan Pemerintahan Daerah (Lembaran Negara Republik Indonesia Tahun 2004 Nomor 126, Tambahan Lembaran Negara Republik Indonesia Nomor 4438);
9. Undang-Undang Nomor 17 Tahun 2007 tentang Rencana Pembangunan Jangka Panjang (RPJP) Nasional Tahun 2005-2025 (Lembaran Negara Republik Indonesia Tahun 2007 Nomor 33, Tambahan Lembaran Negara Republik Indonesia Nomor 4700);
10. Undang-Undang Nomor 26 Tahun 2007 tentang Penataan Ruang (Lembaran Negara Republik Indonesia Tahun 2007 Nomor 68, Tambahan Lembaran Negara Republik Indonesia Nomor 4725);
11. Undang-Undang Nomor 14 Tahun 2008 tentang Keterbukaan Informasi Publik (Lembaran Negara Republik Indonesia Tahun 2008 Nomor 61, Tambahan Lembaran Negara Republik Indonesia Nomor 4846);
12. Undang-Undang Nomor 23 Tahun 2014 tentang Pemerintahan Daerah (Lembaran Negara Republik Indonesia Tahun 2014 Nomor 244, Tambahan Lembaran Negara Republik Indonesia Nomor 5587), sebagaimana telah diubah beberapa kali terakhir dengan Undang-Undang Nomor 9 Tahun 2015 tentang Perubahan Kedua Atas Undang-Undang Nomor 23 Tahun 2014 tentang Pemerintahan Daerah (Lembaran Negara Republik Indonesia Tahun 2015 Nomor 58, Tambahan Lembaran Negara Republik Indonesia Nomor 5679);

13. Undang Undang Nomor 30 Tahun 2014 tentang Administrasi Pemerintahan (Lembaran Negara Republik Indonesia Tahun 2014 Nomor 268, Tambahan Lembaran Negara Republik Indonesia Nomor 5601);
14. Peraturan Pemerintah Nomor 15 Tahun 1986 tentang Perubahan Batas Wilayah Kotamadya Daerah Tingkat II Pematangsiantar dan Kabupaten Daerah Tingkat II Simalungun (Lembaran Negara Republik Indonesia Tahun 1986 Nomor 21, Tambahan Lembaran Negara Republik Indonesia Nomor 3328);
15. Peraturan Pemerintah Nomor 20 Tahun 2001 tentang Pembinaan dan Pengawasan Atas Penyelenggaraan Pemerintah Daerah (Lembaran Negara Republik Indonesia Tahun 2001 Nomor 41, Tambahan Lembaran Negara Republik Indonesia Nomor 4090);
16. Peraturan Pemerintah Nomor 8 Tahun 2008 tentang Tahapan, Tata Cara Penyusunan, Pengendalian, dan Evaluasi Pelaksanaan Rencana Pembangunan Daerah (Lembaran Negara Republik Indonesia Tahun 2008 Nomor 21, Tambahan Lembaran Negara Republik Indonesia Nomor 4817);
17. Peraturan Pemerintah Nomor 26 Tahun 2008 tentang Rencana Tata Ruang Wilayah Nasional (Lembaran Negara Republik Indonesia Tahun 2008 Nomor 48, Tambahan Lembaran Negara Republik Indonesia Nomor 4833);
18. Peraturan Pemerintah Nomor 18 Tahun 2016 tentang Perangkat Daerah (Lembaran Negara Republik Indonesia Tahun 2016 Nomor 114, Tambahan Lembaran Negara Republik Indonesia Nomor 5887), sebagaimana telah diubah dengan Peraturan Pemerintah Nomor 72 Tahun 2019 tentang Perubahan Atas Peraturan Pemerintah Nomor 18 Tahun 2016 tentang Perangkat Daerah (Lembaran Negara Republik Indonesia Tahun 2019 Nomor 42, Tambahan Lembaran Negara Republik Indonesia Nomor 6322);
19. Peraturan Pemerintah Nomor 2 Tahun 2018 tentang Standar Pelayanan Minimal (Lembaran Negara Republik Indonesia Tahun 2018 Nomor 2, Tambahan Lembaran Negara Republik Indonesia Nomor 6178);
20. Peraturan Pemerintah Nomor 12 Tahun 2019 tentang Pengelolaan Keuangan Daerah (Lembaran Negara Republik Indonesia Tahun 2019 Nomor 42 Tambahan Lembaran Negara Nomor 6322);
21. Peraturan Presiden Nomor 18 Tahun 2020 tentang Rencana Pembangunan Jangka Menengah Nasional (RPJMN) Tahun 2020-2024 (Lembaran Negara Republik Indonesia Tahun 2020 Nomor 10);

22. Peraturan Menteri Dalam Negeri Nomor 54 Tahun 2010 tentang Pelaksanaan Peraturan Pemerintah Nomor 8 Tahun 2008 tentang Tahapan, Tata Cara Penyusunan, Pengendalian, dan Evaluasi Pelaksanaan Rencana Pembangunan Daerah;
23. Peraturan Menteri Dalam Negeri Nomor 86 Tahun 2017 tentang Tata Cara Perencanaan, Pengendalian, dan Evaluasi Pembangunan Daerah, Tata Cara Evaluasi Rancangan Peraturan Daerah Tentang Rencana Pembangunan Jangka Panjang Daerah dan Rencana Pembangunan Jangka Menengah Daerah, serta Tata Cara Perubahan Rencana Pembangunan Jangka Panjang Daerah, Rencana Pembangunan Jangka Menengah Daerah, dan Rencana Kerja Pemerintah Daerah;
24. Peraturan Menteri Dalam Negeri Nomor 70 Tahun 2019 tentang Sistem Informasi Pembangunan Daerah;
25. Peraturan Menteri Dalam Negeri Nomor 90 tahun 2019 tentang Klasifikasi, Kodifikasi dan Nomenklatur Perencanaan Pembangunan dan Keuangan Daerah;
26. Peraturan Menteri Dalam Negeri Nomor 40 Tahun 2020 tentang Penyusunan Rencana Kerja Pemerintah Daerah Tahun 2021;
27. Peraturan Daerah Provinsi Sumatera Utara Nomor 12 Tahun 2008 tentang Rencana Pembangunan Jangka Panjang Daerah (RPJPD) Provinsi Sumatera Utara Tahun 2005-2025;
28. Peraturan Daerah Provinsi Sumatera Utara Nomor 2 Tahun 2017 tentang Rencana Tata Ruang Wilayah Provinsi Sumatera Utara Tahun 2017-2037;
29. Peraturan Daerah Provinsi Sumatera Utara Nomor 5 Tahun 2019 tentang Rencana Pembangunan Jangka Menengah Daerah Provinsi Sumatera Utara Tahun 2019-2023;
30. Peraturan Daerah Kota Pematangsiantar Nomor 4 Tahun 2012 tentang Rencana Pembangunan Jangka Panjang Daerah Kota Pematangsiantar Tahun 2005-2025;
31. Peraturan Daerah Kota Pematangsiantar Nomor 8 Tahun 2012 tentang Tahapan, Tata Cara Penyusunan, Pengendalian dan Evaluasi Pelaksanaan Rencana Pembangunan Daerah;
32. Peraturan Daerah Kota Pematangsiantar Nomor 1 Tahun 2013 tentang Rencana Tata Ruang Wilayah Kota Pematangsiantar Tahun 2012-2032;
33. Peraturan Daerah Kota Pematangsiantar Nomor 1 Tahun 2017 tentang Pembentukan Perangkat Daerah Kota Pematangsiantar;
34. Peraturan Daerah Kota Pematangsiantar Nomor 3 Tahun 2019 tentang Anggaran Pendapatan dan Belanja Daerah Kota Pematangsiantar Tahun 2020;

35. Peraturan Wali Kota Pematangsiantar Nomor 02 Tahun 2017 tentang Kedudukan, Susunan Organisasi, Tugas dan Fungsi serta Tata Kerja Sekretariat Daerah Kota, Sekretariat Dewan Perwakilan Rakyat Daerah Kota dan Staf Ahli Wali Kota Pematangsiantar, sebagaimana telah diubah dengan Peraturan Wali Kota Pematangsiantar Nomor 23 Tahun 2019 tentang Perubahan Kedua Atas Kedudukan, Susunan Organisasi Tugas dan Fungsi serta Tata Kerja Sekretariat Daerah Kota dan Staf Ahli Wali Kota Pematangsiantar;
36. Peraturan Wali Kota Pematangsiantar Nomor 03 Tahun 2017 tentang Kedudukan, Susunan Organisasi, Tugas dan Fungsi serta Tata Kerja Inspektorat Daerah Kota Pematangsiantar;
37. Peraturan Wali Kota Pematangsiantar Nomor 04 Tahun 2017 tentang Kedudukan, Susunan Organisasi, Tugas dan Fungsi serta Tata Kerja Dinas-Dinas Daerah Kota Pematangsiantar;
38. Peraturan Wali Kota Pematangsiantar Nomor 05 Tahun 2017 tentang Kedudukan, Susunan Organisasi, Tugas dan Fungsi serta Tata Kerja Badan-Badan Daerah Kota Pematangsiantar;
39. Peraturan Wali Kota Pematangsiantar Nomor 06 Tahun 2017 tentang Kedudukan, Susunan Organisasi, Tugas dan Fungsi serta Tata Kerja Kecamatan dan Kelurahan di Daerah Kota Pematangsiantar;
40. Peraturan Wali Kota Pematangsiantar Nomor 28 Tahun 2019 tentang Penjabaran Anggaran Pendapatan dan Belanja Daerah Tahun Anggaran 2020, sebagaimana telah diubah beberapa kali terakhir dengan Peraturan Wali Kota Pematangsiantar Nomor 21 Tahun 2020 tentang Perubahan Kelima Atas Peraturan Wali Kota Pematangsiantar Nomor 28 Tahun 2019 tentang Penjabaran Anggaran Pendapatan dan Belanja Daerah Tahun Anggaran 2020.

MEMUTUSKAN

Menetapkan : PERATURAN WALI KOTA TENTANG PERUBAHAN RENCANA KERJA PEMERINTAH DAERAH KOTA PEMATANGSIANTAR TAHUN 2020.

BAB I

KETENTUAN UMUM

Pasal 1

Dalam Peraturan Wali Kota ini yang dimaksud dengan :

1. Daerah adalah Kota Pematangsiantar.

2. Pemerintahan Daerah adalah penyelenggaraan urusan pemerintahan oleh Pemerintah Daerah dan DPRD menurut asas otonomi dan tugas pembantuan dengan prinsip otonomi seluas-luasnya dalam sistem dan prinsip Negara Kesatuan Republik Indonesia sebagaimana dimaksud dalam Undang-Undang Dasar Republik Indonesia Tahun 1945.
3. Pemerintah Daerah adalah Wali Kota dan Perangkat Daerah sebagai unsur Penyelenggara Pemerintah Daerah.
4. Anggaran Pendapatan dan Belanja Daerah selanjutnya disingkat APBD adalah rencana keuangan tahunan pemerintahan daerah yang dibahas dan disetujui bersama oleh pemerintah daerah dan DPRD dan ditetapkan dengan Peraturan Daerah.
5. Kebijakan Umum APBD yang selanjutnya disingkat KUA adalah dokumen yang memuat kebijakan bidang pendapatan, belanja dan pembiayaan serta asumsi yang mendasarinya untuk periode 1 (satu) tahun.
6. Rencana Pembangunan Tahunan Satuan Kerja Perangkat Daerah yang selanjutnya disebut Rencana Kerja Satuan Kerja Perangkat Daerah (Renja-SKPD) adalah dokumen perencanaan Organisasi Perangkat Daerah untuk periode 1 (satu) tahun.
7. Rencana Pembangunan Tahunan Daerah yang selanjutnya disebut Rencana Kerja Perangkat Daerah (RKPD) adalah dokumen perencanaan pembangunan daerah Kota Pematangsiantar untuk Periode 1 (satu) tahun.
8. Rencana Pembangunan Tahunan Satuan Kerja Perangkat Daerah yang selanjutnya disebut Rencana Kerja Satuan Kerja Perangkat Daerah (Renja-SKPD) adalah dokumen Perencanaan Satuan Kerja Perangkat Daerah Kota Pematangsiantar untuk Periode 1 (satu) tahun yaitu Tahun 2020 yang dimulai pada tanggal 1 Januari 2020 dan berakhir pada tanggal 31 Desember 2020.
9. Satuan Kerja Perangkat Daerah yang selanjutnya disingkat SKPD adalah instansi pengguna anggaran pada Pemerintah Kota Pematangsiantar yang dibentuk untuk melaksanakan tugas tertentu berdasarkan peraturan daerah.

BAB II

PERUBAHAN RENCANA KERJA PEMERINTAH DAERAH

Pasal 2

- (1) Perubahan RKPD Tahun 2020 disusun dengan maksud sebagai :
 - a. pedoman bagi SKPD dalam menyusun Perubahan Renja SKPD Tahun 2020; dan
 - b. landasan penyusunan Perubahan Kebijakan Umum Anggaran dan Perubahan Prioritas dan Plafon Anggaran Sementara untuk Perubahan APBD Daerah Tahun Anggaran 2020.

- (2) Perubahan RKPD sebagaimana dimaksud pada ayat (1) disusun dengan tujuan untuk menyelaraskan antara perencanaan dan penganggaran perubahan APBD Tahun Anggaran 2020.

Pasal 3

- (1) Perubahan RKPD Tahun 2020 disusun dengan landasan adanya perkembangan yang tidak sesuai dengan asumsi Kebijakan Umum Anggaran (KUA), keadaan yang menyebabkan harus dilakukan pergeseran anggaran antar unit organisasi, antar kegiatan, dan antar jenis belanja, dan keadaan yang menyebabkan saldo anggaran lebih tahun sebelumnya harus digunakan dalam tahun anggaran berjalan.
- (2) Perubahan RKPD Tahun 2020 sebagaimana dimaksud pada ayat (1), memuat tentang :
 - a. rancangan kerangka ekonomi makro daerah;
 - b. prioritas pembangunan daerah; dan
 - c. rencana kerja dan pendanaannya.
- (3) Perubahan RKPD Tahun 2020 sebagaimana dimaksud pada ayat (1), tercantum dalam Lampiran yang merupakan bagian yang tidak terpisahkan dari Peraturan Wali Kota ini.
- (4) Perubahan RKPD Tahun 2020 disusun dengan sistematika sebagai berikut :
 - a. BAB I : PENDAHULUAN
 - b. BAB II : EVALUASI HASIL TRIWULAN II TAHUN BERKENAAN
 - c. BAB III : KERANGKA EKONOMI DAN KEUANGAN DAERAH
 - d. BAB IV : SASARAN DAN PRIORITAS PEMBANGUNAN DAERAH
 - e. BAB V : RENCANA KERJA DAN PENDANAAN DAERAH
 - f. BAB VI : PENUTUP

Pasal 4

Perubahan RKPD Tahun 2020 adalah dokumen perencanaan daerah untuk periode 1 (satu) tahun terhitung sejak ditetapkan sampai dengan tanggal 31 Desember 2020.

BAB III
KETENTUAN PENUTUP
Pasal 5

Peraturan Wali Kota ini berlaku mulai tanggal diundangkan.

Agar setiap orang mengetahuinya, memerintahkan pengundangan Peraturan Wali Kota ini dengan penempatannya dalam Berita Daerah Kota Pematangsiantar.

Ditetapkan di Pematangsiantar
pada tanggal *3 September 2020*
WALI KOTA PEMATANGSIANTAR,


HEFRIANSYAH

Diundangkan di Pematangsiantar
pada tanggal *3 September 2020*

Pj. SEKRETARIS DAERAH KOTA PEMATANGSIANTAR,



BASARIN YUNUS TANJUNG

BERITA DAERAH KOTA PEMATANGSIANTAR TAHUN 2020 NOMOR 30



**PERATURAN WALI KOTA PEMATANGSIANTAR
NOMOR 30 TAHUN 2020**

TENTANG

**PERUBAHAN
RENCANA KERJA PEMERINTAH DAERAH
KOTA PEMATANGSIANTAR
TAHUN 2020**



**PEMERINTAH KOTA
PEMATANGSIANTAR TAHUN 2020**

LAMPIRAN PERATURAN WALI KOTA PEMATANGSIANTAR

NOMOR : 30 TAHUN 2020
TANGGAL : 3 SEPTEMBER 2020
TENTANG : PERUBAHAN RENCANA KERJA PEMERINTAH DAERAH
KOTA PEMATANGSIANTAR TAHUN 2020

No.	JENJANG JABATAN	PARAF	TANGGAL
1	Sekretaris Daerah	↑	
2	Asisten		
3	Kaban	↓	2/9/2020
4	Kabag Hukum	HR	2/9/2020
5	Sekretaris		
6	Kabid	SP	2/9/2020
7	Kasubid	RP	2/9/2020

DAFTAR ISI

	Halaman
DAFTAR ISI	DI - i
DAFTAR TABEL	DT- ii
BAB I PENDAHULUAN	I - 1
1.1. Latar Belakang.....	I - 1
1.2. Dasar Hukum.....	I - 3
1.3. Maksud dan Tujuan.....	I - 5
1.4. Sistematika Dokumen	I - 5
BAB II EVALUASI HASIL TW II TAHUN BERKENAAN	II - 1
2.1. Evaluasi RKPD Sampai TW II.....	II - 1
2.2. Evaluasi Indikator Kinerja Daerah	II - 7
2.3. Evaluasi Indikator Kinerja Utama Daerah	II - 20
2.4. Pokok-Pokok Pikiran DPRD Kota Pematangsiantar.....	II - 28
2.5. Permasalahan Pembangunan Daerah.....	II - 35
BAB III KERANGKA EKONOMI DAERAH DAN KEUANGAN DAERAH	III - 1
3.1. Perubahan Kerangka Ekonomi.....	III - 1
3.1.1. Proyeksi Perekonomian Nasional.....	III - 2
3.1.2. Proyeksi Perekonomian Sumatera Utara	III - 4
3.1.3. Proyeksi Perekonomian Kota Pematangsiantar.....	III - 5
3.2. Perubahan Keuangan Daerah	III - 15
3.2.1. Proyeksi Perubahan Pendapatan Daerah	III - 16
3.2.2. Proyeksi Perubahan Belanja Daerah	III - 17
3.2.3. Kondisi dan Proyeksi Pembiayaan Daerah.....	III - 19
BAB IV SASARAN DAN PRIORITAS PEMBANGUNAN DAERAH	IV - 1
4.1. Sasaran Pembangunan Daerah.....	IV - 1
4.2. Prioritas Pembangunan Daerah	IV - 8
4.3. Kebijakan Penanganan Covid-19 Kota Pematangsiantar.....	IV - 14
BAB V RENCANA KERJA DAN PENDANAAN DAERAH	V - 1
BAB VI PENUTUP	VII - 1

No.	JENJANG JABATAN	PARAF	TANGGAL
1	Sekretaris Daerah	↑	
2	Asisten		
3	Kaban	↓	9/9/2020
4	Kabag Hukum	Mk	2/9/2020
5	Sekretaris		
6	Kabid	Sp	2/9/2020
7	Kasubid.	Rp	2/9/2020
8			



DAFTAR TABEL

	Halaman
Tabel 2.1 Skala Nilai Perangkat Daerah	II - 2
Tabel 2.2 Rekapitulasi Program, Kegiatan dan Jumlah Pagu	II - 3
Tabel 2.3 Capaian Kinerja Keuangan Perangkat Daerah.....	II - 4
Tabel 2.4 Hasil Rekapitulasi Realisasi.....	II - 6
Tabel 2.5 Target dan Capaian IKD.....	II - 8
Tabel 2.6 Target dan Capaian IKU.....	II - 21
Tabel 3.1 Sasaran Ekonomi Makro Nasional.....	III - 4
Tabel 3.2 Capaian dan Proyeksi Indikator Makro Provinsi Sumut.....	III - 5
Tabel 3.3 PDRB Menurut Lapangan Usaha	III - 6
Tabel 3.4 PDRB Menurut Harga Konstan.....	III - 6
Tabel 3.5 Pertumbuhan PDRB Per Kapita	III - 8
Tabel 3.6 Laju Inflasi Kota Pematangsiantar.....	III - 9
Tabel 3.7 Indeks Gini Kota Pematangsiantar	III - 9
Tabel 3.8 Perkembangan Penduduk Miskin Kota Pematangsiantar.....	III - 10
Tabel 3.9 Tingkat Kemiskinan Kota Pematangsiantar	III - 11
Tabel 3.10 IPM Kota Pematangsiantar	III - 12
Tabel 3.11 Statistik Ketenagakerjaan Kota Pematangsiantar.....	III - 12
Tabel 3.12 Tingkat Pengangguran Terbuka Kota Pematangsiantar.....	III - 13
Tabel 3.13 Target dan Capaian Indikator Makro Daerah.....	III - 14
Tabel 3.14 Perubahan Target Indikator Makro	III - 14
Tabel 3.15 Proyeksi Perubahan Pendapatan	III - 15
Tabel 3.16 Proyeksi Perubahan Belanja.....	III - 17
Tabel 3.17 Proyeksi Perubahan Pembiayaan.....	III - 19
Tabel 4.1 Misi, Tujuan dan Sasaran Pembangunan	IV - 3
Tabel 4.2 Keterkaitan Misi, Sasaran dan Target	IV - 4
Tabel 4.3 Sinkronisasi Prioritas Nasional, Provinsi & Kota Pematangsiantar..	IV - 8
Tabel 4.4 Keterkaitan Antara Sasaran, Permasalahan, Arah Kebijakan	IV - 10

No.	JENJANG JABATAN	TAMBAH	REVISI	REKAPITULASI RENCANA PERUBAHAN ANGGARAN	V - 2
1	Sekretaris Daerah			Tabel 5.1 Rekapitulasi Rencana Perubahan Anggaran	V - 2
2	Asisten			Tabel 5.2 Usulan kegiatan Musrenbang Zona 3 Tahun 2021	V - 4
3	Kaban		2/9/2020		
4	Kabag Hukum		2/9/2020		
5	Sekretaris				
6	kebid		3/9/2020		
7	kasubbid		3/9/2020		
8					





PENDAHULUAN

No.	JENJANG JABATAN	PARAF	TANGGAL
1	Sekretaris Daerah	↑	
2	Asisten		
3	Kaban	↓	2/9/20
4	Kabag Hukum	HR	2/9/20
5	Sekretaris		
6	Kabid	SP	2/9/2020
7	Kasubbid	RP	2/9/2020
8			

BAB I PENDAHULUAN

1.1. Latar Belakang

Perubahan Rencana Kerja Pemerintah Daerah (RKPD) Kota Pematangsiantar Tahun 2020 disusun dengan mengacu pada Undang-Undang Nomor 25 Tahun 2004 tentang Sistem Perencanaan Pembangunan Nasional dan Peraturan Menteri Dalam Negeri Nomor 86 Tahun 2017 tentang Tata Cara Perencanaan, Pengendalian dan Evaluasi Pembangunan Daerah, Tata Cara Evaluasi Rancangan Peraturan Daerah Tentang Rencana Pembangunan Jangka Panjang Daerah dan Rencana Pembangunan Jangka Menengah Daerah, Serta Tata Cara Perubahan Rencana Pembangunan Jangka Panjang Daerah, Rencana Pembangunan Jangka Menengah Daerah, dan Rencana Kerja Pemerintah Daerah.

Berdasarkan Pasal 343 Permendagri Nomor 86 Tahun 2017, Perubahan RKPD dan Renja Perangkat Daerah dapat dilakukan apabila berdasarkan hasil evaluasi pelaksanaannya dalam tahun berjalan menunjukkan adanya ketidaksesuaian dengan perkembangan keadaan meliputi:

- Perkembangan yang tidak sesuai dengan asumsi prioritas pembangunan Daerah, kerangka ekonomi Daerah dan keuangan Daerah, rencana program dan kegiatan RKPD berkenaan; dan/atau
- Keadaan yang menyebabkan saldo anggaran lebih tahun anggaran sebelumnya harus digunakan untuk tahun berjalan.

Disamping itu, penyusunan perubahan RKPD tetap mengacu pada Rencana Pembangunan Jangka Menengah Daerah (RPJMD) Kota Pematangsiantar Tahun 2017-2022 yang berisikan program-program prioritas tahun 2020 yang akan dilaksanakan oleh Pemerintah Daerah yang didukung oleh Pemerintah Pusat dan Pemerintah Provinsi maupun yang ditempuh dengan mendorong partisipasi masyarakat, dengan memantapkan pembangunan pendidikan, kesehatan dan infrastruktur untuk percepatan pertumbuhan ekonomi daerah.

Perubahan RKPD sebagaimana dimaksud disusun dengan tahapan sebagai berikut :

- Penyusunan Rancangan Perubahan RKPD;
- Perumusan Rancangan Akhir Perubahan RKPD; dan
- Penetapan Perubahan RKPD.

No.	JENJANG JABATAN	PAPPE	TANGGAL
1	Sekretaris Daerah	[Signature]	[Date]
2	Asisten	[Signature]	[Date]
3	Kaban	[Signature]	27/9/2020
4	Kabag Hukum	[Signature]	2/9/2020
5	Sekretaris	[Signature]	[Date]
6	Kahid	[Signature]	2/9/2020
7	Kasubbird	[Signature]	2/9/2020
8			



meningkat, jumlah positif 65 orang, 13 orang meninggal dan 143 orang penderita yang sembuh.

Disamping itu, pelaksanaan pemilihan Kepala Daerah Kota Pematangsiantar yang dijadwalkan akan dilaksanakan tanggal 9 Desember 2020, perlu kerja keras seluruh *stake holder* untuk dapat memutus rantai penyebaran pandemi Covid-19 agar penyelenggaraan Pilkada berjalan dengan baik.

Terkait dengan sasaran, target dan prioritas pembangunan Kota Pematangsiantar Tahun 2020 perlu dilakukan penyesuaian untuk dapat mengatasi permasalahan/isu strategis yang sedang terjadi tanpa mengesampingkan Visi dan Misi Wali Kota dan Wakil Wali Kota Pematangsiantar sebagaimana tercantum dalam RPJMD Kota Pematangsiantar Tahun 2017-2022. Proyeksi perubahan target makro ekonomi Kota Pematangsiantar dalam Perubahan RKPD Kota Pematangsiantar Tahun 2020 antara lain: Laju pertumbuhan ekonomi di proyeksikan berubah, menurun dengan target antara 1,88% - 2,2%, Inflasi meningkat sebesar 2-5%, Tingkat Pengangguran meningkat sebesar 11-13%, Kemiskinan 9-10%, Indeks Gini 0,35-0,40 poin dan IPM sebesar 75-78 poin.

1.2. Dasar Hukum

Peraturan perundang-undangan yang menjadi rujukan penyusunan Perubahan RKPD Kota Pematangsiantar Tahun 2020 adalah:

1. Undang-Undang Nomor 1 Tahun 2004 tentang Perbendaharaan Negara (Lembaran Negara Republik Indonesia Tahun 2004 Nomor 5, Tambahan Lembaran Negara Republik Indonesia Nomor 4355);
2. Undang-Undang Nomor 25 Tahun 2004 tentang Sistem Perencanaan Pembangunan Nasional (Lembaran Negara Republik Indonesia Tahun 2004 Nomor 104, Tambahan Lembaran Negara Republik Indonesia Nomor 4421);
3. Undang-Undang Nomor 33 Tahun 2004 tentang Perimbangan Keuangan Antara Pemerintah Pusat dan Pemerintah Daerah;
4. Undang-Undang Nomor 17 Tahun 2007 tentang Rencana Pembangunan Jangka Panjang (RPJP) Nasional Tahun 2005-2025 (Lembaran Negara Republik Indonesia Tahun 2007 Nomor 33, Tambahan Lembaran Negara Republik Indonesia Nomor 4700);
5. Undang-Undang Nomor 26 Tahun 2007 tentang Penataan Ruang (Lembaran Negara Republik Indonesia Tahun 2007 Nomor 68, Tambahan Lembaran Negara Republik

no.	JENJANG JABATAN	PADA	REVISI
1	Sekretaris Daerah	1	3/9/2020
2	Asisten	6	3/9/2020
3	Kabid	1	3/9/2020
4	Kabag Hukum	1	3/9/2020
5	Sekretaris		
6	Kabid	SF	3/9/2020
7	Kasubbid	RP	3/9/2020
8			



Republik Indonesia Nomor 5587), sebagaimana telah diubah beberapa kali terakhir dengan Undang-Undang Nomor 9 Tahun 2015 tentang Perubahan Kedua Atas Undang-Undang Nomor 23 Tahun 2014 tentang Pemerintahan Daerah (Lembaran Negara Republik Indonesia Tahun 2015 Nomor 58, Tambahan Lembaran Negara Republik Indonesia Nomor 5679);

7. Peraturan Pemerintah Nomor 38 Tahun 2007 tentang Pembagian Urusan Pemerintah Antar Pemerintah, Pemerintah Daerah Provinsi, dan Pemerintah Daerah Kabupaten/Kota (Lembaran Negara Republik Indonesia Tahun 2007 Nomor 82, Tambahan Lembaran Negara Republik Indonesia Nomor 4737);
8. Peraturan Pemerintah Nomor 18 Tahun 2016 tentang Perangkat Daerah sebagaimana telah diubah dengan Peraturan Pemerintah Nomor 72 Tahun 2019 tentang Perubahan Atas Peraturan Pemerintah Nomor 18 Tahun 2016 tentang Perangkat Daerah;
9. Peraturan Pemerintah Nomor 2 Tahun 2018 tentang Standar Pelayanan Minimal (Lembaran Negara Republik Indonesia Tahun 2018 Nomor 2, Tambahan Lembaran Negara Republik Indonesia Nomor 6178);
10. Peraturan Presiden Nomor 18 Tahun 2020 tentang Rencana Pembangunan Jangka Menengah Nasional (RPJMN) Tahun 2020-2024;
11. Peraturan Pemerintah Nomor 12 Tahun 2019 tentang Pengelolaan Keuangan Daerah;
12. Peraturan Menteri Dalam Negeri Nomor 13 Tahun 2006 tentang Pedoman Pengelolaan Keuangan Daerah sebagaimana telah diubah beberapa kali, terakhir dengan dengan Peraturan Menteri Dalam Negeri Nomor 21 Tahun 2011;
13. Peraturan Menteri Dalam Negeri Nomor 86 Tahun 2017 tentang Tata Cara Perencanaan, Pengendalian dan Evaluasi Pembangunan Daerah, Tata Cara Evaluasi Rancangan Peraturan Daerah Tentang Rencana Pembangunan Jangka Panjang Daerah dan Rencana Pembangunan Jangka Menengah Daerah, serta Tata Cara Perubahan Rencana Pembangunan Jangka Panjang Daerah, Rencana Pembangunan Jangka Menengah Daerah, dan Rencana Kerja Pemerintah Daerah;
14. Peraturan Menteri Dalam Negeri Nomor 31 Tahun 2019 tentang Penyusunan Rencana Kerja Pemerintah Daerah Tahun 2020;
15. Permendagri nomor 20 tahun 2020 tentang Percepatan Penanganan Corona Virus Disease 19 (Covid 19) di Lingkungan Pemerintah Daerah;

16. Peraturan Daerah Provinsi Sumatera Utara Nomor 12 Tahun 2008 tentang Rencana Pembangunan Jangka Panjang Daerah Provinsi Sumatera Utara Tahun 2005-2025;

NO	JABATAN	PARAF	TANGGAL
1	Sekretaris Daerah		
2	Asisten		
3	Kaban		2/9/2020
4	Kabag Hukum		2/9/2020
5	Sekretaris		
6	Kabd		2/9/2020
7	Kasubid		2/9/2020
8			



17. Peraturan Daerah Provinsi Sumatera Utara Nomor 05 Tahun 2019 tentang Rencana Pembangunan Jangka Menengah Daerah Provinsi Sumatera Utara Tahun 2018 – 2023;
18. Peraturan Daerah Kota Pematangsiantar Nomor 4 Tahun 2012 tentang Rencana Pembangunan Jangka Panjang (RPJP) Daerah Kota Pematangsiantar Tahun 2005-2025;
19. Peraturan Daerah Kota Pematangsiantar Nomor 6 Tahun 2017 tentang Rencana Pembangunan Jangka Menengah Daerah Kota Pematangsiantar Tahun 2017-2022;
20. Peraturan Daerah Kota Pematangsiantar Nomor 3 Tahun 2019 tentang Anggaran Pendapatan dan Belanja Daerah Tahun Anggaran 2020;
21. Peraturan Wali Kota Pematangsiantar Nomor 28 Tahun 2019 tentang Penjabaran Anggaran Pendapatan dan Belanja Daerah Tahun Anggaran 2020.

1.2. Maksud dan Tujuan

Maksud disusunnya Perubahan RKPd Kota Pematangsiantar Tahun 2020 adalah untuk mewujudkan sinergitas antara perencanaan, penganggaran, pelaksanaan dan pengawasan pembangunan serta mengoptimalkan pemanfaatan sumberdaya secara efisien, efektif, berkeadilan dan berkelanjutan, dan bertujuan untuk:

1. Memberikan gambaran atas perubahan asumsi-asumsi kebijakan umum APBD Tahun Anggaran 2020;
2. Menyesuaikan perubahan prediksi penerimaan PAD, Dana Perimbangan, dan lain-lain pendapatan yang sah Tahun 2020;
3. Menyesuaikan penetapan Sisa Lebih Perhitungan Anggaran Tahun Lalu (SILPA);
4. Melakukan perubahan kebijakan penganggaran terkait dinamika permasalahan yang timbul di masyarakat yang perlu mendapat penanganan secara cepat dengan memperhatikan prioritas nasional, regional dan daerah;
5. Selain itu juga sebagai pedoman dalam penyusunan Kebijakan Umum Perubahan APBD serta Prioritas dan Platform Anggaran Sementara Perubahan APBD Kota Pematangsiantar Tahun Anggaran 2020.

1.3. Sistematika Dokumen Perubahan RKPd

Sistematika penyusunan Perubahan RKPd Kota Pematangsiantar Tahun 2020 terdiri dari :

No.	JENJANG JABATAN	PARIFA	TANGGAL	BAB I PENDAHULUAN
1	Sekretaris Daerah			Menyajikan gambaran umum penyusunan dokumen Perubahan RKPd Tahun 2020 yang
2	Asisten			mencakup latar belakang, dasar hukum penyusunan, hubungan antar dokumen, maksud
3	Kaban		2/9/2020	dan tujuan serta sistematika penulisan.
4	Kabag Hukum		12/9/2020	
5	Sekretaris			
6	Kabid		3/9/2020	
7	Koagubid		3/9/2020	
8				



BAB II. EVALUASI HASIL TRIWULAN II TAHUN BERKENAAN

Menyajikan hasil Evaluasi RKPD tahun 2020 sampai dengan triwulan II dan permasalahan pembangunan daerah yang mendasari perlunya disusun Perubahan RKPD Tahun 2020.

BAB III. KERANGKA EKONOMI DAN KEUANGAN DAERAH

Menyajikan kondisi ekonomi makro semester pertama Tahun 2020 dan proyeksi Tahun 2020, proyeksi kerangka ekonomi daerah dan kebijakan keuangan daerah.

BAB IV. SASARAN DAN PRIORITAS PEMBANGUNAN DAERAH

Menyajikan sasaran dan prioritas pembangunan daerah sesuai dengan target RPJMD Kota Pematangsiantar Tahun 2020.

BAB V. RENCANA KERJA DAN PENDANAAN DAERAH

Menyajikan perubahan program/kegiatan yang akan dilakukan oleh seluruh Organisasi Perangkat Daerah Kota Pematangsiantar.

BAB VI. PENUTUP

Menyajikan kesimpulan dari penyusunan dokumen Perubahan RKPD Kota Pematangsiantar Tahun 2020.

No.	JENJANG JABATAN	PARAF	TANGGAL
1	Sekretaris Daerah	↑	
2	Asisten		
3	Kaban	A	2/9/2020
4	Kabag Hukum	HP	2/9/2020
5	Sekretaris		
6	Kabel	SF	2/9/2020
7	Kasubbid	RP	2/9/2020
8			



2

EVALUASI HASIL TRIWULAN II TAHUN BERKENAAN

No.	JENJANG JABATAN	PARAF	TANGGAL
1	Sekretaris Daerah	f	
2	Asisten		
3	Kaban	f	2/9/2020
4	Kabag Hukum	HR	2/9/2020
5	Sekretaris		
6	Kabel	Je	2/9/2020
7	Kasubbid	RP	2/9/2020
8			

BAB II EVALUASI HASIL TRIWULAN II TAHUN BERKENAAN

Pengendalian dan evaluasi perencanaan pembangunan daerah bertujuan untuk mewujudkan konsistensi antara kebijakan dengan pelaksanaan dan hasil rencana pembangunan daerah, konsistensi antara RKPD dengan RPJMD, dan kesesuaian antara capaian pembangunan daerah dengan indikator kinerja yang telah ditetapkan dalam Permendagri No. 86 Tahun 2017 pasal 180. Pengendalian dan evaluasi perencanaan pembangunan daerah salah satunya adalah meliputi evaluasi terhadap hasil rencana pembangunan daerah.

Evaluasi terhadap hasil RKPD mencakup sasaran dan prioritas pembangunan daerah serta rencana program dan kegiatan prioritas daerah. Penilaian hasil pelaksanaan RKPD digunakan untuk mengetahui : (1) realisasi antara rencana program dan kegiatan prioritas daerah dalam RKPD dengan capaian indikator kinerja program, lokasi, dan kegiatan yang dilaksanakan melalui APBD, (2) realisasi penyerapan dana program dan kegiatan yang direncanakan dalam RKPD dengan laporan realisasi APBD. Evaluasi dilakukan untuk memastikan bahwa target rencana program dan kegiatan prioritas daerah dalam RKPD dapat dicapai untuk mewujudkan Misi dalam Rencana Pembangunan Jangka Menengah Pembangunan Daerah dan mencapai sasaran pembangunan tahunan nasional dan dilakukan setiap triwulan.

2.1. Evaluasi RKPD Sampai Triwulan II

Evaluasi pelaksanaan RKPD di Kota Pematangsiantar Tahun 2020 pada Perubahan RKPD merupakan hasil dai laporan Evaluasi Renja Perangkat Daerah Tahun 2020 sampai dengan Triwulan II. Hasil laporan tersebut kemudian di evaluasi oleh Badan Perencanaan Penelitian dan Pembangunan Daerah Kota Pematangsiantar (Bidang Monev). Namun, dalam pelaksanaan evaluasi masih banyak dihadapi kendala, antara lain :

1. Konsistensi dalam penyusunan perencanaan dokumen perencanaan pembangunan antara dokumen RPJMD, RKPD, Renja, RKA dan DPA masih sangat rendah. Satuan indikator kinerja program (outcome), kegiatan (output) tidak sama dengan satuan indikator kinerja yang tertera pada dokumen RKPD, Indikator tidak terisi, indicator yang tidak sesuai, indikator berbeda dalam dokumen perencanaan RPJMD dan lain

No.	JENJANG JABATAN	PARAF	TANGGAL
1	Sekretaris Daerah		
2	Asisten		
3	Kaban		2/9/2020
4	Kabag Hukum	HR	2/9/2020
5	Sekretaris		
6	Kabel	df	3/3/2020
7	Kasubbel	RP	3/3/2020
8			



perencana yang terbatas sehingga banyak kegiatan yang bersifat copy paste dari kegiatan tahun lalu;

3. Kurangnya kemampuan sumber daya manusia dalam perencanaan dan evaluasi, seperti menyusun indikator kinerja yang tepat dan teknis evaluasi yang baik

Hal tersebut diatas yang mengakibatkan bahwa evaluasi masih belum menjadi kebutuhan untuk perencanaan yang lebih baik, hasil evaluasi hanya sebagai kelengkapan administrasi, oleh karena itu, evaluasi yang dapat disajikan hanya berdasarkan realisasi keuangan/anggaran. Untuk mengukur capaian masing-masing perangkat daerah melalui kriteria 1) capaian yang didasarkan pada murni perkembangan triwulan II, yaitu sesi dengan perkembangan waktu bahwa triwulan II merupakan tahap progress 50 %. dan 2) kriteria capaian realisasi didasarkan pada standar satu tahun utuh (100%). Evaluasi indikator kinerja kegiatan/program pembangunan daerah dilakukan dengan menghitung persentase antara capaian kinerja per triwulan dengan target kinerja dalam RKPD/Renja perangkat daerah (hingga triwulan II) dan kinerja anggaran diukur dengan menghitung persentase antara target yang ditetapkan dalam APBD dengan realisasi keuangan per triwulan (hingga triwulan II). Rata-rata persentase capaian kinerja program akan dinilai berdasarkan kriteria sebagai berikut :

Tabel 2.1
Skala Nilai Peringkat Kinerja

No.	Kriteria Penilaian	Simbol	Interval Nilai Realisasi Kinerja Triwulan II	Interval Nilai Realisasi Kinerja (Tahunan) Permendagri 86/2017
1.	Sangat Tinggi	ST	41 % ≤ 50 %	91 % ≤ 100 %
2.	Tinggi	T	26 % ≤ 40 %	76 % ≤ 90 %
3.	Sedang	S	16 % ≤ 25 %	66 % ≤ 75 %
4.	Rendah	R	1 % ≤ 15 %	51 % ≤ 65 %
5.	Sangat Rendah	SR	0 %	50 %

Sumber : Permendagri Nomor 86 Tahun 2017

Kriteria penilaian realisasi kinerja sebagaimana tercantum dalam Tabel 2.1 dapat dimaknai sebagai berikut:

- 1) Sangat Tinggi dan Tinggi;

Kriteria ini menunjukkan pencapaian/realisasi kinerja capaian telah memenuhi target dan berada diatas persyaratan minimal kelulusan penilaian kinerja.

- 2) Sedang

Kriteria ini menunjukkan pencapaian/realisasi kinerja capaian telah memenuhi persyaratan minimal

No.	JENJANG JABATAN	PARAF	TANGGAL
1	Sekretaris Daerah	[Signature]	[Date]
2	Asisten	[Signature]	[Date]
3	Kaban	[Signature]	21/9/2020
4	Kabag Hukum	[Signature]	21/9/2020
5	Sekretaris	[Signature]	[Date]
6	Kabid	[Signature]	21/9/2020
7	Kgsubbrd	[Signature]	21/9/2020
8			



3) Rendah dan Sangat Rendah;

Pencapaian/realisasi kinerja capaian belum memenuhi/masih dibawah persyaratan minimal pencapaian kinerja yang diharapkan.

Rincian program kegiatan dan jumlah pagu pada RKPD dan APBD Perangkat Daerah Kota Pematangsiantar dapat dilihat pada tabel berikut

Tabel 2.2
Rekapitulasi Program, Kegiatan, dan Jumlah Pagu Pada RKPD dan APBD Kota Pematangsiantar Tahun 2020

NO	OPD Penanggung Jawab	Jumlah Program		Jumlah Kegiatan		Jumlah Pagu	
		RKPD	APBD	RKPD	APBD	RKPD	APBD
1.	Dinas Pendidikan	9	9	30	27	36.530.243.024	25.853.702.302
2.	Dinas Kesehatan	27	22	305	133	200.657.338.731	89.325.747.253
3.	Dinas PUPR	11	6	31	17	376.645.016.043	79.008.462.498
4.	Dinas PRKP	7	7	40	23	142.655.382.924	34.350.967.660
5.	Sekretariat Daerah Kota	26	24	94	63	86.066.483.485	26.585.563.119
6.	Sekretariat DPRD	7	6	45	33	19.889.466.890	23.888.091.807
7.	Inspektorat Daerah	8	5	37	24	6.270.156.000	2.774.944.507
8.	Badan Kesbangpol	10	7	58	26	13.553.657.816	1.397.551.632
9.	Satpol PP	7	5	28	18	13.413.389.000	5.004.440.650
10.	Badan Penanggulangan Bencana Daerah	9	6	51	22	38.483.692.000	2,517.352.044
11.	Kecamatan Siantar Barat	11	8	58	46	7.958.747.811	12.256.281.223
12.	Kecamatan Siantar Timur	12	7	59	45	7.678.823.000	10.705.436.863
13.	Kecamatan Siantar Utara	6	7	45	31	6.656.375.353	10.919.971.831
14.	Kecamatan Siantar Selatan	11	7	62	39	11.710.000.000	8.870.316.473
15.	Kecamatan Siantar Martoba	12	7	59	45	104.918.893.736	10.412.958.550
16.	Kecamatan Siantar Marihat	8	7	50	42	6.431.101.788	10.046.615.797
17.	Kecamatan Siantar Sitalasari	10	6	53	37	15.020.954.550	7.627.946.879
18.	Kecamatan Siantar Marimbun	11	8	57	38	5.048.939.921	8.474.832.508
19.	Dinas Sosial, PSA Sekretaris Daerah	13	10	41	25	4.727.300.000	1.898.064.417
20.	Asisten Dinas Ketenagakerjaan Kaban	5	5	20	17	2.894.115.200	1.104.560.585
21.	Dinas Ketahanan Pangan dan Kabag Hukum Pertanian	13	7	81	20	30.318.519.500	1.587.710.005
5	Sekretaris						
6	Kabid	Sf		8/9/2020			
7	Kasubbid	Rp		8/9/2020			
8							



22.	Dinas Lingkungan Hidup	8	7	28	25	38.917.025.000	13.441.835.744
23.	Dinas Kependudukan dan Pencatatan Sipil	3	3	16	15	2.942.800.000	2.278.593.630
24.	Dinas Pengendalian Penduduk dan KB	8	7	24	17	5.663.750.000	3.717.298.175
25.	Dinas Perhubungan	8	8	35	27	18.619.500.000	6.816.121.680
26.	Dinas Komunikasi dan Informatika	9	8	23	19	12.829.865.916	2.981.174.462
27.	Dinas Koperasi, UKM, dan Perdagangan	13	9	56	23	17.238.663.056	2.279.742.163
28.	Dinas PMPTSP	6	5	21	16	2.009.205.000	882.690.600
29.	Dinas Kearsipan dan Perpustakaan	8	2	86	15	16.255.841.250	1.357.648.785
30.	Dinas Pariwisata	10	10	53	20	11.112.434.000	2.451.865.742
31.	Bappeda	18	10	82	34	12.447.974.497	3.117.790.761
32.	Badan Pengelola Keuangan Daerah	9	7	101	58	28.789.574.517	34.439.455.425
33.	Badan Kepegawaian Daerah	8	5	53	22	9.421.610.868	3.873.761.019
JUMLAH (Rp)		341	257	1.882	1.062	1.313.777.840.876	452.249.496.789

Dari 341 program dan 1.822 kegiatan yang terdapat dalam RKPD Tahun 2020 yang terealisasi dalam APBD ada sebanyak 257 program (75,37 %) dan 1.062 kegiatan (56,43 %). Artinya, ada program kegiatan yang direncanakan dalam RKPD belum dapat direalisasikan dalam APBD dikarenakan belum mampunya keuangan daerah untuk mengakomodir seluruh program kegiatan.

Tabel 2.3
**Capaian Kinerja Keuangan Perangkat Daerah Kota Pematangsiantar
 Belanja Langsung Triwulan II Tahun 2020**

No.	PERANGKAT DAERAH	Pagu Hasil Refocusing APBD 2020	Realisasi Anggaran s/d Triwulan II Tahun 2020	Persentase Capaian Kinerja s/d Triwulan II Tahun 2020	Kategori per Triwulan	Kategori Per Tahun
1	2	3	4	5	6	7
Urusan Wajib Pelayanan Dasar						
1	Dinas Pendidikan	21.226.500.556,00	3.089.672.200,00	14,56	R	SR
2	Dinas Kesehatan	53.496.192.490,00	6.706.028.805,00	12,54	R	SR
	RSUD dr. Djasmen Saragih	23.000.000.000,00	-	0,00	SR	SR
3	Dinas Pekerjaan Umum dan Penataan Ruang	38.650.472.022,00	1.680.354.383,00	4,35	R	SR
4	Dinas Perumahan, Rakyat dan Kawasan Perkotaan	21.004.924.660,00	6.419.857.166,00	30,56	T	SR
5	Sekretaris					
6	Kabid					
7	Kasubbid					
8						



5	Sekretariat Daerah Kota	16.862.109.687,00	6.817.111.338,00	40,43	T	SR
6	Sekretariat DPRD	15.415.620.914,00	5.999.583.708,00	38,92	T	SR
7	Inspektorat	1.387.472.254,00	583.344.970,00	42,04	ST	SR
8	Badan Kesatuan Bangsa dan Politik	886.602.668,00	248.678.515,00	28,05	T	SR
9	Satuan Polisi Pamong Praja	4.954.440.650,00	1.730.586.750,00	34,93	T	SR
10	Badan Penanggulangan Bencana Daerah	1.669.715.794,00	646.353.771,00	38,71	T	SR
11	Kecamatan Siantar Barat	5.995.592.905,12	1.061.266.051,00	17,70	S	SR
12	Kecamatan Siantar Timur	5.229.022.186,23	944.436.818,00	18,06	S	SR
13	Kecamatan Siantar Utara	5.465.837.054,00	1.040.812.000,00	19,04	S	SR
14	Kecamatan Siantar Selatan	4.141.044.150,00	614.353.700,00	14,84	R	SR
15	Kecamatan Siantar Martoba	4.920.032.520,00	800.886.797,00	16,28	S	SR
16	Kecamatan Siantar Marihat	4.543.493.645,00	663.332.700,00	14,60	R	SR
17	Kecamatan Siantar Sitalasari	3.641.042.201,00	577.450.439,00	15,86	R	SR
18	Kecamatan Siantar Marimbun	3.754.848.500,00	517.058.920,00	13,77	R	SR
19	Dinas Sosial, Pemberdayaan Perempuan dan Perlindungan Anak	1.198.064.417,00	360.839.288,00	30,12	T	SR

Urusan Wajib Bukan Pelayanan Dasar dan Pilihan

20	Dinas Ketenagakerjaan	630.465.585,00	116.424.090,00	18,47	S	SR
21	Dinas Ketahanan Pangan dan Pertanian	1.029.960.160,00	410.841.515,00	39,89	T	SR
22	Dinas Lingkungan Hidup	12.635.085.744,00	4.365.960.550,00	34,55	T	SR
23	Dinas Kependudukan dan Pencatatan Sipil	1.628.401.670,00	251.430.336,00	15,44	R	SR
24	Dinas Pengendalian Penduduk dan Keluarga Berencana	2.977.903.075,00	236.473.000,00	7,94	R	SR
25	Dinas Perhubungan	5.386.091.065,00	2.201.474.780,00	40,87	T	SR
26	Dinas Komunikasi dan Informatika	2.423.946.503,00	566.490.235,74	23,37	S	SR
27	Dinas Koperasi, Usaha Kecil dan Menengah dan Perdagangan	1.769.099.163,00	370.336.458,00	20,93	S	SR
28	Dinas Penanaman Modal dan PTSP	554.690.600,00	152.844.082,00	27,55	T	SR
29	Dinas Kearsipan dan Perpustakaan	449.423.806,00	154.988.006,00	34,49	T	SR
30	Dinas Pariwisata	1.251.629.804,00	203.980.798,00	16,30	S	SR

No.	JENJANG JABATAN	PARAF	TANGGAL
1	Urusan Penunjang Sekretaris Daerah		
2	Badan Perencanaan, Asisten		
3	Penelitian dan Kaban Pengembangan Daerah		2/9/2020
4	Kabag Hukum Badan Pengendalian		2/9/2020
5	Sekretaris Daerah		
6	Kabid		2/9/2020
7	Kosubbid	RP	2/9/2020
8			



33	Badan Kepegawaian Daerah	1.899.947.393,00	542.506.665,00	28,55	T	SR
JUMLAH (Rp)		303.280.683.967,35	62.913.700.732,74	20,74	R	SR

Berdasarkan tabel tersaji diatas, dapat di lihat bahwa realisasi keuangan Perangkat Daerah Kota Pematangsiantar mencapai 20,74 % dari total pagu Belanja Langsung APBD 2020 atau sebesar Rp. 62.913.700.732,74. Apabila menggunakan interval nilai realisasi keuangan sampai triwulan II, rata-rata pencapaian realisasi keuangan Perangkat Daerah termasuk dalam kriteria Sedang. Akan tetapi, jika menggunakan kategori pencapaian dinilai dengan interval nilai realisasi satu tahun (sesuai dengan Permendagri Nomor 86 tahun 2017), maka pencapaian realisasi masuk ke dalam kriteria Sangat Rendah.

Rata-rata capaian kinerja keuangan hingga triwulan II Tahun 2020 didominasi oleh kategori serapan anggaran Tinggi. Sebanyak 2,94% dari keseluruhan Perangkat Daerah Kota Pematangsiantar termasuk dalam kategori serapan Sangat Tinggi. Sebanyak 41,18% dari keseluruhan Perangkat Daerah Kota Pematangsiantar termasuk dalam kategori serapan Tinggi. Sebanyak 26,47% dari keseluruhan Perangkat Daerah Kota Pematangsiantar termasuk dalam kategori serapan Sedang. Sebanyak 26,47% dari keseluruhan Perangkat Daerah Kota Pematangsiantar termasuk dalam kategori serapan Rendah. Dan sisanya termasuk dalam kategori serapan sangat Rendah.

Tabel. 2.4
Hasil Rekapitulasi realisasi rata-rata capaian kinerja keuangan yang dilaksanakan masing- masing Perangkat Daerah

No.	Kategori Penilaian Berdasarkan Persentase Realisasi per Kegiatan	Perangkat Daerah
1	2	3
1	Serapan Sangat Tinggi 41 % ≤ 50 %	1. Inspektorat
2	Serapan Tinggi 26 % ≤ 40 %	1. Dinas Perumahan Rakyat dan Kawasan Permukiman 2. Sekretariat Daerah Kota, 3. Sekretariat DPRD, 4. Badan Kesatuan Bangsa dan Politik, 5. Satuan Polisi Pamong Praja, 6. Badan Penanggulangan Bencana Daerah, 7. Dinas Sosial, Pemberdayaan Perempuan dan Perlindungan Anak, 8. Dinas Ketahanan Pangan dan Pertanian, 9. Dinas Lingkungan Hidup, 10. Dinas Perhubungan, 11. Dinas Penanaman Modal dan PTSP, 12. Dinas Kearsipan dan Perpustakaan, 13. Badan Pengelola Keuangan Daerah, 14. Badan Kepegawaian Daerah
3	Serapan Rendah 16 % ≤ 25 %	1. Kecamatan Siantar Barat, 2. Kecamatan Siantar Timur, 3. Kecamatan Siantar Utara, 4. Kecamatan Siantar Martoba,

No.	JENJANG JABATAN	PAPAF	TANGGAL
1	Sekretaris Daerah		
2	Asisten		
3	Kaban	3	5/1/2020
4	Kabag Hukum		1/9/2020
5	Sekretaris		
6	Kabid	Sp	3/3/2020
7	Kasubbid	Rp	3/3/2020
8			



		5. Dinas Ketenagakerjaan, 6. Dinas Komunikasi dan Informatika 7. Dinas Koperasi, Usaha Kecil dan Menengah dan Perdagangan 8. Dinas Pariwisata, 9. Badan Perencanaan, Penelitian dan Pengembangan Daerah
4	Serapan Rendah 1% ≤ 15%	1. Dinas Pendidikan, 2. Dinas Kesehatan, 3. Dinas Pekerjaan Umum dan Penataan Ruang, 4. Kecamatan Siantar Selatan, 5. Kecamatan Siantar Marihat, 6. Kecamatan Siantar Sitalasari, 7. Kecamatan Siantar Marimbun, 8. Dinas Kependudukan dan Pencatatan Sipil, 9. Dinas Pengendalian Penduduk dan Keluarga Berencana.
5	Serapan Sangat Rendah 0%	1. RSUD dr. Djasamen Saragih

Belum maksimalnya serapan anggaran Perangkat Daerah tersebut disebabkan adanya pandemic Covid-19 yang dan kewajiban melaksanakan *Refocusing* anggaran sesuai dengan amanat pemerintah pusat guna penanganan dampak negative yang diakibatkan pandemic Covid-19.

2.2. Evaluasi Indikator Kinerja Daerah

Indikator Kinerja Daerah adalah alat ukur kuantitatif untuk mengetahui dampak dari pembangunan daerah yang telah dilaksanakan. Tujuan dalam penetapan Indikator Kinerja Daerah adalah memberikan gambaran tentang pencapaian Visi dan Misi Kepala Daerah dan Wakil Kepala Daerah terpilih. Oleh karena itu, Indikator Kinerja Daerah juga dapat dikatakan sebagai bagian dari Indikator Kinerja Utama bagi Kepala Daerah dan Wakil Kepala Daerah terpilih karena dapat menunjukkan kondisi yang diharapkan tercapai pada akhir periode RPJMD. Keberhasilan pencapaian Visi dan Misi tersebut dapat diukur dari pencapaian kinerja pada aspek kesejahteraan, pelayanan umum, dan daya saing daerah. Berikut disajikan target dan capaian Indikator Kinerja Daerah sesuai dengan RPJMD Kota Pematangsiantar Tahun 2017-2022.

No.	JENJANG JABATAN	PARAF	TANGGAL
1	Sekretaris Daerah		
2	Asisten		
3	Kaban	1	2/9/2020
4	Kabag Hukum	HR	2/9/2020
5	Sekretaris		
6	Kabid	↓	3/9/2020
7	Kasubbid	RP	3/9/2020
8			



Tabel 2.5
Target dan Capaian Indikator Kinerja Daerah RPJMD Kota Pematangsiantar Tahun 2017-2022

No.	FOKUS/BIDANG URUSAN / INDIKATOR KINERJA PEMBANGUNAN DAERAH	Kondisi Kinerja pada Tahun Perencanaan	Target Capaian Setiap Tahun					
		Tahun 2016	Realisasi 2017	Realisasi 2018	Tahun 2019	Realisasi 2019	Capaian	Tahun 2020
I. Aspek Kesejahteraan Masyarakat								
1. Fokus Kesejahteraan dan Pemerataan Ekonomi								
1	Pertumbuhan Ekonomi ADHK	4,86	4.41	4.8	5.34	4.82	▼	5.40
2	Laju inflasi (%)	4,76	3.10	2.15	4,76	1.54	▲	4,76
3	PDRB ADHK (milyar)	8,380,823,3	8,750,232.80	9,170,185.70	8,894,171.99	9,611,738.70	▲	9,518,982.31
4	PDRB ADHB (milyar)	11,579,290,4	12,443,855.40	13,176,710.80	11,871,372.54	13,933,249.50	▲	12,583,654.89
5	PDRB per kapita ADHK (juta)	33,589,801,01	34,790,380.00	36,174,302.56	38,480,324.94	37,646,298.76	▼	40,789,144.44
6	PDRB per kapita ADHB (juta)	46,409,051,52	49,475,993.05	51,979,135.31	50,861,339.40	54,572,350.00	▲	53,913,019.76
7	Angka Kemiskinan (%)	9,99%	10.10	8.70	9,3	8.63	▲	8.95
8	Tingkat Pengangguran Terbuka (%)	9,47	8.80	12.14	8,12	11,09	▼	7,67
9	Indek Pembangunan Manusia (IPM)	76,83	77.54	77.88	77,84	78.57	▲	78,34
10	Indek Gini	0,3644	0,350	0,330	0,3579	0.330	▲	0,3579
2. Fokus Kesejahteraan Sosial								
1	Pendidikan							
a	Angka melek huruf (%)	99,94	99,90%	99,98%	99,97	100%	▲	99,99
b	Angka rata-rata lama sekolah (tahun)	10,75	11,06	11,08	11,48	11,50	▲	11,98
A	Angka Partisipasi Kasar							
a	Angka Partisipasi Kasar (APK) SD/MI							
1	Sekretaris Daerah	108,28	107,52	105,02%	114,41	116,9	▲	110,17%
2	Asisten							
3	Kaban							
4	Kabag Hukum							
5	Sekretaris							
6	Kabid							
7	Kosubbid							
8								



PERUBAHAN RKPD KOTA PEMATANGSIANTAR TAHUN 2020

b	Angka Partisipasi Kasar (APK) SMP/MTs	113,55	92,17	106,57%	115,45	109,41	▼	116,73%
B	Angka Partisipasi Murni							
a	Angka Partisipasi Murni (APM) SD/MI/Paket A	88,43%	90,03	99,79%	89,75%	100,41	▲	90,63%
b	Angka Partisipasi Murni (APM) SMP/MTs/Paket B	87,22%	74,99	95,05%	88,42%	108,31	▲	89,22%
2	Kesehatan							
a	Cakupan kunjungan neonatus lengkap (KN3) (%)	105,1	85,6	88,3	65	91,6	▲	75
b	Persentase cakupan kunjungan bayi (%)	78,4	79,1	80,2	83,17	85	▲	81,17
c	Persentase desa yang mencapai Universal Child Immunization (UCI) (%)	45,28	66	67,9	75	86,8	▲	90
d	Persentase anak 0-11 bulan yang mendapatkan munisasi dasar lengkap (%)	n/a	82,3	82,2	95	90,1	▼	96
e	Persentase persalinan yang ditolong oleh tenaga kesehatan (%)	96,2	87,7	94,6	92	89,4	▼	92
f	Persentase pelayanan antenatal care (K4) (%)	78,3	82,3	81,9	95	85	▼	95
g	Persentase RSUD yang menyelenggarakan Pelayanan Obstetri dan Neonatal Emergensi Komprehensif (PONEK) (RSUD)	100	100	100	100	100	▶	100
h	Bed Occupancy Rate RSUD Dr.Djasamen Saragih	40,4	24,84	17,66	45	14,63	▼	55
i	Persentase balita gizi buruk yang ditangani (%)	100	100	100	100	100	▶	100
j	Persentase balita ditimbang berat badannya (D/S) (%)	92	91,1	58,1	92	49,2	▼	94
k	Persentase bayi usia 0-6 bulan mendapatkan ASI Eksklusif (%)	17,4	26,7	29,4	30	40,6	▲	40
l	Cakupan pelayanan kesehatan usia lanjut (%)	70	27,27	41,3	70	51	▼	70
l	Persentase rumah tangga berperilaku hidup	8,1	9,38	10,92	20	34,44	▲	35

No.	JENJANG LABATAN	PARAF	TANGGAL
1	Sekretaris Daerah		
2	Asisten		
3	Kaban		2/9/2020
4	Kabag Hukum		2/9/2020
5	Sekretaris		
6	Kabed		2/9/2020
7	Kasubbid		2/9/2020
8			



PERUBAHAN RKPD KOTA PEMATANGSIANTAR TAHUN 2020

	bersih dan sehat (%)							
n	Persentase keluarga menghuni rumah yang memenuhi syarat kesehatan (%)	96,72	43,2	45	98	50,1	▼	99
o	Persentase keberhasilan pengobatan TB (%)	n/a	95,1	96,6	93,8	95,2	▲	94
p	Jumlah RSUD yang melaksanakan pelayanan gawat darurat sesuai standard (RSUD) (%)	100	100	100	100	100	▶	100
3. Fokus Seni Budaya dan Olahraga								
1	Kebudayaan							
a	Jumlah grup kesenian	14	n/a	6	14	6	▼	14
b	Jumlah Gedung	1	1	1	1	1	▶	1
2	Pemuda dan Olahraga							
a	Jumlah klub olahraga (buah)	24	n/a	n/a	24	n/a	n/a	24
b	Jumlah gedung olahraga (unit)	1	1	1	1	1	▶	1
II. Aspek Pelayanan Umum								
1. Fokus Layanan Urusan Wajib								
1	Pendidikan							
A	Pendidikan Dasar SD/MI							
a	Perbandingan guru dan siswa SD/Mts (%)	5,68	18	18	6,46	18	▲	6,98
b	Angka Partisipasi Sekolah (%)	88,44	90,03	99,79%	89,79	100,41	▲	90,69
B	Rasio ketersediaan sekolah/penduduk usia sekolah SMP/MTs							
a	Rasio ketersediaan sekolah/penduduk usia sekolah SD (%)	0,56	0,55	0,63	0,80	0,65	▼	0,96
c	Perbandingan guru dan siswa SMP/Mts (%)	6,77	16,3	16	7,88	17	▲	8,62
c	Angka Partisipasi Sekolah (%)	90,08	74,99	95,05%	90,93	108,31	▲	91,71

No.	JENJANG JABATAN	PARAF	TANGGAL
1	Sekretaris Daerah	<i>[Signature]</i>	
2	Asisten		
3	Kaban	<i>[Signature]</i>	4/9/2020
4	Kabag Hukum	<i>[Signature]</i>	4/9/2020
5	Sekretaris		
6	Kabid	<i>[Signature]</i>	4/9/2020
7	Kasubbid	<i>[Signature]</i>	3/9/2020
8			

d	Rasio ketersediaan sekolah/penduduk usia sekolah (%)	0,26	0,25	0,78	0,83	0,28	▼	1,02
C	Angka Kelulusan Sekolah							
a	Angka Kelulusan Sekolah SD/MI (%)	100	100	100	100	100	▶	100
b	Angka Kelulusan Sekolah SMP/MTs (%)	100	100	100	100	100	▶	100
D	Guru yang memenuhi kualifikasi							
a	Kualifikasi D3	3,75	1,63	4,44%	2,85	7,05	▲	2,25
b	Kualifikasi S1/D4	83,34	83,37	89,48%	85,71	91,72	▲	87,9
c	Kualifikasi S2-S3	2,82	1,4	2,67%	3,45	2,05	▼	3,87
F	Angka Putus Sekolah							
a	Angka Putus Sekolah SD	0	0,19	0,02%	0	0,01	▼	0
b	Angka Putus Sekolah SMP	0	0,4'1	0,02%	0	0,04	▼	0
2	Kesehatan							
a	Rasio rumah sakit per satuan penduduk	0,032	0,031	0,031	0,028	0,031	▲	0,025
b	Rasio dokter per satuan penduduk	0,801	0,92	0,92	0,56	0,92	▲	0,56
c	Rasio tenaga para medis per satuan penduduk	5.347	6,41	6,41	4,75	6,41	▲	4,73
d	Cakupan komplikasi kebidanan yang ditangani	75,43	97,2	90,3	68,19	89,8	▲	68,19
e	Cakupan pertolongan persalinan oleh tenaga kesehatan yang memiliki kompetensi kebidanan	96,2	97,7	94,6	92	89,4	▼	92
f	Cakupan desa/kelurahan Universal Child Immunization (UCI)	45,28	66	67,9	80	86,8	▲	95
g	Cakupan Balita Gizi Buruk mendapat perawatan	100	100	100	100	100	▶	100
h	Cakupan penemuan & penanganan penderita penyakit TBC/BTA	100	37,1	43,9	65	52,9	▼	90
	Cakupan penemuan dan penanganan penderita penyakit DBD	100	100	100	40	100	▲	80

No.	JENJANG SAUKRIN PERMANEN	PERMANEN	TAHUN
1	Sekretaris Daerah		
2	Asisten		
3	Kaban		4/9/20
4	Kabag Hukum	HR	2/9/20
5	Sekretaris		
6	Kabid	SF	3/9/2020
7	Kasabbed	RP	3/9/2020
8			

j	Cakupan pelayanan kesehatan rujukan pasien masyarakat Miskin	n/a	14	11,87	40	10,21	▲	80
k	Cakupan Kunjungan Bayi	78,4	85,6	88,3	82,17	91,6	▲	80,17
l	Angka Kematian Bayi /1000 Kelahiran Hidup	4/1000 KH	4/1000 KH	3/1000 KH	3/1000 KH	3/1000 KH	▶	2/1000 KH
m	Angka Kematian Ibu /100.000 Kelahiran Hidup	5/100.000 KH	5/100.000 KH	5/100.000 KH	5/100.000 KH	5/100.000 KH	▶	4/100.000 KH
n	AKABA per 1000 balita	4/1000 balita	4/1000 Balita	4/1000 Balita	4/1000 balita	4/1000 Balita	▶	3/1000 balita
o	Rumah Tangga bersanitasi	97	50	53	99	60	▼	100
p	Posyandu Aktif (kelompok)	241	175	252	241	252	▲	241
3	Pekerjaan Umum dan Penataan Ruang							
a	Proporsi Panjang jalan dalam kondisi baik	90,1%	n/a	87,26%	92,3 %	86,77%	▼	94,1 %
b	Panjang jalan dilalui Roda 4 (Km)	346	n/a	n/a	356	362	▲	390
4	Perumahan dan Permukiman							
a	Persentase rumah layak huni	96,72	97,02	97,22	97,54	97,32	▼	99,18
b	Persentase rumah tinggal bersanitasi (%)	96,72	64,1	64,94	97,54	65,78	▼	99,18
c	Persentase Rumah Tangga Pengguna Air Bersih	97,40	85,89%	87,56%	100%	87,67%	▼	100
d	Rumah Tangga bersanitasi	96,72	64,1	64,94	100	65,78	▼	99,18
e	Rumah Layak Huni/standar kesehatan	96,72	97,02	97,22	100	97,32	▼	100
f	Jumlah rumah dan bangunan yang memiliki septic tank standar	96,72	n/a	n/a	100	n/a	n/a	100
g	Luas Permukiman kumuh (ha)	150	188	164,53	104,76	157,82	▼	34,92
h	Berkurangnya jumlah lokasi kumuh (kelurahan)	3	n/a	3	3	n/a	n/a	3
i	Meningkatnya persentase kualitas penerangan jalan umum	n/a	n/a	n/a	81	n/a	n/a	94
j	Meningkatnya persentase taman kota	60	n/a	n/a	70	n/a	n/a	90
k	Rasio bangunan bertingkat per satuan bangunan	30	n/a	n/a	0,05	n/a	n/a	0,05

No.	JENJANG JABATAN	PRAMUKA	TAMBAH
1	Sekretaris Daerah		
2	Asisten		
3	Kaban	1	4/9/2020
4	Kabag Hukum	1/2	2/9/2020
5	Sekretaris		
6	Kabid	1/2	2/9/2020
7	Kasubid	2/2	2/9/2020
8			



5	Ketentraman dan Ketertiban Umum Serta Perlindungan Masyarakat							
a	Jumlah pamong praja	131	221	225	131	222	▲	131
b	Rasio jumlah Polisi Pamong Praja per 10.000 penduduk	0,013	0,0221	0,0225	0,013	0,0222	▲	0,013
c	Jumlah petugas patroli K3 (orang)	n/a	63	60	49	55	▲	49
d	Rasio Penyelesaian pelanggaran K3 (%)	n/a	80	80	97,35	80	▼	99,15
e	Rasio penyelesaian Penegakan PERDA (%)	n/a	80	80	97	80	▼	99
6	Sosial							
a	Sarana sosial seperti panti asuhan, panti jompo dan Panti Rehabilitasi (unit)	17	17	17	17	17	▶	17
b	PMKS yang memperoleh bantuan sosial (orang)/KPS	961	n/a	13,625	1061	n/a	▼	1261
2. Fokus Layanan Urusan Wajib Bukan Pelayanan Dasar								
1	Ketenagakerjaan							
a	Tingkat Partisipasi Angkatan Kerja (%)	n/a	67,12	66,29	44,62	71,11	▲	44,58
b	Rasio penduduk terhadap angkatan kerja	90,53	n/a	n/a	91,73	n/a	n/a	92,33
2	Pemberdayaan Perempuan dan Perlindungan Anak							
a	Pekerja Perempuan di lembaga swasta	3,549	n/a	4.563	4,723	n/a	n/a	5,715
b	Jumlah angkatan kerja perempuan (15-64 thn)	54,154	n/a	2951	64,629	n/a	n/a	74592
c	Rasio KDRT	n/a	n/a	n/a	0,12	n/a	n/a	0,10
d	Penyelesaian pengaduan perlindungan perempuan dan anak dari tindakan kekerasan	4	n/a	n/a	3	n/a	n/a	2
3	Ketahanan Pangan							
a	Regulasi ketahanan Pangan (Perwa)	Ada/3	n/a	n/a	Ada/3	n/a	n/a	Ada/3

No.	JENJANG	Ketahanan Pangan	TANGG.
1	Sekretaris Daerah		
2	Asisten		
3	Kaban		2/9/2020
4	Kabag Hukum	HR	2/9/2020
5	Sekretaris		
6	Kabid	SF	3/9/2020
7	Kasubid	Re	3/9/2020
8			

 PERUBAHAN RKPd KOTA PEMATANGSIANTAR TAHUN 2020

b	Panjang jalan usaha tani (km)	n/a	n/a	n/a	4,5	n/a	n/a	5,7
c	Luas lahan irigasi dalam kondisi baik (ha)	n/a	n/a	n/a	1,948	n/a	n/a	2,048
4	Lingkungan Hidup							
a	Rasio tempat pembuangan sampah (TPS) persatuan penduduk	0,83	n/a	n/a	0,81	n/a	n/a	0,79
b	Persentase Penanganan sampah (%)	83	n/a	60,46%	85	92.39	▲	90
c	Pelayanan pencemaran air (%)	100	n/a	n/a	100	100	▶	100
d	Pelayanan pencegahan pencemaran udara dari sumber tidak bergerak (%)	100	n/a	n/a	100	100	▶	100
5	Administrasi Kependudukan dan Catatan Sipil							
a	Rasio Kepemilikan akta kelahiran per 1000 penduduk	3,73	370	389	3,75	4,53	▲	3,80
b	Rasio penduduk ber KTP per satuan penduduk	95	82	88	96	97	▲	0,97
c	Rasio bayi berakte kelahiran	70,12%	80,56	77,38	85%	87.26%	▲	85,92%
d	Persentase jumlah penduduk yang memiliki Elektronik KTP (e-KTP)	95,47	80,56	91.14	96	95.60	▼	97
6	Pemberdayaan Masyarakat dan Desa/Kelurahan							
a	Buku profil kelurahan	Ada	n/a	n/a	Ada	n/a	n/a	ada
b	Jumlah Musyawarah pembangunan Kelurahan yang dapat difasilitasi (kel)	53	53	53	53	53	▶	53
c	Terlaksananya bulan bhakti gotong royong masyarakat (kegiatan)	1	1	1	1	1	▶	5
d	Jumlah Kader lembaga Pemberdayaan Masyarakat (orang)	257	257	257	257	257	▶	257
e	Jumlah kelompok binaan LPM	62	62	62	62	62	▶	62

No.	JENJANG JABATAN	PANGRAJANG	TANGGAL
1	Sekretaris Daerah		
2	Asisten		
3	Kaban		2/9/20
4	Kabag Hukum	HR	2/9/20
5	Sekretaris		
6	Kabid	Sp	2/9/2020
7	Kosubid	Re	2/9/2020
8			



f	Jumlah kelompok TTG (kelurahan)	53	53	53	53	53	▶	53
g	Program pemberdayaan masyarakat yang dikembangkan dan dipelihara masyarakat	3	3	3	3	3	▶	3
7	Pengendalian Penduduk dan KB							
a	Rata-rata jumlah anggota keluarga	4	n/a	n/a	4	n/a	n/a	4
b	Persentase Rasio akseptor KB	73,12	n/a	n/a	76	n/a	n/a	82
c	Cakupan peserta KB aktif (orang)	29,309	n/a	30,492	29,435	n/a	n/a	31,227
d	Keluarga Pra Sejahtera dan Keluarga Sejahtera I	528	n/a	n/a	371	n/a	n/a	20,576
8	Perhubungan							
a	Jumlah terminal type C	1	1	n/a	1	0	▼	1
9	Komunikasi dan Informatika							
a	Jumlah surat kabar nasional/lokal	60/7	60/7	60/7	60/7	60/7	▶	60/7
b	Jumlah penyiaran radio/TV lokal	12	12	12	12	12	▶	12
c	Website milik pemerintah daerah (buah)	1	1	1	1	1	▶	3
d	Pameran/expo (kali)	2	n/a	n/a	3	n/a	n/a	3
10	Koperasi Usaha Kecil dan Menengah							
a	jumlah koperasi aktif	373	107	110	400	111	▼	420
b	Jumlah BPR/LKM (unit)	135	n/a	n/a	147	n/a	n/a	153
c	Usaha Mikro dan Kecil (Unit)	15,138	1384	1472	18,638	1855	▼	19,138
11	Penanaman Modal							
a	Jumlah investor berskala nasional (PMDN/PMA) (unit)	3	4	4	5	4	▼	6
b	Jumlah nilai investasi berskala nasional (milyar)	228	n/a	235 m	237	n/a	n/a	241
c	- PMDN	n/a	n/a	n/a	3.524,53	n/a	n/a	3.821,53
d	kenaikan / penurunan Nilai Realisasi PMDN	2	n/a	n/a	2	n/a	n/a	1

No.	JENJANG JABATAN	PARAF	TANGGAL
1	Sekretaris (Dit. Hukum)	↑	
2	Asisten		
3	Kaban	1	2/9/2020
4	Kabag Hukum	HR	2/9/2020
5	Sekretaris		
6	Kabid	SF	2/9/2020
7	Kosubbid	Rp	2/9/2020
8			

2	Pariwisata							
a	Peningkatan sarpras Objek Wisata sejarah	n/a	8	8	5	8	▲	5
b	Jumlah wisatawan (domestik dan mancanegara)	30,575	109,544	343,945	32,000	754,920	▲	32,750
3	Pertanian dan Peternakan							
A	Luas tanam tanaman pangan							
a	Luas panen produksi Padi sawah (Ha)	3.894,80	3.825,30	3.117,20	5.111	2.741,30	▼	5.336
b	Luas panen produksi Padi Jagung (Ha)	998	1.039,80	557,4	1.078	579	▼	1118
c	Ubi Kayu(Ha)	488	304	290	512	214,9	▼	520
B	Produksi Ternak							
a	Jumlah Produksi Daging Sapi (kg)	97.416	122.475	210.456	93.760	185.397	▲	97,9200
b	Jumlah Produksi Daging Kambing	24.135	23.968	24.716	49.623	24.883	▼	51,2050
c	Jumlah Produksi Daging Babi	877.370	845.340	979.965	1.083.200	1.011.995	▼	1.083.900
d	Jumlah Produksi Daging Ayam Buras	118.000	58.630	49.348	319.700	59.940	▼	323,7000
e	Jumlah Produksi Telur Ayam Buras	270.500	122.000	131.000	300.500	127.000	▼	320,5000
f	Produksi Daging	18.500	242.700	210.200	23.000	248.300	▲	23,5000
g	Produksi Telur	200.200	3.850	3.950	200.600	4.465	▼	200,8000
4	Perdagangan							
a	Kontribusi sektor perdagangan terhadap PDRB (%)	24,40%	23,73%	24,16%	24,70%	24,46%	▼	25,01
5	Perindustrian							
a	Kontribusi sektor industri terhadap PDRB (%)	22,05%	23,16%	23,96%	22,65%	24,02%	▲	22,85
b	Pertumbuhan industri kecil (unit)	547	547	688	567	688	▲	587
c	Nilai produksi (Rp. Juta)	347,925	347,925	2 M	350	2 M	▲	352
d	Pertumbuhan industri menengah (unit)	23	23	13	32	13	▼	38
e	Nilai produksi (Rp. Juta)	354,734	354,734	3 M	357,734	3 M	▲	359,734
f	Pertumbuhan industri besar (unit)	6	6	4	7	4	▼	8

NO.	JENJANG JABATAN	PARAF	TANGGAL
1	Sekretaris Daerah		
2	Asisten		
3	Kaban		2/9/2020
4	Kabag Hukum		2/9/2020
5	Sekretaris		
6	Kabid		2/9/2020
7	Kasubbid		2/9/2020
8			



PERUBAHAN RKPD KOTA PEMATANGSIANTAR TAHUN 2020

g	Nilai produksi (Rp. Juta)	59.522.467	467	n/a	59.522.558	n/a	n/a	59.522.577
4. Fokus Layanan Urusan Penunjang								
1	Perencanaan Pembangunan							
a	Tersedianya dokumen perencanaan RPJPD yang telah ditetapkan dengan Perda (Dokumen)	1	1	1	1	1	▶	1
b	Tersedianya Dokumen Perencanaan RPJMD yang telah ditetapkan dengan PERDA/PERKADA (Dokumen)	1	1	1	1	1	▶	1
c	Tersedianya Dokumen perencanaan RKPD yang telah ditetapkan dengan PERKADA (Dokumen)	1	1	1	1	1	▶	1
d	Penjabaran Program RPJMD kedalam RKPD (%)	100%	100%	100%	100%	100%	▶	100%
III. Aspek daya saing daerah								
1. Fokus Fasilitas Wilayah / Infrastruktur								
1	Perhubungan							
a	Rasio panjang jalan per jumlah kendaraan(%)	0,8	n/a	0,95	0,95	1,13	▲	1,04
b	Rasio Jalan dalam kondisi baik	88,74	88,74	n/a	91,4	93,2	▲	93,2
c	Terminal type C	1	1	n/a	1	0	▼	1
d	Jumlah penumpang yang terangkut angkutan Kereta Api	54,135	n/a	n/a	54,457	n/a	n/a	54,557
e	Jumlah ijin trayek	167	n/a	n/a	167	148	▼	167
2	Penataan Ruang							
a	Dokumen RTRW (perda)	Ada	Ada	Ada	Ada	Ada	▶	Ada
3	Perumahan dan Pemukiman							
a	Rasio ketersediaan daya listrik(%)	100	100	100	100	100	▶	100
	Persentase rumah tangga yang menggunakan	97,89	97,75	99,8	98,15	99,85	▲	98,55

No.	JENJANG JABATAN	PARAF	TANGGAL
1	Sekretaris Daerah		
2	Asisten		
3	Kaban		2/9/2020
4	Kabag Hukum		2/9/2020
5	Sekretaris		
6	Kabid		2/9/2020
7	Kosubkt		2/9/2020
8			







4	Komunikasi dan Informatika							
a	jumlah bank dan cabang (unit)	24	24	24	24	24	▶	24
b	Jenis, kelas, dan jumlah penginapan/hotel (unit)	31	45	49	31	52	▲	31
c	Jumlah jaringan Komunikasi	7	7	7	7	7	▶	7
d	Jumlah Surat Kabar Lokal dan Nasional	60/7	60/7	60/7	60/7	60/7	▶	60/7
e	Jumlah Penyiaran Radio/TV local	12	12	12	12	12	▶	12
f	Website Milik Pemko	1	1	1	1	1	▶	1
2. Fokus Sumber Daya Manusia								
1	Ketenagakerjaan							
a	Jumlah Lulusan S1/S2/S3	18,752	180	226	35.005	319	▼	42.006
b	Rasio lulusan S1/S2/S3 (%)	15,32	n/a	n/a	51,49	n/a	n/a	61,49
c	Rasio ketergantungan (%)	n/a	n/a	n/a	46,6	49,16	▼	45,6

	JENJANG JABATAN	PARAF	TANGGAL
1	Sekretaris Daerah		
2	Asisten		
3	Kaban		4/9/2020
4	Kabag Hukum		2/9/2020
5	Sekretaris		
6	Kabed		2/9/2020
7	Kosubbed		2/9/2020
8			



2.3. Evaluasi Indikator Kinerja Utama

Indikator Kinerja Utama (IKU) adalah alat ukur kuantitatif untuk mengetahui hasil dari pelaksanaan tujuan dan sasaran pembangunan daerah dalam mencapai Visi dan Misi Wali Kota/Wakil Walikota Pematangsiantar. Tujuan dalam penetapan Indikator Kinerja Utama adalah memberikan gambaran tentang pencapaian Visi dan Misi Kepala Daerah dan Wakil Kepala Daerah terpilih. Secara rinci, Indikator Kinerja Utama dalam Rencana Pembangunan Jangka Menengah Kota Pematangsiantar Tahun 2017-2022. Hasil capaian Tahun 2017-2019 dan target untuk Tahun 2020 disajikan dalam tabel berikut:

No.	JENJANG JABATAN	PARAF	TANGG.
1	Sekretaris Daerah		
2	Asisten		
3	Kaban		2/9/2020
4	Kabag Hukum		19/12
5	Sekretaris		
6	Kabid		2/9/2020
7	Kasubbid		2/9/2020
8			

Tabel 2.6
Target dan Capaian Indikator Kinerja Utama RPJMD Kota Pematangsiantar Tahun 2017-2022

No	Indikator Kinerja	Kondisi Awal Periode RPJMD 2016	Target Kinerja RPJMD 2017 – 2022					Perangkat Daerah Penanggung Jawab	
			Realisasi 2017	Realisasi 2018	Target Tahun 2019	Realisasi 2019	Capaian Tahun 2020		
1	2	3	4	5	6	7	8	9	10
1	Indeks Reformasi Birokrasi	n/a	n/a	n/a	C	n/a	n/a	B	Semua OPD
2	Opini BPK	WTP	WTP	WDP	WTP	WDP	▼	WTP	BPKD
3	Nilai LPPD	Tinggi	n/a	Tinggi	Tinggi	Tinggi	►	Tinggi	Bagian APU
4	Nilai AKIP	C	C	C	B	C	▼	B	Bagian Ortala
5	Rasio Penyampaian LHKPN	50%	n/a	95%	75%	90%	▲	80%	Inspektorat
6	Rasio Penduduk yang memiliki dokumen kependudukan (%)	70,92 %	82%	88%	85%	97%	▲	85,92%	Dinas Kependudukan dan Pencatatan Sipil
7	Rasio/Indeks bayi yang memiliki akte kelahiran (%)	70,12%	80,56%	77,38%	85%	87.26%	▲	85,92%	Dinas Kependudukan dan Pencatatan Sipil
8	Lama waktu Perizinan(hari)	7	7	7	7	7	►	7	Dinas Penanaman Modal dan PTSP
9	Indeks Kepuasan Masyarakat (%)	0	n/a	n/a	45%	n/a	n/a	45%	Semua OPD
10	Persentase OPD yang memiliki SOP pelayanan publik (%)	40%	n/a	84,84%	60%	80,84	▲	70%	Bagian Ortala
11	Persentase kepatuhan pelaksanaan UU Pelayanan Publik	0	n/a	n/a	80%	n/a	n/a	80%	Bagian Hukum
12	Tersedianya dokumen Perencanaan Pembangunan	Ada	Ada	Ada	Ada	Ada	►	Ada	Bappeda
13	Tersedianya dokumen Perencanaan Pembangunan	Ada	Ada	Ada	Ada	Ada	►	Ada	Bappeda

1	Sekretaris Daerah		
2	Asisten		
3	Kaban	1	2/9/2020
4	Kabag Hukum	HZ	2/9/2020
5	Sekretaris		
6	Kabed	CE	2/9/2020
7	Kosobed	AP	2/9/2020

 PERUBAHAN RKPd KOTA PEMATANGSIANTAR TAHUN 2020

14	Persentase OPD memiliki website dan melakukan updating (%)	30	n/a	17	70	17	▶	90	Dinas Komunikasi dan Informatika
15	Persentase Pelaksanaan E-planning (%)	n/a	n/a	50%	100%	0%	▼	100%	Bappeda
16	Persentase Pelaksanaan e-Procurement (%)	n/a	n/a	92%	80%	80%	▶	80%	Bagian Pengadaan Barang dan Jasa
17	Jumlah Program Pemberdayaan Masyarakat dalam Pembangunan	5	n/a	7	5	7	▲	5	Semua Kecamatan
18	Persentase Usulan Masyarakat yang ditampung dalam APBD (%)	40%	n/a	35%	50%	40%	▼	55%	Bappeda
19	Tingkat Partisipasi LPM dalam pembangunan (%)	70%	100%	100%	75%	100%	▲	80%	Semua Kecamatan
20	Jumlah kelompok PKK aktif (%)	100%	100%	100%	100%	100%	▶	100%	Semua Kecamatan
21	Jumlah Program Partisipasi Masyarakat dalam Pembangunan (lokasi)	0	n/a	n/a	16	n/a	n/a	24	Semua Kecamatan
22	Persentase Sekolah akreditasi minimal B	n/a	n/a	87,75%	20%	88,67%	▲	30%	Dinas Pendidikan
23	Persentase guru Kualifikasi D3	3,45	1,63	4,44	2,85	7,05	▲	2,55	Dinas Pendidikan
24	Persentase guru Kualifikasi S1/D4	84,13	83,37	86,45%	85,71	91,72	▲	86,5	Dinas Pendidikan
25	Persentase guru Kualifikasi S2-S3	3,03	1,4	2,67%	3,45	2,05	▼	3,66	Dinas Pendidikan
26	Perbandingan guru dan siswa SD/Mts (%)	5,94	73,37%	77,74%	6,46	82,75%	▲	6,72	Dinas Pendidikan
27	Perbandingan guru dan siswa SMP/MTs (K)	7,14	18	16	7,88	56	▲	8,25	Dinas Pendidikan
28	Angka Putus Sekolah SD/MI	0	0,19	0,10%	0	0,01	▼	0	Dinas Pendidikan

No.	JENJANG/ABATAN	PARAF	TANGGAL
1	Sekretaris Daerah		
2	Asisten		
3	Kaban		2/9/2020
4	Kabag Hukum		2/9/2020
5	Sekretaris		
6	Kabed		2/9/2020
7	Kossabed		2/9/2020



29	Angka Putus Sekolah SMP/MTs	0	0,4'1	0,10%	0	0,04	▼	0	Dinas Pendidikan
30	Angka Rata-rata lama sekolah	10,80	11,06	11,08	11,48	11,50	▲	11,78	Dinas Pendidikan
31	Angka harapan lama sekolah	14,00	14,01	14,02	15,28	14,21	▼	15,67	Dinas Pendidikan
32	Angka melek huruf	99,94	99,90%	99,98%	99,97	100	▲	99,98	Dinas Pendidikan
33	Rata-rata lama sekolah	10,75	11,06	11,08	11,48	11,50	▲	11,78	Dinas Pendidikan
40	APK PAUD	75%	88,36%	39,07%	77%	129,18%	▲	78%	Dinas Pendidikan
34	APK SD	108,28	107,52	n/a	114,41	116,9	▲	114,60	Dinas Pendidikan
35	APK SMP	113,55	92,17	106,57	115,45	109,41	▼	116,09	Dinas Pendidikan
36	APK SMA	125,25	n/a	n/a	127,68	n/a	n/a	128,49	Dinas Pendidikan
37	APM SD	88,43	100,59	100,14	89,75	100,41%	▲	90,19	Dinas Pendidikan
38	APM SMP	88,43	90,03	99,79%	89,75	100,41	▲	88,82	Dinas Pendidikan
39	APM SMA	87,22	74,99	95,05%	88,42	108,31	▲	89,1	Dinas Pendidikan
41	Rasio Murid PAUD dengan anak usia 4-6 thn %	48,7	n/a	n/a	50,71	90,79%	▲	51,71	Dinas Pendidikan
42	Persentase Pendidik PAUD yang memenuhi kualifikasi S1/D-IV	84,13	n/a	n/a	88,71	47,52%	▼	86,5	Dinas Pendidikan
43	Meningkatnya manajemen, penelitian, dan sistem informasi kesehatan	0%	n/a	n/a	100%	n/a	n/a	100%	Dinas Kesehatan
44	Persentase desa yang mencapai Universal Child Immunization (UCI) (%)	66,04	66	67,9	75%	86,8	▲	92,2	Dinas Kesehatan
45	Persentase balita gizi buruk yang ditangani (%)	100%	100%	100%	100%	100%	▶	100%	Dinas Kesehatan
46	Persentase keberhasilan pengobatan TB (%)	93,94%	95%	96,60%	93,80%	95%	▲	95	Dinas Kesehatan
47	Angka Kematian Bayi (AKB) /1000	4/1000 KH	4/1000 KH	4/1000 KH	3/1000 KH	3/1000 KH	▶	2/1000 KH	Dinas Kesehatan

No.	JENJANG JABATAN	PARAF	TANGGAL
1	Sekretaris Daerah	[Signature]	
2	Asisten		
3	Kaban	[Signature]	21/9/2020
4	Kabag Hukum	[Signature]	21/9/2020
5	Sekretaris		
6	Kabid	[Signature]	21/9/2020
7	Kosubbid	[Signature]	21/9/2020
8			

48	Angka Kematian Ibu /100.000 Kelahiran Hidup	5/100.000KH	5/100.000 KH	5/100.000 KH	5/100.000 KH	5/100.000 KH	▶	4/100.000 KH	Dinas Kesehatan
49	AKABA per 1000 balita	4/1000	4/1000	4/1000	4/1000	4/1000	▶	3/1000	Dinas Kesehatan
50	IPM	76,20	77,54	77,88	77,84	78,57	▲	78,34	Bappeda/BPS
51	IPM gender	50%	n/a	n/a	50%	n/a	n/a	50%	Bappeda/BPS
52	Persentase penanganan penyakit menular dan tidak menular	100%	100%	100%	100%	100%	▶	100%	Dinas Kesehatan
53	Persentase penduduk yang menjadi peserta jaminan kesehatan	80%	83%	87%	100%	89%	▼	100%	Dinas Kesehatan
54	Jumlah Puskesmas dengan jumlah tenaga kesehatan sesuai standar	19 unit	3 unit	5 unit	19 unit	6 unit	▼	6 unit	Dinas Kesehatan
55	Cakupan pelayanan kesehatan rujukan pasien masyarakat miskin	100%	100%	100%	100%	100%	▶	100%	Dinas Kesehatan
56	Cakupan persalinan di fasilitas pelayanan kesehatan	87%	83%	87%	90%	89%	▼	100	Dinas Kesehatan
57	Cakupan imunisasi dasar lengkap	90%	82,3	82,2	95%	90,10%	▼	92,9	Dinas Kesehatan
58	Jumlah Puskesmas pembantu dengan jumlah tenaga kesehatan sesuai standar	8 unit	3 unit	5 unit	8 unit	7 unit	▼	8 unit	Dinas Kesehatan
59	Rasio Tenaga medis	5,34	7,3	7	5,34	7	▲	7	Dinas Kesehatan
60	Cakupan pertolongan persalinan oleh tenaga kesehatan yang memiliki kompetensi kebidanan	87,81	87,7	94,6	92	89,4	▼	100	Dinas Kesehatan

No.	JENJANG JABATAN	PARAF	TANGGAL
1	Sekretaris Daerah	↑	
2	Asisten		
3	Kaban	1	29/100
4	Kabag Hukum	HR	29/100
5	Sekretaris		
6	Kabid	SE	30/1000
7	Kosubbid	SP	30/1000



61	Persentase akses air bersih bagi RT 40 % penduduk berpendapatan rendah	97,14	n/a	88,32	100	85	▼	90	Dinas Kesehatan
62	Persentase RT bersanitasi 40 % penduduk berpendapatan rendah	96,25	n/a	79,01	100	34	▼	90	Dinas Kesehatan
63	Jumlah rumah dan bangunan yang memiliki septic tank standar 40 % penduduk berpendapatan rendah	83,47	n/a	112,4	100	75	▼	90	Dinas Kesehatan
64	Persentase Rumah Layak Huni/standar kesehatan 40 % penduduk berpendapatan rendah	95,9	60	79,1	100	90	▼	90	Dinas Kesehatan
65	Jumlah investor skala PMA	4	4	4	5	4	▼	6	Dinas Penanaman Modal dan PTSP
66	Jumlah investor skala PMDN	228	n/a	n/a	230	n/a	n/a	232	Dinas Penanaman Modal dan PTSP
67	PDRB ADHK (juta)	33.589	34.790.380,00	6.174.302,56	38.480	37.646.298,76	▼	40.789	Bappeda/BPS
68	PDRB ADHB (juta)	46.409	49.475.993,05	1.979.135,31	50.861	51.979.135,47	▼	53.913	Bappeda/BPS
69	Indeks Gini Ratio	0,3644	0.350	0.330	0,3579	0.330	▲	0,3579	Bappeda/BPS
70	Jumlah daya serap tenaga kerja (orang/tahun)	1295	655	594	1316	820	▼	1315	Dinas Ketengakerjaan
71	Rasio penduduk yang bekerja	90,53	n/a	n/a	91,78	n/a	n/a	92,08	Dinas Ketengakerjaan
72	Jumlah Pertambahan pasar-pasar tradisional di Kecamatan	5	7	10	5	11	▲	6	Dinas Koperasi
73	Jumlah Pertumbuhan industri	547	547	688	556	688	▲	560	Dinas Koperasi

No.	JENJANG JABATAN	PARAF	TANGGAL
1	Sekretaris Daerah	↑	
2	Asisten		
3	Kaban	↓	4/9/2020
4	Kabag Hukum	HR	2/9/2020
5	Sekretaris		
6	Kabid	St	2/9/2020
7	KoSubid	Rp	2/9/2020



PERUBAHAN RKPD KOTA PEMATANGSIANTAR TAHUN 2020

74	Jumlah Pertumbuhan industri menengah	23	23	13	25	13	▼	26	Dinas Koperasi
75	Jumlah Pertumbuhan industry besar	6	6	4	7	4	▼	8	Dinas Koperasi
76	Jumlah Koperasi	373	374	368	400	375	▼	410	Dinas Koperasi
77	Jumlah UKM	15.138	727	777	18.638	956	▼	18.638	Dinas Koperasi
78	Laju pertumbuhan ekonomi	4,86	4,41	4,80	5,34	4,82	▼	5,40	Bappeda/BPS
79	Jumlah Pameran pariwisata	3	5	6	4	6	▲	4	Dinas Pariwisata
80	Jumlah Pemeliharaan dan pengembangan kawasan cagar budaya	13	17	17	13	17	▲	13	Dinas Pariwisata
81	Rasio jalan dalam keadaan baik %	90,1	n/a	87,26%	92,8	86,77%	▼	93,2	Dinas PUPR
82	Jalan penghubung ke kawasan permukiman	65,98	n/a	n/a	74.404	n/a	n/a	77.404	Dinas PRKP
83	Rasio panjang jalan per jumlah kendaraan	0,80	n/a	0,96	1,04	0,95	▼	1,18	Dinas Perhubungan
84	Rasio RT menggunakan air bersih	96,8	85,89	87,56	100	87,67	▼	100	Dinas PRKP
85	Rasio RT yang menggunakan listrik	97,10	99,75	99,8	98,15	99,85	▲	98,55	Dinas PRKP
86	Penanganan lokasi perumahan dan kawasan permukiman kumuh	3	n/a	3	3	n/a	n/a	3	Dinas PRKP
87	Panjang saluran irigasi (km) kondisi baik	18.40km	n/a	11,19 km	18.40km	n/a	n/a	18.40km	Dinas PUPR/Ketahanan Pangan
88	Adanya dokumen RTRW	Ada	Ada	Ada	Ada	Ada	▶	Ada	Bappeda
89	Meningkatnya persentase Nilai	0	n/a	90%	90%	98,48	▲	90%	Dinas Ketahanan Pangan dan Pertanian

No.	JENJANG JABATAN	PARAF	TANGGAL
1	Sekretaris Daerah	[Signature]	
2	Asisten		
3	Kaban		2/9/2020
4	Kabag Hukum	[Signature]	2/9/2020
5	Sekretaris		
6	Kabid	[Signature]	2/9/2020
7	Kasubbid	[Signature]	2/9/2020
8			

90	Ketersediaan Sarana Penerimaan Keluhan/ Aduan Warga (Membangun siantar smart city)	Ada	n/a	n/a	Ada	Ada	►	Ada	Dinas Komunikasi dan Informatika
91	Jumlah ruangan kantor kelurahan/kecamatan yang memadai	70%	80%	90%	80%	95%	▲	85%	Semua Kecamatan
92	Rasio penertiban perda	95	80%	80%	100	80%	▼	100	Satpol .PP
93	Jumlah Penerbitan produk hukum	30	n/a	44	30	33	▲	30	Bagian Hukum
94	Sosialisasi produk hukum	3	n/a	5	3	3	►	3	Bagian Hukum
95	Rasio penyelesaian pelanggaran K3	95,25	80%	80%	100%	80%	▼	100%	Satpol .PP
96	Indeks pembangunan hukum	NA	n/a	n/a	50%	n/a	n/a	55%	Bagian Hukum
97	Persentase Kesesuaian RKPD, KUA-PPAS, dan APBD	85%	n/a	n/a	90%	n/a	n/a	95%	BPKD
98	Rasio Belanja Bantuan Sosial	0,25%	0,13	0,17	0,33	0,81	▲	0,36	BPKD
99	Rasio PAD terhadap APBD	12,1	12.12	14	13,8	12,44	▼	14,4	BPKD

	NOLOKASI	PARAF	TANGGAL
1	Sekretaris Daerah		
2	Asisten		
3	Kaban	f	2/9/2020
4	Kabag Hukum	HR	2/9/2020
5	Sekretaris		
6	Kabid		2/9/2020
7	Kasubbid	Kg	2/9/2020
8			



2.4. Pokok Pikiran DPRD Kota Pematangsiantar

Berdasarkan Undang-Undang 23 Tahun 2014 pasal 1 ayat 2, disebutkan bahwa penyelenggara pemerintahan daerah meliputi Pemerintah Daerah dan Dewan Perwakilan Rakyat Daerah (DPRD). Sebagai bagian dari unsur pemerintahan daerah, DPRD Kota Pematangsiantar harus dilibatkan secara intensif dalam proses dan tahapan penyusunan dokumen perencanaan. Dengan dilibatkannya DPRD dalam pembahasan sejak awal, diharapkan dapat memberikan masukan berupa aspirasi masyarakat yang memang dibutuhkan oleh masyarakat yang dihasilkan/didapatkan pada saat melaksanakan reses maupun kunjungan kerja ke daerah.

Hasil pokok-pokok pikiran DPRD Kota Pematangsiantar sesuai Keputusan DPRD No. 2 Tahun 2019 tentang Pokok-Pokok Pikiran DPRD Kota Pematangsiantar Hasil Reses I Masa Sidang II Tahun 2019 sebagai bahan rumusan permasalahan pada penyusunan Perubahan RKPD Kota Pematangsiantar Tahun 2020. Pokok-pokok pikiran ini dimuat di sebabkan DPRD Kota Pematangsiantar tidak melaksanakan reses ke 2 Tahun 2020, sedangkan hasil 1 Tahun 2020 sudah di akomodir dalam dokumen RKPD Kota Pematangsiantar Tahun 2021. Berikut Pokok-Pokok Pikiran dimaksud;

I. BIDANG PEMERINTAHAN

1. PENERTIBAN *MUEL CAFE* YANG ADA DI JALAN MANUNGGAL KELURAHAN TONG MARIMBUN KECAMATAN SIANTAR MARIMBUN YANG MERESAHKAN WARGA.
2. REKENING PEMAKAIAN AIR TIDAK SESUAI DENGAN DATA YANG TERCANTUM DI METERAN AIR.
3. KEBOCORAN PIPA AIR PDAM TIRTAULI KOTA PEMATANGSIANTAR.
4. TIMBUNAN TANAH BEKAS GALIAN PDAM AGAR DIANGKUT/ DITUTUP KARENA MENGGANGGU FASILITAS UMUM.
5. KETERSEDIAAN BLANKO KTP.
6. PEMBERIAN HONORARIUM DAN KEJELASAN STATUS GURU PAUD SANGGAR ANAK BALITA.
7. PENINGKATAN HONORARIUM DAN KESEJAHTERAAN RT/RW.
8. KURANGNYA PELAYANAN PDAM DI PONDOK NAGA PITU KECAMATAN SIANTAR MARTOBA.

No.	JENJANG JABATAN	PARAF	TANGGAL
1	Sekretaris Daerah		
2	Asisten		
3	Kaban		
4	Kabag Hukum		
5	Sekretaris		
6	Kabard		21/10/20
7	Kosubber		21/10/20
8			



10. KEGIATAN PENGADAAN / PEMBUATAN AKSES JALAN SEPANJANG ± 150 M YANG BERADA DI JL. PDT. J WISMAR SARAGIH TEPATNYA DI DEPAN PERTUKANGAN KAYU GKPS PENIEL, TANAH MILIK WARGA AKAN DIHIBAHKAN KEPADA PEMERINTAH KOTA.
11. AGAR PEMERINTAH KOTA PEMATANGSIANTAR LEBIH MEMFASILITASI SARANA OLAH RAGA.
12. AGAR KEGIATAN SENAM SEHAT PADA LANSIA DAN PEMBERIAN PENAMBAHAN MAKANAN ATAU GIZI LEBIH TEPAT SASARAN.

II. BIDANG PEMBANGUNAN

1. PERBAIKAN JALAN AKIBAT BENCANA ALAM DI JL. MANUNGGAL KARYA KELURAHAN TONG MARIMBUN KECAMATAN SIANTAR MARIMBUN.
2. PEMBANGUNAN TEMBOK PENAHAN PARIT DI JALAN SURI-SURI KELURAHAN BANE KECAMATAN SIANTAR UTARA.
3. PEMBANGUNAN TEMBOK PENAHAN DI SAMPING GEREJA HKI SEKKA NAULI DI JALAN NANGGAR SUASA UJUNG KELURAHAN BANE KECAMATAN SIANTAR UTARA.
4. ADANYA TEMBOK PENAHAN YANG JEBOL DI JALAN HANDAYANI KECAMATAN SIANTAR SITALASARI.
5. LANJUTAN PEMBUATAN BRONJONG DI SEI BAH KISAT KELURAHAN NAGA PITU KECAMATAN SIANTAR MARTOBA.
6. PERBAIKAN PARIT DI JALAN DR. WAHIDIN MULAI DARI SIMPANG JALAN ADE IRMA SAMPAI SIMPANG JALAN MATARAM-II KECAMATAN SIANTAR UTARA SEPANJANG ± 500 METER.
7. PERBAIKAN JALAN DI JALAN DUKU RAYA KELURAHAN NAGA PITU KECAMATAN SIANTAR MARTOBA.
8. PERBAIKAN LAMPU JALAN DI JALAN NAGA TUJUH KELURAHAN NAGA PITA KECAMATAN SIANTAR MARTOBA.
9. KONDISI JALAN RUSAK DAN BERLUBANG DAN BANJIR BILA DATANG HUJAN DI JALAN NAGA HUTA KECAMATAN SIANTAR SITALASARI.
10. BILA HUJAN, DAERAH JALAN PATUAN ANGGI KECAMATAN SIANTAR UTARA BANJIR.
11. LAMPU PENERANGAN JALAN UMUM PADAM DI KELURAHAN SUKADAME

No.	JENJANG JABATAN	PARAF	TANGGAL
1	Sekretaris Daerah		12/9/2020
2	Asisten		12/9/2020
3	Kaban		2/9/2020
4	Kabag Hukum		2/9/2020
5	Sekretaris		
6	Kabid		2/9/2020
7	Kasubbid		2/9/2020



14. PERBAIKAN JALAN PATTIMURA BELAKANG RS.VITA INSANI KECAMATAN SIANTAR UTARA.
15. MASALAH PARIT DIBELAKANG RUMAH DI JALAN PURBA UJUNG KELURAHAN SIMARITO KECAMATAN SIANTAR BARAT BAUNYA MENYENGAT DAN SUDAH LAMA TIDAK DIPERBAIKI, AGAR DAPAT DI PERBAIKI.
16. BANJIR DI DAERAH JALAN CAHAYA, GG.SIMALUNGUN, DAN JALAN TERATAI KECAMATAN SIANTAR SITALASARI, SUDAH 10 (SEPULUH) TAHUN BELUM ADA SOLUSI DARI PEMERINTAH KOTA.
17. AGAR PEMERINTAH KOTA MEMPERBESAR SALURAN PARIT PEMBUNGAN DI JALAN SINAR KECAMATAN SIANTAR SITALASARI KARENA MENGAKIBATKAN BANJIR.
18. PERBAIKAN ASPAL DARI JALAN SINAR MENUJU JALAN DAHLIA KECAMATAN SIANTAR SITALASARI.
19. AGAR PEMERINTAH KOTA BERKOORDINASI DENGAN PIHAK PT. TELKOM TERKAIT PEMINDAHAN TIANG TELEPON YANG SUDAH TIDAK BERFUNGSI YANG BERADA DI JL. SIATAS BARITA GG. CERMAI KELURAHAN TOMUAN KECAMATAN SIANTAR TIMUR.
20. ANTARA JALAN PERWIRA DAN LORONG 24 KECAMATAN SIANTAR TIMUR, ADA GANG SEMPIT, SEHINGGA PERLU DIBUAT GANG KEBAKARAN DIANTARA KEDUA JALAN TERSEBUT.
21. TIDAK ADA LAMPU PENERANGAN JALAN DAN ADA PARIT YANG TERSUMBAT DI JALAN TAMBUN RAYA KELURAHAN SIOPAT SUHU KECAMATAN SIANTAR TIMUR (KOMPLEKS GEREJA GKPS).
22. MENGENAI JEMBATAN YANG TELAH DIPAKAI OLEH MASYARAKAT DI JALAN PERWIRA KELURAHAN MERDEKA KECAMATAN SIANTAR TIMUR, BAGAIMANA TINDAK LANJUTNYA.
23. BAHWA ADA JALAN SEMPIT ATAU GANG KECIL DI JALAN PERWIRA KELURAHAN MERDEKA KECAMATAN SIANTAR TIMUR AGAR DIPERLEBAR.
24. DI PERBATASAN LORONG 23 LAMPU PENERANGAN JALAN MATI SEDANGKAN DI LORONG 3 DI JALAN PERWIRA KELURAHAN MERDEKA KECAMATAN SIANTAR TIMUR LAMPU JALAN HIDUP.

25. PEMASANGAN LAMPU JALAN DI JALAN DALIK RAYA DAN GANG SEMPIT KELURAHAN SIOPAT SUHU KECAMATAN SIANTAR TIMUR.

26. PERBAIKAN DAN PEMASANGAN TIANG LAMPU JALAN DI JALAN PEMATANG RAYA DAN BULU RAYA KOMPLEKS GKPS KELURAHAN SIOPAT SUHU KECAMATAN SIANTAR TIMUR.

No.	JENJANG JABATAN	PARAF	TANGGAL
1	Sekretaris Daerah		
2	Asisten		
3	Kaban	A	2/9/2020
4	Kabag Hukum	HR	2/9/2020
5	Sekretaris		
6	Kabid	R	2/9/2020
7	Kasubid	Rp	2/9/2020
8			



27. LAMPU JALAN DI DAERAH JALAN SENTOSA KELURAHAN SIOPAT SUHU KECAMATAN SIANTAR TIMUR AGAR DIPERHATIKAN KARENA TIDAK HIDUP.
28. PENGADAAN TIANG LISTRIK DI JL. D.I. PANJAITAN GG. HORAS KECAMATAN SIANTAR MARIMBUN.
29. PENGADAAN TIANG LISTRIK DI JL. MATIO KELURAHAN NAGA HUTA KECAMATAN SIANTAR MARIMBUN.
30. LAMPU JALAN BANYAK YANG PADAM DI JALAN NAGUR KELURAHAN MARTOBA KECAMATAN SIANTAR UTARA AGAR DIPERBAIKI SEGERA.
31. PERBAIKAN JALAN DI GANG GAJAH MADA KELURAHAN MARTOBA KECAMATAN SIANTAR UTARA AGAR SEGERA DILAKUKAN DAN DILAKUKAN MEDIASI BAGI 2 KK YANG TIDAK SETUJU PERBAIKAN JALAN TERSEBUT.
32. PERBAIKAN JALAN DI GANG INPRES KELURAHAN MARTOBA KECAMATAN SIANTAR UTARA SAMPAI DENGAN SD NEGERI.
33. PEMASANGAN LAMPU JALAN DI GANG SUMUR KELURAHAN MARTOBA KECAMATAN SIANTAR UTARA KARENA RAWAN KEJAHATAN.
34. AGAR DIBUAT LAMPU JALAN SEHINGGA ADA PENERANGAN DI JALAN KAIN PANJANG DAN JALAN SELENDANG KELURAHAN BANE KECAMATAN SIANTAR UTARA.
35. GG. SEMPIT ATAU JALAN SEMPIT YANG BERLOKASI DI JALAN PDT. J. WISMAR SARAGIH KECAMATAN SIANTAR UTARA AGAR DIPERBESAR ATAU DIPERLEBAR.
36. ADANYA PERHATIAN TERHADAP GORONG-GORONG AGAR DAPAT DIFUNGSIKAN DENGAN BAIK OLEH MASYARAKAT, DAN JUGA PENGADAAN BAK SAMPAH, DI JALAN UISGARA KELURAHAN BANE KECAMATAN SIANTAR UTARA.
37. DIMOHON AGAR ADA PELEBARAN JALAN DI JALAN PDT. J. WISMAR SARAGIH KELURAHAN BANE KECAMATAN SIANTAR UTARA.
38. AGAR DILAKUKAN PERBAIKAN JALAN YANG RUSAK DI KELURAHAN BANE KECAMATAN SIANTAR UTARA.
39. AGAR PEMERINTAH KOTA MELAKUKAN PENGECEKAN TERHADAP KONDISI AIR DI JALAN NANGGAR SUASA UJUNG KECAMATAN SIANTAR UTARA YANG BERUBAH MENJADI KERUH DAN BERBAU KARAT KETIKA HUJAN TURUN PADA MALAM HARI.

40. AGAR JALAN RUSAK YANG BERADA DI KELURAHAN BANE KECAMATAN SIANTAR UTARA DIPERBAIKI.

41. ADANYA JALAN LONGSOR, RUSAK DAN PECAH-PECAH DI JALAN SURI-SURI KELURAHAN BANE KECAMATAN SIANTAR UTARA, SEHINGGA WARGA Mencari JALAN ALTERNATIF LAIN YAITU DARI JALAN SUJI. NAMUN JALAN SUJI UJUNG DARI FALMBOYAN MASIH ADA JALAN TANAH. MOHON AGAR DILAKUKAN

No.	JENJANG JABATAN	PARAF	Tgl.
1	Sekretaris Daerah		
2	Asisten		
3	Kaban	A	2/9/2020
4	Kabag Hukum	HR	2/9/2020
5	Sekretaris		
6	Kabid	SA	2/9/2020
7	Kasubbid	FS	2/9/2020
8			



- PERBAIKAN TERHADAP JALAN YANG RUSAK DAN DILAKUKAN PENGASPALAN SEHINGGA AKSES JALAN MENJADI LANCAR.
42. KEBERADAAN TIANG LISTRIK YANG MENGGANGGU AKSES JALAN, LOKASI DI SIMPANG SIABAL-ABAL KELURAHAN BP. NAULI KECAMATAN SIANTAR MARIHAT.
 43. AGAR DILAKUKAN PEMBANGUNAN DRAINASE DI SIABAL-ABAL KELURAHAN B.P. NAULI KECAMATAN SIANTAR MARIHAT.
 44. AGAR JALAN YANG ADA DI JALAN BERSAMA GG. ARMI 2 KELURAHAN BAH KAPUL KECAMATAN SIANTAR SITALASARI DIPERBAIKI.
 45. PERBAIKAN LAMPU PENERANGAN JALAN DI JALAN GURILLA KELURAHAN BAH KAPUL KECAMATAN SIANTAR SITALASARI
 46. KONDISI JALAN RUSAK DAN BERLUBANG DI JL. SUMBER JAYA BLOK GADUNG DARI SIMPANG KUBURAN SEPANJANG 1 KM
 47. AGAR PEMERINTAH KOTA MENINJAU KONDISI PARIT TUMPAT DI GANG SIMALUNGUN KELURAHAN BUKIT SOFA KECAMATAN SIANTAR SITALASARI KARENA SELAMA INI PARIT TERSEBUT TIDAK BERFUNGSI.
 48. MASALAH LAMPU YANG PADAM DI JL. VIYATA YUDHA KELURAHAN BAH KAPUL KECAMATAN SIANTAR SITALASARI AGAR SEGERA DIPERBAIKI.
 49. AGAR PEMERINTAH KOTA MENINJAU DAN MEPERBAIKI KONDISI JALAN BERGELOMBANG DI GANG PRIMA KELURAHAN PONDOK SAYUR KECAMATAN SIANTAR MARTOBA DARI UJUNG KE UJUNG.
 50. KONDISI PARIT TUMPAT DI JALAN SUKADAME KELURAHAN PONDOK SAYUR KECAMATAN SIANTAR MARTOBA YANG MENIMBULKAN BAJIR DAN BAU MENYENGAT.
 51. TIDAK ADA PLANK NAMA JALAN DI KELURAHAN TOMUAN KECAMATAN SIANTAR TIMUR.
 52. LAMPU PENERANGAN JALAN DI KELURAHAN TOMUAN KECAMATAN SIANTAR TIMUR TIDAK ADA, KALAU PUN ADA BANYAK YANG PADAM. AGAR SEGERA DIPERBAIKI.
 53. AGAR PEMERINTAH KOTA MENINJAU BADAN JALAN LONGSOR YANG BERADA DI KELURAHAN TOMUAN KECAMATAN SIANTAR TIMUR.

54. AGAR PEMERINTAH KOTA MEMBUAT PENGADAAN LAMPU JALAN UMUM DI JL. PISANG KIPAS KELURAHAN BAH SORMA KECAMATAN SIANTAR SITALASARI SEBAGAI UPAYA ANTISIPASI TERJADINYA TINDAK KEJAHATAN.
55. AGAR LAMPU JALAN YANG BERLOKASI DI PINTU BOSI KELURAHAN MEKAR NAULI KECAMATAN SIANTAR MARIHAT SEGERA DIPERBAIKI.

No.	JENJANG JABATAN	PARAF	TANGGAL
1	Sekretaris Daerah	<i>[Signature]</i>	
2	Asisten		
3	Kaban	<i>[Signature]</i>	29/12/2020
4	Kabag Hukum	<i>[Signature]</i>	29/12/2020
5	Sekretaris		
6	<i>Kabid</i>	<i>[Signature]</i>	29/12/2020
7	<i>Kesobbid</i>	<i>[Signature]</i>	29/12/2020
8			

56. PEMBUATAN JALAN SETAPAK DI JALAN KAYU RAYA KELURAHAN MEKAR NAULI KECAMATAN SIANTAR MARIHAT SERTA PEMBELIAN TANAH UNTUK JALAN SETAPAK TERSEBUT DENGAN UKURAN LEBAR 2,5 METER X PANJANG 80 METER.
57. PEMBUKAAN JALAN MENUJU SUNGAI YANG SAAT INI TERTUTUP OLEH KUIL DI JALAN SIBOLGA KELURAHAN KARO KECAMATAN SIANTAR SELATAN.
58. AGAR PEMERINTAH KOTA MEMBUAT SALURAN PEMBUANGAN AIR DI JALAN KELURAHAN NAGA PITA KECAMATAN SIANTAR MARTOBA MENGIKAT DAERAH TERSEBUT TIDAK ADA SALURAN PEMBUANGAN AIR.
59. AGAR JALAN YANG BERADA DI JALAN SINGOSARI GANG SUMBER SARI KECAMATAN SIANTAR BARAT SEGERA DIPERBAIKI MENGIKAT SELAMA INI JALAN TERSEBUT BERGELOMBANG, KURANG LEBIH 200 METER.
60. PERBAIKAN JALAN PENGHUBUNG DI PERBATASAN KELURAHAN BANE DAN KELURAHAN SIGULANG-GULANG DI JALAN NANGGAR SUASA UJUNG KELURAHAN BANE KECAMATAN SIANTAR UTARA.
61. PEMBUATAN TIANG LAMPU DAN PENERANGAN LAMPU JALAN DI JALAN BAH BIRONG UJUNG DAN JALAN BAH BOLON KELURAHAN SIGULANG-GULANG KECAMATAN SIANTAR UTARA.
62. PEMBANGUNAN PARIT/DRAINASE DI JALAN BAH BIRONG UJUNG KELURAHAN SIGULANG-GULANG KECAMATAN SIANTAR UTARA.
63. PEMBANGUNAN PARIT/DRAINASE DI JALAN KAIN SUJI KELURAHAN BANE KECAMATAN SIANTAR UTARA.
64. PEMBANGUNAN PARIT/DRAINASE DI SIMPANG JALAN SISINGAMANGARAJA - JALAN BALI KELURAHAN BANE KECAMATAN SIANTAR UTARA.
65. PERBAIKAN JALAN DI JALAN RABAİK PURBA KELURAHAN NAGA PITU KECAMATAN SIANTAR MARTOBA.
66. PERBAIKAN ASPAL DARI SIMPANG JALAN ADE IRMA SAMPAI SIMPANG JALAN MATARAM KECAMATAN SIANTAR UTARA.
67. PENGASPALAN JALAN DI JALAN DALIK RAYA KELURAHAN SIOPAT SUHU KECAMATAN SIANTAR TIMUR.
68. PEMBUATAN DRAINASE (PARIT) ± 300 METER DI JL. BAHKORA II ATAS MARIHAT 1 UJUNG KELURAHAN PEMATANG MARIHAT KECAMATAN SIANTAR MARIMBUN.

no.	JENJANG JABATAN	PARAF	TANGGAL
1	Sekretaris Daerah		
2	Asisten		
3	Kaban.		2/9/2020
4	Kabag Hukum		2/9/2020
5	Sekretaris		
6	Kabid		2/9/2020
7	Kasubid		2/9/2020
8			



71. PERBAIKAN/PENINGKATAN JALAN BUKIT LAWANG/PASAR BARU DI JL. BUKIT LAWANG / PASAR BARU KELURAHAN NAGAHUTA KECAMATAN SIANTAR MARIMBUN.
72. PEMBUATAN RABAT BETON DI PINGGIRAN JALAN BUKIT LAWANG (HKBP PASAR BARU) DI JL. BUKIT LAWANG / PASAR BARU KELURAHAN NAGAHUTA KECAMATAN SIANTAR MARIMBUN.
73. LANJUTAN PENGASPALAN JALAN DI JL. SIBIAK (BELAKANG PDAM) KELURAHAN SIMARIMBUN KECAMATAN SIANTAR MARIMBUN.
74. PERBAIKAN JALAN MENUJU KAMPUNG BARU KELURAHAN BAH SORMA KECAMATAN SITALASARI.
75. PERBAIKAN JALAN YANG SUDAH HANCUR LEBUR (PANJANG 70 METER X LEBAR 180 CM) DI JALAN MEDAN KM 5,5 GG BONAR KECAMATAN SIANTAR MARTOBA.
76. PERBAIKAN DAN PELEBARAN JALAN ANTARA JALAN PEMBAHARUAN DENGAN JALAN BENDUNGAN YANG SUDAH RUSAK DAN KURANG LEBAR KECAMATAN SIANTAR MARIMBUN.
77. REHAB DRAINASE SEPANJANG ± 50 METER DAN GORONG-GORONG SEPANJANG ± 50 METER DI JALAN PULUT PUTIH I KELURAHAN MARIHAT JAYA KECAMATAN MARIMBUN.
78. PEMBUATAN TEMBOK PENAHAN JALAN DI JALAN PULUT PUTIH I KELURAHAN MARIHAT JAYA KEAMATAN SIANTAR MARIMBUN.
79. AGAR PEMERINTAH KOTA MEMBUAT TEMPAT PENAMPUNGAN SAMPAH SEMENTARA.
80. PENGADAAN RAMBU LALU LINTAS BEBERAPA BUAH DENGAN KECEPATAN MAKSIMUM 30 KM/JAM DI JALAN PANTAI TIMUR KELURAHAN SIOPAT SUHU KECAMATAN SIANTAR TIMUR.
81. PEMBUATAN PAPAN NAMA JALAN/ GANG DI JALAN BAH BIRONG UJUNG DI KELURAHAN SIGULANG-GULANG KECAMATAN SIANTAR UTARA.
82. KEBERADAAN POLISI TIDUR DI JALAN KAWAL SAMUDRA KELURAHAN SIOPAT SUHU KECAMATAN SIANTAR TIMUR MENGKHAWATIRKAN PENGGUNA JALAN (POLISI TIDUR TERLALU TINGGI).

III. BIDANG KESEJAHTERAAN MASYARAKAT

No.	JENJANG JABATAN	PARAF	
1	Sekretaris Daerah		PENERIMA PROGRAM BANTUAN SOSIAL, RASTRA, PKH BANYAK YANG TIDAK TEPAT
2	Asisten		SASARAN
3	Kaban	2. 2/9/2020	DILAKUKAN PENERTIBAN TERHADAP ADANYA PETERNAKAN DI KAWASAN
4	Kabag Hukum	2/9/2020	PERKOTAAN/PERMUKIMAN.
5	Sekretaris		
6	Kabid	3. 2/9/2020	PELAYANAN KOMPUTER GRATIS BAGI GENERASI MUDA.
7	Kasubbid	2/9/2020	
8			



4. PENYEDIAAN LAPANGAN PEKERJAAN OLEH PT. STTC KEPADA WARGA
5. MASALAH PENGURUSAN PEMBAGIAN DANA BANSOS DAN PKH UNTUK WARGA KURANG MAMPU.

IV. BIDANG PENDIDIKAN

1. ZONASI PENERIMAAN PESERTA DIDIK BARU TAHUN 2019
2. PENGADAAN SARANA DAN PRASARANA PENDUKUNG UJIAN NASIONAL BERBASIS KOMPUTER.

V. BIDANG KESEHATAN

1. PELAYANAN RUMAH SAKIT BAGI PASIEN PENGGUNA BPJS AGAR LEBIH BAIK
2. AGAR MENGAKTIFKAN LAYANAN PUSKESMAS SELAMA 24 JAM DI SELURUH PUSKESMAS YANG BERADA DI PEMATANGSIANTAR.

DAFTAR POKOK-POKOK PIKIRAN DPRD KOTA PEMATANGSIANTAR, YANG PERLU SEGERA DITINDAKLANJUTI PEMERINTAH KOTA PEMATANGSIANTAR :

1. PENERTIBAN *MUEL CAFE* YANG ADA DI JALAN MANUNGGAL KELURAHAN TONG MARIMBUN KECAMATAN SIANTAR MARIMBUN YANG MERESAHKAN WARGA.
2. PERBAIKAN JALAN AKIBAT BENCANA ALAM DI JL. MANUNGGAL KARYA KELURAHAN TONG MARIMBUN KECAMATAN SIANTAR MARIMBUN.
3. PEMBANGUNAN TEMBOK PENAHAN PARIT DI JALAN SURI-SURI KELURAHAN BANE KECAMATAN SIANTAR UTARA.
4. PEMBANGUNAN TEMBOK PENAHAN DI SAMPING GEREJA HKI SEKKA NAULI DI JALAN NANGGAR SUASA UJUNG KELURAHAN BANE KECAMATAN SIANTAR UTARA.
5. ADANYA TEMBOK PENAHAN YANG JEBOL DI JALAN HANDAYANI KECAMATAN SIANTAR SITALASARI.
6. AGAR DILAKUKAN PENERTIBAN TERHADAP ADANYA PETERNAKAN DI KAWASAN PERKOTAAN/PERMUKIMAN.
7. REKENING PEMAKAIAN AIR TIDAK SESUAI DENGAN DATA YANG TERCANTUM DI METERAN AIR.
8. KEBOCORAN PIPA AIR PDAM TIRTAULI KOTA PEMATANGSIANTAR.
9. TIMBUNAN BEKAS GALIAN PDAM YANG MENGGANGGU FASILITAS UMUM.
10. PELAYANAN RUMAH SAKIT BAGI PASIEN PENGGUNA BPJS AGAR LEBIH BAIK.

No.	JENJANG JABATAN	11. PENERIMA PROGRAM BANTUAN SOSIAL, RASTRA, PKH BANYAK YANG TIDAK TEPAT	12. SASARAN.
1	Sekretaris Daerah		
2	Asisten		
3	Kaban	2.1. Permasalahan Pembangunan Daerah	2/9/2020
4	Kabag Hukum	Permasalahan pembangunan daerah merupakan "gap expectation" antara kinerja	2/9/2020
5	Sekretaris	pembangunan yang dicapai saat ini dengan yang direncanakan serta antara apa yang ingin	
6	Kabard		2/9/2020
7	Kosubbd		2/9/2020
8			



dicapai di masa datang dengan kondisi riil saat perencanaan sedang dibuat. Oleh karena itu, perumusan permasalahan pembangunan daerah diperlukan untuk mengidentifikasi berbagai faktor yang mempengaruhi keberhasilan atau kegagalan kinerja pembangunan daerah. Identifikasi permasalahan pembangunan daerah dilakukan dengan berdasarkan hasil evaluasi RKPD Tahun 2020 sampai dengan Triwulan II, hasil capaian Indikator Kinerja Daerah dan capaian Indikator Kinerja Utama sehingga dapat dirumuskan permasalahan pembangunan daerah yang dilakukan terhadap setiap bidang urusan penyelenggaraan pemerintahan daerah. Berikut identifikasi permasalahan pembangunan di Kota Pematangsiantar Tahun 2020, sebagai berikut :

A. URUSAN WAJIB BERKAITAN PELAYANAN DASAR

1. Pendidikan

Permasalahan yang dihadapi antara lain :

- 1) Pencapaian target Angka Partisipasi Sekolah mendekati 100%, dimana saat ini masih berkisar 88,44 – 90,05%, sehingga perlu optimalisasi dan pembentukan pokja untuk lebih mengoptimalkan Pendidikan Wajib 12 tahun, sehingga angka putus sekolah atau drop out dapat dieliminir.
- 2) Masih adanya satuan pendidikan yang belum mampu memenuhi 8 (delapan) Standar Nasional Pendidikan (SNP) khususnya di sekolah swasta karena menyangkut anggaran.
- 3) Peningkatan pemenuhan Standar Pelayanan Minimal (SPM) dengan cara pemberian bantuan sarana dan prasarana.
- 4) Masih banyaknya guru PNS yang belum berkesempatan mengikuti PLPG (Pendidikan dan Pelatihan Profesi Guru) untuk itu perlu dilakukan koordinasi intensif dengan yayasan penyelenggara PLPG.
- 5) Masih tingginya disparitas antara guru negeri dan swasta.

2. Kesehatan

Permasalahan yang dihadapi antara lain :

- 1) Masih terbatasnya rasio tenaga medis serta tenaga paramedis dengan cakupan wilayah pelayanan.
- 2) Pengetahuan masyarakat terhadap sistem rujukan dari unit pelayanan dasar (puskesmas) belum sepenuhnya dipahami.

No.	JENJANG JABATAN	PARAF	TANGGAL
1	Sekretaris Daerah		3. Masih
2	Asisten		terbatasnya pelayanan kesehatan terhadap masyarakat terutama masyarakat miskin.
3	Kaban		4. Kurangnya sarana, prasarana dan tenaga kesehatan yang berkualitas.
4	Kabag Hukum		5. Pekerjaan Umum dan Penataan Ruang
5	Sekretaris		
6	Kabard		Permasalahan yang dihadapi antara lain :
7	Kosubbid		2/9/2020
8			



- 1) Ratio jalan dalam keadaan baik masih mencapai 87,26% (2018), tahun 2020 ditargetkan mencapai 91,5%.
- 2) Masih terdapatnya jalan dengan lapisan permukaan tanah berkisar 7,792 km (2%).
- 3) Masih kurangnya sarana dan prasarana khususnya alat berat.
- 4) Persentase drainase yang dalam kondisi baik masih dibawah 80%. Untuk tahun 2020 ditargetkan mencapai 82%.
- 5) Belum optimalnya upaya dan dukungan terhadap pembangunan jalan *outer ring road*

4. Perumahan Rakyat dan Kawasan Permukiman

Permasalahan yang dihadapi antara lain :

- 1) Masih kurangnya infrastruktur penerangan jalan umum dimana capaian tahun 2018 masih 75%, dan penghijauan serta penataan taman kota masih 60%
- 2) Masih banyaknya masyarakat kota memanfaatkan DAS sebagai tempat tinggal
- 3) Masih terbangunnya sanitasi yang tidak sesuai dengan standar kesehatan
- 4) Kota tidak mempunyai lahan untuk pembangunan perumahan swadaya yang diperuntukkan bagi masyarakat berpenghasilan rendah.

5. Ketentraman, Ketertiban Umum, dan Perlindungan Masyarakat

Permasalahan yang dihadapi antara lain :

- 1) Masih ditemui penyakit masyarakat seperti miras, narkoba, pencurian, perjudian dan lain-lain.
- 2) Masih kurangnya kesadaran masyarakat terhadap informasi kebakaran yang rentan dengan info yang tidak akurat dan mahalnya sarana dan prasarana pemadam kebakaran yang menyebabkan kurang optimalnya penanganan kejadian kebakaran
- 3) Masih banyaknya pelanggaran perda/produk hukum lainnya di masyarakat.
- 4) Belum optimalnya sistem drainase perumahan/permukiman sehingga banyak menyebabkan genangan air/banjir, serta menyebabkan masa pakai infrastruktur yang telah dibangun sehingga perlu dilakukan rehabilitasi/konstruksi (pasca bencana) seperti pembangunan tembok

No.	JENJANG JABATAN	PARAF	TANGGAL
1	Sekretaris Daerah	[Signature]	5
2	Asisten	[Signature]	
3	Kaban	[Signature]	2/9/2020
4	Kabag Hukum	[Signature]	2/9/2020
5	Sekretaris	[Signature]	6
6	Kabid	[Signature]	2/9/2020
7	Kasubbid	[Signature]	2/9/2020
8			



- 7) Menurunnya kesadaran masyarakat terhadap wawasan kebangsaan, nasionalisme dan bela negara.
- 8) Kurangnya tingkat kewaspadaan dini masyarakat dalam mendeteksi dan mencegah bencana sosial dan bencana alam.

6. Sosial

Permasalahan yang dihadapi antara lain :

- 1) Adanya perubahan data PMKS yang menyebabkan banyak laporan masyarakat yang mengatakan pemberian bantuan tidak tepat sasaran
- 2) Masih kurangnya anggaran untuk penyandang disabilitas dikarenakan keterbatasan anggaran.

B. URUSAN WAJIB TIDAK BERKAITAN PELAYANAN DASAR

1. Tenagakerja

Permasalahan yang dihadapi antara lain :

- 1) Angka pengangguran terbuka masih cukup tinggi dari total angkatan kerja.
- 2) Daya serap pekerja formal setiap tahun sangat rendah.
- 3) Tingkat pendidikan dan keterampilan angkatan kerja masih rendah.

2. Pemberdayaan Perempuan dan Perlindungan Anak

Permasalahan yang dihadapi antara lain :

- 1) Belum optimalnya perlindungan terhadap perempuan dari berbagai tindak kekerasan.
- 2) Masih rendahnya akses, manfaat, partisipasi, dan kontrol perempuan dalam pembangunan, terutama bidang pendidikan, kesehatan, ekonomi, dan politik.
- 3) Masih belum efektifnya pelaksanaan pengarusutamaan gender di tingkat pusat dan daerah.

3. Ketahanan Pangan

Permasalahan yang dihadapi antara lain :

- 1) Peranan Tim Ketahanan Pangan dan tim evaluasi harga belum optimal.
- 2) Masih kurangnya sosialisasi produk hukum yang berkaitan dengan mutu dan keamanan pangan.

No.	JENJANG JABATAN	PARAF	TANGG.
1	Sekretaris Daerah	<i>[Signature]</i>	Masih rendahnya kualitas kelembagaan petani termasuk lumbung pangan.
2	Asisten	4)	Tidak seimbang laju peningkatan produksi dan kebutuhan konsumsi,
3	Kabid	<i>[Signature]</i>	akibat dari tingginya alih fungsi lahan pertanian ke non-pertanian, laju
4	Kabag Hukum	<i>[Signature]</i>	perubahan penduduk, dan menurunnya daya dukung lingkungan.
5	Sekretaris		
6	<i>Kabid</i>	<i>[Signature]</i>	2/9/2020
7	<i>Kasabid</i>	<i>[Signature]</i>	2/9/2020
8			



- 5) Rendahnya daya beli masyarakat terhadap pemenuhan kebutuhan bahan pangan pokok.

4. Lingkungan Hidup

Permasalahan yang dihadapi antara lain :

- 1) Keterbatasan jumlah SDM yang memahami tentang kajian dan analisis kerusakan lahan dan /atau tanah
- 2) Keterbatasan jumlah analis laboratorium
- 3) Rendahnya kesadaran masyarakat dalam pelestarian lingkungan dan pemberdayaan masyarakat dalam pelestarian lingkungan hidup.
- 4) Masih lemahnya penerapan standarisasi lingkungan dan insentif bagi pembangunan berkelanjutan yang mempertimbangkan kelestarian lingkungan.

5. Administrasi Kependudukan dan Pencatatan Sipil

Permasalahan yang dihadapi antara lain :

- 1) Masih diperlukan penyempurnaan sistem registrasi penduduk.
- 2) Belum optimalnya pelayanan kependudukan.
- 3) Belum teraplikasikannya secara optimal Sistem Adminstrasi kependudukan (SIAK) yang berlaku secara nasional.
- 4) Belum optimalnya upaya perbaikan data base kependudukan.

6. Pemberdayaan Masyarakat dan Kelurahan

Permasalahan yang dihadapi antara lain :

- 1) Sebagian masyarakat masih menganggap bahwa program stimulan merupakan program gratis, sehingga tidak perlu digulirkan sebagai wujud pemberdayaan warga.
- 2) Masih rendahnya pemahaman aparat pengelola keuangan pada tingkat kelurahan terhadap sistem dan mekanisme pengelolaan keuangan.
- 3) Masih rendahnya partisipasi masyarakat terhadap penanggulangan bencana, posyandu, kebersihan, kesehatan masyarakat dan kerja bakti.

7. Pengendalian Penduduk dan Keluarga Berencana

Permasalahan yang dihadapi antara lain :

No.	JENJANG JABATAN	PARAF	TARIP	Deskripsi
1	Sekretaris Daerah			Persentase pemakaian kontrasepsi bagi perempuan menikah di usia 15 – 49 tahun masih 56%
2	Asisten			
3	Kaban		2/9/2020	Persentase pemakaian alat kontrasepsi jangka panjang baru mencapai 50%
4	Kabag Hukum		2/9/2020	Masih kurangnya pengetahuan dan pemahaman masyarakat (termasuk remaja)
5	Sekretaris			tentang hak-hak dan kesehatan reproduksi.
6	Kabard		2/9/2020	Terbatasnya sarana dan prasarana pelayanan KB.
7	Kosabid		2/9/2020	
8				



8. Perhubungan

Permasalahan yang dihadapi antara lain :

- 1) Masih kurangnya rambu-rambu lalu lintas, marka jalan, trafic light dan warning linght
- 2) Belum adanya gedung dan peralatan mekanis pengujian kendaraan bermotor
- 3) Manajemen sistem informasi pelayanan belum berbasis teknologi informasi
- 4) Belum adanya pembangunan terminal type C khususnya pada daerah-daerah penyangga atau pintu masuk Kota Pematangsiantar

9. Komunikasi dan Informatika

Permasalahan yang dihadapi antara lain :

- 1) Belum terintegrasinya sistem informasi (aplikasi) yang dibangun dan dikembangkan oleh Perangkat Daerah.
- 2) Pengembangan dan pembangunan sistem informasi belum berbasis layanan.
- 3) Masih terbatasnya sumber daya profesional pengelola komunikasi dan telekomunikasi.
- 4) Jaringan infrastruktur *online* yang terpasang belum terintegrasi.

10. Koperasi, Usaha Kecil dan Menengah

Permasalahan yang dihadapi antara lain :

- 1) Perbaikan sarana dan prasarana perdagangan khususnya pasar tradisional
- 2) Kehadiran pedagang kaki lima sering dikaitkan dengan dampak negatif bagi lingkungan perkotaan
- 3) Keterbatasan petugas yang berhak melakukan tera dan tera ulang sehingga pelayanan tera dan tera ulang alat UTTP tidak berjalan maksimal
- 4) Belum adanya pejabat fungsional pengawas dan PPNS Kemetrolagian sehingga pengawasan kemetrolagian belum maksimal
- 5) Belum optimalnya pengembangan industri kecil dan menengah disebabkan kurangnya pasokan bahan baku
- 6) Dengan berlakunya MEA, banyak produk luar yang masuk ke wilayah Kota Pematangsiantar, sehingga perlu diimbangi peningkatan kualitas dan produktivitas IKM di Kota Pematangsiantar.

No.	JENJANG JABATAN	PARAF	Penanaman Modal
1	Sekretaris Daerah		Permasalahan yang dihadapi antara lain :
2	Asisten		1) Belum optimalnya pelayanan sistem perizinan satu pintu
3	Kaban		2) Belum optimalnya harmonisasi dan simplifikasi berbagai peraturan yang
4	Kabag Hukum		berkaitan investasi baik di pusat maupun daerah.
5	Sekretaris		
6	Kabred		
7	Kosubid		
8			



- 3) Terbatasnya kuantitas dan kualitas SDM dalam pengembangan investasi serta sarana dan prasarana pendukung yang belum memadai.
- 4) Belum optimalnya kerjasama kemitraan dalam investasi daerah
- 5) Masih terbatasnya promosi-promosi dalam negeri dan luar negeri dalam rangka daya tarik investasi.

12. Kepemudaan dan Olah Raga

Permasalahan yang dihadapi antara lain :

- 1) Masih rendahnya tingkat partisipasi angkatan kerja pemuda.
- 2) Rendahnya kemampuan iptek dan kewirausahaan di kalangan pemuda.
- 3) Menurunnya kualitas moral dan etika serta maraknya masalah-masalah sosial di kalangan pemuda, seperti kriminalitas, premanisme, NAPZA, dan HIV/AIDS.
- 4) Masih rendahnya budaya olahraga masyarakat dan prestasi olahraga di berbagai kejuaraan
- 5) Belum meratanya pembangunan sarana dan prasarana olahraga yang sesuai standar.
- 6) Lemahnya pola kemitraan dalam pembangunan olahraga.
- 7) Lemahnya pembinaan, pembibitan, dan kompetisi olahraga di usia pelajar.

13. Statistik

Permasalahan yang dihadapi antara lain :

- 1) Belum tersedianya data yang akurat.
- 2) Kurangnya koordinasi antar *stakeholders* dalam penyediaan data dan informasi

14. Kebudayaan

Permasalahan yang dihadapi antara lain :

- 1) Potensi budaya yang belum tergali secara optimal sebagai destinasi pariwisata.
- 2) Belum berkembangnya apresiasi masyarakat terhadap nilai dan keragaman budaya.
- 3) Belum optimalnya pengelolaan, perlindungan, pengembangan dan pemanfaatan kekayaan budaya.

No.	JENJANG JABATAN	PARAF	Perustakaan
1	Sekretaris Daerah		Permasalahan yang dihadapi antara lain :
2	Asisten		1) Masih rendahnya minat baca masyarakat.
3	Kaban		2) Layanan perpustakaan belum memanfaatkan <i>e-library</i> .
4	Kabag Hukum		3) Masih kurangnya tenaga pustakawan
5	Sekretaris		
6	Kabid		
7	Kasubid		
8			

- 4) Kualitas sarana dan prasarana perpustakaan sekolah masih belum optimal dan juga perpustakaan pada rumah ibadah.

16. Kearsipan

Permasalahan yang dihadapi antara lain :

- 1) Masih rendahnya kesadaran aparaturnya daerah tentang pentingnya arsip.
- 2) Masih kurangnya tenaga arsiparis
- 3) Belum adanya reguasi yang mengatur tentang kearsipan daerah khususnya Jadwal Retensi Arsip
- 4) Pengelolaan arsip dengan menggunakan teknologi masih belum dilakukan secara efektif.

C. URUSAN PILIHAN

1. Perikanan

Urusan kelautan dan perikanan di Kota Pematangsiantar hanya kepada perikanan, dimana permasalahan yang dihadapi antara lain: ketersediaan lahan untuk pembenihan/pembibitan ikan yang terbatas dan belum memadai.

2. Pariwisata

Permasalahan yang dihadapi antara lain :

- 1) Belum memadainya infrastruktur pendukung menuju kawasan wisata.
- 2) Belum tertatanya beberapa objek wisata potensial.
- 3) Keterpaduan promosi yang selama ini dilakukan belum optimal sehingga informasi kurang memadai.
- 4) Belum optimalnya koordinasi Perangkat Daerah terkait dalam upaya pengembangan objek wisata.
- 5) Kesiapan sebagai pintu gerbang menuju daerah KSN Pariwisata Danau Toba masih belum optimal.

3. Pertanian

Permasalahan yang dihadapi antara lain :

- 1) Potensi lahan yang semakin terbatas akibat perubahan fungsi lahan pertanian menjadi lahan non pertanian
- 2) Rendahnya kualitas SDM pelaku pertanian dalam penguasaan teknologi dan manajemen pertanian.

- 3) Dukungan mekanisasi pertanian sebagai pendorong optimalisasi kesempatan sumber daya lahan dan efektifitas usaha tani belum berkembang
- 4) Kemampuan permodalan petani masih sangat terbatas

No.	JENJANG JABATAN	PARAF	TANGGAL
1	Sekretaris Daerah	<i>[Signature]</i>	
2	Asisten	<i>[Signature]</i>	
3	Kaban	<i>[Signature]</i>	2/9/2020
4	Kabag Hukum	<i>[Signature]</i>	2/9/2020
5	Sekretaris		
6	<i>Kabid</i>	<i>[Signature]</i>	2/9/2020
7	<i>Kosoband</i>	<i>[Signature]</i>	2/9/2020
8			



- 5) Terbatasnya sarana dan prasarana pendukung peningkatan intensifikasi usaha tani dan transfer teknologi

4. Energi dan Sumber Daya Mineral

Permasalahan yang dihadapi antara lain :

- 1) Belum optimalnya pemanfaatan sumber daya alam yang dapat dijadikan sumber energi alternatif.
- 2) Lemahnya pengawasan dan pengendalian terhadap eksploitasi sumber daya alam termasuk air.

5. Perdagangan

Permasalahan yang dihadapi antara lain :

- 1) Belum optimalnya penanganan dan pengelolaan pasar tradisional dan modern.
- 2) Belum optimalnya penataan pasar yang ditandai dengan keberadaan sarana dan prasarana pasar yang belum memadai.
- 3) Belum optimalnya penataan pedagang kaki lima.
- 4) Belum optimalnya upaya perlindungan konsumen yang ditandai masih adanya produk yang tidak aman dan tidak layak jual di pasaran.
- 5) Masih kurangnya informasi pasar dan sarana promosi yang dapat membantu pemasaran produk-produk yang dihasilkan.
- 6) Masih kurangnya pasar-pasar kecamatan sebagai penyangga kegiatan perdagangan di pusat kota

6. Perindustrian

Permasalahan yang dihadapi antara lain :

- 1) Belum optimalnya upaya pembinaan Industri Kecil Menengah (IKM).
- 2) Masih rendahnya daya saing produk IKM yang disebabkan permodalan yang terbatas dan rendahnya inovasi produk.
- 3) Belum terbentuknya klaster industri yang berskala kecil dan besar.
- 4) Belum optimalnya pengawasan dampak lingkungan terhadap industri besar

D. URUSAN PENUNJANG

1. Perencanaan serta Penelitian dan Pengembangan

Permasalahan yang dihadapi antara lain :

- 1) Belum optimalnya produk perencanaan, penelitian dan pengembangan yang digunakan untuk menjawab tantangan dan permasalahan pembangunan yang saat ini semakin kompleks.

No.	JENJANG JABATAN	IPAR	TANGGAL
1	Sekretaris Daerah		
2	Asisten		
3	Kaban		2/9/20
4	Kabag Hukum		2/9/20
5	Sekretaris		
6	Kabid		2/9/20
7	Kasubid		2/9/20
8			



- 2) Belum optimalnya penyusunan sistem dan metodologi perencanaan, penelitian dan pengembangan yang ada.
- 3) Kualitas SDM perencanaan, penelitian dan pengembangan pada masing masing Perangkat Daerah masih rendah.
- 4) Masih sulitnya melaksanakan koordinasi perencanaan, penelitian dan pengembangan.

2. Keuangan

Permasalahan yang dihadapi antara lain :

- 1) Kualitas SDM Aparatur Daerah tingkat Kecamatan dan Kelurahan dalam pemahaman pengelolaan keuangan daerah masih perlu ditingkatkan.
- 2) Masih rendahnya pemahaman seluruh aparatur terhadap produk hukum keuangan daerah.
- 3) Sistem Akuntansi Pemerintah belum sepenuhnya diimplementasikan.

3. Kepegawaian serta Pendidikan dan Pelatihan

Permasalahan yang dihadapi antara lain :

- 1) Belum optimalnya pembinaan kepegawaian *punishment dan reward*.
- 2) Pejabat Penilai dan atasan pejabat penilai belum memahami implementasi dari peraturan kepegawaian.
- 3) Belum terbangunnya sistem pola karir dan rekam jejak pegawai.
- 4) Belum optimalnya penempatan pegawai sesuai dengan keahlian dan pendidikannya (*right man on the right place*).
- 5) Belum terlaksananya e-government kepegawaian dalam pembuatan e-absensi, e-SKP, e-TPP.
- 6) Belum terbangunnya rekapitulasi *budgetting* data base kepegawaian *on line*.
- 7) Belum terbangunnya sistem data base pegawai yang terintegrasi.
- 8) Tidak adanya fasilitas CAT untuk Ujian/Seleksi Pengembangan Kompetensi.
- 9) Belum terselenggaranya pelaksanaan diklat satu pintu.
- 10) Masih kurangnya alokasi anggaran untuk penyelenggaraan diklat PNS dan pembinaan penyelenggara diklat.
- 11) Belum adanya Sarana dan Prasarana Diklat Pemerintah Kota

Pematangsiantar.

No.	JENJANG JABATAN	PARAF	TANGGAL
1	Sekretaris Daerah		12)
2	Asisten		Belum lengkapnya sarana dan prasarana pendukung dalam melaksanakan tugas di Badan Kepegawaian Daerah
3	Kaban	f	2/9/2020
4	Kabag Hukum	HR	2/9/2020
5	Sekretaris		
6	Kabid	St	2/9/2020
7	Kosubbid	Rp	2/9/2020
8			



KERANGKA EKONOMI DAN KEUANGAN DAERAH

No.	JENJANG JABATAN	PARAF	
1	Sekretaris Daerah		
2	Asisten		
3	Kaban	1	2/9/2020
4	Kabag Hukum	HR	2/9/2020
5	Sekretaris		
6	Kabird	df	2/9/2020
7	Kosubird	RP	2/9/2020
8			

BAB III KERANGKA EKONOMI DAN KEUANGAN DAERAH

3.1. Perubahan Kerangka Ekonomi

Perubahan kerangka ekonomi didasarkan atas perkembangan indikator ekonomi makro daerah dan aspek keuangan daerah yang juga turut memperhatikan kondisi perekonomian Global, Nasional maupun Perekonomian Regional Sumatera Utara.

Sebagai amanat dalam Intruksi Menteri Dalam Negeri Nomor 1 Tahun 2020 Tentang Pencegahan Penyebaran dan Percepatan Penanganan *Corona Virus Disease 2019* Di Lingkungan Pemerintah Daerah, Pemerintah daerah harus melaksanakan:

1. Melakukan percepatan penggunaan alokasi anggaran kegiatan tertentu (*refocusing*) dan perubahan alokasi anggaran untuk meningkatkan kapasitas:
 - a. penanganan kesehatan;
 - b. penanganan dampak ekonomi; dan
 - c. penyediaan jaring pengaman sosial/*social safety net*.
2. Melakukan koordinasi dengan Forkopimda, organisasi kemasyarakatan dan tokoh masyarakat/agama untuk:
 - a. mensosialisasikan dan menghimbau masyarakat agar tidak mudik guna menghindari penyebaran COVID-19;
 - b. memberikan arahan secara berjenjang sampai dengan tingkat desa untuk menghindari stigma negatif yang berlebihan terhadap pemudik.
3. Memastikan dan mengawasi:
 - a. kecukupan dan kelancaran distribusi sembako di daerah;
 - b. aktivitas industri dan pabrik serta dunia usaha yang menghasilkan kebutuhan pokok masyarakat dan alat-alat kesehatan penanganan COVID-19 tetap berjalan.
4. *Refocusing* dan perubahan alokasi anggaran dilakukan dalam jangka waktu paling lama 7 (tujuh) hari sejak dikeluarkannya Instruksi Menteri dan dilaporkan melalui Hotline (021) 34832851 atau <http://maplogcovid19.kemendagri.go.id>. dan No. *whatsapp* 081294588283.
5. Pemda yang belum melaksanakan percepatan *refocusing* dan perubahan alokasi anggaran dilakukan dalam jangka waktu paling lama 7 (tujuh) hari akan dilakukan rasionalisasi dana transfer.

6. JAWAB secara berjenjang melakukan pembinaan dan pengawasan atas pelaksanaan INMEN ini. Berikut disampaikan asumsi yang mempengaruhi kerangka ekonomi daerah.

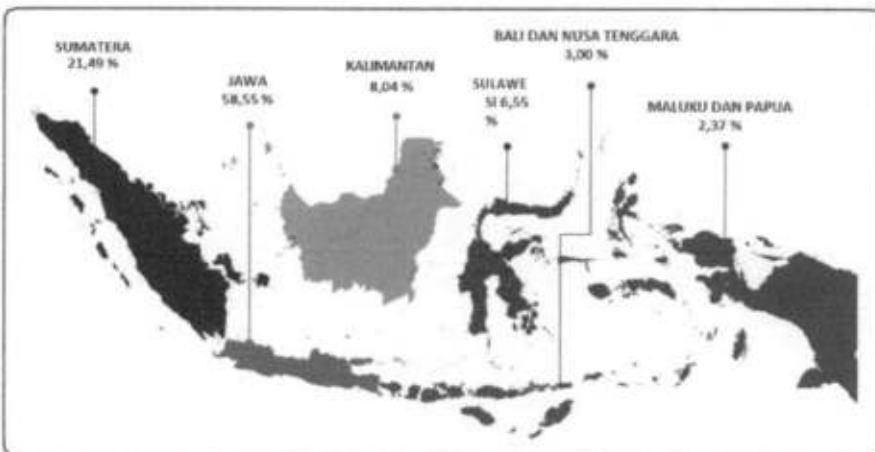
No.	JENJANG JABATAN	PARAF	TANGGAL
1	Sekretaris Daerah	[Signature]	2/9/2020
2	Asisten	[Signature]	2/9/2020
3	Kaban	[Signature]	2/9/2020
4	Kabag Hukum	[Signature]	2/9/2020
5	Sekretaris		
6	Kabid	[Signature]	2/9/2020
7	Kosubid	[Signature]	2/9/2020
8			



3.1.1. Proyeksi Perekonomian Nasional

Struktur perekonomian Indonesia secara spasial pada triwulan II-2020 masih didominasi oleh kelompok provinsi di Pulau Jawa yang memberikan kontribusi terhadap Produk Domestik Bruto sebesar 58,55 %, kemudian diikuti oleh Pulau Sumatera sebesar 21,49% Pulau Kalimantan 8,04% dan Pulau Sulawesi 6,55%, serta sisanya 5,37% disumbangkan

pulau-pulau lainnya yang meliputi Bali dan Nusa Tenggara, serta Maluku dan Papua masing-masing sebesar 3,00 % dan 2,37%.



Dampak pandemi

COVID-19 sangat memengaruhi kinerja ekonomi kelompok provinsi di Pulau Jawa yang mengalami kontraksi pertumbuhan sebesar 6,69 % (y-on-y), disusul oleh kelompok provinsi di Pulau Bali dan Nusa Tenggara sebesar 6,29 %. Sebaliknya, kelompok provinsi di Pulau Maluku dan Papua masih menunjukkan kinerja ekonomi yang tumbuh positif sebesar 2,36 %.

3.1.1.1 Pertumbuhan Ekonomi Triwulan II Tahun 2020 Menurut Lapangan Usaha

Ekonomi Indonesia triwulan II-2020 dibanding triwulan II-2019 (y-on-y) mengalami kontraksi pertumbuhan sebesar 5,32%. Kontraksi pertumbuhan terjadi pada hampir semua lapangan usaha. Industri Pengolahan yang memiliki peran dominan juga mengalami kontraksi pertumbuhan sebesar 6,19%. Di sisi lain, beberapa lapangan usaha masih mengalami pertumbuhan positif, di antaranya Informasi dan Komunikasi sebesar 10,88 %; Pengadaan Air, Pengelolaan Sampah, Limbah dan Daur Ulang sebesar 4,56%; dan Jasa Kesehatan dan Kegiatan Sosial sebesar 3,71 %. Adapun Pertanian, Kehutanan, dan Perikanan juga tumbuh sebesar 2,19 %.

Berdasarkan sumber pertumbuhan ekonomi Indonesia triwulan II-2020 (y-on-y), sumber pertumbuhan tertinggi berasal dari Lapangan Usaha Informasi dan Komunikasi

sebesar 10,88%; diikuti Pertanian, Kehutanan, dan Perikanan sebesar 2,19%; dan Real Estat sebesar 0,07%. Sementara pertumbuhan ekonomi Indonesia dari lapangan usaha lainnya mengalami kontraksi sebesar 6,26%. Struktur PDB Indonesia menurut lapangan usaha atas dasar harga berlaku triwulan II-2020 tidak menunjukkan perubahan berarti. Perekonomian

No.	JENJANG JABATAN	PAK	TAHUN
1	Sekretaris Daerah	PAK	2020
2	Asisten	PAK	2020
3	Kaban	PAK	2020
4	Kabag Hukum	PAK	2020
5	Sekretaris	PAK	2020
6	Kabrd	PAK	2/9/2020
7	Kosubbd	PAK	2/9/2020
8			

Indonesia masih didominasi oleh Lapangan Usaha Industri Pengolahan sebesar 19,87%; diikuti oleh Pertanian, Kehutanan dan Perikanan sebesar 15,46%; Perdagangan Besar-Eceran; Reparasi Mobil-Sepeda Motor sebesar 12,84%; dan Konstruksi sebesar 10,56%. Peranan keempat lapangan usaha tersebut dalam perekonomian Indonesia mencapai 58,73%. Ekonomi Indonesia triwulan II-2020 terhadap triwulan I-2020 (q-to-q) mengalami kontraksi pertumbuhan sebesar 4,19 %. Lapangan usaha yang mengalami kontraksi pertumbuhan diantaranya Transportasi dan Pergudangan sebesar 29,22 %; Penyediaan Akomodasi dan Makan Minum sebesar 22,31%; dan Jasa Lainnya sebesar 15,12%. Di sisi lain, beberapa lapangan usaha masih mengalami pertumbuhan positif, yaitu Pertanian, Kehutanan, dan Perikanan sebesar 16,24 %; Informasi dan Komunikasi sebesar 3,44 %; dan Pengadaan Air, Pengelolaan Sampah, Limbah dan Daur Ulang sebesar 1,28 %.

3.1.1.2 Pertumbuhan Ekonomi Triwulan II Tahun 2020 Menurut Pengeluaran

Ekonomi Indonesia pada triwulan II-2020 terhadap triwulan II-2019 (*y-on-y*) tumbuh negatif (kontraksi) pada semua komponen pengeluaran. Pertumbuhan negatif terutama terjadi pada Komponen Ekspor Barang dan Jasa sebesar 11,66 %; diikuti Komponen Pembentukan Modal Tetap Bruto (PMTB) sebesar 8,61 %; dan Komponen PK-LNPRT sebesar 7,76 %. Sementara Komponen Impor Barang dan Jasa (yang merupakan faktor pengurang dalam PDB menurut pengeluaran) mengalami kontraksi pertumbuhan sebesar 16,96 %. Berdasarkan sumber pertumbuhan ekonomi Indonesia triwulan II-2020 (*y-on-y*), Komponen Pengeluaran Konsumsi Rumah Tangga (PK-RT) dan PMTB menjadi sumber utama terkontraksinya perekonomian Indonesia dengan berkontribusi negatif sebesar 2,96 % dan 2,73 %. Sedangkan sumber pertumbuhan ekonomi dari komponen lainnya sebesar 0,37%.

Struktur PDB Indonesia menurut pengeluaran atas dasar harga berlaku triwulan II-2020 tidak menunjukkan perubahan yang berarti. Perekonomian Indonesia masih didominasi oleh Komponen PK-RT yang mencakup lebih dari separuh PDB Indonesia yaitu sebesar 57,85 %, diikuti oleh komponen PMTB sebesar 30,61 %, Komponen Ekspor Barang dan Jasa sebesar 15,69 %, Komponen PK-P sebesar 8,67 %, Komponen Perubahan Inventori sebesar 3,27 % dan Komponen PK-LNPRT sebesar 1,36 %. Sementara Komponen Impor Barang dan Jasa sebagai faktor pengurang dalam PDB memiliki peran sebesar 15,52%.

Ekonomi Indonesia triwulan II-2020 terhadap triwulan I-2020 (*q-to-q*) terkontraksi

sebesar 4,19%. Hal ini disebabkan oleh pertumbuhan negatif yang terjadi hampir di seluruh komponen PDB pengeluaran, kecuali Komponen PK-P yang tumbuh sebesar 22,32%.

Berikut Sasaran Ekonomi Makro Nasional Tahun 2020 (sebelum dan Sesudah Covid-19):

No.	JENJANG JABATAN	PARAF	Tgl
1	Sekretaris Daerah	[Signature]	2/9/2020
2	Asisten	[Signature]	2/9/2020
3	Kaban	[Signature]	2/9/2020
4	Kabag Hukum	[Signature]	2/9/2020
5	Sekretaris		
6	Kabid	[Signature]	2/9/2020
7	Kasubid	[Signature]	2/9/2020
8			



Tabel 3.1
Sasaran Ekonomi Makro Nasional

Indikator	Realisasi 2019	APBN 2020 Sebelum Covid-19	APBN 2020 Sesudah Covid-19
Pertumbuhan Ekonomi (%)	5,02	5,3	-0,4 – 2,3
Tingkat Kemiskinan (%)	9,22	8,5 – 9,0	9,7 – 10,2
TPT (%)	5,28	4,8 – 5,0	7,8 – 8,5
Rasio GINI	0,380	0,375 – 0,380	0,379 – 0,381
Indeks Pembangunan Manusia	71,92	72,51	72,11 – 72,16

Sumber: Bahan Tayang Bappenas 2020

3.1.2. Proyeksi Perekonomian Sumatera Utara

Ekonomi Sumatera Utara triwulan II-2020 dibanding triwulan II-2019 (*y-on-y*) mengalami kontraksi sebesar 2,37 %. Kontraksi tersebut disebabkan oleh kontraksi beberapa lapangan usaha akibat pandemi COVID-19. Pertumbuhan tertinggi dicapai oleh Informasi dan komunikasi sebesar 5,42 %; diikuti Administrasi Pemerintahan, Pertahanan dan Jaminan Sosial Wajib sebesar 3,09 %; dan Pertanian, Kehutanan, dan Perikanan sebesar 1,42 %.

Berdasarkan sumber pertumbuhan ekonomi Sumatera Utara triwulan II-2020, Lapangan Usaha Pertanian, Kehutanan, dan Perikanan memiliki sumber pertumbuhan tertinggi sebesar 0,35 %; diikuti Informasi dan Komunikasi sebesar 0,15 %; dan Administrasi Pemerintahan, Pertahanan dan Jaminan Sosial Wajib sebesar 0,10 %. Struktur PDRB Sumatera Utara menurut lapangan usaha atas dasar harga berlaku triwulan II- 2020 didominasi oleh 4 (empat) lapangan usaha, yaitu: Pertanian, Kehutanan, dan Perikanan sebesar 21,37 %; Industri Pengolahan sebesar 19,21 %; Perdagangan Besar dan Eceran; Reparasi Mobil dan Sepeda Motor sebesar 19,02 %; dan Konstruksi sebesar 13,56 %. Peranan keempat lapangan usaha tersebut sebesar 73,16 % terhadap PDRB Sumatera Utara.

Pertumbuhan ekonomi Sumatera Utara triwulan II Tahun 2020 dibanding triwulan II-2019 (*y-on-y*) hanya ada satu komponen yang mengalami pertumbuhan positif, sedangkan komponen yang lain mengalami kontraksi. Pertumbuhan tertinggi dicapai Komponen Pengeluaran Konsumsi Pemerintah (PK-P) sebesar 1,54 %; diikuti Komponen Pembentukan Modal Tetap Bruto (PMTB) sebesar -2,07 %, dan Pengeluaran Konsumsi Rumah Tangga (PK-RT) -5,07 %.

No.	JENJANG JABATAN	PARAF	TANGGAL
1	Sekretaris Daerah		
2	Asisten		
3	Kaban		
4	Kabag Hukum		
5	Sekretaris		
6	Kabid		
7	Kosubbid		
8			



Non-Profit yang Melayani Rumah Tangga (PK-LNPRT) sebesar -0,06 %. Sementara sumber pertumbuhan ekonomi dari komponen lainnya sebesar -2,33 %

Struktur PDRB Sumatera Utara menurut pengeluaran atas dasar harga berlaku triwulan II-2020 mengalami perubahan. Aktivitas permintaan akhir masih didominasi oleh Komponen PK- RT yang mencakup lebih dari separuh PDRB Sumatera Utara, akan tetapi mengalami penurunan yang signifikan yaitu dari 53,67 % pada triwulan I-2020 menjadi 51,96 % pada triwulan II- 2020. Komponen lainnya yang memiliki peranan besar terhadap PDRB secara berturut-turut adalah PMTB sebesar 30,71 %; Ekspor Barang dan Jasa sebesar 32,03 %; Impor Barang dan Jasa sebesar 24,60 %; PK-P sebesar 7,32 %; dan PK-LNPRT sebesar 0,95 %.

Ekonomi Sumatera Utara triwulan II Tahun 2020 di banding triwulan I 2020 (q to q) mengalami kontraksi sebesar 4,75 %. Hal ini disebabkan oleh kontraksi yang terjadi hampir di seluruh komponen PDRB pengeluaran dimana komponen yang mengalami kontraksi yaitu Komponen PK- RT sebesar 6,99 %; Komponen PMTB sebesar 6,09 %; Komponen Ekspor Barang dan Jasa sebesar 5,27 %; Komponen Impor Barang dan Jasa sebesar 5,11 dan Komponen PK-LNPRT sebesar 1,69. Sedangkan Komponen PK-P mengalami pertumbuhan yang signifikan yakni sebesar 20,52 %.

Capaian dan proyeksi indikator makro Provinsi Sumatera Utara ditunjukkan dalam tabel berikut:

Tabel 3.2
Capaian dan Proyeksi Indikator Makro Provinsi Sumatera Utara

Indikator	Capaian 2019	Target 2020	Proyeksi target 2020 dampak covid-19*
Laju Pertumbuhan Ekonomi	5,22	5,50	2,3 - 2,7
Penduduk Miskin	8,63	8,43	10,17
tingkat Pengangguran Terbuka	5,28	5,45	7,5
Indeks Pembangunan Manusia	71,74	72,26	70,04

Sumber: RPJMD Provsu Tahun 2019-2023, BPS Provsu dan Bahan Tayang Kepala BappedaSu

3.1.3. Proyeksi Perekonomian Kota Pematangsiantar

3.1.3.1. Produk Domestik Regional Bruto

PDRB adalah nilai tambah yang dihasilkan oleh seluruh unit ekonomi di suatu daerah yang timbul akibat berbagai aktivitas ekonomi dalam suatu periode tertentu tanpa memperhatikan apakah faktor produksi memiliki residen atau non residen. PDRB dihitung

berdasarkan harga berlaku dan harga konstan. PDRB Kota Pematangsiantar menurut lapangan usaha dirinci menjadi 17 lapangan usaha dan sebagian besar lapangan usaha dirinci menjadi sub lapangan usaha. Pemecahan menjadi sub lapangan usaha atau sub lapangan usaha ini disesuaikan dengan Klasifikasi Baku Lapangan Usaha Indonesia (KBLI)

No.	JENJANG JABATAN	PARAF	TANGGAL
1	Sekretaris Daerah	[Signature]	[Date]
2	Asisten	[Signature]	[Date]
3	Kaban	[Signature]	[Date]
4	Kabag Hukum	[Signature]	[Date]
5	Sekretaris		
6	Kabid	[Signature]	2/9/2020
7	Kosubbid	[Signature]	2/9/2020
8			



2009. Secara umum PDRB Kota Pematangsiantar selalu bertumbuh setiap tahunnya pada periode tahun 2015-2019, PDRB Pematangsiantar atas dasar harga berlaku (ADHB) pada Tahun 2019 mencapai 13.933 miliar rupiah. Lapangan usaha Perdagangan Besar dan Eceran; Reparasi Mobil dan Sepeda Motor merupakan lapangan usaha yang memegang andil terbesar dalam perekonomian Pematangsiantar dalam 5 tahun terakhir. Nilai PDRB Atas Dasar Harga Berlaku Pematangsiantar tahun 2019 mencapai 3.480 miliar rupiah.

Tabel 3.3
PDRB Menurut Lapangan Usaha Atas Dasar Harga Berlaku Tahun 2015– 2019

Kategori/Lapangan Usaha	Produk Domestik Regional Bruto Atas Dasar Harga Berlaku Menurut Lapangan Usaha (Milyar Rupiah)				
	2015	2016	2017	2018	2019
A, Pertanian, Kehutanan dan Perikanan	198,33	204,99	206,67	208,3	219,39
B, Pertambangan dan Penggalian	1,22	1,34	1,28	1,28	1,29
C, Industri Pengolahan	2361,59	2553,66	2800,31	2917,98	3014,93
D, Pengadaan Listrik dan Gas	34,36	33,77	38,96	40,55	42,23
E, Pengadaan Air, Pengelolaan Sampah, Limbah dan Daur Ulang	32,61	35,6	38,97	40,22	41,02
F, Konstruksi	1090,96	1205,63	1310,48	1412,56	1.497,31
G, Perdagangan Besar dan Eceran, Reparasi Mobil dan Sepeda Motor	2539,71	2824,78	3052,8	3260,18	3480,28
H, Transportasi dan Pergudangan	747,42	822,19	869,02	922,13	1.002,44
I, Penyediaan Akomodasi dan Makan Minum	627,02	683,64	724,01	774,04	821,28
J, Informasi dan Komunikasi	181,14	190,28	198,94	216,25	224,9
K, Jasa Keuangan dan Asuransi	428,93	465,23	489,75	500,93	541,38
L, Real Estate	766,96	859,54	909,16	963,71	1011,9
M, N, Jasa Perusahaan	97,39	108,59	118,28	126,83	131,9
O, Administrasi Pemerintahan, Pertahanan dan Jaminan Sosial	576,6	630,52	681,28	723,51	761,58
P, Jasa Pendidikan	700,97	758,24	790,37	840,96	899,83
Q, Jasa Kesehatan dan Kegiatan Sosial	119,45	131,43	138,38	147,26	157,57
R, S, T, U, Jasa Lainnya	61,68	69,83	75,29	80,01	84,01
PDRB	10.566,33	11.579,29	12.443,96	13.176,71	13.933,25

Sumber: BPS Kota Pematangsiantar

Jika dilihat dari data PDRB Kota Pematangsiantar diatas sektor Lapangan usaha Industri Pengolahan menempati porsi terbesar kedua dalam pembentukan PDRB Pematangsiantar. Tahun 2019 Nilai PDRB Atas Dasar Harga Berlaku Industri Pengolahan peranannya mencapai 21,64% atau 3.014,93 miliar rupiah, lebih kecil dari tahun sebelumnya dengan nilai 2,917.98 miliar rupiah.

Tabel 3.4
PDRB Menurut Lapangan Usaha Atas Dasar Harga Konstan Tahun 2015 – 2019

No.	JENJANG JABATAN	PARAF	TANGG.	Kategori/Lapangan Usaha	Produk Domestik Regional Bruto Atas Dasar Harga Konstan 2010 Menurut Lapangan Usaha (Milyar Rupiah)				
					2015	2016	2017	2018	2019
1	Sekretaris Daerah								
2	Asisten			A, Pertanian, Kehutanan dan Perikanan	153,63	154,89	155,03	155,47	161,8
3	Kaban		29/9/2020	B, Pertambangan dan Penggalian	0,94	0,98	0,95	0,95	9,54
4	Kabag Hukum		2/7/2022	C, Industri Pengolahan	1761,48	1824,54	1924,91	1977,09	1989,31
5	Sekretaris								
6	Kabid	So	2/9/2020						
7	Kosubid	R	2/9/2020						
8									



D, Pengadaan Listrik dan Gas	25,19	25,5	26,95	27,85	28,68
E, Pengadaan Air, Pengelolaan Sampah, Limbah dan Daur Ulang	24,66	25,83	26,59	27,25	27,27
F, Konstruksi	760,28	791,92	815,29	856,06	890,3
G, Perdagangan Besar dan Eceran, Reparasi Mobil dan Sepeda Motor	2011,57	2134,77	2245,83	2377,14	2572,06
H, Transportasi dan Pergudangan	552,83	587,06	625,57	658,24	710,52
I, Penyediaan Akomodasi dan Makan Minum	451,76	475,31	497,9	530,21	557,68
J, Informasi dan Komunikasi	180,25	188,13	195,37	211,84	220,11
K, Jasa Keuangan dan Asuransi	314,88	326,57	334,08	340,77	364,93
L, Real Estate	548,99	586,64	605,38	635,65	654,72
M, N, Jasa Perusahaan	70,12	74,37	76,99	81,92	84,38
O, Administrasi Pemerintahan, Pertahanan dan Jaminan Sosial	405,19	412,1	419,88	443,39	459,03
P, Jasa Pendidikan	590,81	624,34	645,22	683,93	720,19
Q, Jasa Kesehatan dan Kegiatan Sosial	94,32	99,39	103,63	109,02	114,47
R, S, T, U, Jasa Lainnya	45,46	48,42	50,56	53,39	55,35
PDRB	7,992,37	8,380,77	8,750,15	9,170,19	9,611,74

Sumber : BPS Kota Pematangsiantar

Sementara, PDRB berdasarkan harga konstan (penghitungan menggunakan tahun dasar 2010), pada tahun tahun 2018 mencapai 9,170,19 milyar rupiah, naik menjadi 9,611,74 milyar rupiah di tahun 2019.

Sedangkan PDRB perkapita merupakan gambaran rata-rata pendapatan yang diterima oleh setiap penduduk sebagai hasil dari proses produksi. Besarnya pendapatan regional perkapita dalam hal ini PDRB per kapita merupakan salah satu indikator yang digunakan untuk mengukur tingkat kesejahteraan penduduk. Untuk lebih meningkatkan pendapatan per kapita, maka laju pertumbuhan ekonomi harus ditingkatkan dan sebaliknya laju pertumbuhan penduduk perlu untuk dikendalikan. Karena pada dasarnya laju pertumbuhan penduduk yang cepat akan berpengaruh terhadap pembangunan ekonomi terutama sekali terhadap perkembangan pendapatan regional.

Semakin tinggi laju pertumbuhan penduduk maka semakin rendah pendapatan regionalnya dan sebaliknya semakin rendah laju pertumbuhan penduduk maka semakin tinggi pendapatan regionalnya dengan asumsi laju pertumbuhan ekonominya tetap. PDRB perkapita Kota Pematangsiantar atas dasar harga berlaku pada tahun 2013-2017

menunjukkan kenaikan pada tahun 2017 mencapai 49,47 milyar rupiah. Begitu juga dengan PDRB perkapita berdasarkan harga konstan juga mengalami kenaikan pada tahun 2017 mencapai 34,79 milyar rupiah. Perkembangan PDRB perkapita atas dasar harga berlaku dan harga konstan dimaksud dapat dilihat pada tabel dibawah ini.

No.	JENJANG JABATAN	PALENGKAP	TANGGAL
1	Sekretaris Daerah	PA	1/9/2020
2	Asisten	PA	1/9/2020
3	Kaban	PA	1/9/2020
4	Kabag Hukum	PA	1/9/2020
5	Sekretaris		
6	Kabid	PA	2/9/2020
7	Kesubbid	PA	2/9/2020
8			



Tabel 3.5
Pertumbuhan PDRB Per Kapita ADHB dan ADHK Tahun 2013 -2019

Tahun	ADHB	ADHK
2013	35.745.906,44	30.079.346,47
2014	38.984.091,24	30.984.515,96
2015	42.707.593,03	32.304.024,88
2016	46.409.051,52	33.589.801,01
2017*	49.475.993,05	34.790.380,00
2018*	51.979.135,31	36.174.302,56
2019**	54.572,350	37,646,290

Sumber : BPS Kota Pematangsiantar

PDRB per kapita Pematangsiantar atas dasar harga berlaku terus meningkat menjadi 54,572 juta rupiah pada tahun 2019. Sementara itu, jika dilihat dari penghitungan atas dasar harga konstan 2010, yaitu dengan menghilangkan pengaruh kenaikan harga (inflasi), maka pada periode 2015-2019 terjadi peningkatan yang relatif stabil. Tahun 2019, PDRB per kapita Pematangsiantar atas dasar harga konstan mencapai 37,646 juta rupiah.

3.1.3.2. Inflasi

Inflasi adalah suatu proses meningkatnya harga-harga secara umum dan terus-menerus (kontinu) berkaitan dengan mekanisme pasar yang dapat disebabkan oleh berbagai faktor, antara lain: konsumsi masyarakat yang meningkat, berlebihnya likuiditas di pasar yang memicu konsumsi atau bahkan spekulasi, sampai termasuk juga akibat adanya ketidaklancaran distribusi barang. Dengan kata lain, inflasi juga merupakan proses menurunnya nilai mata uang secara kontinu.

Inflasi dapat digolongkan menjadi empat golongan, yaitu inflasi ringan, sedang, berat, dan hiperinflasi. Inflasi ringan terjadi apabila kenaikan harga berada di bawah angka 10% pertahun; inflasi sedang antara 10% - 30% pertahun; berat antara 30% - 100% pertahun; dan hiperinflasi atau inflasi tak terkendali terjadi apabila kenaikan harga berada di atas 100% pertahun. Kota Pematangsiantar pada periode tahun 2014

sempadan dengan tahun 2019, laju inflasinya secara berurut adalah 7,94 %, 3,36 %, 4,76 % dan 3,10 %, 2,15 % dan 1,54 %.

No.	JENJANG JABATAN	PARAF	TANGGAL
1	Sekretaris Daerah		
2	Asisten		
3	Kaban		9/11/2020
4	Kabag Hukum		2/9/2020
5	Sekretaris		
6	Kabard		2/9/2020
7	Kosubbrd		2/9/2020
8			



Tabel 3.6
Laju Inflasi Kota Pematangsiantar, Sumatera Utara dan Nasional Tahun 2014 – 2019

No.	Uraian	Tahun/%					
		2014	2015	2016	2017	2018	2019
1	Kota Pematangsiantar	7,94	3,36	4,76	3,10	2,15	1,54
2	Provinsi Sumatera Utara	8,17	3,24	6,33	3,2	1,23	2,33
3	Nasional	8,4	3,4	3,0	3,6	3,1	2,72

Sumber: BPS Kota Pematangsiantar

Jika dibandingkan dengan inflasi di tingkat Provinsi Sumatera Utara dan Nasional, maka inflasi di Kota Pematangsiantar pada tahun 2019 masih lebih baik dibandingkan dengan tingkat inflasi Sumatera Utara sebesar 2,33%

3.1.3.3. Indeks Gini

Indikator jumlah dan persentase penduduk miskin merupakan indikator makro yang menggambarkan perkembangan pembangunan dan kesejahteraan ekonomi penduduk secara umum. Salah satu ukuran kesuksesan pembangunan suatu wilayah adalah terjadinya pemerataan pendapatan di kalangan penduduknya. Alat bantu yang dapat digunakan sebagai indikator untuk mengukur tingkat ketimpangan distribusi pendapatan salah satunya adalah Koefisien Gini. Semakin tinggi atau besar Koefisien Gini, semakin tinggi tingkat ketidakmerataannya dan semakin kecil Koefisien Gini berarti semakin rendah tingkat ketidakmerataannya. Adapun kriteria besaran nilai Koefisien Gini:

$G < 0,3$: ketimpangan rendah

$0,3 \leq G \leq 0,5$: ketimpangan sedang

$G > 0,5$: ketimpangan tinggi

Tingkat ketimpangan distribusi pendapatan secara menyeluruh di Kota Pematangsiantar dapat dilihat pada tabel berikut:

Tabel 3.7
Indeks Gini Kota Pematangsiantar, Provsu dan Nasional Tahun 2014-2019

Uraian	Indeks Gini (Tahun)					
	2014	2015	2016	2017	2018	2019
Kota Pematangsiantar	0,294	0,358	0,321	0,350	0,330	0,330
Provinsi Sumatera Utara	0,310	0,336	0,312	0,335	0,311	0,315
Nasional	0,414	0,402	0,394	0,391	0,384	0,380

Sumber: BPS Kota Pematangsiantar

No.	JENJANG JABATAN	PARAF	TANGGAL
1	Sekretaris Daerah	[Signature]	2/9/2020
2	Asisten	[Signature]	2/9/2020
3	Kaban	[Signature]	2/9/2020
4	Kabag Hukum	[Signature]	2/9/2020
5	Sekretaris		
6	Kabid	[Signature]	2/9/2020
7	Kosubbid	[Signature]	2/9/2020
8			



Dari data di atas, nilai Koefisien Gini tahun 2018 dan 2019 dengan berada pada nilai yang sama sebesar 0,330 (angka perhitungan semester 2), nilai ini lebih besar bila dibandingkan dengan nilai Provinsi Sumatera Utara sebesar 0,315. Berdasarkan posisi peringkat indeks gini, dapat disimpulkan Kota Pematangsiantar berada pada ketimpangan sedang, yang artinya tidak terdapat kesenjangan yang besar terhadap distribusi pendapatan ekonomi masyarakat Kota Pematangsiantar ($0,330 \leq G \leq 0,5$: ketimpangan sedang).

3.1.3.4. Tingkat Kemiskinan

Dalam upaya perumusan kebijakan dan intervensi program penanggulangan kemiskinan, secara nasional data yang digunakan adalah data hasil pendataan oleh Badan Pusat Statistik (BPS) Tahun 2015 dengan hasil berupa Pemutakhiran Basis Data Terpadu (PBDT) Tahun 2015 yang telah diserahkan kepada Kementerian Sosial dan dirilis oleh Tim Nasional Koordinasi Percepatan Penanggulangan Kemiskinan (TNP2K) kepada Tim Koordinasi Penanggulangan Kemiskinan Daerah (TKPKD) baik di tingkat Provinsi maupun Kabupaten/Kota. PBDT Tahun 2015 disepakati untuk digunakan sebagai single data/data tunggal dalam program penanggulangan kemiskinan oleh semua Organisasi Perangkat Daerah (OPD).

Konsep BPS untuk mengukur kemiskinan, menggunakan konsep kemampuan memenuhi kebutuhan dasar (basic needs approach). Dengan pendekatan ini, kemiskinan dipandang sebagai ketidakmampuan dari sisi ekonomi untuk memenuhi kebutuhan dasar makanan dan bukan makanan yang diukur dari sisi pengeluaran. Jadi Penduduk Miskin adalah penduduk yang memiliki rata-rata pengeluaran perkapita perbulan di bawah garis kemiskinan.

Tabel 3.8
Perkembangan Jumlah Penduduk Miskin Kota Pematangsiantar Tahun 2014 - 2019

Uraian	Tahun					
	2014	2015	2016	2017	2018	2019
Jumlah Penduduk Miskin (ribu jiwa)	25,426	25,830	24,880	25,340	22,01	21,99
% Penduduk Miskin	10,35	10,47	9,99	10,10	8,70	8,63
Indeks Kedalaman Kemiskinan	1,43	1,39	1,23	1,3	1,69	0,70
Indeks Keparahan Kemiskinan	0,28	0,32	0,30	0,28	0,53	0,10

Sumber: BPS Kota Pematangsiantar

No.	JENJANG JABATAN	PARAF	TANGGAL
1	Sekretaris Daerah		
2	Asisten		
3	Kabid		2/9/2020
4	Kabag Hukum		2/9/2020
5	Sekretaris		
6	Kabid		2/9/2020
7	Kasubbid		2/9/2020
8			



Tabel 3.9
Tingkat Kemiskinan Kota Pematangsiantar, Provinsi Sumatera Utara dan Nasional Tahun 2014-2019

No	Uraian	Tingkat Kemiskinan/Tahun/%					
		2014	2015	2016	2017	2018	2019
1	Kota Pematangsiantar	0,35	10,47	9,99	10,10	8,70	8,63
2	Provinsi Sumatera Utara	9,85	10,51	9,69	8,96	8,84	8,83
3	Nasional	8,22	7,73	7,26	7,26	6,89	6,56

Sumber: BPS Kota Pematangsiantar

Berdasarkan data tersebut di atas, bahwa jumlah penduduk miskin dari tahun 2014 sampai tahun 2019 menunjukkan angka yang fluktuatif atau mengalami kenaikan dan penurunan jumlah penduduk miskin. Tahun 2018 menunjukkan arah perbaikan dengan penurunan jumlah penduduk miskin sebesar 1.4%, dari 10,10% turun menjadi 8,70%, begitu juga tahun 2019 menunjukkan angka positif menjadi 8,63%. Hal ini perlu menjadi perhatian bersama dalam upaya mengentaskan kemiskinan di Kota Pematangsiantar.

3.1.3.5. Indeks Pembangunan Manusia

Sebagai indikator komposit, jika IPM disajikan tersendiri maka hanya dapat menunjukkan status pembangunan manusia suatu wilayah. Manfaat IPM dapat diperluas jika dilakukan perbandingan antar waktu dan antar wilayah. Kemajuan atau pencapaian IPM antar waktu di suatu wilayah seperti kabupaten atau provinsi serta perbandingannya dengan pencapaian di wilayah lain juga dapat dianalisis. Capaian pembangunan manusia di suatu wilayah pada waktu tertentu dapat dikelompokkan kedalam empat kelompok. Pengelompokan ini bertujuan untuk mengorganisasikan wilayah-wilayah menjadi kelompok-kelompok yang sama dalam hal pembangunan manusia. Kategori nilai poin IPM adalah Nilai < 60 Rendah, $60 \leq \text{IPM} < 70$ Sedang, $70 \leq \text{IPM} < 80$ Tinggi dan nilai ≥ 80 Sangat Tinggi.

Indeks Pembangunan Manusia Kota Pematangsiantar mencapai 78,57 pada tahun 2019. Dengan capaian IPM itu, Pematangsiantar berada pada posisi status pembangunan manusia kategori "tinggi". Tidak hanya itu, capaian ini juga sekaligus mengantarkan Kota Pematangsiantar pada posisi kedua dari 33 kabupaten/kota dalam

pembangunan manusia di Provinsi Sumatera Utara. Capaian IPM merupakan agregasi dari tiga dimensi yaitu umur panjang dan hidup sehat, pengetahuan, serta standar hidup layak. Dimensi umur panjang dan hidup sehat diwakili oleh indikator angka harapan hidup saat lahir. Rata-rata bayi yang baru lahir

No.	JENJANG JABATAN	PARAF	TANGGAL
1	Sekretaris Daerah		
2	Asisten		
3	Kabid		2/9/2020
4	Kabag Hukum		2/9/2020
5	Sekretaris		
6	Kabid		2/9/2020
7	Kasubhad		2/9/2020



dapat bertahan hidup di Kota Pematangsiantar pada tahun 2019 mencapai usia 73,33 tahun.

Tabel 3.10
IPM Kota Pematangsiantar, Provinsi Sumatera Utara dan Nasional Tahun 2014-2019

Uraian	IPM/Tahun/Poin					
	2014	2015	2016	2017	2018	2019
Kota Pematangsiantar	75,05	76,34	76,90	77,54	77,88	78,57
Provinsi Sumatera Utara	68,87	69,51	70,00	70,57	71,18	71,74
Nasional	68,90	69,55	70,18	70,81	71,39	71,92

Sumber: BPS Kota Pematangsiantar

3.1.3.6. Tingkat Pengangguran Terbuka (TPT)

Seiring dengan pertumbuhan jumlah penduduk, angkatan kerja yang masuk pada pasar kerja mengalami peningkatan pula. Permasalahan akan muncul ketika jumlah para pencari kerja tidak seimbang dengan jumlah lowongan kerja yang tersedia. Mengingat urgensi dari aspek ketenagakerjaan, di mana manfaat langsung dari pembangunan dapat diukur melalui tingginya kesempatan kerja, setiap upaya pembangunan selalu diarahkan pada perluasan kesempatan kerja. Dengan kata lain, salah satu sasaran utama pembangunan adalah terciptanya lapangan kerja baru untuk menyerap angkatan kerja.

Pengangguran terbuka dibedakan atas 2 (dua) kelompok yaitu; pengangguran yang pernah bekerja dan pengangguran yang tidak bekerja. Tingkat Pengangguran Terbuka (TPT) di Kota Pematangsiantar tahun 2017 adalah sebesar 8,80%, naik cukup tinggi pada tahun 2018 sebesar 12,14 % atau mengalami kenaikan 3,34%, kemudian tahun 2019 turun menjadi 11,09%.

Tabel 3.11
Statistik Ketenagakerjaan Kota Pematangsiantar Tahun 2015 - 2019

Uraian	2015	2016	2017	2018	2019
Penduduk Usia 15+	178.316	N/A	182.530	184,492	186,483
Angkatan Kerja	122.378	N/A	122.522	122,292	132,604
Bukan Angkatan Kerja	55.938	N/A	60.008	62,200	53,879
TPT	68,63	N/A	67,12	66,29	71,11
TPT	9,47	N/A	8,80	12,14	11,09

No.	JENJANG JABATAN	TAMBAH	TANGGAL
1	Sekretaris Daerah	TPT	
2	Asisten	Sumber	BPS Kota Pematangsiantar
3	Kaban		2/9/2020
4	Kabag Hukum	HR	2/9/2020
5	Sekretaris		
6	Kabid	St	2/9/2020
7	KoSubbid	Rr	2/9/2020



Tabel 3.12
Tingkat Pengangguran Terbuka Kota Pematangsiantar, Provinsi Sumatera Utara dan Nasional Tahun 2014-2019

No	Uraian	TPT/Tahun /%					
		2014	2015	2016	2017	2018	2019
1	Kota Pematangsiantar	9,26	9,47	9,47	8,80	12,14	11,09
2	Provinsi Sumatera Utara	6,23	6,71	5,84	5,60	5,56	5,56
3	Nasional	5,9	6,2	6,41	5,60	5,56	5,01

Sumber: BPS Kota Pematangsiantar

Perwakilan Bank Indonesia Kota Pematangsiantar melakukan proyeksi pertumbuhan ekonomi di Kota Pematangsiantar dengan 3 asumsi;

1. ASUMSI BERAT

- Penurunan perdagangan internasional akibat pertumbuhan ekonomi Tiongkok turun 3,8% dari baseline;
- Penurunan devisa wisatawan mancanegara akibat penutupan pintu masuk bagi wisatawan mancanegara selama 6 bulan;
- Dampak pass through kepada lapangan usaha akibat penurunan perdagangan internasional (I-O 2015);
- Penurunan PDB Dunia 2,1% dari baseline serta penyesuaian harga komoditas ekspor utama di pasar internasional.

2. ASUMSI SANGAT BERAT (1)

- Dampak langsung perdagangan internasional akibat pertumbuhan ekonomi Tiongkok turun 5% dari baseline;
- Dampak langsung penurunan devisa wisman akibat penutupan pintu masuk bagi wisman selama 9 bulan;
- Dampak dari penurunan pertumbuhan PDB Dunia turun 3,4% dari baseline serta penyesuaian harga komoditas ekspor utama di pasar internasional;
- Dampak langsung pass through kepada lapangan usaha akibat penurunan perdagangan internasional (I O 2015).

3. ASUMSI SANGAT BERAT (2)

- Dampak langsung perdagangan internasional akibat pertumbuhan ekonomi Tiongkok turun 5% dari baseline;

No.	JENJANG JABATAN	PARAF	TANGGAL
1	Sekretaris Daerah	[Paraf]	2/9/2020
2	Asisten		
3	Kaban	[Paraf]	2/9/2020
4	Kabag Hukum	[Paraf]	2/9/2020
5	Sekretaris		
6	Kabd	[Paraf]	2/9/2020
7	Kosubred	[Paraf]	2/9/2020
8			



- Dampak dari penurunan pertumbuhan PDB Dunia turun 5,2% dari baseline serta penyesuaian harga komoditas ekspor utama di pasar internasional;
- Dampak langsung pass through kepada lapangan usaha akibat penurunan perdagangan internasional (I-O 2015).

Tabel 3.13
Proyeksi Pertumbuhan Ekonomi Kota Pematangsiantar Tahun 2020 (y on y)

Komponen Pertumbuhan Ekonomi	Tahun 2019	2020 p			
		Awal	Skenario		
			Berat	Sangat Berat	Sangat Berat (Baru)
PDRB	4.82	4.6-5.0	1.8-2.2	0.8-1.2	-0.4--0.8
Konsumsi RT	4,09	4.1-4.7	1.4-1.9	0.4-0.9	-0.7--1.2
Konsumsi Pemerintah	0,74	6.0--6.4	3,2 - 3,6	2.2 - 2.6	0.6-1
Investasi	6.63	6.2-6.7	3.4 - 3.9	2.4-2.9	0.8-1.3
Ekspor	3.48	4 - 4,4	-4,1 - 3,7	-5.1 - 4,7	-10,0 - -9,6
Impor	2.19	8,8 - 9,2	-3,5 - -3,1	-5,3 - 4,9	-10,3 - -9,9

Sumber : Perwakilan Bank Indonesia Pematangsiantar

Tahun 2019, pertumbuhan ekonomi Kota Pematangsiantar tumbuh di kisaran 4% dan berada di bawah pertumbuhan ekonomi Provinsi Sumatera Utara dan pertumbuhan ekonomi Nasional. Melihat perkembangan terkini, proyeksi ekonomi Kota Pematangsiantar dengan asumsi edang yang sebelumnya menjadi kurang relevan. Ekonomi Pematangsiantar diprakirakan lebih rendah dari proyeksi sebelumnya.

Dalam scenario sangat berat (2) atau terburuk pertumbuhan ekonomi berada pada kisaran (-0,8%) - (-0,4%) (y o y) dengan asumsi penurunan PDB Dunia dan harga komoditas yang jauh lebih dalam dari sebelumnya. Sedangkan scenario terbaik (berat) pertumbuhan ekonomi Tahun 2020 pada rentang 1,8--2,2%. Berikut disajikan data hasil pencapaian indikator makro ekonomi daerah sesuai dengan target dalam RPJMD Kota Pematangsiantar Tahun 2017-2022 beserta realisasi dan capaiannya.

Tabel 3.14
Target dan Capaian Indikator Makro Daerah

No.	Indikator Makro	Target/Realisasi/Capaian						Target RPJMD 2020 (Sebelum Covid-19)	Penyesuaian Target 2020 (Sesudah Covid-19)
		Realisasi 2017	Realisasi 2018	Target Tahun 2019	Realisasi 2019	Capaian			
1	LPE(%)	4.41	4.8	5.34	4.82	▼	5.40	(1,88 - 2.2)	
2	Laju inflasi (%)	3.10	2.15	4,76	1.54	▲	4,76	(2 - 5)	
3	Kepariwisata (%)	10.10	8.70	9,3	8.63	▲	8.95	(9 - 10)	
4	TPP (%)	8.80	12.14	8,12	11,09	▼	7,67	(11 - 13)	
5	IPM (Poin)	77.54	77.88	77,84	78.57	▲	78,34	(75 - 78)	
6	Indek GPM	0,35	0,33	0,35	0.33	▲	0,35	(0,35 - 0,40)	

Sumber : RPJMD Kota Pematangsiantar Tahun 2017-2011; BPS Kota Pematangsiantar data

No.	JENJANG JABATAN	PARAF	TANGGAL
1	Sekretaris Daerah	[Signature]	21/9/2020
2	Asisten	[Signature]	21/9/2020
3	Kabag	[Signature]	21/9/2020
4	Kabag Hukum	[Signature]	21/9/2020
5	Sekretaris	[Signature]	21/9/2020
6	Kabid	[Signature]	21/9/2020
7	Kosubid	[Signature]	21/9/2020



Masa pandemic Covid-19 yang mengakibatkan lesunya perekonomian global, nasional dan regional, Kota Pematangsiantar berupaya mengkoreksi target RPJMD Kota Pematangsiantar Tahun 2020 dengan cara membuat range target pada setiap Indikator makro sebagaimana di tunjukkan pada tabel diatas dan tetap berkeyakinan wabah Covid-19 dapat diselesaikan dalam Tahun 2020. Berikut di sajikan data perbandingan perubahan target makro ekonomi masa pandemi Covid-19 Tahun 2020.

Tabel 3.15
Perubahan Target Indikator Makro

Indikator	Nasional 2020		PROVSU 2020		Pematangsiantar 2020	
	Sebelum Covid-19	Sesudah Covid-19	Sebelum Covid-19	Sesudah Covid-19	Sebelum Covid-19	Sesudah Covid-19
LPE (%)	5,3	-0,4 – 2,3	5,5	2,3 - 2,7	5.40	(1,88 – 2.2)
Kemiskinan (%)	8,5 – 9,0	9,7 – 10,2	8,43	10,17	8.95	(9 – 10)
TPT (%)	4,8 – 5,0	7,8 – 8,5	5,45	7,5	7,67	(11 - 13)
Rasio GINI	0,375 – 0,380	0,379 – 0,381	n/a	n/a	0,35	(0,35 – 0,40)
IPM	72,51	72,11 – 72,16	72,26	70,04	78,34	(75 – 78)

Sumber: RPJMD Kota Pematangsiantar, Bahan Tayang Bappenas dan Bappedasu, data di olah

3.2. Perubahan Keuangan Daerah

Keuangan daerah merupakan komponen yang sangat penting dalam perencanaan pembangunan, sehingga analisis mengenai kondisi dan proyeksi keuangan daerah perlu dilakukan untuk mengetahui kemampuan daerah dalam mendanai rencana pembangunan dan secara efektif memberikan perhatian kepada isu dan permasalahan strategis secara tepat. Dengan melakukan analisis keuangan daerah yang tepat akan menghasilkan kebijakan yang efektif dalam pengelolaan keuangan daerah. Keuangan daerah meliputi pendapatan daerah, penerimaan atau pengeluaran daerah atau belanja daerah dan pembiayaan daerah. Keuangan daerah dikelola dengan menganut azas tertib, taat pada peraturan perundang-undangan, efisien, ekonomis, efektif, transparan, dan bertanggung jawab dengan memperhatikan rasa keadilan, kepatutan dan manfaat untuk masyarakat. Kemampuan keuangan daerah dapat dilihat dari anggaran pendapatan dan belanja daerah. Ditinjau dari sisi APBD, keuangan daerah dipergunakan untuk membiayai program atau kegiatan dalam rangka penyelenggaraan pemerintahan dan pembangunan dari tahun ke tahun diperkirakan akan terus meningkat. Peningkatan ini menyesuaikan dengan

perkembangan kebutuhan pembangunan, baik secara fisik maupun non fisik.

Sebagaimana petunjuk dari pemerintah pusat melalui Surat Keputusan Bersama Menteri Dalam Negeri dan Menteri Keuangan Nomor 119/2813/SJ dan Nomor

No.	JENJANG JABATAN	RAKOR	TANGGAL
1	Sekretaris Daerah		
2	Asisten		
3	Kaban		27/9/20
4	Kabag Hukum		2/9/20
5	Sekretaris		
6	Kabid		2/9/20
7	Kosubbid		2/9/20
8			



177/KMK.07/2020, Fokus Belanja dalam Rangka Penanganan Covid-19 adalah sebagai berikut :

1. Melakukan penyesuaian target pendapatan daerah dalam APBD melalui: Penyesuaian Pendapatan Transfer ke Daerah dan Dana Desa, dan Penyesuaian Pendapatan Asli daerah.
2. Melakukan penyesuaian belanja daerah melalui: Rasionalisasi Belanja Pegawai, Barang/Jasa, dan Belanja Modal.
3. Penyesuaian pendapatan dan belanja digunakan untuk mendanai: Bidang Kesehatan, Penyediaan Jaring Pengamanan Sosial/*Social Safety Net*, dan Pengamanan Dampak Ekonomi.
4. Melakukan pengutamakan penggunaan anggaran dan metode pelaksanaan kegiatan dan anggaran.
5. Batas waktu penyampaian laporan hasil penyesuaian APBD paling lama 2 minggu setelah ditetapkannya Keputusan Bersama.

3.2.1. Proyeksi Perubahan Pendapatan Daerah

Berdasarkan Undang-undang Nomor 33 Tahun 2004 tentang Perimbangan Keuangan antara Pemerintah Pusat dan Pemerintah Daerah, Pendapatan Daerah terdiri dari:

1. Pendapatan Asli Daerah;
2. Dana Perimbangan;
3. Lain-lain Pendapatan Daerah Yang Sah.

Dalam rangka mendukung pembangunan daerah yang berkesinambungan maka pendapatan daerah tiap tahun diupayakan dapat terus meningkat dengan penetapan target penerimaan yang terukur secara rasional serta mempertimbangkan ketersediaan sumber daya untuk mencapai peningkatan kebutuhan untuk pembangunan daerah yang hasil akhirnya adalah peningkatan kesejahteraan masyarakat Kota Pematangsiantar. Berdasarkan hasil evaluasi penerimaan pendapatan sampai dengan semester satu tahun 2020 maka, dapat disusun proyeksi pendapatan untuk semester dua tahun 2020.

Optimalisasi penerimaan pendapatan dilakukan untuk pendapatan yang sudah memenuhi target, maupun yang masih belum mencapai target tengah tahun.

No.	JENJANG JABATAN	PARAF	TANGGAL
1	Sekretaris Daerah	[Paraf]	2/9/2020
2	Asisten	[Paraf]	2/9/2020
3	Kaban	[Paraf]	2/9/2020
4	Kabag Hukum	[Paraf]	2/9/2020
5	Sekretaris		
6	Kabid	[Paraf]	2/9/2020
7	Kosubid	[Paraf]	2/9/2020
8			

Lengkap rincian perbandingan pendapatan pada RKPD, APBD 2020 dan proyeksi pendapatan pada rancangan perubahan RKPD Tahun 2020 dapat terlihat pada

tabel dibawah ini;



Tabel 3.16
Proyeksi Pendapatan PRKPD Kota Pematangsiantar Tahun 2020

No	Uraian	PENDAPATAN			
		RKPD 2020	APBD 2020 (Murni)	Proyeksi P RKPD 2020	Selisih Perubahan +/-
		(Rp)	(Rp)	(Rp)	(Rp)
I	PENDAPATAN	839.148.041.365,00	955.616.676.600,00	878.652.337.661,00	(76.964.338.939)
1	PENDAPATAN ASLI DAERAH	119.600.219.323,00	118.949.279.079,00	94.346.820.140,00	(24.602.458.939)
	Pendapatan Pajak Daerah	45.815.000.000,00	50.875.000.000,00	36.698.200.000,00	(14.176.800.000)
	Hasil Retribusi Daerah	14.108.898.000,00	14.208.978.000,00	8.441.822.500,00	(5.767.155.500)
	Hasil Pengelolaan Kekayaan Daerah yang Dipisahkan	12.153.472.523,00	6.360.541.240,00	9.040.616.665,00	2.680.075.425
	Lain-lain Pendapatan Asli Daerah yang Sah	47.522.848.800,00	47.504.759.839,00	40.166.180.975,00	(7.338.578.864)
2	DANA PERIMBANGAN	639.722.447.000,00	759.524.510.000,00	693.655.701.000,00	(65.868.809.000)
	Bagi Hasil Pajak/Bagi Hasil Bukan Pajak	23.524.767.000,00	24.063.826.000,00	26.961.058.000,00	2.897.232.000
	Dana Alokasi Umum	616.197.680.000,00	622.331.041.000,00	569.499.118.000,00	(52.831.923.000)
	Dana Alokasi Khusus	0	113.129.643.000,00	97.195.525.000,00	(15.934.118.000)
3	LAIN-LAIN PENDAPATAN DAERAH YANG SAH	79.825.375.042,00	77.142.887.521,00	90.649.816.521,00	13.506.929.000,00
	Pendapatan Hibah	23.960.400.000,00	26.960.400.000,00	25.547.400.000,00	(1.413.000.000,00)
	Dana Bagi Hasil Pajak dari Provinsi dan Pemerintah Daerah Lainnya	55.864.975.042,00	50.182.487.521,00	50.182.487.521,00	0,00
	Dana Penyesuaian dan Otonomi Khusus	0	0	14.919.929.000,00	14.919.929.000,00

Sumber : Badan Pengelola Keuangan Daerah Kota Pematangsiantar

3.2.2. Proyeksi Perubahan Belanja Daerah

Belanja Daerah adalah semua kewajiban Daerah yang diakui sebagai pengurang nilai kekayaan bersih dalam periode tahun anggaran yang bersangkutan. Belanja Daerah diprioritaskan untuk mendanai Urusan Pemerintahan Wajib yang terkait Pelayanan Dasar yang ditetapkan dengan standar pelayanan minimal. Belanja daerah terdiri dari jenis belanja yaitu belanja tidak langsung dan belanja langsung. Belanja Tidak Langsung merupakan belanja yang dianggarkan tidak terkait secara langsung dengan pelaksanaan program dan kegiatan, yang terdiri dari jenis belanja:

- 1) Belanja Pegawai berupa penyediaan gaji dan tunjangan serta tambahan penghasilan lainnya yang diatur dalam peraturan perundang-undangan.
- 2) Belanja bunga digunakan untuk pembayaran atas pinjaman Pemerintah Daerah kepada Pemerintah Pusat. Dalam Pemenuhan Pendanaan sejalan dengan penyelenggaraan pemerintah daerah.

3) Belanja Hibah digunakan untuk mendukung fungsi penyelenggaraan pemerintahan Daerah, maka pemerintah daerah dapat melakukan pemberian hibah kepada instansi vertikal (seperti untuk kegiatan penyelenggaraan pemilu yang dilaksanakan KPUD), dan instansi semi pemerintah (seperti PMI, KONI, Pramuka, KORPRI dan PKK), pemberian hibah kepada pemerintah daerah lainnya, perusahaan daerah, serta masyarakat dan

No.	JENJANG JABATAN	PARAF	TANGGAL
1	Sekretaris Daerah	[Signature]	2/9/2020
2	Asisten	[Signature]	2/9/2020
3	Kabag	[Signature]	2/9/2020
4	Kabag Hukum	[Signature]	2/9/2020
5	Sekretaris	[Signature]	2/9/2020
6	Kabid	[Signature]	2/9/2020
7	Kasubbag	[Signature]	2/9/2020
8			



organisasi kemasyarakatan, yang secara spesifik telah ditetapkan peruntukannya, sepanjang dianggarkan dalam APBD. Pemberian hibah harus dilakukan secara selektif sesuai dengan urgensi dan kepentingan daerah serta kemampuan keuangan daerah, sehingga tidak mengganggu penyelenggaraan urusan wajib dan tugas-tugas pemerintahan daerah lainnya dalam meningkatkan kesejahteraan dan pelayanan umum kepada masyarakat.

- 4) Belanja Bantuan Sosial digunakan dalam rangka meningkatkan kualitas kehidupan sosial dan ekonomi masyarakat, bantuan sosial diberikan kepada kelompok/anggota masyarakat yang dilakukan secara selektif/tidak mengikat dan jumlahnya dibatasi.
- 5) Belanja Bagi Hasil digunakan untuk menganggarkan dana bagi hasil yang bersumber dari pendapatan provinsi kepada kota atau pendapatan kota kepada pemerintah desa atau pendapatan pemerintah daerah tertentu kepada pemerintah daerah lainnya yang disesuaikan dengan kemampuan belanja daerah yang dimiliki.
- 6) Belanja Bantuan Keuangan digunakan untuk menganggarkan bantuan keuangan yang bersifat umum atau khusus dari pemerintah daerah kepada pemerintah kabupaten/kota. Bantuan keuangan yang bersifat umum diberikan dalam rangka peningkatan kemampuan keuangan bagi penerima bantuan. Bantuan keuangan yang bersifat khusus dapat dianggarkan dalam rangka untuk membantu capaian program prioritas pemerintah daerah yang dilaksanakan sesuai urusan yang menjadi kewenangan pemerintah daerah. Pemberian bantuan keuangan kepada partai politik tetap mengacu pada peraturan perundang-undangan yang terkait.
- 7) Belanja Tidak Terduga ditetapkan secara rasional dengan mempertimbangkan realisasi tahun anggaran sebelumnya dan perkiraan kegiatan-kegiatan yang sifatnya tidak dapat diprediksi, diluar kendali dan pengaruh pemerintah daerah, serta sifatnya tidak biasa/tanggap darurat, yang tidak diharapkan berulang dan belum tertampung dalam bentuk program/kegiatan.

Belanja Langsung merupakan belanja yang dianggarkan terkait secara langsung dengan pelaksanaan program dan kegiatan, yang terdiri dari jenis belanja:

- 1) Belanja pegawai merupakan pengeluaran untuk honorarium/upah dalam melaksanakan program dan kegiatan pemerintahan daerah;

No.	JENJANG JABATAN	PAJAK	TANGGAL	Belanja barang dan jasa merupakan pengeluaran untuk pembelian/ pengadaan barang
1	Sekretaris Daerah			yang dinilai manfaatnya kurang dari 12 (dua belas) bulan dan/atau pemakaian jasa
2	Asisten			dan/atau melaksanakan program dan kegiatan pemerintahan daerah.
3	Kaban			
4	Kabag Hukum	HR	2/9/2020	
5	Sekretaris			
6	Kabid	Sp	2/9/2020	
7	Kasub bid	Rp	2/9/2020	

Belanja modal merupakan pengeluaran untuk pengadaan asset tetap berwujud yang mempunyai nilai manfaat lebih dari 12 (dua belas) bulan untuk digunakan dalam kegiatan pemerintahan. Fokus belanja Pemerintah Daerah sesuai Keputusan Bersama Menteri Dalam Negeri dan Menteri Keuangan No: 119/2813/SJ dan 177/KMK.07/2020 dibagi dalam 3 bidang sebagai berikut:

1. Belanja Bidang Kesehatan :

- Pengadaan alat pelindung diri (APD) tenaga medis;
- Sarana dan peralatan layanan kepada masyarakat;
- Penanganan pasien Covid-19.

2. Penyediaan Jaring Pengaman Sosial :

- Pemberian bantuan sosial kepada masyarakat miskin/kurang mampu yang mengalami penurunan daya beli akibat adanya pandemi Covid-19

3. Penanganan Dampak Ekonomi :

Pemberdayaan usaha mikro, kecil, dan menengah, serta koperasi dalam rangka memulihkan dan menstimulasi kegiatan perekonomian di daerah.

Berikut proyeksi perubahan belanja pada rancangan Perubahan RKPd Tahun 2020 dapat dilihat pada tabel dibawah ini:

Tabel 3.17
Proyeksi Belanja Daerah PRKPD Kota Pematangsiantar Tahun 2020

No	Uraian	BELANJA			
		RKPD 2020 (Rp)	APBD 2020 (Murni) (Rp)	Proyeksi P RKPd 2020 (Rp)	Selisih Perubahan +/- (Rp)
II	BELANJA	862.148.041.365,00	1.046.242.301.000,00	996.256.198.220,27	(49.986.102.779,73)
1	BELANJA TIDAK LANGSUNG	461.015.517.449,34	593.992.804.211,00	616.604.640.803,65	22.611.836.592,65
	Belanja Pegawai	0	522.549.467.318,00	511.530.612.445,00	(11.018.854.873,00)
	Belanja Hibah/Subsidi	0	64.493.336.893	42.361.146.893,00	(22.132.190.000,00)
	Belanja Bantuan Sosial	0	1.950.000.000,00	1.950.000.000,00	0,00
	Belanja Tidak Terduga	0	5.000.000.000,00	60.762.881.465,65	55.762.881.465,65
2	BELANJA LANGSUNG	401.132.523.915,66	452.249.496.789,00	379.651.557.416,62	(72.597.939.372,38)
	Belanja Pegawai	0	52.583.856.308,00	51.202.926.235,00	(1.380.930.073,00)
	Belanja Barang dan Jasa	0	208.152.019.386,04	200.324.519.303,62	(7.827.500.082,42)
	Belanja Modal	0	191.513.621.094,96	128.124.111.878,00	(63.389.509.216,96)
	Surplus/Defisit	(23.000.000.000,00)	(90.625.624.400,00)	(117.603.860.559,27)	(26.978.236.159,27)

Sumber : Badan Pengelola Keuangan Daerah Kota Pematangsiantar

3.2.3. Proyeksi Perubahan Pembiayaan Daerah

Dalam penyusunan APBD dimungkinkan adanya defisit maupun surplus. Defisit

No.	JENJANG JABATAN	Paraf	Tanggal
1	Sekretaris Daerah	[Paraf]	2/9/2020
2	Asisten	[Paraf]	2/9/2020
3	Kabid	[Paraf]	2/9/2020
4	Kabag Hukum	[Paraf]	2/9/2020
5	Sekretaris	[Paraf]	
6	Kabid	[Paraf]	2/9/2020
7	Kosubid	[Paraf]	2/9/2020



Dalam hal terjadi defisit anggaran, sumber pembiayaan dapat berasal dari sisa Lebih perhitungan anggaran tahun lalu, penerimaan pinjaman obligasi, transfer dari dana cadangan, maupun hasil penjualan aset daerah yang dipisahkan. Sedangkan pengeluaran dalam pembiayaan itu sendiri adalah angsuran hutang, bantuan modal dan transfer ke dana cadangan. Penerimaan pembiayaan merupakan transaksi keuangan yang dimaksudkan untuk menutupi defisit anggaran yang disebabkan oleh lebih besarnya belanja daerah dibanding dengan pendapatan yang diperoleh. Kebijakan penerimaan pembiayaan melalui, penggunaan Sisa Lebih Perhitungan Anggaran Tahun Anggaran Sebelumnya (SiLPA).

Pengeluaran pembiayaan disediakan untuk menganggarkan setiap penerimaan yang perlu dibayar kembali dan/atau pengeluaran yang akan diterima kembali, baik pada tahun anggaran yang bersangkutan maupun pada tahun-tahun anggaran berikutnya. Penerimaan pembiayaan merupakan pembiayaan yang disediakan untuk menganggarkan setiap penerimaan yang perlu dibayar kembali, baik pada tahun anggaran yang bersangkutan maupun pada tahun-tahun berikutnya. Penerimaan Pembiayaan terdiri dari Sisa Lebih Perhitungan Anggaran Tahun Anggaran Sebelumnya (SiLPA), Pencairan Dana Cadangan, Hasil Penjualan Kekayaan Daerah yang dipisahkan, Penerimaan Pinjaman Daerah, Penerimaan Kembali Pemberian Pinjaman, Penerimaan Piutang Daerah dan Penerimaan Kembali Penyertaan Modal Daerah. Pengeluaran pembiayaan merupakan pembiayaan yang disediakan untuk menganggarkan setiap pengeluaran yang akan diterima kembali, baik pada tahun anggaran yang bersangkutan maupun pada tahun-tahun berikutnya.

Pengeluaran Pembiayaan terdiri dari Pembentukan Dana Cadangan, Penyertaan Modal (Investasi) Pemerintah Daerah, Pembayaran Pokok Utang dan Pemberian Pinjaman Daerah dan Pembayaran Kewajiban Tahun Lalu yang belum terselesaikan. Secara lengkap proyeksi perubahan pembiayaan daerah pada rancangan Perubahan RKPD Tahun 2020 dapat dilihat pada tabel berikut.

Tabel 3.18
Proyeksi Pembiayaan Daerah PRKPD Kota Pematangsiantar Tahun 2020

No	Uraian	PEMBIAYAAN			
		RKPD 2020 (Rp)	APBD 2020 (Murni) (Rp)	Proyeksi P RKPD 2020 (Rp)	Selisih Perubahan +/- (Rp)
III	PENERIMAAN PEMBIAYAAN	35.000.000.000,00	97.044.273.457,00	122.522.509.616,27	25.478.236.159,27
1.1	Sisa Lebih Perhitungan Anggaran Tahun Anggaran Sebelumnya	35.000.000.000,00	97.044.273.457,00	122.522.509.616,27	25.478.236.159,27
	PENGELUARAN PEMBIAYAAN	12.000.000.000,00	6.418.649.057,00	4.918.649.057,00	(1.500.000.000,00)
	2.1 Penyertaan Modal Pemerintah Daerah	12.000.000.000,00	6.418.649.057,00	4.918.649.057,00	(1.500.000.000,00)
	PEMBIAYAAN NETTO	23.000.000.000,00	90.625.624.400,00	117.603.860.559,27	26.978.236.159,27
	SISA LEBIH/KURANG PEMBIAYAAN TAHUN BERKESERJAN	0,00	0,00	0,00	0,00

Sumber: Badan Pengelola Keuangan Daerah Kota Pematangsiantar

No.	JENJANG JABATAN	PANGKAP TANGKAP	TANGKAP
1	Sekretaris Daerah		
2	Asisten		
3	Kaban		
4	Kabag Hukum		
5	Sekretaris		
6	Kabid		
7	Kosubbid		



SASARAN DAN PRIORITAS PEMBANGUNAN DAERAH

No.	JENJANG JABATAN	PARAF	TANGGAL
1	Sekretaris Daerah		
2	Asisten		
3	Kaban		2/9/2020
4	Kabag Hukum	PR	2/9/2020
5	Sekretaris		
6	Kabred	SF	2/9/2020
7	Kasubbred	RI	2/9/2020
8			

BAB IV SASARAN DAN PRIORITAS PEMBANGUNAN DAERAH

4.1 Sasaran Pembangunan Daerah

Visi Kepala Daerah dan Wakil Kepala Daerah Kota Pematangsiantar periode 2017 – 2022 adalah sebagai berikut: **“Mewujudkan Kota Pematangsiantar Mantap, Maju dan Jaya”**. Penjelasan atau makna dari visi tersebut adalah :

1. **Mantap** : Dalam arti bahwa semua potensi daerah baik sumberdaya alam, sumberdaya buatan maupun sumberdaya manusia dalam keadaan stabil, kondusivitas yang terkendali serta berbasis pembangunan yang berkelanjutan untuk memberikan andil dalam pembangunan daerah
2. **Maju** : Dalam arti kinerja pembangunan daerah ditandai oleh adanya laju pertumbuhan dan peningkatan grafik di sektor-sektor prioritas yang secara langsung berdampak positif bagi peningkatan kualitas kehidupan serta penguatan posisi daya saing ekonomi, sosial dan budaya masyarakat Kota Pematangsiantar secara berkelanjutan
3. **Jaya** : Dalam arti hasil pembangunan daerah yang telah dilaksanakan oleh Pemerintah Kota dan Masyarakat Pematangsiantar berhasil dengan sukses sesuai dengan target-target yang ditetapkan dalam kinerja pembangunan

Dalam rangka mengimplementasikan langkah-langkah yang akan dilakukan dalam mewujudkan visi **Mewujudkan Kota Pematangsiantar Mantap, Maju dan Jaya**, disusun misi, yang merupakan penggambaran visi yang ingin dicapai dan menguraikan upaya-upaya apa yang harus dilakukan. Oleh karena itu, untuk mewujudkan visi yang telah diuraikan akan ditempuh melalui 7 (tujuh) misi pembangunan daerah sebagai berikut:

1. Mewujudkan Pemerintahan yang Bersih

Tujuan dari misi ini adalah meningkatnya kualitas tata kelola pemerintahan yang baik. Berdasarkan tujuan yang akan diwujudkan tersebut, maka sasaran pokok pembangunan adalah terciptanya kualitas pelayanan publik yang prima serta meningkatkan partisipasi masyarakat dalam pembangunan untuk mewujudkan pemerintahan yang responsif, transparan, dan akuntabel.

No.	JENJANG JABATAN	PARAF	TAMBAH
1	Sekretaris Daerah	↑	Meningkatkan Kualitas Pendidikan
2	Asisten		Tujuan dari misi ini adalah meningkatkan kualitas pendidikan sesuai dengan
3	Kaban	h	pembangunan ilmu dan teknologi serta meningkatkan program-program pelatihan
4	Kabag Hukum	h	formal dan informal untuk peningkatan pengetahuan dan keterampilan generasi
5	Sekretaris		
6	Kabard	h	2/9/2020
7	Kasubid	Rf	2/9/2020
8			

muda. Berdasarkan tujuan yang akan diwujudkan, maka yang menjadi sasaran pokok pembangunan adalah meningkatkan kualitas pendidikan yang sesuai dengan perkembangan ilmu, teknologi dan kebutuhan lapangan pekerjaan serta meningkatkan kompetensi tenaga kerja.

3. Meningkatkan Pelayanan Kesehatan

Tujuan dari misi ini adalah Kota Pematangsiantar sehat melalui upaya preventif, promotif, kuratif dan rehabilitatif. Berdasarkan tujuan yang akan dicapai maka sasaran pokok pembangunan adalah membangun budaya hidup bersih dan sehat yang berkualitas serta meningkatkan mutu pelayanan kesehatan di RSUD, Puskesmas, Pustu, Posyandu dan meningkatkan jejaring pelayanan KB secara merata dan terjangkau

4. Memperkuat Sistem Ekonomi, Usaha Kecil Menengah (UKM) dan Koperasi

Tujuan dari misi ini adalah meningkatkan kemampuan UKM dan Koperasi dari segi penataan, pengelola manajemen, permodalan, pertumbuhan dunia usaha dengan meningkatkan peran bersama antara pengusaha besar dengan UKM dan Koperasi melalui kerjasama yang saling menguntungkan dalam konteks kemitrasejajaran yang didukung oleh iklim yang kondusif bagi berkembangnya dunia usaha dan investasi

Untuk mewujudkan tujuan tersebut maka sasaran pokok adalah :

- 1) Meningkatkan pengelolaan secara optimal potensi letak geografis dengan daya dukung lingkungan terutama sektor perdagangan dan jasa guna meningkatkan kesempatan kerja (rasio penduduk yang bekerja/ hubungan antara angkatan kerja dengan kemampuan penyerapan tenaga kerja)
- 2) Meningkatkan perekonomian daerah melalui optimalisasi usaha perdagangan dan jasa pada sektor riil, UKM, koperasi, dan pariwisata, perhotelan, restoran, agribisnis, pariwisata dan sektor lainnya yang mendukung perdagangan dan jasa

5. Meningkatkan Kualitas dan Kuantitas Infrastruktur

Tujuan dari misi ini adalah melakukan percepatan serta kerjasama pemerintah, swasta dan masyarakat dalam pembangunan dan pengembangan infrastruktur kota berbasis lingkungan hidup (green city) dan estetika (keindahan) kota melalui penataan lingkungan dan peningkatan fungsi maupun kapasitas prasarana, sarana,

dan utilitas (PSU). Berdasarkan tujuan tersebut, maka sasaran pokok pembangunan adalah Meningkatkan percepatan pembangunan kualitas dan kuantitas infrastruktur serta mempercepat pengembangan kawasan pinggiran (polisentris) yang diselenggarakan BTRW.

6. Menata Sistem Pelayanan Publik Yang Lebih Baik Dan Profesional

No.	JENJANG JABATAN	PARAF	TANGGAL
1	Sekretaris Daerah	[Signature]	2/9/2022
2	Asisten	[Signature]	2/9/2022
3	Kaban	[Signature]	2/9/2022
4	Kabag Hukum	[Signature]	2/9/2022
5	Sekretaris	[Signature]	2/9/2022
6	Kabard	[Signature]	2/9/2022
7	Kosubbid	[Signature]	2/9/2022
8			

Tujuan dari misi ini adalah meningkatkan kapasitas aparatur pemerintah daerah serta menerapkan sistem pelayanan yang berorientasi kepada kepuasan pelanggan (costumer oriented). Berdasarkan tujuan tersebut maka sasaran pokok pembangunan adalah meningkatnya kinerja PNS/THL di lingkungan Pemerintah Kota Pematangsiantar serta mewujudkan aparatur pemerintah daerah yang profesional dan berkarakter

7. Menata Sistem Alokasi Dana Penggunaan Anggaran Yang Efisien dan Pro Rakyat

Tujuan dari misi ini adalah mengoptimalkan kemampuan keuangan daerah serta kerjasama multi sektoral. Berdasarkan tujuan tersebut maka sasaran pokok pembangunan adalah Mewujudkan kemandirian keuangan daerah, efisiensi penggunaan anggaran, pengentasan kemiskinan dan pengangguran, serta perbaikan iklim kerja.

Keterkaitan antara misi tujuan dan sasaran Kota Pematangsiantar Tahun 2017-2022 adalah sebagai berikut:

Tabel 4.1
Misi, Tujuan dan Sasaran Pembangunan Kota Pematangsiantar Tahun 2017-2022

No	Misi	Tujuan	Sasaran
1	Mewujudkan Pemerintahan Yang Bersih	1 Meningkatkan kualitas tata kelola pemerintahan yang baik	1 Terwujudnya pemerintahan yang responsif, transparan, dan akuntabel. 2 terciptanya kualitas pelayanan publik yang prima 3 Meningkatnya partisipasi masyarakat dalam pembangunan
2	Meningkatkan kualitas Pendidikan	1 Meningkatkan kualitas pendidikan sesuai dengan perkembangan ilmu dan teknologi serta meningkatkan program-program pelatihan formal dan informal untuk peningkatan pengetahuan dan keterampilan generasi muda.	1 Meningkatnya kualitas pendidikan yang sesuai dengan perkembangan ilmu dan teknologi 2 Terselenggaranya wajib belajar pendidikan dasar 9 tahun dan rintisan 12 tahun 3 Meningkatnya peran serta masyarakat dalam meningkatkan pendidikan usia dini masyarakat
3	Meningkatkan Kualitas Kesehatan	1 Mewujudkan Kota Pematangsiantar sehat melalui upaya preventif, promotif, kuratif dan rehabilitatif.	1 Meningkatnya derajat Kesehatan Masyarakat 2 Meningkatnya mutu pelayanan kesehatan di RSUD, Puskesmas, Pustu, Posyandu 3 Meningkatnya kualitas kesehatan lingkungan
4	Memperkuat Sistem Ekonomi Masyarakat Kecil Menengah (UKM) dan Koperasi	1. Meningkatkan kemampuan UKM, Koperasi, dan pertumbuhan dunia usaha dan investasi yang didukung oleh iklim yang kondusif	1 Meningkatnya penanaman modal di Kota Pematangsiantar 2 Meningkatnya kesempatan kerja (rasio penduduk yang bekerja/ hubungan antara angkatan kerja dengan kemampuan penyerapan tenaga kerja

No.	JENJANG JABATAN	PARAF	TANGGAL
1	Sekretaris Daerah	[Signature]	2/9/2020
2	Asisten	[Signature]	2/9/2020
3	Kaban	[Signature]	2/9/2020
4	Kabag Hukum	[Signature]	2/9/2020
5	Sekretaris	[Signature]	2/9/2020
6	Kabard	[Signature]	2/9/2020
7	Kosabard	[Signature]	2/9/2020
8			

			3	Meningkatnya volume perdagangan	
			4	Meningkatnya pertumbuhan industry kecil, menengah, dan besar	
			5	Meningkatnya pertumbuhan ekonomi di Kota pematangsiantar	
		2	Meningkatkan pariwisata yang mendukung perdagangan dan jasa	1	Meningkatnya potensi pariwisata dan jumlah wisatawan
5	Meningkatkan Kualitas dan Kuantitas Infrastruktur	1	Melakukan percepatan serta kerjasama pemerintah, swasta dan masyarakat dalam pembangunan dan pengembangan infrastruktur kota berbasis lingkungan hidup (green city) dan estetika (keindahan) kota melalui penataan lingkungan dan peningkatan fungsi maupun kapasitas prasarana, sarana, dan utilitas (PSU)	1	Meningkatnya percepatan pembangunan kualitas dan kuantitas infrastruktur serta mempercepat pengembangan kawasan pinggir
6	Menata sistem Pelayanan Publik yang lebih baik dan Profesional	1	Meningkatnya kapasitas aparatur pemerintah daerah serta menerapkan sistem pelayanan yang berorientasi kepada kepuasan pelanggan (customer oriented).	1	Meningkatnya kinerja PNS/THL di lingkungan Pemerintah Kota Pematangsiantar untuk mewujudkan aparatur pemerintah daerah yang profesional dan berkarakter
				2	Menyediakan sarana prasarana perkantoran pemerintahan kelurahan yang baik
				3	Terciptanya penyelenggaraan pemerintahan yang taat dan berazaskan hukum
7	Menata Sistem Alokasi Dana Penggunaan Anggaran yang efisien dan pro rakyat	1	Mengoptimalkan kemampuan keuangan daerah serta kerjasama multi sectoral	1	Terwujudnya kemandirian keuangan daerah, efisiensi penggunaan anggaran, pengentasan kemiskinan dan pengangguran, serta perbaikan iklim kerja.

Sumber: RPJMD Kota Pematangsiantar Tahun 2017-2022

Misi yang telah ditetapkan dan diturunkan dalam tujuan dan sasaran pembangunan Kota Pematangsiantar, dalam pencapaiannya ditetapkan dalam target tahunan di setiap indikator kerjanya. Keterkaitan Tujuan, Sasaran, Indikator Kinerja Utama dan Target Tahun 2020 sebagaimana tertuang dalam tabel berikut :

Tabel 4.2
Keterkaitan Misi, Sasaran dan Indikator Serta Realisasi

Misi/Sasaran	Indikator	Realisasi/Target RPJMD					
		Realisasi 2018	Tahun 2019	Realisasi 2019	Capaian	Tahun 2020	OPD Penanggung Jawab
1	2	4	5	6	7	8	9
Misi Pertama : Mewujudkan Pemerintahan Yang Bersih							
Terwujudnya pemerintahan yang responsif, transparan, dan akuntabel.	- Indeks Reformasi Birokrasi	n/a	C	n/a	n/a	B	Semua OPD
	- Opini BPK	WDP	WTP	WDP	▼	WTP	BPKD
Nilai LPPD		Tinggi	Tinggi	Tinggi	▲	Tinggi	Bagian APU
	- Nilai AKJP	C	B	C	▼	B	Bagian Ortala
Rasio Penyampaian LHKPN		95%	75%	90%	▲	80%	Inspektorat
	IPM	77,88	77,84	78,57	▲	78,34	Bappeda/BPS
IPM gender		n/a	50%	n/a	n/a	50%	Bappeda/BPS
	Penduduk yang memiliki dokumen kependudukan (%)	88%	85%	97%	▲	85,92%	DisDukCapil
No.	JENJANG JABATAN	PARAF	TANGGAL				
1	Sekretaris Daerah	[Signature]	2/9/2020				
2	Asisten						
3	Kabid	[Signature]	2/9/2020				
4	Kabid Hukum	[Signature]	2/9/2020				
5	Sekretaris						
6	Kabid	[Signature]	2/9/2020				
7	Kosubid	[Signature]	2/9/2020				
8							

	- Rasio/Indeks bayi yang memiliki akte kelahiran (%)	77,38%	85%	87,26%	▲	85,92%	DisDukCapil Sipil
	- Lama waktu Perizinan(hari)	7	7	7	►	7	DPM dan PTSP
	- Indeks Kepuasan Masyarakat (%)	n/a	45%	n/a	n/a	45%	Semua OPD
Meningkatnya partisipasi masyarakat dalam pembangunan	- Jumlah Program Pemberdayaan Masyarakat dalam Pembangunan	7	5	7	▲	5	Semua Kecamatan
	- Persentase Usulan Masyarakat yang ditampung dalam APBD (%)	35%	50%	40%	▼	55%	Bappeda
	- Tingkat Partisipasi LPM dalam pembangunan (%)	100%	75%	100%	▲	80%	Semua Kecamatan
	- Jumlah kelompok PKK aktif (%)	100%	100%	100%	►	100%	Semua Kecamatan
	- Jumlah Program Partisipasi Masyarakat dalam Pembangunan (lokasi)	n/a	16	n/a	n/a	24	Semua Kecamatan

Misi Kedua : Meningkatkan kualitas Pendidikan

Meningkatnya kualitas pendidikan yang sesuai dengan perkembangan ilmu dan teknologi	- Persentase Sekolah akreditasi minimal B	87,75%	20%	88,67%	▲	30%	Dinas Pendidikan
	- Persentase guru Kualifikasi D3	4,44	2,85	7,05	▲	2,55	Dinas Pendidikan
	- Persentase guru Kualifikasi S1/D4	86,45%	85,71	91,72	▲	86,5	Dinas Pendidikan
	- Persentase guru Kualifikasi S2-S3	2,67%	3,45	2,05	▼	3,66	Dinas Pendidikan
	- Perbandingan guru dan siswa SD/Mts (%)	77,74%	6,46	82,75%	▲	6,72	Dinas Pendidikan
	- Perbandingan guru dan siswa SMP/Mts (%)	16	7,88	56	▲	8,25	Dinas Pendidikan
Terseleenggaranya wajib belajar pendidikan dasar 9 tahun dan rintisan 12 tahun	- Angka Putus Sekolah SD/MI	0,10%	0	0,01	▼	0	Dinas Pendidikan
	- Angka Putus Sekolah SMP/MTs	0,10%	0	0,04	▼	0	Dinas Pendidikan
	- Angka Rata-rata lama sekolah	11,08	11,48	11,50	▲	11,78	Dinas Pendidikan
	- Angka harapan lama sekolah	14,02	15,28	14,21	▼	15,67	Dinas Pendidikan
	- Angka melek huruf	99,98%	99,97	100	▲	99,98	Dinas Pendidikan
	- Rata-rata lama sekolah	11,08	11,48	11,50	▲	11,78	Dinas Pendidikan
	- APK SD	n/a	114,41	116,9	▲	114,60	Dinas Pendidikan
	- APK SMP	106,57	115,45	109,41	▼	116,09	Dinas Pendidikan
	- APK SMA	n/a	127,68	n/a	n/a	128,49	Dinas Pendidikan
	- APM SD	100,14	89,75	100,41%	▲	90,19	Dinas Pendidikan
	- APM SMP	99,79%	89,75	100,41	▲	88,82	Dinas Pendidikan
	- APM SMA	95,05%	88,42	108,31	▲	89,1	Dinas Pendidikan
Meningkatnya peran serta masyarakat dalam meningkatkan pendidikan usia dini masyarakat	- APK PAUD	39,07%	77%	129,18%	▲	78%	Dinas Pendidikan
	- Rasio Murid PAUD dengan anak usia 4-6 thn %	n/a	50,71	90,79%	▲	51,71	Dinas Pendidikan
	- Persentase Pendidik PAUD yang memenuhi kualifikasi S1/D-IV	n/a	88,71	47,52%	▼	86,5	Dinas Pendidikan

Misi Ketiga: Meningkatkan Kualitas Kesehatan

Meningkatnya derajat Kesehatan Masyarakat	- Persentase desa yang mencapai Universal Child Immunization (UCI) (%)	67,9	75%	86,8	▲	92,2	Dinas Kesehatan
	- Persentase balita gizi buruk yang ditangani (%)	100%	100%	100%	►	100%	Dinas Kesehatan
	- Persentase keberhasilan pengobatan TB (%)	96,60%	93,80%	95%	▲	95	Dinas Kesehatan

No.	JENJANG JABATAN	PARAF	TANGGAL							
1	Sekretaris Daerah	[Paraf]		- Angka Kematian Bayi /1000 Kelahiran Hidup	4/1000 KH	3/1000 KH	3/1000 KH	►	2/1000 KH	Dinas Kesehatan
2	Asisten	[Paraf]		- Angka Kematian Ibu /100.000 Kelahiran Hidup	5/100.000 KH	5/100.000 KH	5/100.000 KH	►	4/100.000 KH	Dinas Kesehatan
3	Kaban	[Paraf]	29/9/2020	- AKABA per 1000 balita	4/1000	4/1000	4/1000	►	3/1000	Dinas Kesehatan
4	Kabag Hukum	[Paraf]	2/9/2020							
5	Sekretaris									
6	Kabard	[Paraf]	29/9/2020							
7	Kasubbud	[Paraf]	2/9/2020							
8										



	- Meningkatkan manajemen, penelitian, dan sistem informasi kesehatan	n/a	100%	n/a	n/a	100%	Dinas Kesehatan		
	- Persentase penanganan penyakit menular dan tidak menular	100%	100%	100%	▶	100%	Dinas Kesehatan		
	- Persentase penduduk yang menjadi peserta jaminan kesehatan	87%	100%	89%	▼	100%	Dinas Kesehatan		
Meningkatnya mutu pelayanan kesehatan di RSUD, Puskesmas, Pustu, Posyandu	- Jumlah Puskesmas dengan jumlah tenaga kesehatan sesuai standar	5 unit	19 unit	6 unit	▼	6 unit	Dinas Kesehatan		
	- Cakupan pelayanan kesehatan rujukan pasien masyarakat miskin	100%	100%	100%	▶	100%	Dinas Kesehatan		
	- Cakupan persalinan di fasilitas pelayanan kesehatan	87%	90%	89%	▼	100	Dinas Kesehatan		
	- Cakupan imunisasi dasar lengkap	82,2	95%	90,10%	▼	92,9	Dinas Kesehatan		
	- Jumlah Puskesmas pembantu dengan jumlah tenaga kesehatan sesuai standar	5 unit	8 unit	7 unit	▼	8 unit	Dinas Kesehatan		
	- Rasio Tenaga medis	7	5,34	7	▲	7	Dinas Kesehatan		
	- Cakupan pertolongan persalinan oleh tenaga kesehatan yang memiliki kompetensi kebidanan	94,6	92	89,4	▼	100	Dinas Kesehatan		
Meningkatnya kualitas kesehatan lingkungan	- Persentase akses air bersih bagi RT 40 % penduduk berpendapatan rendah	88,32	100	85	▼	90	Dinas Kesehatan		
	- Persentase RT bersanitasi 40 % penduduk berpendapatan rendah	79,01	100	34	▼	90	Dinas Kesehatan		
	- Jumlah rumah dan bangunan yang memiliki septic tank standar 40 % penduduk berpendapatan rendah	112,4	100	75	▼	90	Dinas Kesehatan		
	- Persentase Rumah Layak Huni/standar kesehatan 40 % penduduk berpendapatan rendah	79,1	100	90	▼	90	Dinas Kesehatan		
Misi Keempat : Memperkuat Sistem Ekonomi, Usaha Kecil Menengah (UKM) dan Koperasi									
Meningkatnya penanaman modal di Kota Pematangsiantar	- Jumlah investor skala PMA	4	5	4	▼	6	Dinas Penanaman Modal dan PTSP		
	- Jumlah investor skala PMDN	n/a	230	n/a	n/a	232	Dinas Penanaman Modal dan PTSP		
Meningkatnya kesempatan kerja (rasio penduduk yang bekerja/ hubungan antara angkatan kerja dengan kemampuan penyerapan tenaga kerja	- Jumlah daya serap tenaga kerja (orang/tahun)	1176	1316	820	▼	1315	Dinas Ketengakerjaan		
	- Rasio penduduk yang bekerja	91.43%	91,78	62.31%	▼	92,08	Dinas Ketengakerjaan		
Meningkatnya volume perdagangan	- Jumlah Pertambahan pasar-pasar tradisional di Kecamatan	10	5	11	▲	6	Dinas Koperasi,		
Meningkatnya pertumbuhan industry	- Jumlah Pertumbuhan industri kecil	688	556	688	▲	560	Dinas Koperasi,n		
No. 1	Sekretaris Daerah	Jumlah Pertumbuhan industri menengah	Jumlah Pertumbuhan industri menengah	13	25	13	▼	26	Dinas Koperasi,
			Jumlah Pertumbuhan industry besar	4	7	4	▼	8	Dinas Koperasi,
2	Asisten	Jumlah Koperasi	368	400	375	▼	410	Dinas Koperasi,	
3	Kaban	Jumlah UKM	777	18.638	956	▼	18.638	Dinas Koperasi,	
4	Kabag Hukum	tumbuhan ekonomi	4,80	5,34	4,82	▼	5,40	Bappeda/BPS	
5	Sekretaris								
6	Kabid								
7	Kasubbid								
8									



pertumbuhan ekonomi di Kota pematangsiantar	- Meningkatkan persentase Nilai tukar petani	90%	90%	98,48	▲	90%	Dinas Ketahanan Pangan
	- PDRB ADHK (juta)	36.174.302,56	38.480	37.646.298,76	▼	40.789	Bappeda/BPS
	- PDRB ADHB (juta)	51.979.135,31	50.861	51.979.135,47	▼	53.913	Bappeda/BPS
	- Indeks Gini Ratio	0.330	0,3579	0.330	▲	0,3579	Bappeda/BPS
Meningkatnya potensi pariwisata dan jumlah wisatawan	- Jumlah Pameran pariwisata	6	4	6	▲	4	Dinas Pariwisata
	- Jumlah Pemeliharaan dan pengembangan kawasan cagar budaya	17	13	17	▲	13	Dinas Pariwisata

Misi Kelima : Meningkatkan Kualitas dan Kuantitas Infrastruktur

Meningkatnya percepatan pembangunan kualitas dan kuantitas infrastruktur serta mempercepat pengembangan kawasan pinggiran	- Rasio jalan dalam keadaan baik %	87,26%	92,8	86,77%	▼	93,2	Dinas PUPR
	- Jalan penghubung ke kawasan permukiman	n/a	74.404	n/a	n/a	77.404	Dinas PRKP
	- Rasio panjang jalan per jumlah kendaraan	0,96	1,04	0,95	▼	1,18	DisHub
	- Rasio RT menggunakan air bersih	87,56	100	87,67	▼	100	Dinas PRKP
	- Rasio RT yang menggunakan listrik	99,8	98,15	99,85	▲	98,55	Dinas PRKP
	- Penanganan lokasi perumahan dan kawasan permukiman kumuh	3	3	n/a	n/a	3	Dinas PRKP
	- Panjang saluran irigasi (km) kondisi baik	11,19 km	18.40k m	n/a	n/a	18.40k m	Dinas PUPR/Ketahanan Pangan
	- Adanya dokumen RTRW	Ada	Ada	Ada	▶	Ada	Bappeda

Misi Keenam : Menata sistem Pelayanan Publik yang lebih baik dan Profesional

Meningkatnya kinerja PNS/THL di lingkungan Pemerintah Kota Pematangsiantar untuk mewujudkan aparatur pemerintah daerah yang profesional dan berkarakter	- Persentase OPD yang memiliki SOP pelayanan publik (%)	84,84%	60%	80,84	▲	70%	Bagian Ortala
	- Persentase kepatuhan pelaksanaan UU Pelayanan Publik	n/a	80%	n/a	n/a	80%	Bagian Hukum
	- Persentase OPD memiliki website dan melakukan updating (%)	17	70	17	▶	90	Diskominfo
	- Ketersediaan Sarana Penerimaan Keluhan/ Aduan Warga (Membangun siantar smart city)	n/a	Ada	Ada	▶	Ada	Diskominfo
	- Tersedianya dokumen Perencanaan Pembangunan	Ada	Ada	Ada	▶	Ada	Bappeda
	- Tersedianya sistem Informasi Pembangunan daerah	Ada	Ada	Ada	▶	Ada	Bappeda
	- Persentase Pelaksanaan E-planning (%)	50%	100%	0%	▼	100%	Bappeda
	- Persentase Pelaksanaan e-Procurement (%)	92%	80%	80%	▶	80%	Bagian Pengadaan Barang dan Jasa
Menyediakan sarana prasarana perkantoran pemerintahan kelurahan yang baik	- Jumlah ruangan kantor kelurahan/kecamatan yang memadai	90%	80%	95%	▲	85%	Semua Kecamatan

No.	JENJANG JABATAN	PARAF	TANGGAL	INDIKATOR	RENCANA	REALISASI	PERYAJUTAN	REVISI	REVISI	REVISI
1	penyelenggaraan Sekretaris Daerah			Rasio penertiban perda	80%	100	80%	▼	100	Satpol .PP
2	Asisten Sekda			Jumlah Penerbitan produk hukum	44	30	33	▲	30	Bagian Hukum
3	Kaban		2/9/2020	Sosialisasi produk hukum	5	3	3	▶	3	Bagian Hukum
4	Kabag Hukum		2/9/2020	Rasio penyelesaian anggaran K3	80%	100%	80%	▼	100%	Satpol .PP
5	Sekretaris			Indeks pembangunan hukum	n/a	50%	n/a	n/a	55%	Bagian Hukum
6	Kabid		2/9/2020							
7	Asisten Sekda		2/9/2020							
8										

Misi Ketujuh : Menata Sistem Alokasi Dana Penggunaan Anggaran yang efisien dan pro rakyat								
Terwujudnya kemandirian keuangan daerah, efisiensi penggunaan anggaran, pengentasan kemiskinan dan pengangguran, serta perbaikan iklim kerja.	-	Persentase Kesesuaian RKPD, KUA-PPAS, dan APBD	n/a	90%	n/a	n/a	95%	BPKD
	-	Rasio Belanja Bantuan Sosial	0,17	0,33	0,81	▲	0,36	BPKD
	-	Rasio PAD terhadap APBD	14	13,8	12,44	▼	14,4	BPKD

Sumber: RPJMD Kota Pematangsiantar Tahun 2017-2022

4.2. Prioritas Pembangunan Daerah

Kota Pematangsiantar sebagai bagian dari Kesatuan Republik Indonesia berkewajiban mengintegrasikan sasaran pembangunan Nasional dan Provinsi ke dalam pembangunan daerah. Hal ini sesuai dengan amanat Undang-Undang Nomor 23 Tahun 2014 tentang pemerintahan Daerah, Pasal 256 menyatakan bahwa pembangunan daerah merupakan perwujudan dari pelaksanaan urusan pemerintahan yang telah diserahkan ke daerah sebagai bagian integral dari pembangunan nasional. Menyesuaikan dengan Tema dan Prioritas Nasional, Tema dan Prioritas Provinsi Sumatera Utara dan Visi dan Misi Kota Pematangsiantar dalam RPJMD Kota Pematangsiantar Tahun 2017-2022, maka Tema RKPD Kota Pematangsiantar Tahun 2020 adalah

“Mewujudkan Sumber Daya Manusia Berkualitas dalam Mendukung Pembangunan Kota Pematangsiantar yang Mantap, Maju dan Jaya”

Penyusunan Prioritas pembangunan Kota Pematangsiantar dalam RKPD Tahun 2020 dilakukan dengan pendekatan terhadap upaya sinkronisasi Prioritas Nasional dan Provinsi Sumatera Utara Tahun 2020. Ditunjukkan dalam Tabel berikut:

Tabel 4.3
Sinkronisasi Prioritas Nasional dan Provinsi dan Kota Pematangsiantar

No	Nasional	No	Provinsi	No	Pematangsiantar
1	Pembangunan manusia dan pengentasan kemiskinan	1	Peningkatan dan pemenuhan akses pendidikan	1	Pembangunan manusia melalui peningkatan akses pelayanan pendidikan dan kesehatan.
		2	Penyediaan layanan kesehatan yang berkualitas	2	Penguatan tata kelola pemerintahan yang baik dan bersih (<i>good and clean governance</i>) melalui peningkatan kualitas SDM aparatur, sarana dan prasarana serta sistem pemerintahan berbasis elektronik (perencanaan, penganggaran, pelaksanaan dan pengawasan)
2	Konektivitas dan	3	Pembangunan infrastruktur yang baik dan berwawasan lingkungan	3	Penguatan konektivitas melalui perluasan terbukanya akses jalan dan transportasi yang terintegrasi hingga pemukiman penduduk dan mendukung pergerakan orang, barang dan jasa
4	Peningkatan kesempatan kerja dan berusaha	4	Peningkatan kesempatan kerja dan berusaha	4	Peningkatan pertumbuhan dan penguatan UKM dan Koperasi





No.	JENJANG Jabatan	PARAF	TANGG.
1	Sekretaris Daerah		
2	Asisten		
3	Kabid		2/8/20
4	Kabag Hukum		2/9/20
5	Sekretaris		
6	Kabid		2/9/20
7	Kosurbid		2/9/20
8			



Namun, akibat munculnya penyakit COVID-19 di negara China (Tiongkok) sejak awal tahun 2020 menjadi isu utama dunia saat ini, begitu juga di Indonesia. Wabah ini tidak hanya menyerang dan menyebabkan kematian manusia tetapi juga merusak perekonomian global termasuk Indonesia. Hal ini menjadi *concern* utama pemerintah dan untuk mengantisipasi dampak pandemi COVID-19. Anggaran belanja pemerintah pusat diutamakan penggunaannya dalam rangka penanganan Covid-19 dan menghadapi ancaman yang membahayakan perekonomian nasional serta stabilitas sistem keuangan dengan fokus pada belanja kesehatan, jaring pengaman sosial, dan pemulihan perekonomian.

Menyinkronkan pandemi Covid-19, Pemerintah Kota Pematangsiantar mengeluarkan Surat Keputusan Walikota Pematangsiantar Nomor 180/166/IV/WK-Thn 2020 tentang Kebijakan Dalam Penanganan Bencana Wabah Penyakit Akibat Corona Virus Disease 2019 di Kota Pematangsiantar. Hal ini menjadi bagian dari Prioritas Daerah dalam dokumen Perubahan RKPD Kota Pematangsiantar Tahun 2020.

Keterkaitan antara sasaran yang tercantum pada RPJMD Kota Pematangsiantar Tahun 2017 - 2022 dengan permasalahan yang di hadapi di Tahun 2020, Penetapan Arah Kebijakan Tahun 2020 dan prioritas pembangunan daerah Kota Pematangsiantar Tahun 2020 secara lengkap dapat dilihat pada tabel dibawah ini:

No.	JENJANG JABATAN	PARAF	TANGGAL
1	Sekretaris Daerah		
2	Asisten		
3	Kaban		2/9/2020
4	Kabag Hukum		2/9/2020
5	Sekretaris		
6	Kabid		2/9/2020
7	Kosubid		2/9/2020
8			

	<p>kerja</p> <p>2. Terselenggaranya wajib belajar pendidikan dasar 9 tahun dan rintisan 12 tahun</p> <p>3. Meningkatnya peran serta masyarakat dalam meningkatkan pendidikan dini masyarakat</p>	<p>dieliminer.</p> <p>2. Masih adanya satuan pendidikan yang belum mampu memenuhi 8 (delapan) Standar Nasional Pendidikan (SNP) khususnya di sekolah swasta karena menyangkut anggaran.</p> <p>3. Peningkatan pemenuhan Standar Pelayanan Minimal (SPM) dengan cara pemberian bantuan sarana dan prasarana.</p> <p>4. Masih banyaknya guru PNS yang belum berkesempatan mengikuti PLPG (Pendidikan dan Pelatihan Profesi Guru) untuk itu perlu dilakukan koordinasi intensif dengan yayasan penyelenggara PLPG.</p> <p>5. Masih tingginya disparitas antara guru negeri dan swasta</p>	<p>sarana-prasarana pendidikan.</p>	
3	<p>1. Meningkatnya derajat kesehatan masyarakat</p> <p>2. Meningkatnya mutu pelayanan kesehatan</p> <p>3. Meningkatnya kualitas kesehatan lingkungan</p>	<p>1. Masih terbatasnya rasio tenaga medis serta tenaga paramedis dengan cakupan wilayah pelayanan.</p> <p>2. Pengetahuan masyarakat terhadap sistem rujukan dari unit pelayanan dasar (puskesmas) belum sepenuhnya dipahami.</p> <p>3. Masih terbatasnya pelayanan kesehatan terhadap masyarakat terutama masyarakat miskin.</p> <p>4. Kurangnya sarana, prasarana dan tenaga kesehatan yang berkualitas</p> <p>5. Penanganan Bencana Wabah Penyakit Akibat Corona Virus Disease 2019 di Kota Pematangsiantar</p>	<p>1. Peningkatan akses pelayanan kesehatan masyarakat</p> <p>2. Peningkatan mutu baik kualitas maupun kuantitas pelayanan dan sarana prasarana kesehatan</p>	<p>Pembangunan manusia melalui peningkatan akses pelayanan pendidikan dan kesehatan serta penanganan dan pencegahan pandemic Covid-19</p>
4	<p>1. Meningkatnya potensi pariwisata dan jumlah wisatawan</p> <p>2. Meningkatnya peran dan kesadaran masyarakat dalam pembangunan</p>	<p>1. Belum memadainya infrastruktur pendukung menuju kawasan wisata</p> <p>2. Belum tertatanya beberapa obyek potensial</p> <p>3. Keterpaduan promosi selama ini yang dilakukan belum</p>	<p>1. Melakukan pengelolaan, penataan, dan peningkatan obyek-obyek wisata budaya sebagai destinasi wisata</p> <p>2. Pengembangan obyek wisata buatan</p>	<p>Pembangunan dan pengembangan potensi pariwisata, ekonomi kreatif dan digital</p>

No.	JENJANG JABATAN	PARAF	Tgl
1	Sekretaris Daerah		
2	Asisten		
3	Kaban		2/9/2020
4	Kabag Hukum		2/9/2020
5	Sekretaris		
6	Kabid		2/9/2020
7	Kosubid		2/9/2020
8			

	seni dan budaya	optimal sehingga informasi kurang memadai. 4. Potensi budaya yang belum tergali secara optimal sebagai destinasi pariwisata.	sesuai dengan potensi sumber daya alam	
5	<ol style="list-style-type: none"> Meningkatnya penanaman modal di Kota Pematangsiantar Meningkatnya volume perdagangan Meningkatnya pertumbuhan industri kecil, menengah dan besar Meningkatnya pertumbuhan ekonomi di Kota Pematangsiantar Meningkatnya kesempatan kerja Meningkatnya pendapatan dan kesejahteraan petani 	<ol style="list-style-type: none"> Belum optimalnya penanganan dan pengelolaan pasar tradisional dan modern Masih kurangnya pasar-pasar kecamatan sebagai penyangga kegiatan perdagangan di pusat kota Belum optimalnya penataan pasar yang ditandai dengan keberadaan sarana dan prasarana pasar yang memadai. Belum optimalnya penataan pedagang kaki lima Masih kurangnya informasi pasar dan sarana promosi yang dapat membantu pemasaran produk-produk yang dihasilkan Dampak Sosial dan Ekonomi akibat pandemi Covid-19 	<ol style="list-style-type: none"> Peningkatan pertumbuhan dan penguatan UKM dan Koperasi Peningkatan akses masyarakat miskin kepada sumber-sumber ekonomi produktif Pemberdayaan balai benih ikan dan peningkatan ketersediaan dan kualitas benih ikan Peningkatan produksi dan mutu tanaman pertanian dan ternak Pengembangan agribisnis dan industri pertanian Penanganan dampak Ekonomi masyarakat melalui bantuan sosial dan jaring pengaman sosial 	Peningkatan pertumbuhan dan penguatan UKM dan Koperasi yang dapat mendorong penguatan ekonomi masyarakat masa pandemic Covid-19
6	<ol style="list-style-type: none"> Meningkatnya percepatan pembangunan kualitas dan kuantitas infrastruktur serta mempercepat pengembangan kawasan pinggiran (polisentris) yang diselaraskan dengan RTRW Terwujudnya sistem transportasi darat yang efektif dan efisien 	<ol style="list-style-type: none"> Ratio jalan dalam keadaan baik masih mencapai 87,26% (2018), tahun 2020 ditargetkan mencapai 91,5%. Masih terdapatnya jalan dengan lapisan permukaan tanah berkisar 7,792 km (2%). Masih kurangnya sarana dan prasarana khususnya alat berat. Persentase drainase yang dalam kondisi baik masih dibawah 80%. Untuk tahun 2020 ditargetkan mencapai 82%. Belum optimalnya upaya dan dukungan terhadap 	<ol style="list-style-type: none"> Perluasan ketersediaan infrastruktur pertanian yaitu irigasi dan jalan pertanian Perluasan terbukanya akses jalan dan transportasi yang terintegrasi hingga permukiman penduduk dan mendukung pergerakan orang, barang dan jasa Peningkatan kualitas jalan dan sarana 	Penguatan konektivitas melalui perluasan terbukanya akses jalan dan transportasi yang terintegrasi hingga permukiman penduduk dan mendukung pergerakan orang, barang dan jasa

No.	JENJANG JABATAN	PARAF	TANGGAL
1	Sekretaris Daerah		
2	Asisten		
3	Kaban		2/9/2020
4	Kabag Hukum		2/9/2020
5	Sekretaris		
6	Kabid		2/9/2020
7	Kosubid		2/9/2020
8			



		pembangunan jalan <i>outer ring road</i>	prasarana infrastruktur lainnya	
7	Menyediakan sarana prasarana perkantoran pemerintahan kelurahan yang baik	<ol style="list-style-type: none"> Masih kurangnya infrastruktur penerangan jalan umum dimana capaian tahun 2018 masih 75%, dan penghijauan serta penataan taman kota masih 60% Masih banyaknya masyarakat kota memanfaatkan DAS sebagai tempat tinggal Masih terbangunnya sanitasi yang tidak sesuai dengan standar kesehatan Kota tidak mempunyai lahan untuk pembangunan perumahan swadaya yang diperuntukkan bagi masyarakat berpenghasilan rendah. 	Peningkatan kualitas dan kuantitas sarana dan prasarana permukiman dan perumahan rakyat	Penguatan tata kelola pemerintahan yang baik dan bersih (<i>good and clean governance</i>) melalui peningkatan kualitas SDM aparatur, sarana dan prasarana serta sistem pemerintahan berbasis elektronik (perencanaan, penganggaran, pelaksanaan, dan pengawasan)

No.	JENJANG JABATAN	PARAF	TANGGAL
1	Sekretaris Daerah	↑	
2	Asisten		
3	Kaban	↑	2/9/20
4	Kabag Hukum	HR	2/9/2020
5	Sekretaris		
6	Kabid	df	2/9/2020
7	Kosubid	Rp	2/9/2020
8			



4.3. Kebijakan Penanganan Covid-19 Kota Pematangsiantar

Hampir 6 bulan sejak kasus virus corona pertama kali diidentifikasi di Wuhan, China, dan pandemi masih berlangsung hingga saat ini. Kasus-kasus baru di berbagai negara masih bertambah setiap harinya di 215 negara. Melansir data dari laman Kompas.com, jumlah total kasus virus corona di dunia adalah sebanyak 7.981.570 (7,98 juta) kasus. Dari angka tersebut, tercatat 435.159 kasus kematian dan 4.103.335 (4,1 juta) pasien telah dinyatakan sembuh. Adapun kasus aktif saat ini adalah sebanyak 3.443.076 (3,4 juta) dengan 3.388.965 (3,4 juta) kasus kondisi ringan dan 54,111 kondisi serius. Kasus total Covid-19 terbanyak secara negara masih dicatatkan oleh Negara Amerika Serikat, dengan lebih dari 2 juta kasus, disusul negara Brazil, Rusia, India, dan Inggris.

Di Indonesia sejauh ini, pada hari Senin, 15 Juli 2020, jumlah pasien yang positif COVID-19 sebanyak 39,294 orang dengan jumlah kematian 2,198 orang dan yang berhasil sembuh adalah 15,123 orang. Sumatera Utara menjadi daerah provinsi urutan ke 11 terbesar dari 34 Provinsi di Indonesia dengan jumlah kasus positif sebanyak 932 orang, meninggal 65 orang, PDP 151 Orang dan sembuh sebanyak 215 orang. Untuk Kota Pematangsiantar jumlah penderita Covid-19 berjumlah 40 orang dengan 26 orang positif, 3 orang meninggal dan 11 orang penderita yang sembuh.

Menyikapi pandemi Covid-19, Pemerintah Kota Pematangsiantar telah mengambil tindakan dengan mengeluarkan Keputusan Walikota Pematangsiantar Nomor 180/166/IV/WK-Thn 2020 tentang Kebijakan Dalam Penanganan Bencana Wabah Penyakit Akibat Corona Virus Disease 2019 di Kota Pematangsiantar. Dalam keputusan tersebut di menyebutkan penanganan Covid-19 di Kota Pematangsiantar dibagi dalam 3 tahap yaitu:

1. KESIAPSIAGAAN;

Merupakan serangkaian tindakan yang dilakukann untuk mengantisipasi melalui pengorganisasian serta langkah tepat guna dan berdaya guna. Pada tahap ini terdiri dari ;

a. Pencegahan ; tindakan meliputi:

- Kampanye Perilaku Hidup Bersih dan Sehat (PHBS);
- Sosialisasi pengetahuan dasar penyakit Menular melalui media social, broshur website, radio dll;
- Tinjauan Covid-19 yang melibatkan FKUB dan pemuka agama;

No.	JENJANG JABATAN	PARAF	TANGGAL
1	Sekretaris Daerah		
2	Asisten		
3	Kaban		24/7/2020
4	Kabag Hukum		24/7/2020
5	Sekretaris		
6	Kabid		26/7/2020
7	Kasubbid		26/7/2020
8			



- Sumber daya ; SDM Bidang kesehatan dengan menjamin ketersediaan fasilitas pelayanan kesehatan dan rujukan (rumah singgah), ketersediaan anggaran (refocusing dan rasionalisasi) untuk insentif tenaga medis, pengadaan obat dan alat kesehatan, membangun sarana dan prasarana darurat.
- Identifikasi permasalahan Covid-19 dan kebutuhan tenaga kesehatan dan relawan.
- Koordinasi relawan;
- Ketersediaan air dan listrik.

2. RESPON;

Serangkaian kegiatan yang dilakukan dengan segera pada saat kejadian bencana untuk menangani dampak buruk yang ditimbulkan, meliputi:

- Deteksi, Diagnosis dan Pengobatan; Merujuk pada Peraturan yang berlaku untuk deteksi, penanganan jenazah korban Covid-19, Rapid Test dan Swab Test di wilayah yang rentan penularan, sesuai Protokol kesehatan;
- Update Kejadian ; Komunikasi lintas sectoral dan multi stakeholder;
- Intervensi Ekonomi ; Pemberian bantuan JPS (jaringan Pengaman Sosial) terhadap masyarakat yang terdampak Covid-19;
- Karantina Wilayah/PSBB ; Merujuk pada Peraturan yang berlaku;
- Anggaran dan Keuangan ; Merujuk pada Peraturan yang berlaku;
- Peraturan Kedaruratan ; Sosialisasi peraturan kedaruratan terhadap semua stakeholder.

3. PEMULIHAN;

Serangkaian tindakan untuk mengembalikan kondisi masyarakat dan lingkungan hidup yang terkena bencana dengan memfungsikan kembali kelembagaan, prasarana dan sarana dengan merevitalisasi peran organisasi kebencanaan dan rehabilitasi

- Peran organisasi kebencanaan; melakukan reorganisasi dan daya dukung terhadap peningkatan peran BPPD Kota Pematangsiantar dengan mempromosikan ketahanan resiko kebencanaan berbasis komunitas serta merumuskan road map mitigasi bencana di wilayah Kota Pematangsiantar;
- Rehabilitasi; Perbaikan dan pemulihan semua aspek pelayanan public dengan sasaran normalisasi semua aspek pemerintahan dan kehidupan masyarakat

No.	JENJANG JABATAN	PASIF
1	Sekretaris Daerah	<i>[Signature]</i>	
2	Asisten		
3	Kaban	<i>[Signature]</i>	2/9/2020
4	Kabag Hukum	<i>[Signature]</i>	2/9/2020
5	Sekretaris		
6	<i>Kabrol</i>	<i>[Signature]</i>	2/9/2020
7	<i>Kasubbid</i>	<i>[Signature]</i>	2/9/2020
8			

5

RENCANA KERJA DAN PENDANAAN DAERAH

No.	JENJANG JABATAN	PAPAF	TANGGAL
1	Sekretaris Daerah		
2	Asisten		
3	Kaban	A	2/9/2020
4	Kabag Hukum	HR	2/9/2020
5	Sekretaris		
6	Kabid	St	2/9/2020
7	Kasubid	Rf	2/9/2020
8			

BAB V RENCANA KERJA DAN PENDANAAN DAERAH

Evaluasi pelaksanaan RKPD Tahun 2020 dan akibat pandemi Covid-19 sebagaimana disampaikan dalam Bab II berdampak pada penyesuaian pada kegiatan-kegiatan dalam Belanja Langsung. Kategori tersebut dibagi dalam 3 bagian, antara lain:

1. Kegiatan Baru;

Pengalokasian anggaran untuk kegiatan baru yang sebelumnya belum ada pada APBD Tahun 2020 dimaksudkan untuk mengoptimalkan pelayanan yang diberikan oleh Pemerintah Kota Pematangsiantar. Hal ini dimaksudkan agar kegiatan baru tersebut dapat lebih memfasilitasi berbagai kebutuhan dalam rangka meningkatkan kesejahteraan masyarakat. Selain Penambahan anggaran untuk kegiatan yang sudah ada pada APBD Kota Pematangsiantar Tahun 2020, diperlukan juga pengalokasian kegiatan baru. Yang dimaksud dengan kegiatan baru adalah kegiatan tersebut belum ada dalam APBD Tahun 2020, namun karena perubahan situasi dan kondisi baik fisik maupun non – fisik serta adanya kebijakan baru maka perlu disusun kegiatan baru.

2. Kegiatan yang Mengalami Pengurangan Anggaran;

Selain penambahan anggaran kegiatan dan pengalokasian kegiatan baru, perubahan kebijakan belanja, juga meliputi pengurangan anggaran kegiatan dalam rancangan RKPD Perubahan Tahun 2020. Yang dimaksud dengan pengurangan anggaran kegiatan adalah kegiatan tersebut sudah ada dalam APBD Kota Pematangsiantar Tahun 2020 dengan alokasi anggaran tertentu, namun karena perubahan situasi dan kondisi baik kegiatan fisik maupun non fisik serta kebijakan, maka anggaran pada kegiatan tersebut perlu dikurangi nilainya. Pengurangan anggaran belanja dilakukan jika kegiatan tersebut setelah dilakukan evaluasi ternyata perlu penyesuaian anggaran. Hal ini dimaksudkan agar pelaksanaan pembangunan pada tahun 2020 menjadi lebih efisien, efektif dan optimal dan tepat sasaran dalam mewujudkan pelayanan kepada masyarakat.

3. Kegiatan yang Tidak Dilaksanakan;

Kegiatan yang tidak dilaksanakan adalah kegiatan yang jika diimplementasikan secara teknis dan administratif tidak dapat dilaksanakan sehingga kegiatan tersebut menjadi subyek untuk tidak dilaksanakan. Aspek teknis dan administratif tersebut antara lain keterbatasan waktu, perubahan kondisi fisik lapangan seperti kepemilikan dan kelengkapan dokumen serta keterbatasan regulasi dan kesiapan sumber daya manusia. Semua ini

No.	JENJANG JABATAN	PAAAF	TANGGAL
1	Sekretaris Daerah	[Signature]	
2	Asisten	[Signature]	
3	Kaban	[Signature]	2/9/2020
4	Kabag Hukum	[Signature]	2/9/2020
5	Sekretaris		
6	Kabd	[Signature]	2/9/2020
7	Kosubbre	[Signature]	2/9/2020
8			



efektif dan efisien serta hasilnya dapat lebih bermanfaat bagi kepentingan masyarakat Kota Pematangsiantar secara keseluruhan. Rencana perubahan anggaran pada perangkat daerah dalam Perubahan RKPD Kota Pematangsiantar Tahun 2020 sebagai berikut:

Tabel 5.1
Rekapitulasi Rencana Perubahan Anggaran Pada Perangkat Daerah
dalam Perubahan RKPD Kota Pematangsiantar Tahun 2020

NO	PERANGKAT DAERAH KOTA PEMATANGSIANTAR	RKPD 2020	APBD 2020	P RKPD 2020	+/-
1	DINAS PENDIDIKAN	23.947.109.096	25.853.702.302	25.286.357.653	(567.344.649)
2	DINAS KESEHATAN	100.612.093.640	59.185.747.253	53.616.771.530	(5.568.975.723)
	RSUD DJASAMEN SARAGIH		30.140.000.000	23.700.000.000	(6.440.000.000)
3	DINAS PEKERJAAN UMUM DAN PENATAAN RUANG	363.852.941.043	79.008.462.498	76.325.452.022	(2.683.010.476)
4	DINAS PERUMAHAN RAKYAT DAN KAWASAN PERMUKIMAN	18.496.789.443	34.350.967.660	36.432.727.660	2.081.760.000
5	BADAN PENANGGULANGAN BENCANA DAERAH	24.775.975.820	2.517.352.044	5.788.106.773	3.270.754.729
6	BADAN KESATUAN BANGSA DAN POLITIK	1.741.546.185	1.397.551.632	1.149.586.753	(247.964.879)
7	SATUAN POLISI PAMONG PRAJA	8.528.874.157	5.004.440.650	5.787.168.650	782.728.000
8	SEKRETARIAT DAERAH KOTA	86.525.556.485	26.585.563.119	18.101.231.272	(8.372.595.821)
9	SEKRETARIAT DEWAN	19.889.466.890	23.888.091.807	19.522.903.392	(4.344.820.260)
10	INSPEKTORAT DAERAH KOTA	4.208.656.000	2.774.944.507	1.674.047.341	(1.100.897.166)
11	KECAMATAN SIANTAR MARIHAT	33.998.360.492	10.046.615.797	4.543.493.645	(5.503.122.152)
12	KECAMATAN SIANTAR MARIMBUN	4.543.786.215	8.474.832.508	3.794.848.500	(4.679.984.008)
13	KECAMATAN SIANTAR SELATAN	5.389.200.000	8.870.316.473	4.339.294.150	(4.531.022.323)
14	KECAMATAN SIANTAR BARAT	7.958.747.811	12.256.281.223	7.289.017.785	(4.967.263.438)
15	KECAMATAN SIANTAR UTARA	7.786.615.354	10.919.971.831	5.465.837.054	(5.454.134.777)
16	KECAMATAN SIANTAR TIMUR	6.801.867.000	10.705.436.863	5.229.022.186	(5.476.414.677)
17	KECAMATAN SIANTAR MARTOBA	10.491.893.736	10.412.958.550	4.920.032.520	(5.492.926.030)
18	KECAMATAN SIANTAR SITALASARI	1.010.110.964.200	7.627.946.879	3.641.042.201	(3.986.904.678)
19	DINAS SOSIAL, PEMBERDAYAAN PEREMPUAN DAN PERLINDUNGAN ANAK	3.112.000.000	1.898.064.417	1.913.264.417	15.200.000
20	DINAS KETENAGAKERJAAN	2.777.600.200	1.104.560.585	1.079.085.585	(25.475.000)
21	DINAS KETAHANAN PANGAN DAN PERTANIAN	1.772.413.000	1.587.710.005	1.029.960.160	(557.749.845)
22	DINAS LINGKUNGAN HIDUP	38.479.025.000	13.441.835.744	15.524.952.844	2.083.117.100
23	DINAS KEPENDUDUKAN DAN PENCATATAN SIPIL	2.278.597.630	2.278.593.630	2.100.126.480	(178.467.150)
24	DINAS PENGENDALIAN PENDUDUK DAN KELUARGA BERENCANA	4.168.857.290	3.717.298.175	2.977.902.875	(739.395.100)
25	DINAS PERHUBUNGAN	9.106.719.967	6.816.121.680	6.816.121.680	0
26	DINAS KOMUNIKASI DAN	8.688.642.933	2.981.174.462	7.274.181.593	4.293.007.131
	DINAS OPERASI, USAHA KECIL DAN MENENGAH DAN PERDAGANGAN	4.848.675.957	2.279.742.163	4.453.761.184	2.174.019.021

No.	JENJANG	JABATAN	TANGGAL
1	Sekretaris Daerah	DINAS OPERASI, USAHA KECIL DAN MENENGAH DAN PERDAGANGAN	1/9/2020
2	Asisten		2/9/2020
3	Kaban		2/9/2020
4	Kabag Hukum		2/9/2020
5	Sekretaris		
6	Kabid		2/9/2020
7	Koordinator		2/9/2020



28	DINAS PENANAMAN MODAL DAN PELAYANAN TERPADU SATU PINTU	2.009.205.000	882.690.600	579.690.600	(303.000.000)
29	DINAS KEARSIPAN DAN PERPUSTAKAAN	13.517.911.250	1.357.648.785	449.423.806	(908.224.979)
30	DINAS PARIWISATA	5.137.659.000	2.451.865.742	5.177.527.174	2.725.661.432
31	BADAN PERENCANAAN, PENELITIAN, DAN PENGEMBANGAN DAERAH	5.633.153.565	3.117.790.761	2.734.627.976	(383.162.785)
32	BADAN PENGELOLAAN KEUANGAN DAERAH	23.183.500.731	34.439.455.425	32.657.910.448	(1.781.544.977)
33	BADAN KEPEGAWAIAN DAERAH	5.632.146.988	3.873.761.019	5.202.538.681	1.328.777.662
TOTAL		1.870.006.552.079	452.249.496.789	396.578.016.590	(55.539.375.818)

Adapun rencana program dan kegiatan pembangunan pada Perubahan RKPD Kota Pematangsiantar Tahun 2020 beserta target dan pagu sesuai urusan Pemerintah Daerah dan Organisasi Perangkat Daerah (OPD) disajikan dalam tabel berikut:

	WILAYAH/KABUPATEN	PARAF	TANGGAL
1	Sekretaris Daerah	A	
2	Asisten		
3	Kaban	↓	2/9/2020
4	Kabag Hukum	HR	2/9/2020
5	Sekretaris		
6	Kabid	A	2/9/2020
7	Kasubid	KE	2/9/2020
8			

TABEL 5.2
RENCANA PROGRAM/KEGIATAN PERUBAHAN RKPD KOTA PEMATANGSIANTAR TAHUN 2020

Perangkat Daerah : Dinas Pendidikan Kota Pematangsiantar

No	Kode	Urusan/Program/Kegiatan	Indikator Kinerja Program (outcome)/Kegiatan (output)	Target			Pagu			Bertambah/Berkurang	Lokasi	Sumber Dana	Alasan Perubahan
				RKPD 2020	APBD 2020	RKPD Perubahan 2020	RKPD 2020	APBD 2020	RKPD Perubahan 2020				
1	2	3	4	5	6	7	8	9	10	11	12	13	14
1		Urusan Wajib Pelayanan Dasar											
	1.01	Pendidikan											
1	1.01.101.1.01	Program Pelayanan Administrasi Perkantoran					5.798.600.000	8.900.724.806	8.694.281.903	(206.442.903)			
	1.01.101.1.01.02	1 Penyediaan jasa Komunikasi, Sumber Daya Air dan Listrik	Tersedianya jasa Komunikasi, air dan listrik	12 bulan	12 bulan	12 bulan	540.000.000	168.500.000	226.500.000	58.000.000	Disdik	DAU	Kekurang Daya Listrik (PAPBD 2020)
	1.01.101.1.01.06	2 Penyediaan Jasa Pemeliharaan dan perizinan Kendaraan dinas/operasional	Tersedianya jasa pemeliharaan dan perizinan kendaraan	12 bulan	12 bulan	12 bulan	5.600.000	5.500.000	5.500.000	0	Disdik	DAU	
	1.01.101.1.01.08	3 Penyediaan Jasa Kebersihan kantor	Kantor bersih dan nyaman	12 bulan	12 bulan	12 bulan	64.000.000	60.400.574	55.400.000	(5.000.574)	Disdik	DAU	Refocussing Anggaran untuk covid (PAPBD 2020)
	1.01.101.1.01.09	4 Penyediaan Jasa Perbaikan peralatan kerja	Tersedianya jasa perbaikan peralatan kerja	12 bulan	12 bulan	12 bulan	53.000.000	35.050.000	35.050.000	0	Disdik	DAU	
	1.01.101.1.01.10	5 Penyediaan Alat Tulis kantor	Tersedianya Alat Tulis Kantor	12 bulan	12 bulan	12 bulan	235.000.000	225.007.695	225.007.695	0	Disdik	DAU	
	1.01.101.1.01.11	6 Penyediaan barang cetakan dan penggandaan	Tersedianya barang cetakan dan penggandaan	12 bulan	12 bulan	12 bulan	115.000.000	113.562.834	113.562.834	0	Disdik	DAU	
	1.01.101.1.01.12	7 Penyediaan Komponen Instalasi Listrik/Penerangan bangunan kantor	Tersedianya Instalasi listrik yang memadai	12 bulan	12 bulan	12 bulan	53.000.000	79.507.350	79.507.350	0	Disdik	DAU	
	1.01.101.1.01.13	8 Penyediaan Peralatan Perlengkapan Kantor	Tersedianya peralatan perlengkapan kantor	12 bulan	12 bulan	12 bulan	560.000.000	60.000.000	60.000.000	0	Disdik	DAU	
	1.01.101.1.01.14	9 Penyediaan Peralatan Rumah Tangga	Tersedianya peralatan rumah tangga	12 bulan	12 bulan	12 bulan	38.000.000	57.094.024	109.154.024	52.060.000	Disdik	DAU	Pembelian Bahan Untuk Pencegahan COVID 19 (PAPBD 2020)
	1.01.101.1.01.18	10 Rapat Koordinasi dan konsultasi ke luar daerah	Rapat koordinasi dan konsultasi ke luar daerah dapat terlaksana	12 bulan	12 bulan	12 bulan	500.000.000	552.000.000	250.500.000	(301.500.000)	Disdik	DAU	Refocussing Anggaran untuk covid (Perubahan di Perkada IV)

No.	JENJANG JABATAN	PARAF	TANGGAL
1	Sekretaris Daerah		
2	Asisten		
3	Kaban		2/9/20
4	Kabag Hukum		2/9/20
5	Sekretaris		
6	Kabid		2/9/20
7	Kosubbid		2/9/20
8			

Dinas Pendidikan Kota Pematangsiantar

No	Kode	Urusan/Program/Kegiatan	Indikator Kinerja Program (outcome)/Kegiatan (output)	Target			Pagu			Bertambah/Berkurang	Lokasi	Sumber Dana	Alasan Perubahan
				RKPD 2020	APBD 2020	RKPD Perubahan 2020	RKPD 2020	APBD 2020	RKPD Perubahan 2020				
1	2	3	4	5	6	7	8	9	10	11	12	13	14
	1.01.1.01.1.05.04	1 Rapat Koordinasi Pendidikan	- Terlaksananya Rapat Koordinasi Dinas Pendidikan Tahun 2020	3 hari	3 hari	3 hari	382.000.000	531.060.379	0	(531.060.379)	Disdik	DAU	Refocussing (Perkada IV)
4	1.01.1.01.1.06	Program Peningkatan Pengembangan Sistem					78.500.000	68.523.121	68.523.121	0			
	1.01.1.01.1.06.01	1 Penyusunan laporan capaian kinerja dan ikhtisar realisasi kinerja SKPD	Tersedianya laporan capaian kinerja Dinas Pendidikan	12 bulan	12 bulan	12 bulan	78.500.000	68.523.121	68.523.121	0	Disdik	DAU	
5	1.01.1.01.1.15	Program Pendidikan Anak Usia Dini					619.725.000	968.748.032	1.000.548.032	31.800.000			
	1.01.1.01.1.15.58	1 Pengembangan Pendidikan Anak Usia Dini	Lomba kreatifitas Anak PAUD dan lomba kreatifitas Guru PAUD	12 bulan	12 bulan	12 bulan	65.625.000	67.946.024	67.946.024	0	Disdik	DAU	
	1.01.1.01.1.15.59	2 Penyelenggaraan Pendidikan Anak Usia Dini	Fasilitasi kegiatan Penyelenggaraan TK/PAUD Tingkat Kota, Kecamatan dan Kelurahan	12 bulan	12 bulan	12 bulan	554.100.000	900.802.008	932.602.008	31.800.000	Disdik	DAU	
6	1.01.1.01.1.16	Program Wajib Belajar Pendidikan Dasar Sembilan Tahun					11.745.228.496	9.497.431.049	10.767.609.548	1.270.178.499			
	1.01.1.01.01.16.01	1 Pembangunan Gedung Sekolah	Bertambahnya Ruang Kelas Sekolah	11 paket	6 ruang	6 ruang/12 bulan	3.846.456.803	1.490.692.150	1.490.692.150	0	Disdik	DAU	
	1.01.1.01.01.16.18	2 Pengadaan Alat Praktik dan Praga Siswa	Tersedianya alat peraga/Praktek Sekolah SD/SMP	6 sekolah	12 paket	12 paket/12 bulan	0	1.890.000.000	1.890.000.000	0	Disdik	DAU	
	1.01.1.01.01.16.41	3 Rehabilitasi sedang/berat bangunan sekolah (Dana DAK)	Terlaksananya Rehab Bangunan Sekolah	17 ruang	80 ruang	80 ruang/12 bulan	972.543.197	3.798.786.850	3.798.786.850	0	Disdik	DAK	
	1.01.1.01.01.16.44	4 Rehabilitasi sedang/berat ruang kelas sekolah (Dana DAK)	Terlaksananya Rehab Ruang Kelas Sekolah	35 sekolah	1 sekolah/1 paket	0	0	950.000.000	0	(950.000.000)	Disdik		Refocussing Anggaran untuk covid (Perubahan di Perkada IV)
	1.01.1.01.1.16.23	5 Penyediaan Bantuan Operasional Sekolah (BOS) jenjang SD/MI/SDLB dan SMP/MTs serta pesantren Salafiyah dan Satuan Pendidikan Non -Islam Setara SD dan SMP	Terlaksana kegiatan Monitoring Dana BOS	1 kegiatan	12 bulan	12 bulan	4.321.918.496	42.202.008	98.602.008	56.400.000	Disdik	DAU	Penyesuaian SSH Tahun 2020 (PAPBD 2020)
	1.01.1.01.01.16.65	6 Penyediaan Buku Pelajaran untuk SD/MI/SDLB dan SMP/MTs	Penyediaan buku pelajaran bagi sekolah SD/MI/SDLB dan SMP/MTs	26 sekolah	0	0	315.000.000	0	0	0	Disdik	DAU	
	1.01.1.01.1.16.70	7 Pembinaan minat, bakat, dan kreativitas siswa	Pembinaan siswa berprestasi untuk mengikuti kegiatan Olympiade Saint yang akan diutus ke tingkat Propinsi	6 kegiatan	12 bulan	12 bulan	1.180.890.000	385.864.048	148.194.048	(237.670.000)	Disdik	DAU	Refocussing Anggaran untuk covid (Perubahan di Perkada IV)
	1.01.1.01.1.16.75	8 Penyelenggaraan dan Sosialisasi berbagai informasi pendidikan dasar	Terlaksananya kegiatan sosialisasi pendidikan dasar	9 kegiatan	12 bulan	12 bulan	59.720.000	162.834.492	162.834.492	0	Disdik	DAU	
1	1.01.1.01.1.16.29	9 Penyelenggaraan PSB dan UAS	Terseleenggaranya PSB dan UAS	1 kegiatan	12 bulan	12 bulan	1.048.700.000	777.051.501	60.000.000	(717.051.501)	Disdik	DAU	Refocussing Anggaran untuk covid (Perubahan di Perkada IV)
2		Asisten											
3		Kaban											
4		Kabag. Hukum											
5		Sekretaris											
6		Kahid											
7		Kosubbel											
8													
							783.200.000	1.669.919.866	211.900.000	(1.458.019.866)			

No	Kode	Urusan/Program/Kegiatan	Indikator Kinerja Program (outcome)/Kegiatan (output)	Target			Pagu			Bertambah/Berkurang	Lokasi	Sumber Dana	Alasan Perubahan
				RKPD 2020	APBD 2020	RKPD Perubahan 2020	RKPD 2020	APBD 2020	RKPD Perubahan 2020				
1	2	3	4	5	6	7	8	9	10	11	12	13	14
	1.01.1.01.01.18.08	1 Pengembangan Kebijakan Pendidikan Non Formal	Jumlah kegiatan Pengembangan Kebijakan Pendidikan Non Formal yang terlaksana	6 kegiatan	12 bulan	12 bulan	783.200.000	1.669.919.866	211.900.000	(1.458.019.866)	Disdik	DAU	Pengalihan Dana BOP Kesetaraan yang sebelumnya dianggarkan di BPKAD (PAPBD 2020)
8	1.01.1.01.01.20	Program Peningkatan Mutu Pendidik dan Tenaga Kependidikan					1.603.855.600	661.617.049	441.617.049	(220.000.000)			
	1.01.1.01.01.20.02	1 Pelaksanaan Uji Kompetensi Pendidik dan Tenaga Kependidikan	Terselenggaranya Kegiatan Uji Kompetensi Pendidik dan Tenaga Kependidikan	10 kegiatan	12 bulan	12 bulan	732.195.600	347.000.000	127.000.000	(220.000.000)	Disdik	DAU	Refocussing Anggaran untuk covid (Perubahan di Perkada IV)
	1.01.1.01.01.20.11	2 Pengembangan Sistem Perencanaan dan Pengendalian Program Profesi Pendidik & Tenaga Kependidikan	Kegiatan Pengembangan Sistem Perencanaan dan Pengendalian Program Profesi Pendidik dan Tenaga Kependidikan	5 kegiatan	12 bulan	12 bulan	871.660.000	314.617.049	314.617.049	0	Disdik	DAU	Refocussing Anggaran untuk covid (Perubahan di Perkada IV)
1		Urusan Wajib Pelayanan Dasar											
1.02		Kesehatan											
9	1.01.1.01.01.18	Program Perbaikan Gizi Masyarakat					2.800.000.000	0	0	0			
	1.01.1.01.01.18.08	1 Pemberian tambahan makanan dan vitamin	Terlaksananya Kegiatan Pemberian Tambahan Makanan untuk PAUD dan SD	1 tahun			2.800.000.000	0	0	0	Disdik	DAU	
TOTAL							23.947.109.096	25.853.702.302	25.286.357.653	(567.344.649)			

No.	JENJANG JABATAN	PARAF	TANGGAL
1	Sekretaris Daerah		
2	Asisten		
3	Kaban		2/9/2020
4	Kabag Hukum		2/9/2020
5	Sekretaris		
6	Kabid		2/9/2020
7	Kosubid		2/9/2020
8			

No	Kode	Urusan/Program/Kegiatan	Indikator Kinerja Program (outcome)/Kegiatan (output)	Target			Pagu			Bertambah/ Berkurang	Lokasi	Sumber Dana	Alasan Perubahan
				RKPD 2020	APBD 2020	RKPD Perubahan 2020	RKPD 2020	APBD 2020	RKPD Perubahan 2020				
1	2	3	4	5	6	7	8	9	10	11	12	13	14
1	1.02	Urusan Wajib Pelayanan Dasar Kesehatan											
1	1.02 . 1.02.01.01 . 01	Program Pelayanan Administrasi Perkantoran					6.927.627.260	7.797.846.846	6.830.784.346	(967.062.500)	KOTA PEMATANGSIANTAR	APBD	Penanganan COVID 19
	1.02 . 1.02.01.01 . 011	Penyediaan jasa komunikasi, sumber daya air dan listrik	Terpenuhinya pembayaran rekening listrik, Air, telepon (bulan)	53 rekening	54 rekening	53 rekening	3.434.700.000	5.474.110.746	5.064.110.746	(410.000.000)	KOTA PEMATANGSIANTAR	APBD	Penanganan COVID 19
	1.02 . 1.02.01.01 . 012	Penyediaan jasa kebersihan kantor	Tersedianya jasa kebersihan kantor	4 orang	5 orang	4 orang	125.939.000	146.973.000	146.973.000	0	KOTA PEMATANGSIANTAR	APBD	
	1.02 . 1.02.01.01 . 013	Penyediaan alat tulis kantor	Tersedianya alat tulis kantor	50 jenis	50 jenis	50 jenis	200.357.500	68.108.500	48.101.500	(20.007.000)	KOTA PEMATANGSIANTAR	APBD	Penanganan COVID 19
	1.02 . 1.02.01.01 . 014	Penyediaan barang cetakan dan penggandaan	Tersedianya barang cetakan dan penggandaan surat-surat	16 jenis	16 jenis	16 jenis	439.021.000	58.867.600	38.887.600	(19.980.000)	KOTA PEMATANGSIANTAR	APBD	Penanganan COVID 19
	1.02 . 1.02.01.01 . 015	Penyediaan komponen instalasi listrik/penerangan bangunan kantor	Tersedianya komponen instalasi listrik/penerangan kantor dan UPK	35 jenis	35 jenis	35 jenis	85.867.500	22.724.000	22.724.000	0	KOTA PEMATANGSIANTAR	APBD	
	1.02 . 1.02.01.01 . 016	Penyediaan makanan dan minuman	Tersedianya makanan dan minuman pegawai	650 pegawai	651 pegawai	650 pegawai	145.860.260	243.500.000	208.334.500	(35.165.500)	KOTA PEMATANGSIANTAR	APBD	Penanganan COVID 19
	1.02 . 1.02.01.01 . 017	Rapat-rapat koordinasi dan konsultasi	Terpenuhinya undangan rapat-rapat koordinasi dan konsultasi keluar daerah	40 kali	41 kali	40 kali	893.022.000	591.245.000	234.135.000	(357.110.000)	KOTA PEMATANGSIANTAR	APBD	Penanganan COVID 19
	1.02 . 1.02.01.01 . 018	Penyediaan Jasa Pelayanan THL/PNS Daerah	Tersedianya jasa pelayanan THL/PNS daerah	650 pegawai	651 pegawai	650 pegawai	1.602.860.000	1.192.318.000	1.067.518.000	(124.800.000)	KOTA PEMATANGSIANTAR	APBD	Penanganan COVID 19
2	1.02 . 1.02.01.01 . 02	Program Peningkatan Sarana dan Prasarana Aparatur	Tersedianya sarana prasarana yang layak				3.302.695.705	251.577.842	227.476.842	(24.101.000)	KOTA PEMATANGSIANTAR	APBD	Penanganan COVID 19
	1.02 . 1.02.01.01 . 021	Pengadaan perlengkapan gedung kantor	Tersedianya mobil dinas	4 unit	5 unit	4 unit	2.257.700.000	6.500.000	6.500.000	0	KOTA PEMATANGSIANTAR	APBD	
	1.02 . 1.02.01.01 . 022	Pengadaan perlengkapan gedung kantor	Tersedianya perlengkapan gedung kantor	5 jenis	6 jenis	5 jenis	272.380.805	15.034.259	15.034.259	0	KOTA PEMATANGSIANTAR	APBD	
	1.02 . 1.02.01.01 . 023	Pemeliharaan rutin/berkala mobil jabatan	Terpeliharanya rutin/berkala mobil jabatan	5 unit	6 unit	5 unit	397.044.900	203.043.583	171.942.583	(31.101.000)	KOTA PEMATANGSIANTAR	APBD	Penanganan COVID 19
	1.02 . 1.02.01.01 . 024	Pemeliharaan rutin/berkala peralatan gedung	Terpeliharanya rutin/berkala peralatan gedung	5 jenis	6 jenis	5 jenis	375.570.000	27.000.000	34.000.000	7.000.000	KOTA PEMATANGSIANTAR	APBD	
3	1.02 . 1.02.01.01 . 05	Program Peningkatan Kapasitas Sumber Daya Aparatur	Pengetahuan dan keterampilan pegawai meningkat				145.046.204	502.970.214	44.075.634	(458.894.580)	KOTA PEMATANGSIANTAR	APBD	Penanganan COVID 19
	1.02 . 1.02.01.01 . 051	Pendidikan dan pelatihan formal	Terlaksananya pendidikan dan pelatihan formal	30 jiwa	31 jiwa	30 jiwa	66.447.000	471.450.000	42.800.000	(428.650.000)	KOTA PEMATANGSIANTAR	APBD	Penanganan COVID 19

No	JENJANG JABATAN	PARAF	TANGGAL
1	Sekretaris Daerah	[Signature]	2/9/2020
2	Asisten	[Signature]	2/9/2020
3	Kaban	[Signature]	2/9/2020
4	Kabag Hukum	[Signature]	2/9/2020
5	Sekretaris	[Signature]	2/9/2020
6	Kabid	[Signature]	2/9/2020
7	Kosubid	[Signature]	2/9/2020
8			

No	Kode	Urusan/Program/Kegiatan	Indikator Kinerja Program (outcome)/Kegiatan (output)	Target			Pagu			Bertambah/ Berkurang	Lokasi	Sumber Dana	Alasan Perubahan			
				RKPD 2020	APBD 2020	RKPD Perubahan 2020	RKPD 2020	APBD 2020	RKPD Perubahan 2020							
1	2	3	4	5	6	7	8	9	10	11	12	13	14			
	1.02.1.02.01.01.052	Penetapan PAK Jabatan Fungsional Kesehatan	Terlaksananya penetapan PAK Jabatan fungsional kesehatan	2 keg	3 keg	2 keg	26.643.000	5.275.634	1.275.634	(4.000.000)	KOTA PEMATANGSIANT AR	APBD	Penanganan COVID 19			
	1.02.1.02.01.01.053	Pemetaan SDM Kesehatan	Terlaksananya pemetaan SDM Kesehatan	19 PKM, 8 RSU	20 PKM, 8 RSU	19 PKM, 8 RSU	17.655.000	7.294.373	0	(7.294.373)	KOTA PEMATANGSIANT AR	APBD	Penanganan COVID 19			
	1.02.1.02.01.01.054	Penetapan Tenaga Kesehatan Teladan	Terlaksananya penetapan tenaga kesehatan teladan	9 kategori	10 kategori	9 kategori	17.150.602	13.367.373	0	(13.367.373)	KOTA PEMATANGSIANT AR	APBD	Penanganan COVID 19			
	1.02.1.02.01.01.055	Pembinaan praktek swasta bidang kesehatan	Terlaksananya pembinaan praktek swasta bidang kesehatan	8 Kec	8 Kec	8 Kec	17.150.602	5.582.834	0	(5.582.834)	KOTA PEMATANGSIANT AR	APBD	Penanganan COVID 19			
4	1.02.1.02.01.01.06	Program peningkatan pengembangan sistem pelaporan capaian kinerja dan keuangan					102.976.800	134.383.172	106.283.172	(28.100.000)	KOTA PEMATANGSIANT AR	APBD	Penanganan COVID 19			
	1.02.1.02.01.01.061	Penyusunan laporan capaian kinerja dan ikhtisar realisasi kinerja SKPD	Terlaksananya penyusunan laporan capaian kinerja dan ikhtisar realisasi kinerja SKPD	6 laporan	7 laporan	6 laporan	102.976.800	134.383.172	106.283.172	(28.100.000)	KOTA PEMATANGSIANT AR	APBD	Penanganan COVID 19			
5	1.02.1.02.01.01.15	Program obat dan perbekalan kesehatan	Persentase tersedianya obat dan perbekalan di pelayanan kesehatan tingkat pertama				5.327.510.258	2.878.618.571	2.362.623.279	(515.995.292)	KOTA PEMATANGSIANT AR	APBD	Penanganan COVID 19			
	1.02.1.02.01.01.151	Pengadaan Obat dan Perbekalan Kesehatan (DAU)	Terlaksananya pembelian obat untuk pelayanan kesehatan dasar	320 jenis obat	320 jenis obat	320 jenis obat	2.390.653.385	1.044.119.354	537.069.354	(507.050.000)	KOTA PEMATANGSIANT AR	APBD	Penanganan COVID 19			
	1.02.1.02.01.01.152	Peningkatan pemerataan obat dan perbekalan kesehatan	Terlaksananya pemerataan obat dan perbekalan kesehatan				257.871.530	62.456.908	62.456.908	0	KOTA PEMATANGSIANT AR	APBD				
	1.02.1.02.01.01.153	Pengadaan Obat dan Perbekalan Kesehatan (DAK)	Tersedianya obat dan perbekalan kesehatan (DAK)	255 jenis obat	255 jenis obat	255 jenis obat	2.352.438.463	1.537.744.000	1.537.744.000	0	KOTA PEMATANGSIANT AR	DAK				
	1.02.1.02.01.01.154	Distribusi vaksin, obat dan perbekalan kesehatan	Terdistribusinya vaksin, obat dan perbekalan kesehatan	19 PKM	19 PKM	19 PKM	171.223.540	168.007.000	168.007.000	0	KOTA PEMATANGSIANT AR	APBD				
	1.02.1.02.01.01.155	Pengelolaan dan evaluasi obat, vaksin dan perbekalan kesehatan	Terlaksananya pengelolaan dan evaluasi obat, vaksin dan perbekalan kesehatan	19 PKM	19 PKM	19 PKM	84.767.540	5.667.017	5.667.017	0	KOTA PEMATANGSIANT AR	APBD				
	1.02.1.02.01.01.156	Peningkatan pelayanan kefarmasian	Meningkatnya pelayanan kefarmasian	19 PKM	19 PKM	19 PKM	50.889.200	51.679.000	51.679.000	0	KOTA PEMATANGSIANT AR	APBD				
No.	JENJANG JABATAN	PARA	TANGGAL													
1	Sekretaris Daerah			1.02.1.02.01.01.157	Pertemuan penggunaan obat rasional	Terlaksananya pertemuan penggunaan obat rasional	19 PKM	19 PKM	19 PKM	19.666.600	8.945.292	0	(8.945.292)	KOTA PEMATANGSIANT AR	APBD	Penanganan COVID 19
2	Asisten			1.02.1.02.01.01.16	Program Upaya Kesehatan Masyarakat	Cakupan pelayanan dasar dan rujukan pasien dan jaminan kesehatan masyarakat				26.583.426.635	25.310.484.356	22.742.045.796	(2.568.438.560)	KOTA PEMATANGSIANT AR	APBD	Penanganan COVID 19
3	Kaban		2/9/2020													
4	Kabag Hukum		26/9/2020	1.02.1.02.01.01.161	Revisi sistem kesehatan	Terlaksananya Revitalisasi sistem kesehatan	19 PKM	19 PKM	19 PKM	34.347.000	13.293.864	8.673.220	(4.620.644)	KOTA PEMATANGSIANT AR	APBD	Penanganan COVID 19
5	Sekretaris			1.02.1.02.01.01.162	Penguatan pelaksanaan JKN/KIS	Terjadinya Penguatan Pelaksanaan JKN/KIS	4 keg	5 keg	4 keg	19.924.008	10.000.000	0	(10.000.000)	KOTA PEMATANGSIANT AR	APBD	Penanganan COVID 19
6	Kabid	SF	2/9/2020													
7	Koordinator	Ry	2/9/2020													

No	Kode	Urusan/Program/Kegiatan	Indikator Kinerja Program (outcome)/Kegiatan (output)	Target			Pagu			Bertambah/Berkurang	Lokasi	Sumber Dana	Alasan Perubahan
				RKPD 2020	APBD 2020	RKPD Perubahan 2020	RKPD 2020	APBD 2020	RKPD Perubahan 2020				
1	2	3	4	5	6	7	8	9	10	11	12	13	14
	1.02.1.02.01.01.163	Dana kapitasi dan non kapitasi JKN Kota Pematangsiantar (belanja premi) peserta PBI JKN & dana kapitasi persalinan dan prothesa gigi	Terbayarnya dana kapitasi dan non kapitasi JKN kota Pematangsiantar (belanja premi) peserta PBI JKN & dana kapitasi persalinan dan prothesa gigi	12.000 orang	12.000 orang	12.000 orang	107.000.000	3.050.405.000	3.006.505.000	(43.900.000)	KOTA PEMATANGSIANTAR	APBD	Penanganan COVID 19
	1.02.1.02.01.01.164	Dukungan manajemen BOK dan Jampersal	Terkungnya Manajemen BOK dan Jampersal	19 PKM	20 PKM	19 PKM	331.605.401	39.937.000	39.937.000	0	KOTA PEMATANGSIANTAR	APBD	
	1.02.1.02.01.01.165	Peningkatan Pelayanan dan penanggulangan masalah kesehatan	Meningkatnya pelayanan dan penanggulangan masalah kesehatan	2 keg	2 keg	2 keg	28.622.500	13.043.890	12.975.000	(68.890)	KOTA PEMATANGSIANTAR	APBD	Penanganan COVID 19
	1.02.1.02.01.01.166	Monitoring, evaluasi dan pelaporan	Terlaksananya monitoring, evaluasi dan pelaporan	9 keg	9 keg	9 keg	22.898.000	39.335.649	0	(39.335.649)	KOTA PEMATANGSIANTAR	APBD	Penanganan COVID 19
	1.02.1.02.01.01.167	Pertemuan koordinasi RS dan Puskesmas	terselenggaranya pertemuan koordinasi RS dan Puskesmas	8 RSU, 19 PKM	8 RSU, 19 PKM	8 RSU, 19 PKM	22.898.000	7.492.679	0	(7.492.679)	KOTA PEMATANGSIANTAR	APBD	Penanganan COVID 19
	1.02.1.02.01.01.168	Evaluasi Program Jaminan Kesehatan Nasional (JKN)	Terlaksananya evaluasi Program Jaminan Kesehatan Nasional (JKN)	8 RSU, 19 PKM	8 RSU, 19 PKM	8 RSU, 19 PKM	28.622.500	7.228.000	0	(7.228.000)	KOTA PEMATANGSIANTAR	APBD	Penanganan COVID 19
	1.02.1.02.01.01.169	Koordinasi Pelaksanaan Program Jaminan Kesehatan Nasional (JKN) Kota Pematangsiantar	Terlaksananya Koordinasi Pelaksanaan Program Jaminan Kesehatan Nasional (JKN) Kota Pematangsiantar	8 RSU, 19 PKM	8 RSU, 19 PKM	8 RSU, 19 PKM	63.329.244	8.413.434	1.281.354	(7.132.080)	KOTA PEMATANGSIANTAR	APBD	Penanganan COVID 19
	1.02.1.02.01.01.1610	Kegiatan Dana Kapitasi dan Non Kapitasi JKN Puskesmas Simarimbun	Terlaksananya Kegiatan Dana Kapitasi dan Non Kapitasi JKN Puskesmas Simarimbun	5.004 kunjungan	5.004 kunjungan	5.004 kunjungan	1.002.229.067	686.940.000	522.073.600	(164.866.400)	KOTA PEMATANGSIANTAR	APBD	Penanganan COVID 19
	1.02.1.02.01.01.1611	Kegiatan Dana Kapitasi dan Non Kapitasi JKN Puskesmas Bah Biak	Terlaksananya Kegiatan Dana Kapitasi dan Non Kapitasi JKN Puskesmas Bah Biak	3.000 kunjungan	3.000 kunjungan	3.000 kunjungan	245.546.121	214.000.000	207.643.000	(6.357.000)	KOTA PEMATANGSIANTAR	APBD	Penanganan COVID 19
	1.02.1.02.01.01.1612	Kegiatan Dana Kapitasi dan Non Kapitasi JKN Puskesmas BP. Nauli	Terlaksananya Kegiatan Dana Kapitasi dan Non Kapitasi JKN Puskesmas BP. Nauli	4.488 kunjungan	4.488 kunjungan	4.488 kunjungan	248.991.283	267.656.000	267.656.000	0	KOTA PEMATANGSIANTAR	APBD	
	1.02.1.02.01.01.1613	Kegiatan Dana Kapitasi dan Non Kapitasi JKN Puskesmas Kesatria	Terlaksananya Kegiatan Dana Kapitasi dan Non Kapitasi JKN Puskesmas Kesatria	13.200 kunjungan	13.200 kunjungan	13.200 kunjungan	1.156.221.895	1.259.390.000	957.136.000	(302.254.000)	KOTA PEMATANGSIANTAR	APBD	Penanganan COVID 19
	1.02.1.02.01.01.1614	Kegiatan Dana Kapitasi dan Non Kapitasi JKN Puskesmas Raya	Terlaksananya Kegiatan Dana Kapitasi dan Non Kapitasi JKN Puskesmas Raya	11.500 kunjungan	11.500 kunjungan	11.500 kunjungan	789.255.391	504.000.000	383.040.000	(120.960.000)	KOTA PEMATANGSIANTAR	APBD	Penanganan COVID 19
	1.02.1.02.01.01.1615	Kegiatan Dana Kapitasi dan Non Kapitasi JKN Puskesmas Kartini	Terlaksananya Kegiatan Dana Kapitasi dan Non Kapitasi JKN Puskesmas Kartini	13467 kunjungan	13468 kunjungan	13467 kunjungan	905.242.751	720.000.000	547.200.000	(172.800.000)	KOTA PEMATANGSIANTAR	APBD	Penanganan COVID 19
	1.02.1.02.01.01.1616	Kegiatan Dana Kapitasi dan Non Kapitasi JKN Puskesmas Singosari	Terlaksananya Kegiatan Dana Kapitasi dan Non Kapitasi JKN Puskesmas Singosari	13.934 kunjungan	13.934 kunjungan	13.934 kunjungan	882.521.378	1.002.128.000	761.617.000	(240.511.000)	KOTA PEMATANGSIANTAR	APBD	Penanganan COVID 19
	1.02.1.02.01.01.1617	Kegiatan Dana Kapitasi dan Non Kapitasi JKN Puskesmas Martoba	Terlaksananya Kegiatan Dana Kapitasi dan Non Kapitasi JKN Puskesmas Martoba	9.686 kunjungan	9.686 kunjungan	9.686 kunjungan	946.413.481	994.317.718	755.680.000	(238.637.718)	KOTA PEMATANGSIANTAR	APBD	Penanganan COVID 19

No.	JENJANG JABATAN	PARAF	TANGGAL
1	Sekretaris Daerah	[Signature]	29/9/2020
2	Asisten	[Signature]	29/9/2020
3	Kabam	[Signature]	29/9/2020
4	Kabag Hukum	[Signature]	29/9/2020
5	Sekretaris	[Signature]	29/9/2020
6	Kabid	[Signature]	29/9/2020
7	Kasubbid	[Signature]	29/9/2020
8			

No	Kode	Urusan/Program/Kegiatan	Indikator Kinerja Program (outcome)/Kegiatan (output)	Target			Pagu			Bertambah/Berkurang	Lokasi	Sumber Dana	Alasan Perubahan
				RKPD 2020	APBD 2020	RKPD Perubahan 2020	RKPD 2020	APBD 2020	RKPD Perubahan 2020				
1	2	3	4	5	6	7	8	9	10	11	12	13	14
	1.02 . 1.02.01.01 . 1618	Kegiatan Dana Kapitasi dan Non Kapitasi JKN Puskesmas Kahean	Terlaksananya Kegiatan Dana Kapitasi dan Non Kapitasi JKN Puskesmas Kahean	12.990 kunjungan	12.990 kunjungan	12.990 kunjungan	786.123.426	558.936.500	424.791.500	(134.145.000)	KOTA PEMATANGSIANTAR	APBD	Penanganan COVID 19
	1.02 . 1.02.01.01 . 1619	Kegiatan Dana Kapitasi dan Non Kapitasi JKN Puskesmas Bane	Terlaksananya Kegiatan Dana Kapitasi dan Non Kapitasi JKN Puskesmas Bane	3.050 kunjungan	3.050 kunjungan	3.050 kunjungan	382.413.028	228.980.000	228.980.000	0	KOTA PEMATANGSIANTAR	APBD	
	1.02 . 1.02.01.01 . 1620	Kegiatan Dana Kapitasi dan Non Kapitasi JKN Puskesmas Rami	Terlaksananya Kegiatan Dana Kapitasi dan Non Kapitasi JKN Puskesmas Rami	53.900 kunjungan	53.900 kunjungan	53.900 kunjungan	2.348.116.160	1.717.350.000	1.305.186.000	(412.164.000)	KOTA PEMATANGSIANTAR	APBD	Penanganan COVID 19
	1.02 . 1.02.01.01 . 1621	Kegiatan Dana Kapitasi dan Non Kapitasi JKN Puskesmas Bah Kapul	Terlaksananya Kegiatan Dana Kapitasi dan Non Kapitasi JKN Puskesmas Bah Kapul	704 kunjungan	705 kunjungan	704 kunjungan	841.152.065	574.739.800	436.801.800	(137.938.000)	KOTA PEMATANGSIANTAR	APBD	Penanganan COVID 19
	1.02 . 1.02.01.01 . 1622	Kegiatan Dana Kapitasi dan Non Kapitasi JKN Puskesmas Martimbang	Terlaksananya Kegiatan Dana Kapitasi dan Non Kapitasi JKN Puskesmas Martimbang	8.663 kunjungan	8.663 kunjungan	8.663 kunjungan	413.419.491	389.266.000	295.842.000	(93.424.000)	KOTA PEMATANGSIANTAR	APBD	Penanganan COVID 19
	1.02 . 1.02.01.01 . 1623	Kegiatan Dana Kapitasi dan Non Kapitasi JKN Puskesmas Pardamean	Terlaksananya Kegiatan Dana Kapitasi dan Non Kapitasi JKN Puskesmas Pardamean	6.532 kunjungan	6.532 kunjungan	6.532 kunjungan	483.184.891	280.500.500	247.926.000	(32.574.500)	KOTA PEMATANGSIANTAR	APBD	Penanganan COVID 19
	1.02 . 1.02.01.01 . 1624	Kegiatan Dana Kapitasi dan Non Kapitasi JKN Puskesmas Karo	Terlaksananya Kegiatan Dana Kapitasi dan Non Kapitasi JKN Puskesmas Karo	15.200 kunjungan	15.200 kunjungan	15.200 kunjungan	536.192.551	500.000.000	380.000.000	(120.000.000)	KOTA PEMATANGSIANTAR	APBD	Penanganan COVID 19
	1.02 . 1.02.01.01 . 1625	Kegiatan Dana Kapitasi dan Non Kapitasi JKN Puskesmas Gurilla	Terlaksananya Kegiatan Dana Kapitasi dan Non Kapitasi JKN Puskesmas Gurilla	964 kunjungan	965 kunjungan	964 kunjungan	223.935.557	147.777.321	147.777.321	0	KOTA PEMATANGSIANTAR	APBD	
	1.02 . 1.02.01.01 . 1626	Kegiatan Dana Kapitasi dan Non Kapitasi JKN Puskesmas Tomuan	Terlaksananya Kegiatan Dana Kapitasi dan Non Kapitasi JKN Puskesmas Tomuan	13.502 kunjungan	13.502 kunjungan	13.502 kunjungan	890.261.289	629.695.000	478.568.000	(151.127.000)	KOTA PEMATANGSIANTAR	APBD	Penanganan COVID 19
	1.02 . 1.02.01.01 . 1627	Kegiatan Dana Kapitasi dan Non Kapitasi JKN Puskesmas Aek Nauli	Terlaksananya Kegiatan Dana Kapitasi dan Non Kapitasi JKN Puskesmas Aek Nauli	8.835 kunjungan	8.835 kunjungan	8.835 kunjungan	385.388.398	271.327.000	271.327.000	0	KOTA PEMATANGSIANTAR	APBD	
	1.02 . 1.02.01.01 . 1628	Kegiatan Dana Kapitasi dan Non Kapitasi JKN Puskesmas Parsoburan	Terlaksananya Kegiatan Dana Kapitasi dan Non Kapitasi JKN Puskesmas Parsoburan	14951 kunjungan	14952 kunjungan	14951 kunjungan	789.255.391	503.756.000	382.854.000	(120.902.000)	KOTA PEMATANGSIANTAR	APBD	Penanganan COVID 19
	1.02 . 1.02.01.01 . 1629	Bantuan Operasional Kesehatan (BOK)	Terlaksananya Bantuan Operasional Kesehatan (BOK)	19 PKM	20 PKM	19 PKM	756.751.422	758.886.000	758.886.000	0	KOTA PEMATANGSIANTAR	DAK	
1	1.02 . 1.02.01.01 . 1630	Bantuan Operasional Kesehatan Puskesmas Simarimbun (DAK)	Terlaksananya Bantuan Operasional Kesehatan Puskesmas Simarimbun (DAK)	3.881 kunjungan	3.881 kunjungan	3.881 kunjungan	451.491.315	389.696.670	389.696.670	0	KOTA PEMATANGSIANTAR	DAK	
2	1.02 . 1.02.01.01 . 1631	Bantuan Operasional Kesehatan Puskesmas Bah Blak (DAK)	Terlaksananya Bantuan Operasional Kesehatan Puskesmas Bah Blak (DAK)	258 kunjungan	259 kunjungan	258 kunjungan	492.822.205	462.182.247	462.182.247	0	KOTA PEMATANGSIANTAR	DAK	
3	1.02 . 1.02.01.01 . 1632	Bantuan Operasional Kesehatan Puskesmas BP Nauli (DAK)	Terlaksananya Bantuan Operasional Kesehatan Puskesmas BP Nauli (DAK)	2.400 kunjungan	2.400 kunjungan	2.400 kunjungan	445.766.815	398.451.129	398.451.129	0	KOTA PEMATANGSIANTAR	DAK	
4	1.02 . 1.02.01.01 . 1633	Bantuan Operasional Kesehatan Puskesmas Kesatria (DAK)	Terlaksananya Bantuan Operasional Kesehatan Puskesmas Kesatria (DAK)	4.634 kunjungan	4.634 kunjungan	4.634 kunjungan	737.716.315	636.746.670	636.746.670	0	KOTA PEMATANGSIANTAR	DAK	

No.	JENJANG JABATAN	PARAF	TANGGAL
1	Sekretaris Daerah	[Signature]	09/09/2020
2	Asisten	[Signature]	09/09/2020
3	Kaban	[Signature]	09/09/2020
4	Kabag Hukum	[Signature]	09/09/2020
5	Sekretaris	[Signature]	09/09/2020
6	Kabid	[Signature]	09/09/2020
7	Kasubid	[Signature]	09/09/2020
8			

No	Kode	Urusan/Program/Kegiatan	Indikator Kinerja Program (outcome)/Kegiatan (output)	Target			Pagu			Bertambah/ Berkurang	Lokasi	Sumber Dana	Alasan Perubahan
				RKPD 2020	APBD 2020	RKPD Perubahan 2020	RKPD 2020	APBD 2020	RKPD Perubahan 2020				
1	2	3	4	5	6	7	8	9	10	11	12	13	14
	1.02.1.02.01.01.1634	Bantuan Operasional Kesehatan Puskesmas Raya (DAK)	Terlaksananya Bantuan Operasional Kesehatan Puskesmas Raya (DAK)	4.660 kunjungan	4.660 kunjungan	4.660 kunjungan	623.226.315	543.855.870	543.855.870	0	KOTA PEMATANGSIANTAR	DAK	
	1.02.1.02.01.01.1635	Bantuan Operasional Kesehatan Puskesmas Kartini (DAK)	Terlaksananya Bantuan Operasional Kesehatan Puskesmas Kartini (DAK)	4.316 kunjungan	4.316 kunjungan	4.316 kunjungan	737.716.315	636.746.670	636.746.670	0	KOTA PEMATANGSIANTAR	DAK	
	1.02.1.02.01.01.1636	Bantuan Operasional Kesehatan Puskesmas Singosari (DAK)	Terlaksananya Bantuan Operasional Kesehatan Puskesmas Singosari (DAK)	8.316 kunjungan	8.316 kunjungan	8.316 kunjungan	565.981.315	488.516.670	488.516.670	0	KOTA PEMATANGSIANTAR	DAK	
	1.02.1.02.01.01.1637	Bantuan Operasional Kesehatan Puskesmas Martoba (DAK)	Terlaksananya Bantuan Operasional Kesehatan Puskesmas Martoba (DAK)	4.255 kunjungan	4.255 kunjungan	4.255 kunjungan	754.889.815	651.569.670	651.569.670	0	KOTA PEMATANGSIANTAR	DAK	
	1.02.1.02.01.01.1638	Bantuan Operasional Kesehatan Puskesmas Kahean (DAK)	Terlaksananya Bantuan Operasional Kesehatan Puskesmas Kahean (DAK)	8.765 kunjungan	8.765 kunjungan	8.765 kunjungan	869.379.815	750.389.670	750.389.670	0	KOTA PEMATANGSIANTAR	DAK	
	1.02.1.02.01.01.1639	Bantuan Operasional Kesehatan Puskesmas Bane (DAK)	Terlaksananya Bantuan Operasional Kesehatan Puskesmas Bane (DAK)	2.800 kunjungan	2.800 kunjungan	2.800 kunjungan	393.735.690	349.727.933	349.727.933	0	KOTA PEMATANGSIANTAR	DAK	
	1.02.1.02.01.01.1640	Bantuan Operasional Kesehatan Puskesmas Rami (DAK)	Terlaksananya Bantuan Operasional Kesehatan Puskesmas Rami (DAK)	7.686 kunjungan	7.686 kunjungan	7.686 kunjungan	966.696.315	945.849.701	945.849.701	0	KOTA PEMATANGSIANTAR	DAK	
	1.02.1.02.01.01.1641	Bantuan Operasional Kesehatan Puskesmas Bah Kapul (DAK)	Terlaksananya Bantuan Operasional Kesehatan Puskesmas Bah Kapul (DAK)	5.670 kunjungan	5.670 kunjungan	5.670 kunjungan	451.491.315	389.696.670	389.696.670	0	KOTA PEMATANGSIANTAR	DAK	
	1.02.1.02.01.01.1642	Bantuan Operasional Kesehatan Puskesmas Martimbang (DAK)	Terlaksananya Bantuan Operasional Kesehatan Puskesmas Martimbang (DAK)	2.977 kunjungan	2.977 kunjungan	2.977 kunjungan	448.159.656	386.821.008	386.821.008	0	KOTA PEMATANGSIANTAR	DAK	
	1.02.1.02.01.01.1643	Bantuan Operasional Kesehatan Puskesmas Pardamean (DAK)	Terlaksananya Bantuan Operasional Kesehatan Puskesmas Pardamean (DAK)	4.468 kunjungan	4.468 kunjungan	4.468 kunjungan	394.246.315	370.575.000	370.575.000	0	KOTA PEMATANGSIANTAR	DAK	
	1.02.1.02.01.01.1644	Bantuan Operasional Kesehatan Puskesmas Karo (DAK)	Terlaksananya Bantuan Operasional Kesehatan Puskesmas Karo (DAK)	4.545 kunjungan	4.545 kunjungan	4.545 kunjungan	665.873.485	587.336.670	587.336.670	0	KOTA PEMATANGSIANTAR	DAK	
	1.02.1.02.01.01.1645	Bantuan Operasional Kesehatan Puskesmas Gurilla (DAK)	Terlaksananya Bantuan Operasional Kesehatan Puskesmas Gurilla (DAK)	9.64 kunjungan	9.64 kunjungan	9.64 kunjungan	394.246.315	356.308.496	356.308.496	0	KOTA PEMATANGSIANTAR	DAK	
	1.02.1.02.01.01.1646	Bantuan Operasional Kesehatan Puskesmas Tomuan (DAK)	Terlaksananya Bantuan Operasional Kesehatan Puskesmas Tomuan (DAK)	3.550 kunjungan	3.550 kunjungan	3.550 kunjungan	535.000.000	684.722.792	684.722.792	0	KOTA PEMATANGSIANTAR	DAK	
1	Sekretaris Daerah	Bantuan Operasional Kesehatan Puskesmas Aek Nauli (DAK)	Terlaksananya Bantuan Operasional Kesehatan Puskesmas Aek Nauli (DAK)	2.525 kunjungan	2.525 kunjungan	2.525 kunjungan	394.246.315	373.360.002	373.360.002	0	KOTA PEMATANGSIANTAR	DAK	
3	Kaban	Bantuan Operasional Kesehatan Puskesmas Parsoburan (DAK)	Terlaksananya Bantuan Operasional Kesehatan Puskesmas Parsoburan (DAK)	2.525 kunjungan	2.525 kunjungan	2.525 kunjungan	588.879.315	509.135.463	509.135.463	0	KOTA PEMATANGSIANTAR	DAK	
5	Sekretaris	Program Pengawasan Obat dan Makanan	Meningkatnya pemberdayaan konsumen				146.055.000	233.916.560	215.167.000	(18.749.560)	KOTA PEMATANGSIANTAR	APBD	Penanganan COVID 19
6	Kabid	Pengawasan keamanan pangan dan bahan berbahaya	Terlaksananya pengawasan keamanan pangan dan bahan berbahaya				42.800.000	8.093.924	0	(8.093.924)	KOTA PEMATANGSIANTAR	APBD	Penanganan COVID 19

No	Kode	Urusan/Program/Kegiatan	Indikator Kinerja Program (outcome)/Kegiatan (output)	Target			Pagu			Bertambah/Berkurang	Lokasi	Sumber Dana	Alasan Perubahan
				RKPD 2020	APBD 2020	RKPD Perubahan 2020	RKPD 2020	APBD 2020	RKPD Perubahan 2020				
1	2	3	4	5	6	7	8	9	10	11	12	13	14
	1.02.1.02.01.01.172	Bimtek pengelola IRT makanan dan minuman	Terlaksananya bimtek pengelola IRT makanan dan minuman	45 IRT	46 IRT	45 IRT	48.150.000	155.878.000	159.328.000	3.450.000	KOTA PEMATANGSIANTAR	APBD	Penanganan COVID 19
	1.02.1.02.01.01.173	Pertemuan Tim Perencanaan Obat Terpadu	Terseleenggaranya Pertemuan Tim Perencanaan Obat Terpadu	1 keg	1 keg	1 keg	5.350.000	6.633.339	0	(6.633.339)	KOTA PEMATANGSIANTAR	APBD	Penanganan COVID 19
	1.02.1.02.01.01.174	Pembinaan bagi Pemilik Apotek dan Apoteker Pengelola Apotek	Terlaksananya pembinaan bagi Pemilik Apotek dan apoteker Pengelola Apotek	25 Apotik	26 Apotik	25 Apotik	32.100.000	55.839.000	55.839.000	0	KOTA PEMATANGSIANTAR	APBD	
	1.02.1.02.01.01.175	Pembinaan bagi Penanggung Jawab dan atau Pemilik Toko Obat	Terlaksananya pembinaan bagi penanggungjawab dan atau pemilik toko obat	25 toko obat	26 toko obat	25 toko obat	17.655.000	7.472.297	0	(7.472.297)	KOTA PEMATANGSIANTAR	APBD	Penanganan COVID 19
8	1.02.1.02.01.01.15	Program Promosi Kesehatan Dan Pemberdayaan Masyarakat	Persentase masyarakat hidup bersih dan sehat (PHBS)				1.539.171.503	148.074.721	46.646.204	(101.428.517)	KOTA PEMATANGSIANTAR	APBD	Penanganan COVID 19
	1.02.1.02.01.01.151	Pengembangan media promosi dan informasi sadar hidup sehat	Masyarakat sadar tentang PHBS	7 jenis media promosi	8 jenis media promosi	7 jenis media promosi	286.225.000	12.163.381	12.163.381	0	KOTA PEMATANGSIANTAR	APBD	
	1.02.1.02.01.01.152	Monitoring, evaluasi dan pelaporan	Terlaksananya Monitoring, evaluasi dan pelaporan	19 PKM	19 PKM	19 PKM	68.694.000	8.300.000	0	(8.300.000)	KOTA PEMATANGSIANTAR	APBD	Penanganan COVID 19
	1.02.1.02.01.01.153	Pemutaran film/Pesan-pesan kesehatan	Terlaksananya pemutaran film/pesan-pesan kesehatan	16 lokasi	17 lokasi	16 lokasi	176.740.503	9.124.226	423.750	(8.700.476)	KOTA PEMATANGSIANTAR	APBD	Penanganan COVID 19
	1.02.1.02.01.01.154	Penyuluhan Kesehatan Reproduksi	Terlaksananya Penyuluhan Kesehatan Reproduksi	1 keg	1 keg	1 keg	171.735.000	7.875.479	0	(7.875.479)	KOTA PEMATANGSIANTAR	APBD	Penanganan COVID 19
	1.02.1.02.01.01.155	Pelaksanaan Hari Kesehatan Nasional	Terlaksananya Hari Kesehatan Nasional	1 keg	1 keg	1 keg	171.735.000	82.176.842	5.624.280	(76.552.562)	KOTA PEMATANGSIANTAR	APBD	Penanganan COVID 19
	1.02.1.02.01.01.156	Pertemuan Forum Komunikasi TOGA	Terlaksananya pertemuan forum komunikasi TOGA	1 keg	1 keg	1 keg	57.245.000	5.615.729	5.615.729	0	KOTA PEMATANGSIANTAR	APBD	
	1.02.1.02.01.01.157	Pelaksanaan kegiatan GERMAS	Terlaksananya Kegiatan GERMAS	2 keg	2 keg	2 keg	515.205.000	10.262.910	10.262.910	0	KOTA PEMATANGSIANTAR	APBD	
	1.02.1.02.01.01.158	Penyuluhan PHBS di Kecamatan	Terlaksananya Penyuluhan PHBS di Kecamatan	8 Kec	8 Kec	8 Kec	91.592.000	12.556.154	12.556.154	0	KOTA PEMATANGSIANTAR	APBD	
	1.02.1.02.01.01.159	Persentase gizi buruk yang tertangani	Persentase gizi buruk yang tertangani				353.360.791	33.061.079	33.061.079	0	KOTA PEMATANGSIANTAR	APBD	
	1.02.1.02.01.01.201	Pemberian tablet makanan dan vitamin	Terlaksananya pemberian makanan pendamping ASI pada anak usia 6-24 bln keluarga miskin	100 Balita	101 Balita	100 Balita	261.768.791	13.547.124	13.547.124	0	KOTA PEMATANGSIANTAR	APBD	
	1.02.1.02.01.01.202	Pertemuan Konselor Menyusul bagi Petugas Gizi dan Bidang Puskesmas	Terlaksananya Pertemuan Konselor Menyusul bagi Petugas Gizi dan Bidang Puskesmas	19 PKM	19 PKM	19 PKM	45.796.000	5.504.406	5.504.406	0	KOTA PEMATANGSIANTAR	APBD	

No.	JENJANG JABATAN	PARAF	TANGGAL
1	Sekretaris Daerah	[Signature]	19/20
2	Asisten	[Signature]	26/20
3	Kabag	[Signature]	19/20
4	Kabag Hukum	[Signature]	26/20
5	Sekretaris	[Signature]	20/20
6	Kabid	[Signature]	19/20
7	Kasubid	[Signature]	21/20

No	Kode	Urusan/Program/Kegiatan	Indikator Kinerja Program (outcome)/Kegiatan (output)	Target			Pagu			Bertambah/ Berkurang	Lokasi	Sumber Dana	Alasan Perubahan
				RKPD 2020	APBD 2020	RKPD Perubahan 2020	RKPD 2020	APBD 2020	RKPD Perubahan 2020				
1	2	3	4	5	6	7	8	9	10	11	12	13	14
	1.02.1.02.01.01.20.17	Pembinaan tenaga gizi dan bidan puskesmas kegiatan sosialisasi 1000 hari pertama kehidupan	Terbinanya tenaga gizi dan bidan puskesmas kegiatan sosialisasi 1000 hari pertama kehidupan	19 PKM	19 PKM	19 PKM	45.796.000	14.009.549	14.009.549	0	KOTA PEMATANGSIANT AR	APBD	
10	1.02.1.02.01.01.21	Program Pengembangan Lingkungan Sehat	Persentase keluarga menghuni rumah yang memenuhi syarakt kesehatan				367.028.578	151.518.385	99.770.507	(51.747.878)	KOTA PEMATANGSIANT AR	APBD	Penanganan COVID 19
	1.02.1.02.01.01.211	Pengkajian pengembangan lingkungan sehat	Terlaksananya pengkajian pengembangan lingkungan sehat	5 kajian	6 kajian	5 kajian	42.800.000	52.283.162	37.436.360	(14.846.802)	KOTA PEMATANGSIANT AR	APBD	Penanganan COVID 19
	1.02.1.02.01.01.212	Penyuluhan menciptakan lingkungan sehat	Terselenggaranya penyuluhan menciptakan lingkungan sehat	19 PKM	19 PKM	19 PKM	42.457.600	11.338.519	0	(11.338.519)	KOTA PEMATANGSIANT AR	APBD	Penanganan COVID 19
	1.02.1.02.01.01.213	Sosialisasi kebijakan lingkungan sehat	Terlaksananya sosialisasi kebijakan lingkungan sehat	19 PKM	19 PKM	19 PKM	68.694.000	4.900.228	0	(4.900.228)	KOTA PEMATANGSIANT AR	APBD	Penanganan COVID 19
	1.02.1.02.01.01.214	Monitoring, evaluasi dan pelaporan	Terlaksananya Monitoring, evaluasi dan pelaporan	19 PKM	19 PKM	19 PKM	45.796.000	11.451.022	11.451.022	0	KOTA PEMATANGSIANT AR	APBD	
	1.02.1.02.01.01.215	Pemeriksaan kualitas air minum	Terlaksananya pemeriksaan kualitas air minum	150 sampel	151 sampel	150 sampel	104.662.178	46.298.634	46.298.634	0	KOTA PEMATANGSIANT AR	APBD	
	1.02.1.02.01.01.216	Pengawasan Jajanan Anak Sekolah	Terlaksananya Pengawasan jajanan anak sekolah	100 kedai	101 kedai	100 kedai	5.373.800	4.584.491	4.584.491	0	KOTA PEMATANGSIANT AR	APBD	
	1.02.1.02.01.01.217	Pengawasan TTU, TPM, TP2	Terselenggaranya pengawas TTU, TPM, TP4	80 tempat	81 tempat	80 tempat	57.245.000	20.662.329	0	(20.662.329)	KOTA PEMATANGSIANT AR	APBD	Penanganan COVID 19
11	1.02.1.02.01.01.22	Program pencegahan dan penanggulangan penyakit menular	Peningkatan pelayanan dan pencegahan penyakit menular dan imunisasi				1.963.503.500	253.862.490	224.103.787	(29.758.703)	KOTA PEMATANGSIANT AR	APBD	Penanganan COVID 19
	1.02.1.02.01.01.221	Penyemprotan/fogging sarang nyamuk	Terlaksananya wilayah yang di fogging	30 fokus	31 fokus	30 fokus	744.185.000	54.411.000	97.625.000	43.214.000	KOTA PEMATANGSIANT AR	APBD	
	1.02.1.02.01.01.222	Pelayanan pencegahan dan penanggulangan penyakit menular	Terlaksananya pelayanan pencegahan dan penanggulangan peny. Menular	5 keg	6 keg	5 keg	194.633.000	72.440.524	41.283.128	(31.157.396)	KOTA PEMATANGSIANT AR	APBD	Penanganan COVID 19
No.	JENJANG JABATAN	PARA TANGGAL	Pencapaian penularan penyakit Endemik/Epidemik	19 PKM	19 PKM	19 PKM	200.357.500	9.360.591	9.360.591	0	KOTA PEMATANGSIANT AR	APBD	
1	Sekretaris Daerah	1	Peningkatan imunisasi	1.892 anak	1.892 anak	1.892 anak	171.735.000	16.369.751	727.849	(15.641.902)	KOTA PEMATANGSIANT AR	APBD	Penanganan COVID 19
2	Asisten												
3	Kabab	2/9/2020	Peningkatan surveilans Terpadu Puskesmas dan RS	19 PKM, 1 RSU	20 PKM, 1 RSU	19 PKM, 1 RSU	137.388.000	8.540.613	8.540.613	0	KOTA PEMATANGSIANT AR	APBD	
4	Kabag Hukum	2/9/2020	Pembinaan dan Pemeriksaan Kesehatan Haji dan Operasional K3JH	132 orang	133 orang	132 orang	343.470.000	59.067.000	59.067.000	0	KOTA PEMATANGSIANT AR	APBD	
5	Sekretaris												
6	Kabrd	SF 2/9/2020											
7	Kosubrd	Ri 2/9/2020											
8													

No	Kode	Urusan/Program/Kegiatan	Indikator Kinerja Program (outcome)/Kegiatan (output)	Target			Pagu			Bertambah/ Berkurang	Lokasi	Sumber Dana	Alasan Perubahan
				RKPD 2020	APBD 2020	RKPD Perubahan 2020	RKPD 2020	APBD 2020	RKPD Perubahan 2020				
1	2	3	4	5	6	7	8	9	10	11	12	13	14
	1.02.1.02.01.01.227	Pelayanan imunisasi	Terlaksananya Pelayanan imunisasi	19 PKM	19 PKM	19 PKM	161.035.000	20.155.971	7.499.606	(12.656.365)	KOTA PEMATANGSIANTAR	APBD	Penanganan COVID 19
	1.02.1.02.01.01.228	Monitoring, evaluasi dan pelaporan program pencegahan dan penanggulangan penyakit menular	Terlaksananya monitoring, evaluasi dan pelaporan program pencegahan dan penanggulangan penyakit menular	19 PKM, 8 RSU	20 PKM, 8 RSU	19 PKM, 8 RSU	10.700.000	13.517.040	0	(13.517.040)	KOTA PEMATANGSIANTAR	APBD	Penanganan COVID 19
12	1.02.1.02.01.01.23	Program standarisasi pelayanan kesehatan	Persentase akreditasi Puskesmas				4.830.633.064	1.825.782.129	1.590.401.129	(235.381.000)	KOTA PEMATANGSIANTAR	APBD	Penanganan COVID 19
	1.02.1.02.01.01.231	Penyusunan standar pelayanan kesehatan	Tersusunnya Regulasi Kesehatan Yang Diterbitkan	10 regulasi	11 regulasi	10 regulasi	400.715.000	583.855.000	348.474.000	(235.381.000)	KOTA PEMATANGSIANTAR	APBD	Penanganan COVID 19
	1.02.1.02.01.01.232	Pembangunan dan pemutahiran data dasar standard pelayanan kesehatan	Tersusunnya Dokumen Laporan Inventory	45 Profil Kesehatan	46 Profil Kesehatan	45 Profil Kesehatan	286.225.000	66.852.129	66.852.129	0	KOTA PEMATANGSIANTAR	APBD	
	1.02.1.02.01.01.233	Penyusunan Data/Identitas Mayat Tak Dikenal	Tersusunnya Data/Identitas Mayat Tak Dikenal	30 mayat	31 mayat	30 mayat	91.592.000	45.000.000	45.000.000	0	KOTA PEMATANGSIANTAR	APBD	
	1.02.1.02.01.01.234	Persiapan Akreditasi Puskesmas	Terlaksananya Akreditasi Puskesmas	8 PKM	9 PKM	8 PKM	4.052.101.064	1.130.075.000	1.130.075.000	0	KOTA PEMATANGSIANTAR	APBD	
13	1.06.1.02.01.01.25	Program Pembinaan Lingkungan Sosial	Persentase pemberian PMT penderita TB Paru				2.486.313.700	3.581.300.000	3.581.300.000	0	KOTA PEMATANGSIANTAR	APBD	
	1.06.1.02.01.01.251	Penyediaan/ pemeliharaan sarana pelayanan kesehatan bagi masyarakat yang terkena penyakit akibat dampak konsumsi rokok dan penyakit lainnya	Jumlah penderita TB Paru	527 orang	528 orang	527 orang	816.313.700	1.911.300.000	1.911.300.000	0	KOTA PEMATANGSIANTAR	DBH-CHT	
	1.06.1.02.01.01.252	Penyediaan/peningkatan pemeliharaan sarana faskes yang bekerjasama dengan badan penyelenggara jaminan kesehatan	Tersedianya dan terpeliharanya sarana faskes	-	-	19 PKM	1.670.000.000	1.670.000.000	1.670.000.000	0	KOTA PEMATANGSIANTAR	DBH-CHT	
14	1.02.1.02.01.01.25	Program pengadaan, peningkatan dan perbaikan sarana dan prasarana puskesmas/puskesmas pembantu dan jaringannya	Persentase terpenuhinya cakupan pelayanan kesehatan masyarakat oleh Puskesmas dan jaringannya				7.452.370.486	3.033.031.407	3.079.671.378	46.639.971	KOTA PEMATANGSIANTAR	APBD	Penanganan COVID 19
No	JENJANG JABATAN	PARAF	TANGGAL										
1	Sekretaris Daerah	(PRO)											
2	Asisten	(DAK)											
3	Kabid		2/9/2020										
4	Kabag Hukum		2/9/2020										
5	Sekretaris												
6	Kabid	Sf	2/9/2020										
7	Kasubbid	Rf	2/9/2020										

No	Kode	Urusan/Program/Kegiatan	Indikator Kinerja Program (outcome)/Kegiatan (output)	Target			Pagu			Bertambah/Berkurang	Lokasi	Sumber Dana	Alasan Perubahan
				RKPD 2020	APBD 2020	RKPD Perubahan 2020	RKPD 2020	APBD 2020	RKPD Perubahan 2020				
1	2	3	4	5	6	7	8	9	10	11	12	13	14
15	1.02.1.02.01.01.26	Program Pengadaan, peningkatan sarana dan prasarana rumah sakit/ rumah sakit jiwa rumah sakit paru-paru/ rumah sakit mata	Tingkat kelengkapan dan kelayakan sarana dan prasarana rumah sakit				35.716.815.671	11.089.399.424	10.941.463.124	(147.936.300)	RSUD dr. Djasamen Saragih	APBD	Penanganan COVID 19
	1.02.1.02.01.01.261	Pengadaan alat-alat kesehatan rumah sakit	Terbangunnya pengadaan alat-alat rumah sakit	1 unit	1 unit	1 unit	4.579.600.000	96.385.050	32.128.350	(64.256.700)	RSUD dr. Djasamen Saragih	APBD	Penanganan COVID 19
	1.02.1.02.01.01.262	Pengadaan obat-obatan rumah sakit	Terbangunnya pengadaan obat-obatan rumah sakit	1 unit	1 unit	1 unit	2.289.800.000	1.042.299.665	1.073.089.490	30.789.825	RSUD dr. Djasamen Saragih	APBD	Penanganan COVID 19
	1.02.1.02.01.01.263	Pengadaan Ambulance/mobil jenazah	Tersedianya Pengadaan Ambulance/mobil jenazah	1 unit	1 unit	1 unit	2.289.800.000	1.577.469.440	1.577.469.440	0	RSUD dr. Djasamen Saragih	APBD	
	1.02.1.02.01.01.264	Pengadaan perlengkapan rumah tangga rumah sakit (dapur, ruang pasien, laundry, ruang tunggu dan lain-lain)	Terlaksananya perlengkapan rumah tangga rumah sakit (dapur, ruang pasien, laundry, ruang tunggu dan lain-lain)	5 jenis	6 jenis	5 jenis	3.434.700.000	198.719.200	115.039.600	(83.679.600)	RSUD dr. Djasamen Saragih	APBD	Penanganan COVID 19
	1.02.1.02.01.01.265	Pengadaan bahan-bahan logistik rumah sakit	Terlaksananya pengadaan bahan-bahan logistik rumah sakit	1000 set	1001 set	1000 set	572.450.000	1.470.936.509	1.440.146.684	(30.789.825)	RSUD dr. Djasamen Saragih	APBD	Penanganan COVID 19
	1.02.1.02.01.01.266	Pengadaan alat-alat kesehatan rumah sakit (DAK)	Terlaksananya pengadaan alat-alat kesehatan rumah sakit (DAK)	10 unit	11 unit	10 unit	22.550.465.671	6.703.589.560	6.703.589.560	0	RSUD dr. Djasamen Saragih	DAK	
16	1.02.1.02.01.01.27	Program Pemeliharaan Sarana dan Prasarana Rumah Sakit/ Rumah Sakit Jiwa/Rumah Sakit Paru-paru/ Rumah Sakit Mata	Persentase terpeliharanya sarana dan prasarana rumah sakit				615.956.200	1.018.000.000	645.500.000	(372.500.000)	RSUD dr. Djasamen Saragih	APBD	Penanganan COVID 19
	1.02.1.02.01.01.271	Pemeliharaan rutin/berkala rumah sakit	Terpeliharanya rumah sakit	12 kali	13 kali	12 kali	272.486.200	211.000.000	211.000.000	0	RSUD dr. Djasamen Saragih	APBD	
	1.02.1.02.01.01.272	Pemeliharaan rutin/berkala alat-alat kesehatan rumah sakit	Terlaksananya Pemeliharaan rutin/berkala alat-alat kesehatan rumah sakit				28.622.500	394.000.000	190.000.000	(204.000.000)	RSUD dr. Djasamen Saragih	APBD	Penanganan COVID 19
	1.02.1.02.01.01.273	Pemeliharaan rutin/berkala mobil ambulance/jenazah	Terlaksananya Pemeliharaan rutin/berkala mobil ambulance/jenazah				28.622.500	189.000.000	99.000.000	(90.000.000)	RSUD dr. Djasamen Saragih	APBD	Penanganan COVID 19
	1.02.1.02.01.01.274	Pemeliharaan rutin/berkala perlengkapan rumah sakit	Terlaksananya Pemeliharaan rutin/berkala perlengkapan rumah sakit				286.225.000	224.000.000	145.500.000	(78.500.000)	RSUD dr. Djasamen Saragih	APBD	Penanganan COVID 19
17	1.02.1.02.01.01.28	Program kemitraan peningkatan pelayanan kesehatan	Persentase terjalannya kemitraan dalam peningkatan pelayanan kesehatan				9.731.650	384.000.000	384.000.000	0	KOTA PEMATANGSIANT AR	APBD	
	1.02.1.02.01.01.281	Administrasi rumah sakit	Terjalannya kemitraan pengolahan limbah rumah sakit	2 MOU	3 MOU	2 MOU	9.731.650	384.000.000	384.000.000	0	RSUD dr. Djasamen Saragih	APBD	
18	1.02.1.02.01.01.29	Program peningkatan pelayanan kesehatan anak balita	Persentase peningkatan pelayanan kesehatan anak balita				57.245.000	13.936.638	0	(13.936.638)	KOTA PEMATANGSIANT AR	APBD	Penanganan COVID 19
	1.02.1.02.01.01.291	Monitoring, evaluasi dan pelaporan	Terlaksananya Monitoring, evaluasi dan pelaporan				57.245.000	13.936.638	0	(13.936.638)	KOTA PEMATANGSIANT AR	APBD	Penanganan COVID 19
19	1.02.1.02.01.01.30	Program peningkatan pelayanan kesehatan lansia	Persentase peningkatan pelayanan kesehatan lansia				68.694.000	7.469.944	0	(7.469.944)	KOTA PEMATANGSIANT AR	APBD	Penanganan COVID 19
	1.02.1.02.01.01.301	Monitoring, evaluasi dan pelaporan	Terlaksananya Monitoring, evaluasi dan pelaporan				68.694.000	7.469.944	0	(7.469.944)	KOTA PEMATANGSIANT AR	APBD	Penanganan COVID 19

No.	JENJANG JABATAN	PARAF	TANGGAL
1	Sekretaris Daerah	[Signature]	[Date]
2	Asisten	[Signature]	[Date]
3	Kabon	[Signature]	[Date]
4	Kabag. Duk. Umum	[Signature]	[Date]
5	Sekretaris	[Signature]	[Date]
6	Kabid	[Signature]	[Date]
7	Kasubid	[Signature]	[Date]

No	Kode	Urusan/Program/Kegiatan	Indikator Kinerja Program (outcome)/Kegiatan (output)	Target			Pagu			Bertambah/ Berkurang	Lokasi	Sumber Dana	Alasan Perubahan
				RKPD 2020	APBD 2020	RKPD Perubahan 2020	RKPD 2020	APBD 2020	RKPD Perubahan 2020				
1	2	3	4	5	6	7	8	9	10	11	12	13	14
20	1.02.1.02.01.01.42	Program Pencegahan dan Penanggulangan Penyakit Tidak Menular	Persentase derajat kesehatan deteksi dini faktor resiko penyakit tidak menular (PMT/pelaksanaan Posyandu)				28.622.500	60.875.107	19.524.253	(41.350.854)	KOTA PEMATANGSIANTAR	APBD	Penanganan COVID 19
	1.02.1.02.01.01.421	Sosialisasi Kawasan Tanpa Rokok (KTR)	Terlaksananya Sosialisasi Kawasan Tanpa Rokok (KTR)				17.173.500	16.597.715	10.397.715	(6.200.000)	KOTA PEMATANGSIANTAR	APBD	Penanganan COVID 19
	1.02.1.02.01.01.422	Peningkatan Derajat Kesehatan Deteksi Dini Faktor Resiko Penyakit Tidak Menular (PTM) (Pelaksanaan Posbindu)	Terlaksananya peningkatan Derajat Kesehatan Deteksi Dini Faktor Resiko Penyakit Tidak Menular (PTM) (Pelaksanaan Posbindu)	100 orang	101 orang	100 orang	5.724.500	35.209.438	9.126.538	(26.082.900)	KOTA PEMATANGSIANTAR	APBD	Penanganan COVID 19
	1.02.1.02.01.01.423	Penetapan Perda Kawasan Tanpa Rokok	Terciptanya Penetapan Perda Kawasan Tanpa Rokok				5.724.500	9.067.954	0	(9.067.954)	KOTA PEMATANGSIANTAR	APBD	Penanganan COVID 19
21	1.02.1.02.01.01.44	Program Peningkatan Kesehatan Ibu Melahirkan dan Anak	Persentase pertolongan dan perawatan persalinan ibu hamil dan keluarga kurang mampu/ kesehatan ibu dan reproduksi/persentase pelayanan Jampersal				2.587.309.135	475.638.368	442.874.000	(32.764.368)	KOTA PEMATANGSIANTAR	APBD	Penanganan COVID 19
	1.02.1.02.01.01.441	Audit Maternal Perinatal (AMP)	Terlaksananya Audit Maternal Perinatal (AMP)	2 kasus	3 kasus	2 kasus	114.490.000	13.466.677	0	(13.466.677)	KOTA PEMATANGSIANTAR	APBD	Penanganan COVID 19
	1.02.1.02.01.01.442	Pertemuan PWS KIA	Terseleenggaranya pertemuan PWS KIA	4 keg	5 keg	4 keg	114.517.478	19.297.691	0	(19.297.691)	KOTA PEMATANGSIANTAR	APBD	Penanganan COVID 19
	1.02.1.02.01.01.443	Jaminan Persalinan (Jampersal)	Terlaksananya jaminan Persalinan (Jampersal)	19 PKM	20 PKM	19 PKM	2.358.301.657	442.874.000	442.874.000	0	KOTA PEMATANGSIANTAR	DAK	
TOTAL							100.612.093.640	59.185.747.253	53.616.771.530	(5.568.975.723)			

No.	JENJANG JABATAN	PARAF	TANGGAL
1	Sekretaris Daerah		
2	Asisten		
3	Kaban		24/9/2020
4	Kabag Hukum	HR	26/9/2020
5	Sekretaris		
6	Kotir	Sp	27/9/2020
7	Kotublat	Rp	27/9/2020
8			

Perangkat Daerah : BLUD RSUD Djasamen Saragih Kota Pematangsiantar

No	Kode	Urusan/Program/Kegiatan	Indikator Kinerja Program (outcome)/Kegiatan (output)	Target			Pagu			Bertambah/Berkurang	Lokasi	Sumber Dana	Alasan Perubahan
				RKPD 2020	APBD 2020	RKPD Perubahan 2020	RKPD 2020	APBD 2020	RKPD Perubahan 2020				
1	2	3	4	5	6	7	8	9	10	11	12	13	14
1	1.02	Urusan Wajib Pelayanan Dasar Kesehatan											
1	1.02 . 1.02.01.01 . 43	Program Peningkatan Mutu Pelayanan Kesehatan BLUD					30.140.000.000	30.140.000.000	23.700.000.000	(6.440.000.000)	KOTA PEMATANGSIANTAR	Lain -lain pendapatan daerah yang sah	Penanganan COVID 19
	1.02 . 1.02.01.01 . 43	1 Pelayanan dan Pendukung Pelayanan BLUD	Terlaksananya pelayanan dan pendukung pelayanan BLUD	12 bulan	12 bulan	12 bulan	30.140.000.000	30.140.000.000	23.700.000.000	(6.440.000.000)	KOTA PEMATANGSIANTAR	Lain -lain pendapatan daerah yang sah	Penanganan COVID 19
TOTAL							30.140.000.000	30.140.000.000	23.700.000.000	(6.440.000.000)			

No.	JENJANG JABATAN	PARAF	TANGGAL
1	Sekretaris Daerah		
2	Asisten		
3	Kaban		2/9/2020
4	Kabag Hukum		2/9/2020
5	Sekretaris		
6	Kabid		2/9/2020
7	Kosubbid		2/9/2020
8			

Perangkat Daerah : Dinas PUPR Kota Pematangsiantar

No	Kode	Urusan/Program/Kegiatan	Indikator Kinerja Program (outcome)/Kegiatan (output)	Target			Pagu			Bertambah/ Berkurang	Lokasi	Sumber Dana	Alasan Perubahan
				RKPD 2020	APBD 2020	RKPD Perubahan 2020	RKPD 2020	APBD 2020	RKPD Perubahan 2020				
1	2	3	4	5	6	7	8	9	10	11	12	13	14
1	1.03	Urusan Wajib Pelayanan Dasar											
1	1.03.1.03.01.01	PROGRAM PELAYANAN ADMINISTRASI PERKANTORAN	Tersedianya jasa pelayanan Kantor				2.415.431.629	2.285.531.629	2.078.002.529	(207.529.100)			
		1 Penyediaan Jasa Komunikasi, Sumber Daya Air dan Listrik	pemakaian telepon, air, listrik	12 bulan	12 bulan	12 bulan	90.000.000	84.000.000	84.000.000	0	Pematangsiantar	DAU	
		2 Penyediaan Jasa Pemeliharaan dan Perizinan Kendaraan Dinas/Operasional	pemeliharaan kendaraan dinas	12 bulan	12 bulan	12 bulan	603.680.000	611.680.000	509.680.000	(102.000.000)	Pematangsiantar		
		3 Penyediaan Jasa Kebersihan Kantor	honor petugas kebersihan	12 bulan	12 bulan	12 bulan	50.000.000	50.000.000	44.000.000	(6.000.000)	Pematangsiantar		
		4 Penyediaan Jasa Perbaikan Peralatan Kerja	biaya perbaikan peralatan kerja	12 bulan	12 bulan	12 bulan	20.000.000	0	25.000.000	25.000.000	Pematangsiantar		sebelumnya tdk terakomodir krn rasionalisasi anggaran
		5 Penyediaan Alat Tulis Kantor	pengadaan ATK	12 bulan	12 bulan	12 bulan	33.618.493	33.618.493	63.618.493	30.000.000	Pematangsiantar		
		6 Penyediaan Barang Cetak dan Penggandaan	pengadaan barang cetak dan penggandaan	12 bulan	12 bulan	12 bulan	30.036.036	30.036.036	40.036.036	10.000.000	Pematangsiantar		
		7 Penyediaan Peralatan dan Perlengkapan Kantor	pengadaan peralatan dan perlengkapan kantor	12 bulan	12 bulan	12 bulan	69.500.000	0	381.740.000	381.740.000	Pematangsiantar		sebelumnya tdk terakomodir krn rasionalisasi anggaran
		8 Penyediaan Makan dan Minum	makanan dan minuman	12 bulan	12 bulan	12 bulan	48.000.000	30.000.000	10.500.000	(19.500.000)	Pematangsiantar		
		9 Rapat-rapat Koordinasi dan Konsultasi	perjalanan dinas dalam dan luar daerah	12 bulan	12 bulan	12 bulan	981.000.000	950.000.000	400.000.000	(550.000.000)	Pematangsiantar		
		10 Penyediaan Jasa Pelayanan THL/PNS	honor THL	12 bulan	12 bulan	12 bulan	489.597.100	496.197.100	519.428.000	23.230.900	Pematangsiantar		
2	1.03.1.03.01.01.02	PROGRAM PENINGKATAN SARANA DAN PRASARANA APARATUR	Persentase ketersediaan Sarana dan Prasarana Aparatur	100%	100%		21.930.000.000	1.600.000.000	500.000.000	(1.100.000.000)			
		1 Pembangunan tugu peringatan	unit tugu yang dibangun	1 (satu)	1 (satu)	-		1.400.000.000	0	(1.400.000.000)			
		1 Pemeliharaan Rutin/ Berkala Rumah Dinas	jumlah rumah dinas yang dilakukan pemeliharaan	1 unit	1 unit	1 unit	200.000.000	200.000.000	200.000.000	0			
		- Rehabilitasi rumah dinas ketua DPRD								0			
		2 Pembangunan gedung kantor	jlh Gedung Kantor yang dibangun/ dilakukan pemeliharaan	12 unit	1 unt	1 unit	21.730.000.000	0	300.000.000	300.000.000	Kec. Siantar Martoba	DAU	kondisi kantor dinas PUPR yang perlu dilakukan rehab
			dokumen perencanaan kantor Dinas PUPR	2 unit		1 dok					Pematang-siantar	DAU	
3	05.1.03.01.01.01.07	PROGRAM KENDALIAN PEMANFAATAN RUANG	% pelanggaran tata ruang yang ditertibkan				300.000.000	0	180.000.000	180.000.000			
2	Asisten	1 Biaya Tim Koordinasi Penataan Ruang Daerah	jlh kegiatan kordinasi TKPRD	24 keg	24 keg	2 keg	100.000.000	0	30.000.000	30.000.000	Propinsi Sumatera Utara	APBD-Kota	Permendagri Nomor 116 Tahun 2017 tentang Kordinasi Penataan Ruang
3	Kabid	2 Penywasat dan Pengendalian Pemanfaatan Ruang	jlh kegiatan penertiban terhadap pelanggaran tata ruang	24 keg	24 keg	5 keg	200.000.000	0	150.000.000	150.000.000	Pematangsiantar	APBD-Kota	
4	Kabag Hukum												
5	03.1.03.01.01.07	PROGRAM PENINGKATAN JALAN & JEMBATAN	% jalan yang ditingkatkan				34.410.000.000	9.199.071.565	11.481.601.493	2.282.529.928			
6	03.1.03.01.15	PROGRAM PEMANFAATAN JALAN DAN JEMBATAN	panjang jalan yang ditingkatkan	14,200 m	3.373 m	4500 m	34.410.000.000	9.199.071.565	11.481.601.493	2.282.529.928			
7	03.1.03.01.15	PROGRAM PEMANFAATAN JALAN DAN JEMBATAN	% Jalan yang terbangun				220.000.000.000	38.546.850.000	25.445.848.000	(13.101.002.000)			
7	03.1.03.01.15	PROGRAM PEMANFAATAN JALAN DAN JEMBATAN	panjang jalan yang dibangun	25,4 km	11 paket	2,6 km	207.150.000.000	30.875.000.000	21.695.848.000	(9.179.152.000)			

No	Kode	Urusan/Program/Kegiatan	Indikator Kinerja Program (outcome)/Kegiatan (output)	Target			Pagu			Bertambah/Berkurang	Lokasi	Sumber Dana	Alasan Perubahan
				RKPD 2020	APBD 2020	RKPD Perubahan 2020	RKPD 2020	APBD 2020	RKPD Perubahan 2020				
1	2	3	4	5	6	7	8	9	10	11	12	13	14
		Perencanaan Teknis	dokumen perencanaan		1 dok	1 dok							
		Pengawasan Teknis	laporan pengawasan		1 dok	1 dok							
	2	Pembangunan Jalan (DAK)			2 paket			7.671.850.000	0	(7.671.850.000)			
	3	Pembangunan Jembatan	panjang jembatan yang dibangun		-		12.850.000.000	0	3.750.000.000	3.750.000.000			dalam rangka penanganan banjir
6	1.03.1.03.01.01.16	PROGRAM PEMBANGUNAN SALURAN DRAINASE/ GORONG-GORONG	% jalan yang memiliki drainase dengan kondisi baik				46.367.509.414	13.310.009.304	24.020.000.000	10.709.990.696			
	1	Pembangunan Saluran Drainase/ Gorong-gorong	panjang drainase yang dibangun/ direhab	22.820 m	5.234 m/ 33 paket	12.142 m	45.867.509.414	12.810.009.304	23.020.000.000	10.209.990.696			dalam rangka penanganan banjir
			panjang gorong-gorong yang terpasang										
			panjang tembok penahan yang dibangun/ direhab	835 m	200 m								
		Perencanaan Teknis	dokumen perencanaan		1 dok	1 dok							
		Pengawasan Teknis	laporan pengawasan			1 dok							
	2	Pemeliharaan rutin jaringan drainase/ spooling	panjang jaringan drainase yang dilakukan pemeliharaan rutin				500.000.000	500.000.000	1.000.000.000	500.000.000			
7	1.03.1.03.01.01.18	PROGRAM REHABILITASI/ PEMELIHARAAN JALAN	% jalan dalam kondisi baik				38.080.000.000	14.067.000.000	11.070.000.000	(2.997.000.000)			
	1	Rehabilitasi/ pemeliharaan jalan	panjang jalan yang direhabilitasi/ dilakukan pemeliharaan	34.256 m	6.948 m	8.716 m	37.580.000.000	13.567.000.000	9.570.000.000	(3.997.000.000)			
	2	Pemeliharaan Rutin Jalan dan Jembatan	panjang jalan yang dilakukan pemeliharaan rutin				500.000.000	500.000.000	1.500.000.000	1.000.000.000			
8	1.03.1.03.01.01.24	PROGRAM PENGEMBANGAN DAN PENGELOLAAN JARINGAN IRIGASI, RAWA DAN JARINGAN IRIGASI	% cakupan irigasi				350.000.000	0	1.550.000.000	1.550.000.000			
	1.03.1.03.01.01.24.10	1 Rehabilitasi/ Pemeliharaan Jaringan Irigasi	panjang jaringan irigasi yang direhab/ dilakukan pemeliharaan				350.000.000	0	1.550.000.000	1.550.000.000	Kota Pematangsiantar	DAU	menjawab kebutuhan masyarakat
TOTAL							363.852.941.043	79.008.462.498	76.325.452.022	(2.683.010.476)			

No.	JENJANG JABATAN	PARAF	TANGGAL
1	Sekretaris Daerah		
2	Asisten		
3	Kaban		2/9/2020
4	Kabag Hukum		2/9/2020
5	Sekretaris		
6	Kabid		2/9/2020
7	Kosubbid		2/9/2020
8			

Perangkat Daerah : Dinas PRKP Kota Pematangsiantar

No	Kode	Urusan/Program/Kegiatan	Indikator Kinerja Program (outcome)/Kegiatan (output)	Target			Pagu			Bertambah/ Berkurang	Lokasi	Sumber Dana	Alasan Perubahan
				RKPD 2020	APBD 2020	RKPD Perubahan 2020	RKPD 2020	APBD 2020	RKPD Perubahan 2020				
1	2	3	4	5	6	7	8	9	10	11	12	13	14
1	1.04	Urusan Wajib Pelayanan Dasar											
1	1.04.1.04.01.01	Pelayanan Administrasi Perkantoran	Tersedianya Jasa Administrasi Perkantoran	100%	100%	100%	15.220.039.443	13.115.674.660	14.455.934.660	1.340.260.000	Pematangsiantar	DAU	
1.04.1.04.01.01.01	1	Penyediaan Jasa Surat Menyurat	Terbayarnya honorarium THL kantor/jaga malam	12 Bulan	12 Bulan	12 Bulan	233.850.000	233.850.000	233.850.000	0	Pematangsiantar	DAU	
1.04.1.04.01.01.02	2	Penyediaan Jasa Komunikasi Sumber Daya Air, dan Listrik	Tersedianya Jasa Komunikasi, Sumber Daya Air, dan Listrik	12 Bulan	12 Bulan	12 Bulan	13.291.389.876	11.197.591.343	10.261.500.000	(936.091.343)	Pematangsiantar	DAU	Penghematan pembiayaan Air, Listrik dan
1.04.1.04.01.01.06	3	Penyediaan Jasa Pemeliharaan dan Perizinan Kendaraan Dinas Operasional	Terpeliharanya Secara Rutin/Berkala Kendaraan Dinas/Operasional	12 Bulan	12 Bulan	12 Bulan	525.000.000	525.000.000	491.024.998	(33.975.002)	Pematangsiantar	DAU	Efisiensi anggaran
1.04.1.04.01.01.08	4	Penyediaan Jasa Kebersihan Kantor	Terbayarnya honorarium THL kebersihan kantor	12 Bulan	12 Bulan	12 Bulan	13.150.000	13.150.000	13.150.000	0	Pematangsiantar	DAU	
1.04.1.04.01.01.09	5	Penyediaan Jasa Perbaikan Peralatan Kerja	Tersedianya Biaya Perbaikan Peralatan	12 Bulan	12 Bulan	12 Bulan	35.000.000	38.000.000	28.000.000	(10.000.000)	Pematangsiantar	DAU	Dialokasikan ke kegiatan yang lebih
1.04.1.04.01.01.10	6	Penyediaan Alat Tulis Kantor	Tersedianya Jasa Alat Tulis Kantor	12 Bulan	12 Bulan	12 Bulan	94.246.506	88.403.706	79.270.051	(9.133.655)	Pematangsiantar	DAU	Dialokasikan ke kegiatan yang lebih
1.04.1.04.01.01.11	7	Penyediaan Barang Cetak dan Penggandaan	Tersedianya Barang Cetak dan Penggandaan	12 Bulan	12 Bulan	12 Bulan	48.857.116	41.133.666	38.133.666	(3.000.000)	Pematangsiantar	DAU	Dialokasikan ke kegiatan yang lebih
1.04.1.04.01.01.12	8	Penyediaan Komponen Instalasi Listrik/Penerangan Bangunan Kantor	Tersedianya Komponen Instalasi Listrik/Penerangan Bangunan Kantor	12 Bulan	12 Bulan	12 Bulan	6.000.000	6.000.000	4.000.000	(2.000.000)	Pematangsiantar	DAU	Dialokasikan ke kegiatan yang lebih
1.04.1.04.01.01.13	9	Penyediaan Peralatan dan Perlengkapan Kantor	Tersedianya Perlengkapan Kantor	12 Bulan	12 Bulan	12 Bulan	75.000.000	75.000.000	2.879.100.000	2.804.100.000	Pematangsiantar	DAU	Bertambahnya kebutuhan Peralatan dan Perlengkapan
1.04.1.04.01.01.14	10	Penyediaan Peralatan Rumah Tangga	Tersedianya Peralatan Rumah Tangga	12 Bulan	12 Bulan	12 Bulan	9.000.000	9.000.000	16.000.000	7.000.000	Pematangsiantar	DAU	Bertambahnya kebutuhan Peralatan Rumah
1	1.04.1.04.01.01.21	Penyediaan Jasa Pelayanan THL/PNS Daerah	Tersedianya Jasa Pelayanan THL/PNS Daerah	12 Bulan	12 Bulan	12 Bulan	87.645.945	87.645.945	215.205.945	127.560.000	Pematangsiantar	DAU	Pagu dialihkan untuk penanganan
2	1.04.1.04.01.02	Peningkatan Sarana dan Prasarana Aparatur	Tersedianya Sarana dan prasarana Aparatur	100%	100%	100%	100.000.000	11.150.000.000	6.075.000.000	(5.075.000.000)	Pematangsiantar	DAU	Untuk meningkatkan kinerja
5	1.04.1.04.01.02.22	Pemeliharaan Rutin/Berkala Gedung Kantor	Terpeliharanya Gedung Kantor	1 Kegiatan	1 Kegiatan	1 Kegiatan	100.000.000	100.000.000	100.000.000	0	Pematangsiantar	DAU	
6	1.04.1.04.01.02.42	Rehabilitasi Gedung Kantor	Terehabilitasinya Gedung Kantor	-	7 Unit	3 Unit	0	11.050.000.000	5.975.000.000	(5.075.000.000)	Pematangsiantar	DAU	Pagu dialihkan untuk penanganan

No	Kode	Urusan/Program/Kegiatan	Indikator Kinerja Program (outcome)/Kegiatan (output)	Target			Pagu			Bertambah/Berkurang	Lokasi	Sumber Dana	Alasan Perubahan
				RKPD 2020	APBD 2020	RKPD Perubahan 2020	RKPD 2020	APBD 2020	RKPD Perubahan 2020				
1	2	3	4	5	6	7	8	9	10	11	12	13	14
3	1.04.1.04.01.15	Pengembangan Perumahan	Tersedianya Lahan Perumahan, Serta Kualitas Rumah Layak Huni	100%	100%	100%	183.750.000	2.556.293.000	2.556.293.000	0	Pematangsiantar	DAU	
	1.04.1.04.01.15.07	1 Pembangunan Sarana dan Prasarana Rumah Sederhana Sehat	Tersedianya Sarana dan prasarana Perumahan	12 Bulan	12 Bulan	12 Bulan	183.750.000	175.000.000	175.000.000	0	Pematangsiantar	DAU	
	1.04.1.04.01.15.12	2 Peningkatan Rumah/Rehab Rumah Tidak Layak Huni	Berkurangnya Rumah Tidak Layak Huni	-	12 Bulan	12 Bulan	0	2.381.293.000	2.381.293.000	0	Pematangsiantar	DAK	
4	1.04.1.04.01.16	Lingkungan Sehat Perumahan	Meningkatnya Sarana dan Prasarana Air Bersih dan Sanitasi Bagi Masyarakat	100%	100%	100%	200.000.000	2.230.000.000	7.535.000.000	5.305.000.000	Pematangsiantar	DAU	
	1.04.1.04.01.16.06	1 Monitoring, Evaluasi dan Pelaporan	Terlaksananya Monitoring, Evaluasi dan Pelaporan	12 Bulan	-	-	200.000.000	0	0	0	Pematangsiantar	DAU	
	1.04.1.04.01.16.09	2 Air Limbah dan Sanitasi	Terciptanya Air Limbah dan Sanitasi	-	250 Unit Individu, 2 Komunal	250 Unit Individu	0	1.680.000.000	1.050.000.000	(630.000.000)	Pematangsiantar	DAK	Pengurangan anggaran dari Kementerian
		3 Peningkatan dan Pembangunan Drainase	Meningkatnya dan Terpeliharanya Drainase serta Mengurangi Kawasan Kumuh di Kota Pematangsiantar	-	-	10 Kegiatan	0	0	1.500.000.000	1.500.000.000	Pematangsiantar	DID	Penambahan dana DID
		4 Peningkatan dan Pembangunan Jalan Lingkungan	Meningkatnya dan Terpeliharanya Jalan Lingkungan serta Mengurangi Kawasan Kumuh di Kota Pematangsiantar	-	-	10 Kegiatan	0	0	1.500.000.000	1.500.000.000	Pematangsiantar	DID	Penambahan dana DID
		5 Peningkatan dan Pembangunan Drainase Menuju Akses Peningkatan Ekonomi Rakyat	Meningkatnya dan Terpeliharanya Drainase serta Meningkatkan Perekonomian Masyarakat	-	-	5 Kegiatan	0	0	825.000.000	825.000.000	Pematangsiantar	DID	Penambahan dana DID
		6 Peningkatan dan Pembangunan Jalan Lingkungan Menuju Akses Peningkatan Ekonomi Rakyat	Meningkatnya dan Terpeliharanya Jalan Lingkungan serta Meningkatkan Perekonomian Masyarakat	-	-	11 Kegiatan	0	0	1.600.000.000	1.600.000.000	Pematangsiantar	DID	Penambahan dana DID
	1.04.1.04.01.16.20	7 Pemeliharaan Periodik Trotoar	Terpeliharanya Trotoar Secara Periodik	-	1 Kegiatan	1Kegiatan	0	550.000.000	1.060.000.000	510.000.000	Pematangsiantar	DAU	
5	1.04.1.04.01.17	Pembinaan dan Pengembangan Bidang Ketenagalistrikan	Tersedianya Lampu Penerangan Jalan Umum	100%	100%	100%	1.217.750.000	1.217.750.000	2.717.750.000	1.500.000.000	Pematangsiantar	DAU	
	1.04.1.04.01.17.07	1 Pemeliharaan Rutin/Berkala Lampu	Terpeliharanya Lampu Penerangan Jalan Secara Rutin	2 Kegiatan	2 Kegiatan	2 Kegiatan	1.217.750.000	1.217.750.000	1.267.750.000	50.000.000	Pematangsiantar	DAU	Bertambahnya biaya penunjang untuk kegiatan pemeliharaan rutin lampu penerangan jalan.
		JENJANG JABATAN PARATANGSA:											
	1	Sekretaris Daerah											
	2	Asisten											
	3	Kaban											
	4	Kabag Hukum											
	5	Sekretaris											
	6	Kabard											
	7	Kasubid											
	8	PRKP Kota Pematangsiantar											

No	Kode	Urusan/Program/Kegiatan	Indikator Kinerja Program (outcome)/Kegiatan (output)	Target			Pagu			Bertambah/Berkurang	Lokasi	Sumber Dana	Alasan Perubahan
				RKPD 2020	APBD 2020	RKPD Perubahan 2020	RKPD 2020	APBD 2020	RKPD Perubahan 2020				
1	2	3	4	5	6	7	8	9	10	11	12	13	14
	1.04.1.04.22.01	1 Pengadaan Peralatan dan Perlengkapan Pengelolaan Air Limbah Domestik	Tersedianya Peralatan dan Perlengkapan Pengelolaan Air Limbah Domestik	-	1 Kegiatan	2 Kegiatan	0	200.000.000	216.000.000	16.000.000	Pematangsiantar	DAU	Bertambahnya biaya perencanaan dan
	2	Urusan Wajib Bukan Pelayanan Dasar											
	2.05	Lingkungan Hidup											
7	1.04.1.04.01.24	Pengelolaan Ruang Terbuka Hijau (RTH)	Meningkatnya Kualitas Taman - Taman Kota	100%	100%	100%	1.575.250.000	3.881.250.000	2.876.750.000	(1.004.500.000)	Pematangsiantar	DAU	
	1.04.1.04.01.24.05	1 Penataan RTH	Meningkatnya Kualitas Taman Kota	-	6 Kegiatan	4 Kegiatan	0	2.306.000.000	1.489.000.000	(817.000.000)	Pematangsiantar	DAU	Pagu dialihkan untuk penanganan
	1.04.1.04.01.24.14	2 Pemeliharaan Rutin Taman Kota	Terpeliharanya Taman Kota Secara Rutin	1 Kegiatan	1 Kegiatan	1 Kegiatan	1.575.250.000	1.575.250.000	1.387.750.000	(187.500.000)	Pematangsiantar	DAU	Pagu dialihkan untuk penanganan
TOTAL							18.496.789.443	34.350.967.660	36.432.727.660	2.081.760.000			

No.	JENJANG JABATAN	PARAF	TANGGAL
1	Sekretaris Daerah		
2	Asisten		
3	Kaban		2/9/2020
4	Kabag Hukum		2/9/2022
5	Sekretaris		
6	Kabid		2/9/2020
7	Kasubbrot		2/9/2020
8			

No	Kode	Urusan/Program/Kegiatan	Indikator Kinerja Program (outcome)/Kegiatan (output)	Target			Pagu			Bertambah/ Berkurang	Lokasi	Sumber Dana	Alasan Perubahan
				RKPD 2020	APBD 2020	RKPD Perubahan 2020	RKPD 2020	APBD 2020	RKPD Perubahan 2020				
1	2	3	4	5	6	7	8	9	10	11	12	13	14
1	1,05	Urusan Wajib Pelayanan Dasar Ketentraman dan Ketertiban Umum Serta Program Pelayanan Administrasi Perkantoran	Terlaksananya Pelayanan Administrasi Perkantoran selama 12 bulan	100%	100%		2.234.692.000	723.268.630	540.575.896	(182.692.734)		APBD	Refocusing
		1 Penyediaan jasa komunikasi, sumber daya air dan listrik	Pembayaran rekening telepon, air dan listrik	12 bulan	12 bulan	12 bulan	232.692.000	43.621.945	43.621.945	0	Pematangsiantar		
		2 Penyediaan jasa pemeliharaan dan perizinan kendaraan dinas/operasional	Tersedianya BBM dan Terbayarnya Pajak Kendaraan	12 bulan	12 bulan	12 bulan	152.087.000	155.875.000	145.875.000	(10.000.000)	Pematangsiantar		Refocusing
		3 Penyediaan jasa kebersihan kantor	Pembayaran jasa kebersihan kantor	12 bulan	12 bulan	12 bulan	59.313.000	28.246.000	28.246.000	0	Pematangsiantar		
		4 Penyediaan alat tulis kantor	Tersedianya alat tulis kantor	20 Jenis	20 Jenis	12 bulan	83.600.000	26.934.543	26.934.543	0	Pematangsiantar		
		5 Penyediaan barang cetakan dan penggandaan	Tersedianya: 1. cetakan 2. penggandaan	1. 100 Buah 2. 20.000.000 Lbr/eks.	1. 100 Buah 2. 20.000.000 Lbr/eks.	12 bulan	15.000.000	6.640.310	6.640.310	0	Pematangsiantar		
		6 Penyediaan Makanan dan Minuman	Tersedianya makanan dan minuman rapat koordinasi Penanggulangan Bencana		12 bulan	12 bulan	0	20.000.000	10.000.000	(10.000.000)	Pematangsiantar		Refocusing
		7 Rapat-rapat koordinasi dan konsultasi ke luar daerah	Terlaksananya koordinasi dan konsultasi	12 bulan	12 bulan	12 bulan	722.000.000	356.530.000	171.037.266	(185.492.734)	Dalam Provinsi dan Luar Provinsi		Refocusing
		8 Rapat Koordinasi Kebencanaan	Terlaksananya Koordinasi Kebencanaan	12 bulan			120.000.000	0	0	0	Pematangsiantar		
		9 Penyediaan jasa pelayanan THL/PNS daerah	Terbayarnya : 1. Honor 15 Org Satgas 2. Honor 3 org THL Pengelola Dapur Umum 3. Honor 1 org THL Kebersihan 4. Honor 1 org THL Ketertiban dan Keamanan 5. Honor ASN Daerah 4 org 6. Lemhrur ASN	12 bulan	12 bulan	12 bulan	850.000.000	85.420.832	108.220.832	22.800.000	Pematangsiantar		
2		Program Peningkatan Sarana dan Prasarana	Terselenggaranya Pemeliharaan dan Pengadaan Sarana dan Prasarana selama 1 tahun	100%	100%		665.000.000	157.000.000	157.000.000	0		APBD	
		1 Pengadaan kendaraan dinas/operasional	1. Jumlah kendaraan roda 4, 2. jumlah kendaraan roda 2	2. 4 unit			120.000.000	0	0	0	Pematangsiantar		
		2 Pengadaan Perlengkapan Gedung Kantor	1. Jumlah Lemari Es 2. Jumlah Blender 3. Jumlah Magic Com		1. 2 unit 2. 1 unit 3. 1 Unit			11.500.000	11.500.000	0	Pematangsiantar		
		3 Pengadaan peralatan gedung kantor	1. Jumlah Laptop 2. Jumlah UPS 3. Jumlah Kamera 4. Jumlah Pritter 5. Jumlah AC 6. Jumlah HT	1. 5 unit 2. 2 unit 3. 1 Unit 4. 10 Unit 5. 2 Unit 6. 5 buah	1. 0 unit 2. 0 unit 3. 0 Unit 4. 10 Unit 5. 2 Unit 6. 5 buah		180.000.000	51.000.000	51.000.000	0	Pematangsiantar		

No.	JENJANG JABATAN	PARAF	TANGG.
1	Sekretaris Daerah	[Signature]	
2	Asisten	[Signature]	
3	Kaban	[Signature]	2/9/2020
4	Kabag Hukum	[Signature]	2/9/2020
5	Sekretaris		
6	Kabard	[Signature]	2/9/2020
7	Kosubbrd	[Signature]	2/9/2020
8			

No	Kode	Urusan/Program/Kegiatan	Indikator Kinerja Program (outcome)/Kegiatan (output)	Target			Pagu			Bertambah/Berkurang	Lokasi	Sumber Dana	Alasan Perubahan
				RKPD 2020	APBD 2020	RKPD Perubahan 2020	RKPD 2020	APBD 2020	RKPD Perubahan 2020				
1	2	3	4	5	6	7	8	9	10	11	12	13	14
		4	Pengadaan mebeleur	1. Jumlah Meja Kerja 2. Jumlah Kursi Kerja 3. Lemari Arsip 4. Filling Cabinet	1. 5 unit 2. 20 unit 3. 5 Unit 4. 1 Unit	1. 1 unit 2. 1 unit 3. 1 Unit 4. 1 Unit	110.000.000	19.700.000	19.700.000	0	Pematangsiantar		
		5	Pemeliharaan rutin/berkala gedung kantor	Terpeliharanya gedung kantor	1 unit	1 unit	185.000.000	60.000.000	60.000.000	0	Pematangsiantar		
		6	Pemeliharaan rutin/berkala peralatan gedung kantor	1 Terpeliharanya Laptop 2 Terpeliharanya Komputer PC 3 Terpeliharanya Printer 4 Terpeliharanya Kamera Digital 5 Terpeliharanya Pemancar HT 6 Terpeliharanya Genset 7 Terpeliharanya Peralatan Dapur 6 Terpeliharanya Chain Saw 7 Terpeliharanya Perahu Karat	1. 15 unit 2. 5 unit 3. 10 Unit 4. 2 Unit 5. 1 Unit 6. 1 Paket 7. 2 Unit	1. 0 unit 2. 0 unit 3. 0 Unit 4. 0 Unit 5. 3 Unit 6. 1 Paket 7. 2 Unit	70.000.000	14.800.000	14.800.000	0	Pematangsiantar		
		7	Rehabilitasi ringan/ sedang gedung kantor	Terlaksananya Rehabilitasi Gedung Kantor			0	0	0	0			
3			Program Peningkatan Kapasitas Sumber Daya Aparatur	Meningkatnya keikutsertaan aparatur dan meningkatnya keterampilan dalam upaya penanggulangan bencana	100%		250.000.000	0	0	0		APBD	
		1	Pendidikan dan pelatihan formal	Terlaksananya Bintek Kebencanaan	20 Org		250.000.000	0	0	0	Dalam Provinsi dan Luar Provinsi		
4			Program Peningkatan Pengembangan Sistem Pelaporan Capaian Kinerja dan Keuangan	Tersusunnya dokumen perencanaan, laporan dan evaluasi	100%		300.000.000	0	0	0		APBD	
		1	Penyusunan dan pemutakhiran Data Penanggulangan Bencana pada BPBD Kota Pematangsiantar	1. Tersusunnya Renstra 2. Tersusunnya Profil 3. Tersusunnya Pemutakhiran Data Penanggulangan Bencana	2. 1 Dok 3. 1 Dok		200.000.000	0	0	0	Pematangsiantar		
		2	Penyusunan SPM Sub. Urusan Bencana Kota Pematangsiantar	Tersusunnya SPM Sub. Urusan Bencana Kota Pematangsiantar	1 Dok		100.000.000	0	0	0	Pematangsiantar		
5			Program Penguatan Kelembagaan	Keikutsertaan Aparatur dalam kegiatan upaya pengurangan resiko bencana	100%		490.000.000	249.325.022	175.800.000	(73.525.022)		APBD	Refocusing
			Program Peningkatan Kesiapsiagaan Bencana Daerah Kota Pematangsiantar	Terlaksananya Jambore Daerah Kesiapsiagaan Bencana Daerah Kota Pematangsiantar	15 Org		100.000.000	0	0	0	Dalam Provinsi		
1			Sekretaris Daerah										
2			Asisten	2 Peringatan Bulan Pengurangan Resiko Bencana	15 Org	15 Org	190.000.000	98.600.276	0	(98.600.276)	Luar Provinsi		Refocusing
3			Kaban	3 Penyusunan dan pelaksanaan Ranperda tentang Penanggulangan Bencana di Kota Pematangsiantar	1 Dokumen	1 Dokumen	200.000.000	150.724.746	175.800.000	25.075.254	Pematangsiantar		Refocusing
4			Kabag Hukum	4 Bertambahnya Personil Satgas BPBD Kota Pematangsiantar	15 Orang		0	0	0	0	Pematangsiantar		
5			Sekretaris										
6			Kalid	Program Peningkatan Kesiapsiagaan dan Penanggulangan Korban Bencana Alam	100%		450.000.000	0	0	0		APBD	
7			Kesobhd										
8													

No	Kode	Urusan/Program/Kegiatan	Indikator Kinerja Program (outcome)/Kegiatan (output)	Target			Pagu			Bertambah/Berkurang	Lokasi	Sumber Dana	Alasan Perubahan
				RKPD 2020	APBD 2020	RKPD Perubahan 2020	RKPD 2020	APBD 2020	RKPD Perubahan 2020				
1	2	3	4	5	6	7	8	9	10	11	12	13	14
		1 Pemantauan dan penyebarluasan informasi potensi bencana alam	Tersusunnya informasi potensi bencana alam	1 laporan			100.000.000	0	0	0	Pematangsiantar		
		2 Sosialisasi Kewaspadaan Dini Masyarakat	Terlaksananya Sosialisasi Kewaspadaan Dini Masyarakat	8 Keg			100.000.000	0	0	0	Pematangsiantar		
		3 Penyusunan Rencana Penanggulangan Bencana	Tersedianya data/ Informasi tentang rencana penanggulangan bencana	1 Dok			250.000.000	0	0	0	Pematangsiantar		
7		Program Penanggulangan Bencana	Terlaksananya kegiatan-kegiatan program penanggulangan bencana	100%	100%		5.780.000.000	947.786.896	4.544.386.333	3.596.599.437		APBD	Refocusing
		1 Penanggulangan lokasi-lokasi rawan longsor	Terlaksananya Penanggulangan lokasi-lokasi rawan longsor	45 Lokasi	8 Kecamatan	8 Kecamatan	4.500.000.000	185.376.000	128.098.000	(57.278.000)	Pematangsiantar		Refocusing
		2 Pelatihan Satgas BPBD Kota Pematangsiantar	Tersedianya Satgas BPBD Kota Pematangsiantar yang terlatih	15 Org	15 Org		135.000.000	90.838.288	0	(90.838.288)	Dalam Provinsi		Refocusing
		3 Sosialisasi Pengenalan Bahaya dan Resiko Bencana di Daerah Rawan Bencana	1. Makan dan Minum Kegiatan Sosialisasi Bahaya dan Resiko Bencana di Daerah Rawan Bencana 2. Terlaksananya Sosialisasi Pengenalan Bahaya dan Resiko Bencana di Daerah Rawan Bencana	1. 150 Org 2. 1 Keg			195.000.000	0	0	0	Pematangsiantar		
		4 Pengadaan peralatan dan perlengkapan Personil Satgas BPBD Kota Pematangsiantar	Tersedianya peralatan dan perlengkapan Satgas BPBD Kota Pematangsiantar	20 Jenis			450.000.000	0	0	0	Pematangsiantar		
		5 Posko Siaga Bencana	Terlaksananya kegiatan posko siaga bencana	12 bulan	12 bulan	12 bulan	500.000.000	671.572.608	671.572.608	0	Pematangsiantar		
		6 Penyediaan APD dan Logistik Bagi Masyarakat	Terlaksananya Kegiatan Pencegahan Penyebaran Covid-19	0	0	8 Kecamatan	0	0	3.744.715.725	3.744.715.725	Pematangsiantar	DID	
8		Program Mitigasi dan Pengurangan Resiko Bencana	Meningkatnya jumlah masyarakat yang memperoleh informasi, pengetahuan dan keterampilan rawan bencana	100%	100%		2.180.000.000	154.601.952	0	(154.601.952)		APBD	Refocusing
		1 Pusdalops Penanggulangan Bencana BPBD Kota Pematangsiantar	Terbentuknya Pusdalops	0	0	-	0	0	0	0	Pematangsiantar		
		2 Sosialisasi Budaya Sadar Bencana	1. Makan dan Minum Kegiatan Sosialisasi Sosialisasi Budaya Sadar Bencana 2. Terlaksananya Sosialisasi Budaya Sadar Bencana	250 Org	250 Org		160.000.000	108.424.992	0	(108.424.992)	Pematangsiantar		Refocusing
		3 Koordinasi mitigasi bencana	Terlaksananya Koordinasi mitigasi bencana	12 bln			100.000.000	0	0	0	Pematangsiantar		
		4 Penyusunan Standar Bangunan Aman Bencana	Tersusunnya Standart Bangunan Aman Bencana	1 Dok			200.000.000	0	0	0	Pematangsiantar		
		5 Penyusunan Rencana Kebutuhan SDM Aparatur Penanggulangan Bencana	Tersusunnya Rencana Kebutuhan SDM Aparatur Penanggulangan Bencana	1 Dok			200.000.000	0	0	0	Pematangsiantar		
		6 Pembentukan kelurahan tangguh bencana	Terbentuknya kelurahan tangguh bencana	2 Org			350.000.000	0	0	0	Pematangsiantar		
		7 Pembentukan sekolah tangguh bencana	Terbentuknya sekolah tangguh bencana	2 Sekolah			240.000.000	0	0	0	Pematangsiantar		
		8											

No.	JENJANG JABATAN	PARAF	TANGGAL
1	Sekretaris Daerah	[Signature]	
2	Asisten	[Signature]	
3	Kaban	[Signature]	19/12/2020
4	Kabag Hukum	[Signature]	19/12/2020
5	Sekretaris	[Signature]	
6	Kabid	[Signature]	19/12/2020
7	Kosubid	[Signature]	19/12/2020
8			

No	Kode	Urusan/Program/Kegiatan	Indikator Kinerja Program (outcome)/Kegiatan (output)	Target			Pagu			Bertambah/Berkurang	Lokasi	Sumber Dana	Alasan Perubahan
				RKPD 2020	APBD 2020	RKPD Perubahan 2020	RKPD 2020	APBD 2020	RKPD Perubahan 2020				
1	2	3	4	5	6	7	8	9	10	11	12	13	14
		8 Pelaksanaan Kegiatan Hari Kesiapsiagaan Bencana Nasional	1. Makan dan Minum Kegiatan Kegiatan Hari Kesiapsiagaan Bencana Nasional 2. Kegiatan Hari Kesiapsiagaan Bencana Nasional	1 Keg	1 Keg		140.000.000	46.176.960	0	(46.176.960)	Pematangsiantar		Refocusing
		9 Pengadaan Bibit Pohon/ Rumput Vertiver	1. Tersedianya Bibit Pohon 2. Tersedianya Bibit rumput Vertiver	1. 1.500 polibag 2. 3000 polibag			100.000.000	0	0	0	Pematangsiantar		
		10 Rencana Kontijensi Bencana Kota Pematangsiantar	Tersedianya data/ informasi tentang rencana kontijensi	1 Dok			500.000.000	0	0	0	Pematangsiantar		
		11 Pembuatan dan Penyebarluasan Buku dan Reklame tentang kebencanaan	1. Tersedianya Buku tentang kebencanaan 2. Tersedianya Reklame tentang kebencanaan	1.1000 unit 2. 16 Unit			190.000.000	0	0	0	Pematangsiantar		
9		Program Penanganan Tanggap Darurat		100%			5.325.000.000	285.369.544	370.344.544	84.975.000		APBD	
		1 Pelatihan penggunaan alat-alat penanggulangan bencana	Jumlah peserta yang mengikuti Pelatihan penggunaan alat-alat penanggulangan bencana	50 Org			105.000.000	0	0	0	Pematangsiantar		
		2 Penanggulangan bencana dari dana siap pakai (Dana on Call)	Tertanggulangi bencana	12 bulan			3.500.000.000	0	0	0	Pematangsiantar		
		3 Pelatihan Gabungan bersama satf BPBD, Satgas BPBD, Polresta, Brimob, Kodim dan Instansi terkait	Jumlah peserta yang mengikuti Pelatihan Gabungan bersama satf BPBD, Satgas BPBD, Polresta, Brimob, Kodim dan Instansi terkait	200	200		440.000.000	115.025.000	0	(115.025.000)	Pematangsiantar		Refocusing
		4 Pembelian Peralatan untuk keluarga korban bencana	Tersedianya barang pasokan kebutuhan dasar logistik		1 paket, 8 Kecamatan	1 paket, 8 Kecamatan	0	170.344.544	370.344.544	200.000.000	Pematangsiantar		Meningkat korban bencana
		5 Penyediaan dan penyilapan barang pasokan kebutuhan dasar logistik	Tersedianya barang pasokan kebutuhan dasar logistik	10 jenis			500.000.000	0	0	0	Pematangsiantar		
		6 Sosialisasi peningkatan kapasitas penanganan kedaruratan dan logistik bencana	1. Makan dan Minum Kegiatan Sosialisasi peningkatan kapasitas penanganan kedaruratan dan logistik bencana 2. Terlaksananya Sosialisasi peningkatan kapasitas penanganan kedaruratan dan logistik bencana	200 Org			200.000.000	0	0	0	Pematangsiantar		
		7 Bintel sistem komando dan penanggulangan bencana dalam tanggap darurat bencana	1. Makan dan Minum Kegiatan Bintel sistem komando dan penanggulangan bencana dalam tanggap darurat bencana 2. Terlaksananya Bintel sistem komando dan penanggulangan bencana dalam tanggap darurat bencana	200 Org			180.000.000	0	0	0	Pematangsiantar		
		8 Penyusunan Rencana Operasi Kedaruratan dalam Penanggulangan Bencana	Tersusunnya Rencana Operasi Kedaruratan dalam Penanggulangan Bencana	1 Dok			200.000.000	0	0	0	Pematangsiantar		

No.	JENJANG JABATAN	PARAF	TANGGA
1	Sekretaris Daerah		
2	Asisten		
3	Kaban		2/9/2022
4	Kabag Hukum		2/9/2022
5	Sekretaris		
6	Kabid		2/9/2022
7	Kosubbid		2/9/2022
8			

No	Kode	Urusan/Program/Kegiatan	Indikator Kinerja Program (outcome)/Kegiatan (output)	Target			Pagu			Bertambah/Berkurang	Lokasi	Sumber Dana	Alasan Perubahan
				RKPD 2020	APBD 2020	RKPD Perubahan 2020	RKPD 2020	APBD 2020	RKPD Perubahan 2020				
1	2	3	4	5	6	7	8	9	10	11	12	13	14
		9 Pembentukan dan Peningkatan Kapasitas Tim Reaksi Cepat (TRC)	Terbentuknya Tim Reaksi Cepat (TRC)	200 Org			200.000.000	0	0	0	Pematangsiantar		
10		Program Rehabilitasi dan Rekonstruksi	Terlaksananya Rehabilitasi dan Rekonstruksi didaerah terdampak bencana	100%			7.101.283.820	0	0	0		APBD	
		a. Hasil Musrembang Kecamatan											
		1. Pembangunan Tembok Penahan Jl. Sukamulia Kel. Tong Marimbun	Terbangunnya Tembok Penahan	192 M3			199.872.000	0	0	0	Kec. Siantar Marimbun		
		2. Pembangunan Tembok Penahan Jl. Sukamulia menuju Umbul Kel. Tong Marimbun	Terbangunnya Tembok Penahan	141 M3			146.781.000	0	0	0	Kec. Siantar Marimbun		
		3. Pembangunan Tembok Penahan Jl. Parapat Simarimbun Tangki Kel. Tong Marimbun	Terbangunnya Tembok Penahan	192 M3			199.872.000	0	0	0	Kec. Siantar Marimbun		
		4. Pembangunan Tembok Penahan Jl. Parapat Simarimbun Tangki Kel. Tong Marimbun	Terbangunnya Tembok Penahan	192 M3			199.872.000	0	0	0	Kec. Siantar Marimbun		
		5. Pembangunan Tembok Penahan Jl. Cornel Simanjuntak Kel. Naga Huta Timur	Terbangunnya Tembok Penahan	192 M3			199.872.000	0	0	0	Kec. Siantar Marimbun		
		6. Lanjutan Pembangunan Tembok Penahanbelakang PGRI Kel. Naga Huta Timur	Terbangunnya Tembok Penahan	192 M3			199.872.000	0	0	0	Kec. Siantar Marimbun		
		7. Pembangunan Tembok Penahan Jln. Matio dekat Puskesmas	Terbangunnya Tembok Penahan	48 M3			49.968.000	0	0	0	Kec. Siantar Marimbun		
		8. Pembangunan Tembok Penahan Jln. Matio depan pemandian umum	Terbangunnya Tembok Penahan	48 M3			49.968.000	0	0	0	Kec. Siantar Marimbun		
		9. Pembangunan Tembok Penahan Jln. SM. Raja (Jembatan Kembar) Kel. Naga Huta	Terbangunnya Tembok Penahan	192 M3			199.872.000	0	0	0	Kec. Siantar Marimbun		
		10. Pembangunan Tembok Penahan Jl. Pulut Putih I Kel. Marihat Jaya	Terbangunnya Tembok Penahan	56 M3			58.296.000	0	0	0	Kec. Siantar Marimbun		
		11. Pembangunan Tembok Penahan Gg. Kuku Balam Kel. Pematang Marihat (Prioritas)	Terbangunnya Tembok Penahan	192 M3			199.872.000	0	0	0	Kec. Siantar Marimbun		
		12. Pembangunan Tembok Penahan Jl. Manunggal Karya Kel. Pematang Marihat	Terbangunnya Tembok Penahan	48 M3			49.968.000	0	0	0	Kec. Siantar Marimbun		
		13. Pembangunan Tembok Penahan Jl. Rakkuta	Terbangunnya Tembok Penahan	192 M3			199.872.000	0	0	0	Kec. Siantar Martoba		
		Lanjutan Pembangunan Tembok Penahan Jl. Baktora I bawah huta bagasin Kel. Suka Raja	Terbangunnya Tembok Penahan	192 M3			199.872.000	0	0	0	Kec. Siantar Marihat		
		15. Pembangunan Tembok Penahan Jl. Pattimera Ujuy Kel. Mekar Nauli	Terbangunnya Tembok Penahan	62 M3			64.542.000	0	0	0	Kec. Siantar Marihat		
		16. Rehabilitasi Tembok Penahan Gg. Rambutan Kel. Mekar Nauli	Terbangunnya Tembok Penahan	48 M3			49.968.000	0	0	0	Kec. Siantar Marihat		
		17. Pembangunan Tembok Penahan Gg. Rambutan Kel. Mekar Nauli	Terbangunnya Tembok Penahan	58 M3			60.378.000	0	0	0	Kec. Siantar Marihat		
		16. Rehabilitasi Tembok Penahan Gg. Rambutan Kel. Mekar Nauli	Terbangunnya Tembok Penahan	48 M3			49.968.000	0	0	0	Kec. Siantar Marihat		
		17. Pembangunan Tembok Penahan Gg. Rambutan Kel. Mekar Nauli	Terbangunnya Tembok Penahan	58 M3			60.378.000	0	0	0	Kec. Siantar Marihat		

No.	JENJANG JABATAN	PARAF	TANGGAL
1	Sekretaris Daerah		
2	Asisten		
3	Kaban		
4	Kabag Hukum		
5	Sekretaris		
6	Kabid		
7	Kasubbid		
8			

No	Kode	Urusan/Program/Kegiatan	Indikator Kinerja Program (outcome)/Kegiatan (output)	Target			Pagu			Bertambah/Berkurang	Lokasi	Sumber Dana	Alasan Perubahan
				RKPD 2020	APBD 2020	RKPD Perubahan 2020	RKPD 2020	APBD 2020	RKPD Perubahan 2020				
1	2	3	4	5	6	7	8	9	10	11	12	13	14
		18. Pembangunan Tembok Penahan Sungai Brambang Jl. Sentul Kel. Suka Makmur	Terbangunnya Tembok Penahan	192 M3			199.872.000	0	0	0	Kec. Siantar Marihat		
		19. Pembangunan Tembok Penahan Jl.Nenas Umbul Belakang Kel. Suka Maju	Terbangunnya Tembok Penahan	192 M3			199.872.000	0	0	0	Kec. Siantar Marihat		
		20. Rehab Tembok Penahan Gg. Jambu Klutuk Ujung Kel. Suka Maju	Terbangunnya Tembok Penahan	48 M3			49.968.000	0	0	0	Kec. Siantar Marihat		
		21. Pembangunan Tembok Penahan Jl.Magga Lingk. II Kel. Parhorasan Nauli	Terbangunnya Tembok Penahan	192 M3			199.872.000	0	0	0	Kec. Siantar Marihat		
		22. Pembangunan Tembok Penahan Jl.Magga Gg. Cempedak Kel. Parhorasan Nauli	Terbangunnya Tembok Penahan	141 M3			146.781.000	0	0	0	Kec. Siantar Marihat		
		23. Perbaikan Tembok Penahan (Kuil) Jl. Diponegoro belakang Kel. Karo	Terbangunnya Tembok Penahan	48 M3			49.968.000	0	0	0	Kec. Siantar Selatan		
		24. Pembangunan Tembok Penahan rawan longsor Jl. Di. Panjaitan (belakang) Kel. aek Nauli	Terbangunnya Tembok Penahan	76,41 M3			79.542.810	0	0	0	Kec. Siantar Selatan		
		25. Lanjutan Rehabilitasi Bronjong Jl. Vihara Kel. Simalungun	Terbangunnya Tembok Penahan	76,41 M3			79.542.810	0	0	0	Kec. Siantar Selatan		
		26. Pembangunan Tembok Penahan Jl. Pimpong Kel. Banjar	Terbangunnya Tembok Penahan	48 M3			49.968.000	0	0	0	Kec. Siantar Barat		
		27. Pembangunan Tembok Penahan Jl. Bola Kaki Gg. Rukun Kel. Banjar	Terbangunnya Tembok Penahan	169,8 M3			176.761.800	0	0	0	Kec. Siantar Barat		
		28. Pembangunan Tembok Penahan Jl. Tennis Kel. Banjar	Terbangunnya Tembok Penahan	169,8 M3			176.761.800	0	0	0	Kec. Siantar Barat		
		29. Pembangunan Tembok Penahan Jl. Catur Belakang Kel. Banjar	Terbangunnya Tembok Penahan	56,6 M3			58.920.600	0	0	0	Kec. Siantar Barat		
		30. Pembangunan Tembok Penahan Jl. Bola Kaki Gg. Setia Kawan Kel. Banjar	Terbangunnya Tembok Penahan	56,6 M3			58.920.600	0	0	0	Kec. Siantar Barat		
		31. Pembangunan Tembok Penahan Gg. Rukun Kel. Banjar	Terbangunnya Tembok Penahan	113 M3			117.633.000	0	0	0	Kec. Siantar Barat		
		32. Pembangunan Tembok Penahan Jl. Bulu Tangkis Gg. Budi Kel. Banjar	Terbangunnya Tembok Penahan	85 M3			88.485.000	0	0	0	Kec. Siantar Barat		
		33. Pembangunan Tembok Penahan Jl. Bola Kaki Gg. Rukun Kel. Banjar	Terbangunnya Tembok Penahan	99 M3			103.059.000	0	0	0	Kec. Siantar Barat		
		34. Pembangunan Tembok Penahan Jl. Sunda	Terbangunnya Tembok Penahan	192 M3			199.872.000	0	0	0	Kec. Siantar Barat		
		35. Pembangunan Tembok Penahan di Bantaran Bah Kadang (Lanjutan) Kel. Sisinggol-pinggol	Terbangunnya Tembok Penahan	194 M3			201.954.000	0	0	0	Kec. Siantar Barat		
		36. Lanjutan Pembangunan Tembok Penahan Gg. Kesel Kel. Tanggen	Terbangunnya Tembok Penahan	195 M3			201.954.000	0	0	0	Kec. Siantar Barat		
		37. Pembangunan Tembok Penahan Jl. Sitio-tio Gg. Baham Kel. Setia Negara	Terbangunnya Tembok Penahan	141,5 M3			147.301.500	0	0	0	Kec. Siantar Sitalasari		
		38. Pembangunan Tembok Penahan Irigasi Jl. Sibutu Batu Kel. Sisinggol-pinggol	Terbangunnya Tembok Penahan	192 M3			199.872.000	0	0	0	Kec. Siantar Sitalasari		
		39. Pembangunan Tembok Penahan Sungai Mati yang meluap Jl. Sisinggol-pinggol belakang kantor cabang (tama) Kel. Bantaran	Terbangunnya Tembok Penahan	48 M3			49.968.000	0	0	0	Kec. Siantar Sitalasari		

JENJANG JABATAN PARAF TANGGAL
 1. Sekretaris Daerah
 2. Asisten
 3. Suban
 4. Kabag Hukum
 5. Sekretaris
 6. Kabid
 7. Kosubid
 8.

No	Kode	Urusan/Program/Kegiatan	Indikator Kinerja Program (outcome)/Kegiatan (output)	Target			Pagu			Bertambah/Berkurang	Lokasi	Sumber Dana	Alasan Perubahan
				RKPD 2020	APBD 2020	RKPD Perubahan 2020	RKPD 2020	APBD 2020	RKPD Perubahan 2020				
1	2	3	4	5	6	7	8	9	10	11	12	13	14
		40. Pembangunan Tembok Penahan Jl. Bahtonguran Bawah Kel. Sigulang-gulang	Terbangunnya Tembok Penahan	56,6 M3			58.920.600	0	0	0	Kec. Siantar Utara		
		41. Pembangunan Tembok Penahan Jl. Rakutta Sembiring Gg. Selamat (perbatasan) Kel. Sigulang-gulang	Terbangunnya Tembok Penahan	192 M3			199.872.000	0	0	0	Kec. Siantar Utara		
		42. Pembangunan Tembok Penahan Jl. Rela/ Musyawarah Kel. Sukadame	Terbangunnya Tembok Penahan	169,8 M3			176.761.800	0	0	0	Kec. Siantar Utara		
		43. Pembangunan Tembok Penahan Jl. Meranti Kel. Kahean (rawan longsor)	Terbangunnya Tembok Penahan	99 M3			103.059.000	0	0	0	Kec. Siantar Utara		
		44. Pembangunan Tembok Penahan Jl. Kabukabu Kel. Kahean	Terbangunnya Tembok Penahan	48 M3			49.968.000	0	0	0	Kec. Siantar Utara		
		45. Pembangunan Tembok Penahan Jl. Damar Kel. Kahean	Terbangunnya Tembok Penahan	192 M3			199.872.000	0	0	0	Kec. Siantar Utara		
		46. Pembangunan Tembok Penahan Jl. Meranti Gg. Kopi Kel. Kahean	Terbangunnya Tembok Penahan	192 M3			199.872.000	0	0	0	Kec. Siantar Utara		
		47. Pembangunan Tembok Penahan di Jln. Renville (samping jembatan) Kel. Merdeka	Terbangunnya Tembok Penahan	141,5 M3			147.301.500	0	0	0	Kec. Siantar Utara		
		b. Hasil Pokir DPRD						0	0	0			
		1. Pembangunan Tembok Penahan Jebol Jl. Handayani	Terbangunnya Tembok Penahan	192 M3			199.872.000	0	0	0	Kec. Siantar Sitalasari		
		2. Pembangunan Tembok Penahan Jl. Nanggar Suasah Ujung (samping gereja HKI Seka Nauli) Kel. Bane	Terbangunnya Tembok Penahan	192 M3			199.872.000	0	0	0	Kec. Siantar Utara		
		3. Sosialisasi Peningkatan kemitraan dunia usaha dan masyarakat pasca bencana	1. Makan dan Minum Kegiatan Sosialisasi Peningkatan kemitraan dunia usaha dan masyarakat pasca bencana darurat bencana 2. Terlaksananya Sosialisasi Peningkatan kemitraan dunia usaha dan masyarakat pasca bencana	50 Org			140.000.000	0	0	0	Pematangsiantar		
		4. Sosialisasi Penghitungan Kerugian Bencana	1. Makan dan Minum Kegiatan Sosialisasi Penghitungan Kerugian Bencana 2. Terlaksananya Sosialisasi Penghitungan Kerugian Bencana	1. 100 org 2. 1 keg			150.000.000	0	0	0	Pematangsiantar		
							TOTAL	24.775.975.820	2.517.352.044	5.788.106.773	3.270.754.729		

No.	JENJANG JABATAN	PARAF	TANGGAL
1	Sekretaris Daerah		
2	Asisten		
3	Kaban		2/9/2020
4	Kabag Hukum		2/9/2020
5	Sekretaris		
6	Kabid		2/9/2020
7	Kasubbid		2/9/2020
8			

Perangkat Daerah : Badan Kesatuan Bangsa dan Politik Kota Pematangsiantar

No	Kode	Urusan/Program/Kegiatan	Indikator Kinerja Program (outcome)/Kegiatan (output)	Target			Pagu			Bertambah/Berkurang	Lokasi	Sumber Dana	Alasan Perubahan
				RKPD 2020	APBD 2020	RKPD Perubahan 2020	RKPD 2020	APBD 2020	RKPD Perubahan 2020				
1	2	3	4	5	6	7	8	9	10	11	12	13	14
1	1,05	Urusan Wajib Pelayanan Dasar Ketentraman dan Ketertiban Umum Serta Perlindungan Masyarakat											
1	1.05 . 1.05.06.01 . 01	Program Pelayanan Administrasi Perkantoran	Cakupan Pelayanan Administrasi Perkantoran	12 bln	12 bln	12 bln	801.273.673	632.130.892	382.423.340	(249.707.552)	P. Siantar	DAU	
	1.05 . 1.05.06.01 . 011	Penyediaan jasa surat menyurat	Tersedianya Jasa Surat Menyurat	12 Bulan	12 bln	12 bln	5.500.000	23.050.000	23.050.000	0	P. Siantar	DAU	
		2 Penyediaan jasa komunikasi, sumber daya air dan listrik	Tersedianya jasa komunikasi, sumber daya air dan listrik	12 Bulan	12 bln	12 bln	23.340.000	23.340.186	23.340.186	0	P. Siantar	DAU	
		3 Penyediaan alat tulis kantor	Tersedianya alat tulis kantor	12 Bulan	12 bln	12 bln	31.116.081	42.175.321	42.175.321	0	P. Siantar	DAU	
	1.05 . 1.05.06.01 . 014	Penyediaan barang cetakan dan penggandaan	Tersedianya barang cetakan dan penggandaan	12 Bulan	12 bln	12 bln	15.164.260	18.518.119	18.518.119	0	P. Siantar	DAU	
	1.05 . 1.05.06.01 . 015	Penyediaan peralatan rumah tangga	Tersedianya peralatan rumah tangga	12 Bulan	12 bln	12 bln	5.917.829	13.333.890	13.333.890	0	P. Siantar	DAU	
	1.05 . 1.05.06.01 . 016	Penyediaan makanan dan minuman	Tersedianya makanan dan minuman	12 Bulan	12 bln	12 bln	27.600.000	10.962.462	10.962.462	0	P. Siantar	DAU	
		7 Rapat-rapat koordinasi dan konsultasi	Terlaksananya rapat - rapat koordinasi dan konsultasi	12 bulan	12 bln	12 bln	424.200.000	341.050.000	91.342.448	(249.707.552)	P. Siantar	DAU	Refocusing Anggaran untuk BTT Penanganan Pandemi Covid-19 pada Perkada IV
		8 Penyediaan Jasa Pelayanan THL/PNS Daerah	Terealisasinya Jasa Operasionalisasi THL/PNS Daerah	12 Bulan	12 bln	12 bln	268.435.503	159.700.914	159.700.914	0	P. Siantar	DAU	
2	1.05 . 1.05.06.01 . 02	Program Peningkatan Sarana dan Prasarana Aparatur	Meningkatkan ketersediaan sarana dan prasarana aparatur dengan kondisi layak fungsi	12 Bulan			149.223.000	181.532.913	168.732.913	(12.800.000)	P. Siantar	DAU	
	1.05 . 1.05.06.01 . 021	Pengadaan Peralatan Gedung Kantor	Tersedianya Dokumen Perencanaan Pembangunan Kantor	1 Tahun	8 unit	8 unit	50.073.000	116.672.350	116.672.350	0	P. Siantar		
	1.05 . 1.05.06.01 . 022	Pemeliharaan rutin/berkala kendaraan dinas/operasional	Terlaksananya pemeliharaan rutin/berkala kendaraan dinas/operasional	12 Bulan	12 bln	12 bln	88.950.000	32.860.563	20.060.563	(12.800.000)	P. Siantar	DAU	Refocusing Anggaran untuk BTT Penanganan Pandemi Covid-19 pada Perkada IV
	1.05 . 1.05.06.01 . 023	Pemeliharaan rutin/berkala perlengkapan Gedung Kantor	Terlaksananya pemeliharaan rutin/berkala perlengkapan gedung kantor	12 Bulan	12 bln	12 bln	10.200.000	32.000.000	32.000.000	0	P. Siantar	DAU	
3	1.05 . 1.05.06.01 . 12	Program Peningkatan Jasa Kebangsaan		9 Kegiatan			507.112.473	409.049.223	473.365.307	64.316.084	P. Siantar		
	1.05 . 1.05.06.01 . 121	Pelaksanaan Hari Kebangkitan Nasional		1 Kegiatan	1 upcr	1 upcr	19.775.182	31.489.837	8.123.751	(23.366.086)	P. Siantar	DAU	Refocusing Anggaran untuk BTT Penanganan Pandemi Covid-19 pada Perkada IV
		4 Kabag Hukum											
		5 Sekretaris											
	1.05 . 05 . 11	Pelaksanaan Hari Kebangkitan Nasional	Terlaksananya hari kebangkitan nasional	1 Kegiatan	1 upcr	1 upcr	21.618.182	30.689.837	26.289.837	(4.400.000)	P. Siantar	DAU	Refocusing Anggaran untuk BTT Penanganan Pandemi Covid-19 pada Perkada IV
		7 Kasubbid											
		8											

No.	JENJANG	JABATAN	PARAF	TANGGAL
1	Sekretaris Daerah		[Signature]	19/10/20
2	Asisten		[Signature]	19/10/20
3	Kabid		[Signature]	19/10/20
4	Kabag Hukum		[Signature]	19/10/20
5	Sekretaris		[Signature]	19/10/20
6	Kabid		[Signature]	19/10/20
7	Kasubbid		[Signature]	21/9/2020
8				

No	Kode	Urusan/Program/Kegiatan	Indikator Kinerja Program (outcome)/Kegiatan (output)	Target			Pagu			Bertambah/Berkurang	Lokasi	Sumber Dana	Alasan Perubahan												
				RKPD 2020	APBD 2020	RKPD Perubahan 2020	RKPD 2020	APBD 2020	RKPD Perubahan 2020																
1	2	3	4	5	6	7	8	9	10	11	12	13	14												
	1.05.1.05.06.01.173	Pelaksanaan Hari Pahlawan	Terlaksananya hari kesaktian Pancasila	1 Kegiatan	1 upcr	1 upcr	23.119.182	38.179.837	33.779.837	(4.400.000)	P. Siantar	DAU	Refocusing Anggaran untuk BTT Penanganan Pandemi Covid-19 pada Perkada IV												
	1.05.1.05.06.01.174	Pelaksanaan HUT Kemerdekaan RI	Terlaksananya Hari Pahlawan	1 Kegiatan	1 upcr	1 upcr	225.705.525	228.886.705	149.279.705	(79.607.000)	P. Siantar	DAU	Refocusing Anggaran untuk BTT Penanganan Pandemi Covid-19 pada Perkada IV												
	1.05.1.05.06.01.175	Sosialisasi Peraturan Perundang-Undangan Bidang Wawasan Kebangsaan (Empat Pilar Kebangsaan)	Terlaksananya HUT Kemerdekaan RI	1 Kegiatan	1 keg	1 keg	79.889.904	6.672.659	6.672.659	0	P. Siantar	DAU													
	1.05.1.05.06.01.176	Upacara Hari Pendidikan Nasional	Terlaksananya Upacara hari-hari besar kenegaraan	1 Kegiatan	1 upcr	1 upcr	91.889.159	19.766.837	-	(19.766.837)	P. Siantar	DAU	Refocusing Anggaran untuk BTT Penanganan Pandemi Covid-19 pada Perkada IV												
	1.05.1.05.06.01.177	Upacara Hari Lahir Pancasila	Terlaksananya coffee morning FORKOPIMDA dengan unsur Masyarakat	1 Kegiatan	1 upcr	1 upcr		27.852.837	8.123.751	(19.729.086)	P. Siantar	DAU	Refocusing Anggaran untuk BTT Penanganan Pandemi Covid-19 pada Perkada IV												
	8	Upacara Hari Otonomi	Terciptanya pemahaman berbangsa dan bernegara bagi masyarakat	1 Kegiatan	1 upcr	1 upcr		10.123.837	-	(10.123.837)	P. Siantar	DAU	Refocusing Anggaran untuk BTT Penanganan Pandemi Covid-19 pada Perkada IV												
	9	Upacara Hari Bela Negara		1 Kegiatan	1 upcr	1 upcr		15.386.837	15.386.837	0	P. Siantar														
	1.05.1.05.06.17.310	Coffee morning tokoh agama, tokoh masyarakat, partai politik dengan FORKOPIMDA	Terlaksananya coffee morning FORKOPIMDA dengan unsur Masyarakat	1 keg	1 keg	1 keg	45.115.339	-	159.983.339	159.983.339	P. Siantar		Permendagri No 11 Tahun 2019												
	11	Peningkatan toleransi dan kerukunan dalam kehidupan beragama	Terjalinnnya komunikasi FKUB dengan masyarakat	1 keg	1 keg	1 keg		-	65.725.591	65.725.591	P. Siantar		Usul Penambahan Anggaran Pada RPAPBD 2020												
4	1.05.1.05.06.21	Program Pendidikan Politik Masyarakat	Meningkatnya Pemahaman Masyarakat tentang etika dalam berpolitik	1 Kegiatan				16.771.557	16.771.557	0	P. Siantar														
	<table border="1"> <thead> <tr> <th>No.</th> <th>JENJANG JABATAN</th> <th>PARA</th> <th>TANGGAL</th> </tr> </thead> <tbody> <tr> <td>1</td> <td>Sekretaris Daerah</td> <td></td> <td></td> </tr> <tr> <td>2</td> <td>Asisten</td> <td></td> <td></td> </tr> </tbody> </table>			No.	JENJANG JABATAN	PARA	TANGGAL	1	Sekretaris Daerah			2	Asisten			1 Kegiatan	10 parpol	10 parpol		16.771.557	16.771.557	0	P. Siantar		
No.	JENJANG JABATAN	PARA	TANGGAL																						
1	Sekretaris Daerah																								
2	Asisten																								
5	1.05.1.05.06.01.28	Program Dukungan Kelancaran Pemilu	Meningkatnya Pemahaman Masyarakat tentang etika dalam berpolitik	1 Kegiatan				111.432.071	57.664.878	30.124.878	(27.540.000)	P. Siantar													
	1.05.1.05.06.01.281	Monitoring Pemilukada Pemilu	Meningkatkan kualitas demokrasi melalui pendidikan politik masyarakat	1 Kegiatan	1 pemilu	1 pemilu	54.619.071	57.664.878	30.124.878	(27.540.000)	P. Siantar	DAU	Refocusing Anggaran untuk BTT Penanganan Pandemi Covid-19 pada Perkada IV												
	2	Dukungan pelaksanaan pemilu	Meningkatnya partisipasi masyarakat dalam pelaksanaan pemilu					56.813.000			P. Siantar														
6	1.05.1.05.06.01.30	Program Peningkatan Peringatan Dini dalam Berdemokrasi	Meningkatnya kesadaran masyarakat dalam berdemokrasi	2 Kegiatan			48.606.885	56.406.754	43.906.754	(12.500.000)	P. Siantar	DAU													

No	Kode	Urusan/Program/Kegiatan	Indikator Kinerja Program (outcome)/Kegiatan (output)	Target			Pagu			Bertambah/Berkurang	Lokasi	Sumber Dana	Alasan Perubahan
				RKPD 2020	APBD 2020	RKPD Perubahan 2020	RKPD 2020	APBD 2020	RKPD Perubahan 2020				
1	2	3	4	5	6	7	8	9	10	11	12	13	14
	1.05.1.05.06.01.251	Operasionalisasi Rencana Aksi/Konflik		3 Kegiatan	4 aksi konflik	4 aksi konflik	48.606.885	25.896.683	25.896.683	0	P. Siantar		
		2 Penyelenggaraan forum dialog dalam rangka cegah dini terhadap perkembangan konflik di daerah dan pembahasan isu strategis lainnya	Terlaksananya Operasionalisasi Rencana Aksi/Konflik	1 Kegiatan	1 forum	1 forum		30.510.071	18.010.071	(12.500.000)	P. Siantar	DAU	Refocusing Anggaran untuk BTT Penanganan Pandemi Covid-19 pada Perkada IV
7	1.05.1.05.06.01.31	Program Pemetaan, Pemantauan dan Pelaporan Situasi Daerah	Terciptanya stabilitas keamanan dan kenyamanan di daerah yang kondusif	2 Kegiatan			123.898.083	43.995.415	34.262.004	(9.733.411)	P. Siantar	DAU	
		1 Penguatan peran pemerintah daerah dalam mendorong stabilitas dan ketersediaan bahan kebutuhan pokok masyarakat di daerah	Terlaksananya peran Pemerintah Daerah dalam mendorong stabilitas dan ketersediaan Bahan Kebutuhan Pokok Masyarakat di Daerah				3.116.249				P. Siantar		
	1.05.1.05.06.01.312	Forum Group Discussion (FGD) dengan ORMAS		1 Kegiatan	1 fgd	1 fgd	10.030.771	20.503.598	20.503.598	0	P. Siantar		
		3 Monitoring, evaluasi dan pelaporan ORMAS dan LSM					32.717.063				P. Siantar		
	1.05.1.05.06.01.314	Sosialisasi pencegahan dan pemberantasan, penyalahgunaan dan peredaran gelap narkoba (P4GN) bagi masyarakat dan mahasiswa	Tersedianya Data dan Informasi tentang situasi dan kondisi di daerah	1 Kegiatan	1 keg	1 keg	78.034.000	23.491.817	13.758.406	(9.733.411)	P. Siantar	DAU	Refocusing Anggaran untuk BTT Penanganan Pandemi Covid-19 pada Perkada IV
TOTAL							1.741.546.185	1.397.551.632	1.149.586.753	(247.964.879)			

No.	JENJANG JABATAN	PARAF	TANGGAL
1	Sekretaris Daerah		
2	Asisten		
3	Kaban		2/9/2020
4	Kabag Hukum		2/9/2020
5	Sekretaris		
6	Kabid		2/9/2020
7	Kasubbid		2/9/2020
8			

Perangkat Daerah : Satuan Polisi Pamong Praja Kota Pematangsiantar

No	Kode	Urusan/Program/Kegiatan	Indikator Kinerja Program (outcome)/Kegiatan (output)	Target			Pagu			Bertambah/ Berkurang	Lokasi	Sumber Dana	Alasan Perubahan
				RKPD 2020	APBD 2020	RKPD Perubahan 2020	RKPD 2020	APBD 2020	RKPD Perubahan 2020				
1	2	3	4	5	6	7	8	9	10	11	12	13	14
1	1.05	Urusan Wajib Pelayanan Dasar											
	1.05	Ketentraman dan Ketertiban Umum serta Perlindungan Masyarakat											
1	1.05.07.01	Program Pelayanan Administrasi Perkantoran					6.874.113.158	3.686.456.085	3.996.684.085	310.228.000			
	1.05.07.01.01	1 Penyediaan Jasa Surat Menyurat	Tersedianya Peranko,Material dan Benda Pos Lainnya	12 Bulan	12 Bulan	12 Bulan	3.498.000	26.886.724	4.236.724	(22.650.000)	Pematangsiantar	DAU	
	1.05.07.01.02	2 Penyediaan Jasa Komunikasi, Sumber daya air dan listrik	Tersedianya Jasa Telepon, Internet, air dan Listrik	12 Bulan	12 Bulan	12 Bulan	86.856.365	85.593.480	85.593.480	0	Pematangsiantar	DAU	
	1.05.07.01.08	3 Penyediaan Jasa Kebersihan Kantor	Tersedianya Peralatan Kebersihan dan Bahan Pembersih (Brg Pakai Habis)	12 Bulan	12 Bulan	12 Bulan	16.982.844	28.591.436	28.591.436	0	Pematangsiantar	DAU	
	1.05.07.01.10	4 Penyediaan alat tulis kantor	Tersedianya ATK (Barang Pakai habis)	12 Bulan	12 Bulan	12 Bulan	50.180.648	47.788.701	47.788.701	0	Pematangsiantar	DAU	
	1.05.07.01.11	5 Penyediaan barang cetakan dan penggandaan	Tersedianya Barang Cetak dan Penggandaan (Barang Pakai Habis)	12 Bulan	12 Bulan	12 Bulan	39.804.800	29.018.644	29.018.644	0	Pematangsiantar	DAU	
	1.05.07.01.12	6 Penyediaan komponen instalasi listrik/penerangan bangunan kantor	Tersedianya alat listrik dan elektronik (Barang Pakai Habis)	12 Bulan	12 Bulan	12 Bulan	11.997.529	11.853.790	11.853.790	0	Pematangsiantar	DAU	
	1.05.07.01.17	7 Penyediaan Makan dan Minuman	Tersedianya Konsumsi rapat-rapat	12 Bulan	12 Bulan	12 Bulan	40.014.000	24.500.000	24.500.000	0	Pematangsiantar	DAU	
	1.05.07.01.18	8 Rapat-rapat koordinasi dan konsultasi	Tersedianya Perjalanan Dinas dalam daerah, dalam kota dan luar daerah	12 Bulan	12 Bulan	12 Bulan	132.500.000	60.000.000	40.000.000	(20.000.000)	Pematangsiantar	DAU	Refocusing Perkada III
	1.05.07.01.21	9 Penyediaan Jasa Pelayanan THL/PNS Daerah	Tersedianya Honorarium Pelayanan PNS Daerah dan Non PNS Daerah serta Lembur PNS dan Non PNS	12 Bulan	12 Bulan	12 Bulan	6.492.278.972	3.372.223.310	3.725.101.310	352.878.000	Pematangsiantar	DAU	Lembur Patroli menghadapi Pilkada, sebelum dan sesudah serta penambahan kekurangan tunjangan Operator simde
2	1.05.07.02	Program Peningkatan Sarana dan Prasarana Aparatur					501.742.141	441.290.669	436.008.100	(5.282.569)			
	1.05.07.02.09	1 Pengadaan Peralatan gedung kantor	Terpenuhinya sarana Peralatan dan Pelengkapan Kantor	1 Tahun	1 Tahun	1 Tahun	33.500.000	0	0	0.00	Pematangsiantar	DAU	
	1.05.07.02.24	2 Pemeliharaan rutin/berkala kendaraan dinas/operasional	Tersedianya Pemeliharaan Rutin/berkala Kendaraan Dinas/Operasional	12 Bulan	12 Bulan	12 Bulan	430.242.141	403.290.669	403.290.669	0.00	Pematangsiantar	DAU	
	1.05.07.02.24	3 Pemeliharaan rutin/berkala peralatan gedung kantor	Tersedianya Pemeliharaan Rutin/berkala Peralatan Gedung Kantor	12 Bulan	12 Bulan	12 Bulan	38.000.000	38.000.000	32.717.431	(5.282.569)	Pematangsiantar	DAU	Refocusing Perkada III
	1.05.07.03	Program Peningkatan Disiplin Aparatur					16.200.000	0	427.500.000	427.500.000			
	1.05.07.03	1 Pengadaan Pakaian Kerja Lapangan	Tersedianya Pakaian Dinas beserta Perlengkapannya PP No.16 2018 dan Permendagri No.17 2019	1 Tahun	1 Tahun	1 Tahun	16.200.000	0	427.500.000	427.500.000		DAU	Pemerintah Daerah Wajib menyediakan sarana prasarana minimal personil, Pd 11
	3	Kaban								202.500.000	Pematangsiantar	DAU	
	4	Kabag Hukum								225.000.000	Pematangsiantar	DAU	
	5	Sekretaris											
	6	Kabod	Program Peningkatan Sarana dan Prasarana Sumber Daya				35.700.000	0	0	0			
	7	Kasubid	Program Peningkatan Sarana dan Prasarana Sumber Daya				35.700.000	0	0	0	Pematangsiantar	DAU	

No	Kode	Urusan/Program/Kegiatan	Indikator Kinerja Program (outcome)/Kegiatan (output)	Target			Pagu			Bertambah/Berkurang	Lokasi	Sumber Dana	Alasan Perubahan
				RKPD 2020	APBD 2020	RKPD Perubahan 2020	RKPD 2020	APBD 2020	RKPD Perubahan 2020				
1	2	3	4	5	6	7	8	9	10	11	12	13	14
1.05.07.05.04	2	Bimbingan Teknis Pengolaan Barang Daerah	Tersedianya Aparatur dalam mengikuti Pendidikan PPNS	1 Tahun	1 Tahun	1 Tahun	0	0	0	0	Pematangsiantar	DAU	
5	1.05.07.15	Program Peningkatan Keamanan dan Kenyamanan Lingkungan					861.260.578	295.425.879	370.425.879	75.000.000			
1.05.07.15	1	Penyiapan Tenaga Pengendali Keamanan dan Kenyamanan Lingkungan	Termonitornya Kegiatan Keramalaan, Pengamanan Unjuk rasa, serta Penertiban/ Penataan PKL	12 Bulan	12 Bulan	12 Bulan	122.981.172	181.583.724	181.583.724	0	Pematangsiantar	DAU	
1.05.07.15	2	Pelatihan Pengendalian Keamanan dan Kenyamanan Lingkungan	Tersedianya Potensi dalam rangka Pengendali Keamanan lingkungan melalui diklatsar Linmas	12 Bulan	12 Bulan	12 Bulan	420.433.724	22.858.431	22.858.431	0.00	Pematangsiantar	DAU	
1.05.07.15	3	Pengendalian Kebisingan dan Gangguan dari Kegiatan Masyarakat	Terlaksananya Patroli Kota Pendataan pelanggaran Perda serta Penjagaan Pos Rudin, Sekretariat serta Pos DPRD	12 Bulan	12 Bulan	12 Bulan	181.528.234	90.983.724	90.983.724	0.00	Pematangsiantar	DAU	
1.05.07.15	4	Pengendalian Keamanan Lingkungan	Terlaksananya Pembersihan Alat Peraga Kampanye pada PILKADA	12 Bulan	12 Bulan	12 Bulan	46.333.724	0	75.000.000	75.000.000	Pematangsiantar	DAU	Membersihkan alat peraga kampanye PILKADA
1.05.07.15	5	Sosialisasi rencana aksi dan penanganan aksi konflik sosial penertiban bangunan dan kios-kios liar Kota Pematangsiantar	Terlaksananya Operasi Penertiban/Pembongkaran Bangunan/Reklame yang melanggar/tidak memiliki izin serta Bangunan Liar yang mengganggu kenyamanan masyarakat dalam ruang Publik	12 Bulan	12 Bulan	12 Bulan	89.983.724	0	0	0	Pematangsiantar	DAU	
6	1.05.07.16	Program Pemeliharaan Kantrantibmas dan Pencegahan Tindak Kriminal					165.122.280	35.216.862	35.216.862	0			
1.05.07.16	1	Pengawasan Pengendalian dan evaluasi kegiatan Polisi Pamong Praja	Pengawasan Melekat Terhadap Kepala Daerah	12 Bulan	12 Bulan	12 Bulan	10.800.000	11.008.431	11.008.431	0	Pematangsiantar	DAU	
1.05.07.16	2	Peningkatan Kerjasama dengan aparat keamanan dalam teknik pencegahan kejahatan	Kerjasama dalam Penyelenggaraan Razia Pekat dan Perda/Perkada dengan TNI, POLRI, Kejaksaan dan Pengadilan	12 Bulan	12 Bulan	12 Bulan	80.198.324	0	0	0	Pematangsiantar	DAU	
1.05.07.16	3	Kerjasama Pengembangan Kemampuan Aparat Polisi Pamong Praja dengan TNI/POLRI dan Kejaksaan	Honorarium Pembinaan Kasamaptaan personil (Instruktur)	12 Bulan	12 Bulan	12 Bulan	24.000.000	24.208.431	24.208.431	0	Pematangsiantar	DAU	
1.05.07.16	4	Ulang Tahun Satpol PP	Pelaksanaan ULANG TAHUN SATPOL (Trantibum, Pemadam Kebakaran, Satlinmas)	1 Tahun	1 Tahun	1 Tahun	50.123.956	0	0	0	Pematangsiantar	DAU	
7	1.05.07.19	Program Penanggulangan Bencana dan Pencegahan Bencana					90.936.000	546.051.155	521.333.724	(24.717.431)			
1.05.07.19.07	1	Kegiatan Penyuluhan Kebakaran	Terlaksananya Penyuluhan terhadap masyarakat dalam pencegahan dan menghadapi kebakaran	12 Bulan	12 Bulan	12 Bulan	0.00	521.333.724	521.333.724	0	Pematangsiantar	DAU	
1.05.07.19.07	2	Kegiatan Pengamanan Alat Pemadam Kebakaran	Semakin meningkatnya pelayanan dibidang pemadam kebakaran	1 Tahun	1 Tahun	1 Tahun	90.936.000	24.717.431	0	(24.717.431)	Pematangsiantar	DAU	Refocusing Perkada III
							TOTAL	8.528.874.157	5.004.440.650	5.787.168.650	782.728.000		

No. JENJANG JABATAN PARAF TANGGAL
 1 Sekretaris Daerah
 2 Asisten
 3 Kabid
 4 Kabag Hukum
 5 Sekretaris
 6 Kabid
 7 Kabid
 8

Perangkat Daerah : Sekretariat Daerah Kota Pematangsiantar

No	Kode	Urusan/Program/Kegiatan	Indikator Kinerja Program (outcome)/Kegiatan (output)	Target			Pagu			Bertambah/Berkurang	Lokasi	Sumber Dana	Alasan Perubahan
				RKPD 2020	APBD 2020	RKPD Perubahan 2020	RKPD 2020	APBD 2020	RKPD Perubahan 2020				
1	2	3	4	5	6	7	8	9	10	11	12	13	14
1	1.05	Urusan Wajib Pelayanan Dasar Ketentraman dan Ketertiban Umum Serta Perlindungan Masyarakat											
1	1.05.01.01	Program Pelayanan administrasi perkantoran	Cakupan pelayanan perkantoran	100%	100%	100%	11.616.533.000	10.993.988.219	8.788.988.719	(2.204.999.500)		APBD	
	1.05.03.01.01.01	1 Penyediaan jasa surat menyurat	persentase surat yang ditindaklanjuti	100%			100.000.000	0	0	0	umum		
	1.05.03.01.01.02	2 Penyediaan jasa komunikasi, sumber daya air dan listrik	tersedianya jasa komunikasi, sumber daya air dan listrik	100%	100%	100%	1.021.533.000	867.000.000	1.032.000.000	165.000.000	umum		
	1.05.03.01.01.05	3 Penyediaan jasa jaminan barang milik daerah	persentase aset yang memiliki asuransi	100%	100%	100%	15.000.000	11.200.000	11.200.000	0	umum		
	1.05.03.01.01.06	4 Penyediaan Jasa Pemeliharaan dan Perizinan Kendaraan Dinas/ Operasional	service dan pembayaran pajak kendaraan dinas	100%	100%	100%	60.000.000	650.340.000	352.920.000	(297.420.000)	umum		Refocussing
	1.05.03.01.01.10	5 Penyediaan alat tulis kantor	cakupan ketersediaan ATK	12 bulan	100%	100%	150.000.000	204.616.219	102.307.719	(102.308.500)	umum		Refocussing
	1.05.03.01.01.11	6 Penyediaan barang cetakan dan penggandaan	persentase ketersediaan dokumen/arsip	100%	100%	100%	870.000.000	268.862.000	134.431.000	(134.431.000)	umum		Refocussing
	1.05.03.01.01.12	7 Penyediaan komponen instalasi listrik /penerangan bangunan kantor	persentase instalasi penerangan dengan kondisi baik	100%	100%	100%	350.000.000	300.000.000	150.000.000	(150.000.000)	umum		Refocussing
	1.05.03.01.01.13	8 Penyediaan peralatan dan perlengkapan kantor	cakupan ketersediaan peralatan kantor	100%	100%	100%	1.900.000.000	387.750.000	337.250.000	(50.500.000)	umum		Refocussing
	1.05.03.01.01.14	9 Penyediaan Peralatan Rumah Tangga	terpenuhinya penyediaan peralatan rumah tangga	100%	100%	100%	200.000.000	296.820.000	148.410.000	(148.410.000)	umum		Refocussing
	1.05.03.01.01.15	10 Penyediaan Bahan Bacaan dan Peraturan Perundang Undangan		100%	100%	100%		0	0	0	umum		Refocussing
	1.05.03.01.01.17	11 Penyediaan makanan dan minuman	cakupan ketersediaan makanan dan minuman	12 bulan	12 bulan	12 bulan	1.800.000.000	2.554.900.000	2.121.400.000	(433.500.000)	umum		Refocussing
	1.05.03.01.01.18	12 Rapat rapat koordinasi dan konsultasi	terlaksananya rapat - rapat koordinasi dan konsultasi	12 bulan	12 bulan	12 bulan	1.650.000.000	1.223.460.000	1.028.430.000	(195.030.000)	umum		Refocussing
	1.05.03.01.01.19	13 Penyediaan jasa sewa menyewa	cakupan ketersediaan jasa sewa	12 bulan	12 bulan	12 bulan	1.300.000.000	1.716.800.000	858.400.000	(858.400.000)	umum		Refocussing
	1.05.03.01.01.21	14 Penyediaan jasa pelayanan THL/PNS daerah	cakupan jasa THL Setdako	100%	100%	100%	2.200.000.000	2.512.240.000	2.512.240.000	0	umum		Refocussing
2	1.05.03.01.02.	Program Peningkatan sarana dan Prasarana Aparatur	Meningkatnya sarana dan prasarana kerja aparatur yang memadai	20%	20%	20%	7.267.662.000	4.369.880.000	1.934.940.000	(2.434.940.000)			
	1.05.03.01.02.05	1 Pengadaan Kendaraan Dinas/ Operasional	Jumlah kendaraan dinas	2 unit	2 unit		1.000.000.000	500.000.000	0	(500.000.000)	umum		Refocussing
	1.05.03.01.02.07	2 Pengadaan Perlengkapan gedung kantor	cakupan perlengkapan gedung kantor	90%	90%	90%	350.000.000	320.500.000	160.250.000	(160.250.000)	umum		Refocussing
		3 Pengadaan peralatan rumah tinggal / dinas	cakupan peralatan rumah dinas	98%	98%	98%	831.782.000	201.000.000	100.500.000	(100.500.000)	umum		Refocussing
		4 Pengadaan peralatan gedung kantor	cakupan peralatan gedung kantor	100%			0	0	0	0	umum		
		5 Pengadaan mebeleur	cakupan ketersediaan mebeleur	100%			150.000.000		0	0	umum		
	1.05.03.01.02.08	6 Pemeliharaan rutin/ berkala gedung kantor	persentase gedung kantor dengan kondisi baik	80%	80%	80%	3.137.900.000	3.200.000.000	1.600.000.000	(1.600.000.000)	umum		Refocussing
		7 Pemeliharaan rutin/ berkala kendaraan dinas	cakupan terpeliharanya kendaraan dinas	90%			300.000.000	0	0	0	umum		
		8 Pemeliharaan rutin/ berkala perlengkapan gedung kantor	persentase perlengkapan gedung kantor dengan kondisi baik	100%			1.000.000.000		0	0	umum		
		9 Pemeliharaan rutin/ berkala peralatan gedung kantor	persentase peralatan gedung kantor dengan kondisi baik	90%	90%	90%	497.980.000	148.380.000	74.190.000	(74.190.000)	umum		Refocussing
3	1.05.03.01.02.09	Program Peningkatan disiplin aparatur	Persentase ASN Setdako yang melakukan pelanggaran disiplin	0,10%	0,10%	0,10%	491.252.000	114.560.000	62.780.000	(51.780.000)			

No.	JENJANG JABATAN	PARAF	TANGGAL
1	Sekretaris Daerah	[Signature]	2/9/2020
2	Kabid	[Signature]	2/9/2020
3	Kaban	[Signature]	2/9/2020
4	Kabag Hukum	[Signature]	2/9/2020
5	Sekretaris	[Signature]	2/9/2020
6	Kabid	[Signature]	2/9/2020
7	Kosubid	[Signature]	2/9/2020

No	Kode	Urusan/Program/Kegiatan	Indikator Kinerja Program (outcome)/Kegiatan (output)	Target			Pagu			Bertambah/Berkurang	Lokasi	Sumber Dana	Alasan Perubahan
				RKPD 2020	APBD 2020	RKPD Perubahan 2020	RKPD 2020	APBD 2020	RKPD Perubahan 2020				
1	2	3	4	5	6	7	8	9	10	11	12	13	14
	1.05.03.01.03.02	1 Pengadaan pakaian dinas beserta perlengkapan	persentase ASN yang memperoleh pakaian dinas dan perlengkapannya	20%	12 bulan	12 bulan	133.420.000	12.000.000	6.000.000	(6.000.000)	umum		Refocussing
	1.05.03.01.03.03	2 Pengadaan Pakaian Kerja Lapangan	persentase ASN yang memperoleh pengadaan Pakaian Kerja Lapangan	15%	12 bulan	12 bulan	123.722.000	9.000.000	9.000.000	0	umum		
	1.05.03.01.03.04	3 Pengadaan Pakaian KORPRI	persentase ASN yang memperoleh pengadaan Pakaian KORPRI	15%	12 bulan	12 bulan	57.120.000	2.000.000	2.000.000	0	umum		
	1.05.03.01.03.05	4 Pengadaan Pakaian Khusus Hari-hari Tertentu	persentase ASN yang memperoleh pakaian khusus hari - hari tertentu	100%	12 bulan	12 bulan	176.990.000	91.560.000	45.780.000	(45.780.000)	umum		Refocussing
4	1.05.03.01.05.	Program Peningkatan Kapasitas Sumber Daya	Peaksanaan e-procurement	5%	5%	5%	975.000.000	379.915.609	229.352.309	(150.563.300)			
		1 Bimbingan Teknis Implementasi Peraturan Perundang - undangan	jumlah kegiatan	1 keg			300.000.000	0		0	PBJ		
	1.05.03.01.05.07	2 Pelayanan LPSE	jumlah kegiatan	12 keg	12 bulan	12 bulan	675.000.000	379.915.609	229.352.309	(150.563.300)	PBJ		Refocussing
5	1.05.03.01.06.	Program Peningkatan Pengembangan sistem		20%	20%	20%	695.425.555	551.588.673	416.053.919	(23.798.728)			
		1 Koordinasi Penyusunan LAKIP	jumlah laporan	50 lap			70.000.000	0		0	Perekonomian		
	1.05.03.01.06.07	2 Koordinasi Penyusunan Laporan Keterangan pertanggung jawaban (LKPJ)	jumlah laporan	40 lap	2 dok	2 dok	150.000.000	111.736.026	62.077.549	(49.658.477)	Pemerintahan		Refocussing
		3 Penyusunan LAKIP dan RENSTRA	jumlah laporan	20 lap			51.039.505						
		4 Penyusunan LKPJ akhir masa jabatan	jumlah laporan	0 lap									
		5 Penyusunan dokumen perjanjian kinerja pemko	jumlah laporan	20 lap			53.346.750	0		0	Pemerintahan		
		6 Survei Kepuasan Masyarakat	jumlah survei	0 survei			0			0	Pemerintahan		
	1.05.03.01.06.15	7 Penyelenggaraan Rakorpem	jumlah laporan	22 lap	12 bulan	12 bulan	250.000.000	346.545.941	325.972.366	(20.573.575)	Pemerintahan		Refocussing, penambahan ATK, cetak, Penggandaan, Belanja perjalanan dinas dalam daerah
	1.05.03.01.06.16	8 Penyusunan LPPD	jumlah laporan	15 lap	12 bulan	12 bulan	91.039.300	78.091.410	83.488.383	5.396.973	Pemerintahan		Refocussing, penambahan belanja perjalanan dinas dalam daerah
	1.05.03.01.06.17	9 Penyampaian LPPD kepada Masyarakat	jumlah laporan	10 lap	4 keg	4 keg	30.000.000	15.215.296	6.593.170	(8.622.126)	Pemerintahan		Refocussing
6	1.05.03.01.07	Program Pembinaan Pengembangan Aparatur	Persentase ASN yang ditempatkan sesuai dengan keahliannya	30%	30%	30%	888.000.000	379.107.145	253.255.757	(125.851.388)			
	1.05.03.01.07.01	1 Sekretaris Daerah	persentase OPD yang telah melaksanakan analisis jabatan	40%	40%	40%	200.000.000	150.542.133	123.255.635	(27.286.498)	organisasi		Refocussing, penambahan ATK, cetak, penggandaan, belanja perjalanan dinas dalam dan luar daerah, honorarium narasumber
		2 Asisten											
		3 Kabam											
		4 Kabag Hukum											
		5 Sekretaris											
	1.05.03.01.07.13	2 Penyusunan Road Map Perencanaan Birokrasi di lingkungan Pemerintah Kabupaten Pematangsiantar	persentase OPD yang telah melaksanakan roadmap	50%	50%	50%	120.000.000	52.695.960	15.147.980	(37.547.980)	organisasi		Refocussing
	1.05.03.01.07.14	3 Penyusunan Laporan Evaluasi Pelaksanaan Kinerja	jumlah laporan	12 lap	12 lap	12 lap	568.000.000	175.869.052	114.852.142	(61.016.910)	organisasi		Refocussing

No	Kode	Urusan/Program/Kegiatan	Indikator Kinerja Program (outcome)/Kegiatan (output)	Target			Pagu			Bertambah/Berkurang	Lokasi	Sumber Dana	Alasan Perubahan
				RKPD 2020	APBD 2020	RKPD Perubahan 2020	RKPD 2020	APBD 2020	RKPD Perubahan 2020				
1	2	3	4	5	6	7	8	9	10	11	12	13	14
			persentase OPD yang memiliki SOP Pelayanan publik	25%	25%	25%							penambahan ATK, cetak, penggandaan, belanja perjalanan dinas dalam dan
			jumlah dokumen kajian efektivitas pelayanan publik	1 dok	1 dok	1 dok							
			laporan e - saki	1 lap	1 lap	1 lap							
7	1.05.03.01.15.	Program Pengembangan Komunikasi, Informasi dan Media Massa	Persentase kualitas pengembangan komunikasi, informasi dan media massa	50%	50%	50%	1.100.000.000	1.435.767.100	1.028.838.300	(406.928.800)			
	1.05.03.01.15.11	1 Pengembangan sumberdaya TIK (Teknologi,	Jumlah SDM aparatur yang terlatih	8 org	8 org	8 org	1.100.000.000	1.435.767.100	1.028.838.300	(406.928.800)	PKP		Refocussing
			persentase kerjasama informasi dengan media massa	75%	75%	75%							
			cakupan tersedianya media dan akses	75%	75%	75%							
			cakupan fasilitasi informasi melalui audio visual dan media elektronik	75%	75%	75%							
8	1.05.03.01.15.	Program Pembinaan dan Pengawasan Bidang Pertambangan	Kontribusi sektor pertambangan terhadap PDRB				66.000.000	88.212.887	86.564.623	(1.648.264)			
	1.05.03.01.15.06	1 Monitoring, Evaluasi dan Pelaporan	jumlah kegiatan	12 keg	12 keg	12 keg	66.000.000	88.212.887	86.564.623	(1.648.264)	Perekonomian		Refocussing, penambahan ATK, Belanja perjalanan dinas dalam dan luar daerah
9	1.05.03.01.15.	Program Pengembangan Data/Informasi	tersedianya sistem dan data statistik yang terintegrasi	75%	75%	75%	101.600.000	121.882.626	0	(121.882.626)			
			tersedianya media yang dapat diakses oleh publik	75%	75%	75%							
	1.05.03.01.15.05	1 Penyusunan Profi Daerah	jumlah dokumen	1 dok	1 dok	1 dok	21.600.000	121.882.626	0	(121.882.626)	Pemerintahan		Refocussing
		2 Pembuatan Data Monografi Kota Pematangsiantar	jumlah dokumen	1 dok	1 dok	1 dok	80.000.000			0	Pemerintahan		
10	1.05.03.01.16.	Program Peningkatan Ketahanan Pangan (pertanian/perkebunan)	pengawasan dan pembinaan ketahanan pangan	100%	100%	100%	76.000.000	123.195.399	38.530.253	(84.665.146)			
	1.05.03.01.16.31	1 Monitoring, Evaluasi dan Pelaporan	jumlah laporan	1 lap	1 lap	1 lap	76.000.000	58.460.583	26.480.253	(31.980.330)	Perekonomian		Refocussing
	1.05.03.01.16.72	2 Pelatihan pengembangan pangan lokal	jumlah kegiatan	1 keg	1 keg	1 keg		64.734.816	12.050.000	(52.684.816)	Perekonomian		Refocussing
11		Program penataan penguasaan, pemilikan,	Persentase luas lahan bersertifikat	15%	15%	15%	50.000.000.000	0	0	0			
		1 Penataan penguasaan, pemilikan, penguasaan dan pemanfaatan tanah	jumlah sertifikat	1	1	1	50.000.000.000	0	0	0	Umum		
12	1.05.03.01.16.	Program Peningkatan Pelayanan kesehatan kepala Daerah/Wakil kepala daerah	Fasilitas KDH / WKDH	100%	100%	100%	4.604.101.000	3.222.846.860	1.906.221.860	(1.316.625.000)			
	1.05.03.01.16.01	1 Penyediaan Jasa Pemeliharaan dan Perizinan Kendaraan Dinas	terpeliharanya kendaraan dinas / operasional kantor	22	22	22	804.101.000	306.000.000	166.000.000	(140.000.000)	Umum		Refocussing
	1.05.03.01.16.11	2 Rapat-rapat koordinasi dan konsultasi keluar daerah	jumlah laporan	15	15	15	3.000.000.000	2.196.846.860	1.020.221.860	(1.176.625.000)	Umum		Refocussing
	1.05.03.01.16.19	4 Penyediaan Makanan dan Minuman	cakupan ketersediaan makanan dan minuman	10	10	10	800.000.000	720.000.000	720.000.000	0	Umum		
13	1.05.03.01.17.	Program Pengembangan Wawasan kebangsaan	Persentase angka kriminalitas	0	0	0	2.564.000.000	1.852.731.679	1.210.532.669	(642.199.010)	Kemasyarakatan		
			penghargaan pemerintah/pemprov/lembaga	1	1	1							
			tingkat toleransi	T	T	T							
	1.05.03.01.17.01	1 Pelaksanaan Monev	jumlah peserta	8 kec	8 kec	8 kec	115.000.000	63.281.491		(63.281.491)	Kemasyarakatan		Refocussing

No.	JENJANG	JABATAN	DAFTAR	TANGGAL
1	Sekretaris Daerah			
2	Asisten			
3	Kabid			
4	Kasubid Hukum			
5	Sekretaris			
6	Kabid			
7	Kasubid			
8				

No	Kode	Urusan/Program/Kegiatan	Indikator Kinerja Program (outcome)/Kegiatan (output)	Target			Pagu			Bertambah/Berkurang	Lokasi	Sumber Dana	Alasan Perubahan
				RKPD 2020	APBD 2020	RKPD Perubahan 2020	RKPD 2020	APBD 2020	RKPD Perubahan 2020				
1	2	3	4	5	6	7	8	9	10	11	12	13	14
	1.05.03.01.17.08	2 Pelaksanaan Musbaqah Tilawatil Quran (MTQ)	jumlah peserta	8 kec	8 kec	8 kec	820.000.000	464.099.803	476.250.062	12.150.259	Kemasyarakatan		
	1.05.03.01.17.09	3 Kegiatan Pemberangkatan dan pemulangan Calon jemaah haji dan pemulangan jemaah haji Kota Pematangsiantar	jumlah peserta	135	135	135	715.000.000	664.573.073	85.118.000	(579.455.073)	Kemasyarakatan		Refocussing
	1.05.03.01.17.10	4 Kegiatan Safari Ramadhan	jumlah kegiatan	8 keg	8 keg	8 keg	275.000.000	177.267.587	126.469.287	(50.798.300)	Kemasyarakatan		Refocussing
	1.05.03.01.17.11	5 Pelaksanaan Malam Takbiran Idul Fitri	jumlah peserta	8 kec	8 kec		115.000.000	63.281.491	0	(63.281.491)	Kemasyarakatan		Refocussing
		6 forum dialog wawasan kebangsaan	jumlah peserta	-	-	-				0	Kemasyarakatan		
		7 Perayaan Natal	jumlah kegiatan	-	-	-				0	Kemasyarakatan		
		8 Perayaan Paskah	jumlah kegiatan	-	-	-				0	Kemasyarakatan		
		9 Operasional Pengelolaan KORPRI	jumlah kegiatan	-	-	-				0	Kemasyarakatan		
	1.05.03.01.17.25	10 Penunjang Mental dan Spritual PNS	jumlah kegiatan	12 keg	12 keg	12 keg	100.000.000	102.500.000	23.600.000	(78.900.000)	Kemasyarakatan		Refocussing
	1.05.03.01.17.27	11 Gebyar lintas budaya di kota Pematangsiantar	jumlah kegiatan	1 keg	1 keg	1 keg	285.000.000	228.105.724	265.975.315	37.869.591	Kemasyarakatan		Refocussing
		12 Kegiatan Isra Mikraj	jumlah kegiatan	-	-	-				0	Kemasyarakatan		
		13 Kegiatan peringatan Maulid Nabi Muhammad SAW	jumlah kegiatan	-	-	-				0	Kemasyarakatan		
		14 Kegiatan peringatan Tahun Baru Islam 1 Muharram	jumlah kegiatan	-	-	-				0	Kemasyarakatan		
		15 Pemantauan & evaluasi pelaksanaan program pengembangan nilai budaya	jumlah laporan	-	-	-				0	Kemasyarakatan		
		16 kegiatan toleransi dan kerukunan kehidupan beragama	jumlah laporan	-	-	-				0	Kemasyarakatan		
		17 Penyusunan Data Base Penerima Bantuan Hibah	jumlah laporan	1	1		14.000.000			0	Kemasyarakatan		
	1.05.03.01.17.52	18 Monitoring dan evaluasi penyaluran bantuan hibah	jumlah laporan	12	12	12	100.000.000	89.622.510	233.120.005	143.497.495	Kemasyarakatan		
		19 Penyusunan Data Base tempat ibadah organisasi keagamaan & kemasyarakatan	jumlah laporan	1	1		25.000.000			0	Kemasyarakatan		
14		Program Peningkatan Pemasaran hasil produksi	Laju pertumbuhan ekonomi	5,40%	5,40%	5,40%	259.073.000	0	0	0			
		1 promosi atas hasil produksi/perkebunan unggulan daerah	jumlah laporan	1			69.073.000			0	Perekonomian		
		2 Kegiatan Pasar Murah	jumlah kegiatan	8 keg			190.000.000	0		0	Perekonomian		
15	1.05.03.01.17.	Program Peningkatan dan Pengembangan pengelolaan keuangan daerah	opini BPK/APIP terhadap laporan keuangan	WTP	WTP	WTP	1.624.000.000	399.127.239	360.623.489	(38.503.750)			
	1.05.03.01.17.22	1 Rencana Kerja Keuangan Daerah	jumlah laporan	12	12	12	974.000.000	301.701.500	274.806.750	(26.894.750)	Umum		Refocussing
	1.05.03.01.17.36	2 Verifikasi Pertanggungjawaban Keuangan	jumlah laporan	12	12	12	350.000.000	32.265.000	20.656.000	(11.609.000)	Umum		Refocussing
1		1 Sekretaris Daerah	Asisten pengelolaan sima administrasi gaji							0	Umum		
2		2 Asisten								0	Umum		
3	1.05.03.01.17.47	4 Kaban	Penyusunan dan pemeliharaan SDM Pengelolaan Keuangan Daerah				200.000.000	65.160.739	65.160.739	0	Umum		
16	1.05.03.01.17.1	4 Kabag Hukum	Program pengendalian wilayah Perbatasan	Persentase batas wilayah yang terpelihara	100%	100%	100%	200.000.000	99.995.141	9.500.000	(90.495.141)		
5	1.05.03.01.17.01	1 Sekretaris	Koordinasi Penyelesaian Masalah Perbatasan Antar Daerah	jumlah laporan	6 lap	6 lap	6 lap	200.000.000	99.995.141	9.500.000	(90.495.141)	Pemerintahan	Refocussing
16	1.05.03.01.17.15	7 Kabid	Program penguatan jejaring komunikasi, informasi dan hubungan antar daerah	jumlah kerjasama antar daerah/LN/lembaga	1			250.000.000	124.464.993	0	(124.464.993)		
7		7 Kasubid											
8													

No	Kode	Urusan/Program/Kegiatan	Indikator Kinerja Program (outcome)/Kegiatan (output)	Target			Pagu			Bertambah/Berkurang	Lokasi	Sumber Dana	Alasan Perubahan
				RKPD 2020	APBD 2020	RKPD Perubahan 2020	RKPD 2020	APBD 2020	RKPD Perubahan 2020				
1	2	3	4	5	6	7	8	9	10	11	12	13	14
	1.05.03.01.19.08	1 Pengembangan kerjasama antar daerah/lembaga	jumlah laporan	8 lap	8 lap		175.000.000	124.464.993		(124.464.993)	PKP		Refocussing
		2 Evaluasi kerjasama antar daerah/lembaga	jumlah laporan	4 lap			75.000.000	0		0	PKP		
18	1.05.03.01.19.	Program Peningkatan Hasil Produksi Pertanian/Perkebunan	Laju inflasi	3%	3%	3%	106.154.000	79.653.643	65.306.634	(14.347.009)			
			Produksi sektor pertanian										
	1.05.03.01.19.06	1 Monitoring, Evaluasi dan pelaporan	jumlah kegiatan	12	12	12	106.154.000	79.653.643	65.306.634	(14.347.009)	Perekonomian		Refocussing, Belanja perjalanan dinas dalam dan luar daerah
19	1.05.03.01.22.	Program Penataan dan Penyempurnaan Kebijakan Sistem dan Prosedur Pengawasan	Opini BPK	100%	100%	100%	130.000.000	93.652.120	106.181.145	12.529.025			
	1.05.03.01.22.03	1 Penyusunan Standard Harga	jumlah dokumen	1 dok	1 dok	1 dok	130.000.000	93.652.120	106.181.145	12.529.025	Perekonomian		refocussing, penambahan uang lembur, cetak dan penggandaan, jasa konversi aplikasi/sisitim informasi, dan belanja modal laptop dan printer
20		Program Pengembangan dan Implementasi e-government	Persentase pertumbuhan UMKM	20%			400.000.000	0	0	0			
		1 Pembuatan aplikasi	jumlah aplikasi	1 apl			300.000.000				Pemerintahan		
		2 Pengembangan aplikasi	jumlah aplikasi	1 apl			100.000.000				Pemerintahan		
		3 Pengembangan Sistem Pendukung Usaha bagi Koperasi dan UKM			20%	20%	65.000.000	0	0	0			
		4 Monitoring dan evaluasi		12 lap			65.000.000				Perekonomian		
21	1.05.03.01.26.	Program Penataan Peraturan Perundang-	Sosialisasi produk hukum	3	3	3	1.008.000.000	464.872.200	364.930.450	(99.941.750)			
			penerbitan produk hukum	30	30	30							
			persentase penyelesaian kasus	20%	20%	20%							
	1.05.03.01.26.03	1 Legislasi rancangan Peraturan Perundang - Undangan	jumlah dokumen	2 dok	2 dok	2 dok	280.000.000	185.588.700	101.588.700	(84.000.000)	Hukum		Refocussing, Penambahan Belanja Modal
		2 Fasilitas Sosialisasi Peraturan Perundang -	jumlah kegiatan sosialisasi yang dilaksanakan	3 keg			100.000.000	0		0	Hukum		
	1.05.03.01.26.05	3 Undang-undang Publikasi Peraturan Perundang-undangan	jumlah dokumen	100 dok	100 dok	50 dok	153.000.000	54.811.000	36.505.500	(18.305.500)	Hukum		Refocussing
1	1.05.03.01.26.06	4 Sekretaris Daerah	Kajian Peraturan Perundang - Undangan Daerah Terhadap Peraturan Perundang - Undangan yang baru, lebih tinggi dan kesetaraan dan Peraturan Perundang - Undangan Daerah	jumlah dokumen	250 dok	250 dok	125.000.000	10.917.000	5.458.500	(5.458.500)	Hukum		Refocussing
		2 Asisten											
		3 Kaban											
	1.05.03.01.26.08	3 4 Kabag Hukum	Pelayanan dan Pengawasan kasus-kasus di bidang Hukum	jumlah penyelesaian kasus	1 kasus	1 kasus	350.000.000	213.555.500	221.377.750	7.822.250	Hukum		Penambahan honorarium kuasa hukum Pemko PNS Daerah
		5 Sekretaris											
2	1.05.03.01.27.	Program Peningkatan Partisipasi Masyarakat dalam Pembangunan Pemanfaatan dan Kelurahan	penghargaan pemerintah/pemprov/lembaga	1	1	1	640.855.930	258.868.561	205.750.425	(53.118.136)			
6													
7													
8													

No	Kode	Urusan/Program/Kegiatan	Indikator Kinerja Program (outcome)/Kegiatan (output)	Target			Pagu			Bertambah/ Berkurang	Lokasi	Sumber Dana	Alasan Perubahan
				RKPD 2020	APBD 2020	RKPD Perubahan 2020	RKPD 2020	APBD 2020	RKPD Perubahan 2020				
1	2	3	4	5	6	7	8	9	10	11	12	13	14
		2 Penyusunan rencana kerja OPD	tersusunnya rencana kerja OPD							0	Pembangunan		
		3 Sosialisasi Pembinaan Jasa Konstruksi	terlaksananya Sosialisasi Pembinaan Jasa Konstruksi							0	PBJ		
29	1.05.03.01.22.	Program Perencanaan Pembangunan Ekonomi		20%	20%	20%	0	106.292.682	78.936.117	(27.356.565)			
	1.05.03.01.22.08	1 Monitoring, Evaluasi dan pelaporan	terlaksananya Monitoring, Evaluasi dan pelaporan	12 bulan	12 bulan	12 bulan		106.292.682	78.936.117	(27.356.565)	Perekonomian		Refocusing, Honorarium Ranperda Pembubaran BUMD, ATK, cetak dan penggandaan, makanan dan minuman, Belanja perjalanan dinas TIPD dan BUMD
30	1.05.03.01.28.	Program Dukungan Kelancaran Pemilu			20%	20%	0	109.581.348	176.024.348	66.443.000			
	1.05.03.01.28.03	1 Monitoring Pelaksanaan Pemilu	terfasilitasinya plikada Kota Pematangsiantar		4 lap	4 lap		109.581.348	176.024.348	66.443.000	Pemerintahan		Penambahan uang lembur, ATK, akomodasi dan transportasi, dokumentasi, dekorasi, publikasi, jasa kantor, cetak, penggandaan, makan minum, perjalanan dinas dalam dan luar daerah
31	1.05.03.01.32.	Program Penguatan Kapasitas Masyarakat dan			20%	20%	0	260.309.669	11.284.584	(249.025.085)			
	1.05.03.01.32.02	1 Forum Komunikasi Pimpinan Daerah (FORKOFIMDA)	terlaksananya forum komunikasi pimpinan daerah		1 lap	1 lap		260.309.669	11.284.584	(249.025.085)	Pemerintahan		refocusing
32		Program peningkatan kerjasama daerah dan luar					0	0	0	0			
		1 kerjasama dengan daerah dan negara lain	terlaksananya kerjasama dengan daerah dan negara lain							0	Pemerintahan		
							TOTAL	86.525.556.485	26.585.563.119	18.101.231.272	(8.372.595.821)		

No.	JENJANG JABATAN	PARAF	TANGGAL
1	Sekretaris Daerah	<i>[Signature]</i>	
2	Asisten		
3	Kaban	<i>[Signature]</i>	2/9/2020
4	Kabag Hukum	<i>[Signature]</i>	2/9/2020
5	Sekretaris		
6	<i>[Signature]</i>	<i>[Signature]</i>	2/9/2020
7	<i>[Signature]</i>	<i>[Signature]</i>	2/9/2020
8			

Perangkat Daerah : Sekretariat DPRD Kota Pematangsiantar

No	Kode	Urusan/Program/Kegiatan	Indikator Kinerja Program (outcome)/Kegiatan (output)	Target			Pagu			Bertambah/ Berkurang	Lokasi	Sumber Dana	Alasan Perubahan
				RKPD 2020	APBD 2020	RKPD Perubahan 2020	RKPD 2020	APBD 2020	RKPD Perubahan 2020				
1	2	3	4	5	6	7	8	9	10	11	12	13	14
1	1.05	Urusan Wajib Pelayanan Dasar Ketentraman dan Ketertiban Umum serta Perlindungan Masyarakat											
1	1.05.4.05.04.01	Program Pelayanan Administrasi Perkantoran	Cakupan Pelayanan Administrasi Perkantoran	100%	100%	100%	2.957.097.350	3.248.548.167	3.460.832.747	212.284.580			
	1.05.1.05.04.01.01	1 Penyediaan Jasa Surat Menyurat	Kebutuhan Surat menyurat	Bulan Layanan	Bulan Layanan	Bulan Layanan	11.000.000	206.700.000	184.500.000	(22.200.000)		DAU	Kelebihan dalam Penganggaran
	1.05.1.05.04.01.02	2 Penyediaan Jasa Komunikasi, sumber daya air dan listrik	Kebutuhan komunikasi air, listrik kantor dan rumah dinas Pimpinan DPRD	Bulan Layanan	Bulan Layanan	Bulan Layanan	460.000.000	489.711.000	489.711.000	0		DAU	
	1.05.1.05.04.01.10	3 Penyediaan Alat Tulis Kantor	Kebutuhan Alat Tulis Kantor Sekretariat DPRD dan DPRD	Bulan Layanan	Bulan Layanan	Bulan Layanan	198.000.000	101.964.188	101.964.188	0		DAU	
	1.05.1.05.04.01.11	4 Penyediaan Barang Cetak dan Penggandaan	Kebutuhan Barang cetakan dan penggandaan Sekretariat DPRD dan DPRD	Bulan Layanan	Bulan Layanan	Bulan Layanan	250.000.000	137.975.000	156.905.000	18.930.000		DAU	Cetak papan Nama Meja DPRD periode 2019-
	1.05.1.05.04.01.12	5 Penyediaan Komponen Instalasi Listrik/Penerangan Bangunan Kantor	Kebutuhan Komponen Instalasi Listrik/Penerangan Bangunan Kantor Sekretariat DPRD	Bulan Layanan	Bulan Layanan	Bulan Layanan	110.000.000	60.405.375	60.405.375	0		DAU	
	1.05.1.05.04.01.14	6 Peralatan Rumah Tangga	Kebutuhan Peralatan Rumah Tangga Sekretrariat DPRD dan Rumah Dinas Pimpinan DPRD	Bulan Layanan	Bulan Layanan	Bulan Layanan	201.418.000	291.605.294	420.259.874	128.654.580		DAU	Penambahan Belanja Peralatan Kebersihan dan bahan Pembersih kantor dan Rudin Pimpinan DPRD
	1.05.1.05.04.01.15	7 Penyediaan bahan Bacaan dan Peraturan Perundang-undangan	Tersedianya buku peraturan perundang-undangan	Jumlah Buku	Jumlah Buku	Jumlah Buku	30.000.000	0	0	0		DAU	
	1.05.1.05.04.01.17	8 Penyediaan Makan dan Minuman	Kebutuhan Makan dan Minuman Rapat DPRD dan Makan Minum Rumah Tangga Pimpinan DPRD	Bulan Layanan	Bulan Layanan	Bulan Layanan	592.034.850	1.377.111.000	1.377.111.000	0		DAU	
	1.05.1.05.04.01.18	9 Rapat-rapat Koordinasi dan Konsultasi	Tersedianya Perjalanan Dinas Dalam dan Luar Daerah untuk melakukan Konsultasi	12 Bulan	12 Bulan	12 Bulan	275.000.000	212.468.155	287.368.155	74.900.000		DAU	Penambahan Perjalanan Dinas
	1.05.1.05.04.01.31	10 Penyediaan Jasa Pelayanan THL/PNS Daerah	Kebutuhan gaji dan Operasional Tenaga Harian Lepas	Bulan Layanan	Bulan Layanan	Bulan Layanan	829.644.500	370.608.155	382.608.155	12.000.000		DAU	Penambahan Ajudan Wakil Ketua DPRD
2	1.05.1.05.04.02	Program Peningkatan Sarana dan Prasarana	Cakupan Peningkatan Sarana dan Prasarana	100%	100%	100%	3.997.609.969	5.293.890.779	5.664.403.862	370.513.083			
	1.05.1.05.04.02.05	1 Pengadaan Kendaraan Dinas/Operasional	Tersedianya Mobil Dinas Pimpinan DPRD	Jumlah Kendaraan Dinas Roda 4	Jumlah Kendaraan Dinas Roda 4	Jumlah Kendaraan Dinas Roda 4	1.500.000.000	1.971.458.862	1.971.458.862	0		DAU	
	1.05.1.05.04.02.06	2 Pengadaan Perlengkapan Rumah Jabatan/Ruas	Kebutuhan Perlengkapan Rumah Dinas Pimpinan DPRD	Jumlah Kegiatan	Jumlah Kegiatan	Jumlah Kegiatan	400.000.000	593.910.000	737.160.000	143.250.000		DAU	Penambahan Perlengkapan Rudin Pimpinan DPRD

No	Kode	Urusan/Program/Kegiatan	Indikator Kinerja Program (outcome)/Kegiatan (output)	Target			Pagu			Bertambah/Berkurang	Lokasi	Sumber Dana	Alasan Perubahan	
				RKPD 2020	APBD 2020	RKPD Perubahan 2020	RKPD 2020	APBD 2020	RKPD Perubahan 2020					
1	2	3	4	5	6	7	8	9	10	11	12	13	14	
	1.05.1.05.04.07	3 Pengadaan Perlengkapan Gedung kantor	Kebutuhan Perlengkapan Gedung kantor Sekretariat DPRD	Jumlah Kegiatan	Jumlah Kegiatan	Jumlah Kegiatan	82.500.000	185.800.000	200.300.000	14.500.000		DAU	Penambahan Lap top Aplikasi bagian Keuangan sebanyak 1 Unit	
	1.05.1.05.04.09	4 Pengadaan Peralatan Gedung Kantor	Kebutuhan Peralatan Gedung kantor Sekretariat DPRD	Jumlah Kegiatan	Jumlah Kegiatan	Jumlah Kegiatan	315.810.000	0	0	0		DAU		
	1.05.1.05.04.10	5 Pengadaan Mebellur	Terpenuhi Mebellur Kantor Sekretariat DPRD	Jumlah Unit	Jumlah Unit	Jumlah Unit	110.000.000	324.600.000	324.600.000	0		DAU		
	1.05.1.05.04.02.22	6 Pemeliharaan Rutin/Berkala Gedung Kantor	Terpeliharanya Gedung Sekretariat DPRD	Jumlah Unit	Jumlah Unit	Jumlah Unit	297.000.000	0	200.000.000	200.000.000		DAU	Penambahan untuk rehabilitasi Gedung Rapat DPRD	
		7 Pemeliharaan Rutin/Berkala Rumah Jabatan	Terpeliharanya Rumah Jabatan Pimpinan DPRD	Jumlah Kegiatan	Jumlah Kegiatan	Jumlah Kegiatan	227.399.969	0	0	0				
	1.05.1.05.04.02.23	8 Pemeliharaan Rutin/Berkala Mobil Jabatan	Terpeliharanya Mobil Jabatan Pimpinan DPRD	Jumlah Kegiatan	Jumlah Kegiatan	Jumlah Kegiatan	125.000.000	125.550.000	125.550.000	0				
	1.05.1.05.04.02.24	9 Pemeliharaan Rutin/Berka Kendaraan Dinas/Operasional	Terpeliharanya Kendaraan Dinas	Jumlah Kendaraan Dinas Roda 2 dan 4	Jumlah Kendaraan Dinas Roda 2 dan 4	Jumlah Kendaraan Dinas Roda 2 dan 4	246.900.000	74.000.000	91.000.000	17.000.000		DAU	Penambahan Pemeliharaan Roda 4 Kasubbag	
	1.05.1.05.04.02.25	10 Pemeliharaan Rutin/Berkala Perlengkapan Rumah Jabatan/Dinas	Terpeliharanya Perlengkapan Rumah Jabatan/Dinas Pimpinan DPRD	Jumlah Kegiatan	Jumlah Kegiatan	Jumlah Kegiatan	235.000.000	14.400.000	17.700.000	3.300.000			Penambahan Pemeliharaan CCTV Rumah Dinas Pimpinan	
	1.05.1.05.04.02.26	11 Pemeliharaan Rutin/Berkala Perlengkapan Gedung Kantor	Terpeliharanya Perlengkapan Gedung Kantor	Jumlah Kegiatan	Jumlah Kegiatan	Jumlah Kegiatan	33.000.000	0	0	0		DAU		
	1.05.1.05.04.02.28	12 Pemeliharaan Rutin/Berkala Peralatan Gedung Kantor	Terpeliharanya Peralatan Gedung Kantor	Jumlah Kegiatan	Jumlah Kegiatan	Jumlah Kegiatan	275.000.000	78.995.000	57.135.000	(21.860.000)		DAU	Refocusing	
	1.05.1.05.04.02.42	13 Rehabilitasi Sedang/Berat Gedung Kantor	Rehabilitasi Gedung Kantor	Jumlah Kegiatan	Jumlah Kegiatan	Jumlah Kegiatan	150.000.000	1.925.176.917	1.939.500.000	14.323.083		DAU	Rehap Gedung Harungguan	
	3	1.05.1.05.04.03	Program Peningkatan Disiplin Aparatur	Meningkatnya Disiplin Aparatur	100%	100%	100%	484.495.000	374.924.604	374.924.604	0			
	1.05.01	1.05.04.05	Pengadaan Pakaian Dinas berserta Perlengkapan	Tersedianya Pakaian Dinas DPRD	123 Stell	123 Stell	123 Stell	389.620.000	299.924.604	299.924.604	0		DAU	
	2	1.05.01	1.05.04.05	Pengadaan Pakaian Khusus Hari-hari Tertentu	30 Stell	30 Stell	30 Stell	94.875.000	75.000.000	75.000.000	0		DAU	
	4	1.05.1.05.04.05	Program Peningkatan Kualitas Sumber Daya	Meningkatnya SDM Aparatur	100%	100%	100%	882.255.000	734.118.155	457.611.755	(276.506.400)			
	1.05.1.05.04.05.03	1	Bimbingan Teknis Implementasi Peraturan Perundang-undangan	Terlatihnya PNS pada Sekretariat DPRD	Jumlah PNS yang terlatih	Jumlah PNS yang terlatih	Jumlah PNS yang terlatih	825.000.000	734.118.155	457.611.755	(276.506.400)		DAU	Refocusing
	1.05.1.05.04.05.06	2	Ujian Sertifikasi Penguasaan Bidang dan Jasa	Jumlah PNS yang memiliki Sertifikat Pengadaan Barang dan Jasa	Jumlah PNS	Jumlah PNS	Jumlah PNS	57.255.000	0	0	0		DAU	
	5	1.05.1.05.04.06	Program Peningkatan Kualitas Sistem Pelaporan Capaian Kinerja dan Keuangan	Meningkatnya Sistem Pembuatan Pelaporan Capaian Kinerja dan Keuangan	100%	100%	100%	116.600.000	81.685.724	81.685.724	0			

No	Kode	Urusan/Program/Kegiatan	Indikator Kinerja Program (outcome)/Kegiatan (output)	Target			Pagu			Bertambah/Berkurang	Lokasi	Sumber Dana	Alasan Perubahan	
				RKPD 2020	APBD 2020	RKPD Perubahan 2020	RKPD 2020	APBD 2020	RKPD Perubahan 2020					
1	2	3	4	5	6	7	8	9	10	11	12	13	14	
	1.05.1.05.04.05.03	1	Penyusunan Laporan Capaian Kinerja dan Ikhtisar Realisasi Kinerja SKPD	Tercapainya Laporan Capaian Kinerja dan Ikhtisar Realisasi Kinerja SKPD	Jumlah Laporan	Jumlah Laporan	Jumlah Laporan	58.300.000	39.142.862	39.142.862		DAU		
	1.05.1.05.04.05.06	2	Penyusunan Pelaporan Keuangan Akhir Tahun	Tersusunnya Laporan Keuangan Akhir Tahun	Jumlah Laporan	Jumlah Laporan	Jumlah Laporan	58.300.000	42.542.862	42.542.862		DAU		
6	1.05.1.05.04.15	Program Peningkatan Kapasitas Lembaga Perwakilan Rakyat Daerah		Meningkatnya Kapasitas bagi Lembaga Perwakilan Rakyat Daerah	100%	100%	100%	11.174.209.571	14.134.556.223	9.483.444.700	(4.651.111.523)			
	1.05.1.05.04.15.01	1	Pembahasan Rancangan Peraturan Daerah	Terlaksananya Rancangan Peraturan Daerah	Jumlah Dokumen	Jumlah Dokumen	Jumlah Dokumen	150.000.000	0	422.525.064	422.525.064		DAU	Kegiatan baru, pembahasan
	1.05.1.05.04.15.02	2	Hearing/dialog dan koordinasi dengan pejabat pemerintah daerah dan tokoh masyarakat/tokoh agama	Terlaksananya Hearing dengan Pejabat pemerintah daerah dan tokoh masyarakat/agama	Jumlah Pertemuan	Jumlah Pertemuan	Jumlah Pertemuan	33.000.000	669.598.494	0	(669.598.494)		DAU	Refocusing
	1.05.1.05.04.15.05	3	Kegiatan Reses	Terlaksananya Kegiatan Reses Bagi Anggota DPRD	Jumlah Kegiatan	Jumlah Kegiatan	Jumlah Kegiatan	1.834.250.000	1.752.093.000	584.031.000	(1.168.062.000)		DAU	Refocusing
	1.05.1.05.04.15.06	4	Kunjungan Kerja Pimpinan dan Anggota DPRD Dalam Daerah	Jumlah Anggota DPRD dalam melaksanakan Kunjungan Kerja	Jumlah Kunjungan Kerja Dalam Daerah	Jumlah Kunjungan Kerja Dalam Daerah	Jumlah Kunjungan Kerja Dalam Daerah	1.061.500.000	1.853.413.293	1.853.413.293	0		DAU	
	1.05.1.05.04.15.07	5	Peningkatan Kapasitas Pimpinan dan Anggota DPRD	Terlaksananya Peningkatan kapasitas Pimpinan dan Anggota DPRD	Jumlah Anggota DPRD	Jumlah Anggota DPRD	Jumlah Anggota DPRD	1.700.000.000	2.709.450.000	1.496.800.000	(1.212.650.000)		DAU	Refocusing
	1.05.1.05.04.15.08	6	Sosialisasi Peraturan perundang-undangan	Terlaksananya Sosialisasi Peraturan Perundang-undangan	Jumlah Sosialisasi	Jumlah Sosialisasi	Jumlah Sosialisasi	25.300.000	0	0	0		DAU	
	1.05.1.05.04.15.09	7	Pendampingan Kegiatan Dewan Dalam Persidangan	Kebutuhan Gaji Tim Ahli DPRD dan Tenaga Ahli Fraksi	Bulan Layanan	Bulan Layanan	Bulan Layanan	863.940.000	609.111.647	511.530.155	(97.581.492)		DAU	Refocusing
	1.05.1.05.04.15.11	8	Rapat-rapat Pansus	Terlaksananya Rapat-rapat Pansus	Jumlah Kegiatan	Jumlah Kegiatan	Jumlah Kegiatan	165.000.000	160.689.724	160.689.724	0		DAU	
	1.05.1.05.04.15.14	9	Study Banding/Konsultasi Dalam Rangka Pengawasan	Cakupan Anggota DPRD yang terlayani	Cakupan Anggota DPRD yang terlayani	Cakupan Anggota DPRD yang terlayani	Cakupan Anggota DPRD yang terlayani	1.981.669.571	3.577.774.310	3.077.774.310	(500.000.000)		DAU	Refocusing
	1.05.1.05.04.15.16	10	Kunjungan Kerja Pimpinan dan Anggota DPRD Luar Daerah	Jumlah Anggota DPRD dalam melaksanakan Kunjungan Kerja	Jumlah Kunjungan Kerja Luar Daerah	Jumlah Kunjungan Kerja Luar Daerah	Jumlah Kunjungan Kerja Luar Daerah	2.750.000.000	2.318.013.293	933.547.492	(1.384.465.801)		DAU	Refocusing
	1.05.1.05.04.15.20	11	Penyediaan Jasa Jaminan Pemeliharaan Kesehatan DPRD	Kebutuhan Jasa Jaminan Kesehatan bagi Anggota	Jumlah Anggota DPRD	Jumlah Anggota DPRD	Jumlah Anggota DPRD	457.750.000	401.854.862	401.854.862	0		DAU	
	1.05.1.05.04.15.21	12	Pelaksanaan Rapat Koordinasi Timewea	Terlaksananya Rapat Paripurna Istimewa	Jumlah Kegiatan	Jumlah Kegiatan	Jumlah Kegiatan	151.800.000	82.557.600	41.278.800	(41.278.800)		DAU	Refocusing
7	1.05.1.05.04.26	Program Peningkatan Peraturan Perundang-undangan		Terlaksananya Penataan Peraturan perundang-undangan	100%	100%	100%	277.200.000	0	0	0		-	
	1.05.1.05.04.26.01	1	Koordinasi Kerjasama Pemeliharaan Peraturan Perundang-undangan	Terlaksananya Kerjasama tentang permasalahan Peraturan Perundang-undangan	1 Dokumen	-	-	165.000.000	0	0	0		DAU	-

No.	JENJANG	JABATAN	PARAF	TANGGAL
1	Sekretaris Daerah		[Signature]	21/9/2020
2	Asisten	Kesehatan DPRD	[Signature]	21/9/2020
4	Kabag Hukum		[Signature]	21/9/2020
5	Sekretaris		[Signature]	21/9/2020
6	Kabid		[Signature]	21/9/2020
7	Kosubbid		[Signature]	21/9/2020
8				

No	Kode	Urusan/Program/Kegiatan	Indikator Kinerja Program (outcome)/Kegiatan (output)	Target			Pagu			Bertambah/Berkurang	Lokasi	Sumber Dana	Alasan Perubahan	
				RKPD 2020	APBD 2020	RKPD Perubahan 2020	RKPD 2020	APBD 2020	RKPD Perubahan 2020					
1	2	3	4	5	6	7	8	9	10	11	12	13	14	
	1.05.1.05.04.26.03	2	Legislasi Rancangan Peraturan Perundang-undangan	Terlaksananya Kerjasama dengan pihak ketiga dalam pembuatan naskah akademik draf ranperda	1 Dokumen	-	-	55.000.000	0	0		DAU	-	
	1.05.1.05.04.26.04	3	Fasilitas Sosialisasi Peraturan Perundang-undangan	Terlaksananya Seminar Sosialisasi tentang perda inisiatif	1 Kegiatan	-	-	29.700.000	0	0		DAU	-	
	1.05.1.05.04.26.06	4	Kajian Peraturan Perundang-undangan daerah terhadap peraturan perundang-undangan yang baru, lebih tinggi dan keserasian antar perundang-undangan	Inventarisir Produk-produk hukum/peraturan daerah dan keputusan DPRD Kota Pematangsiantar	1 Dokumen	-	-	27.500.000	0	0		DAU	-	
TOTAL								19.889.466.890	23.888.091.807	19.522.903.392	(4.344.820.260)			

No.	JENJANG JABATAN	PARAF	TANGGAL
1	Sekretaris Daerah	<i>[Signature]</i>	
2	Asisten		
3	Kaban	<i>[Signature]</i>	2/9/2020
4	Kabag Hukum	<i>[Signature]</i>	26/9/2020
5	Sekretaris		
6	<i>Kabid</i>	<i>[Signature]</i>	2/9/2020
7	<i>Kosublac</i>	<i>[Signature]</i>	2/9/2020
8			

Perangkat Daerah : Inspektorat Kota Pematangsiantar

No.	Kode Rekening	Urusan/Program/Kegiatan	Indikator Program (Outcome)/ Kegiatan (Output)	Target			Pagu			Bertambah/ Berkurang	Lokasi	Sumber Dana	Alasan Perubahan
				RKPD 2020	APBD 2020	RKPD 2020 Perubahan	RKPD 2020	APBD 2020	APBD 2020 Perubahan				
1	2	3	4	5	6	7	8	9	10	11	12	13	14
1	1 05	Urusan Wajib Pelayanan Dasar Ketentraman dan Ketertiban Umum serta Perlindungan Masyarakat											
1	1 05 1 05 05 01	Pelayanan Administrasi Perkantoran		100%	100%	100%	1.163.056.000	463.576.917	524.274.740	60.697.823		DAU	
	1 05 1 05 05 01 01	1 Penyediaan Jasa surat menyurat	Tertibnya surat menyurat kantor	12 bulan	12 bulan	12 bulan	6.000.000	1.500.000	1.500.000	0		DAU	
	1 05 1 05 05 01 02	2 Penyediaan Jasa komunikasi, sumber daya air dan listrik	Terbayarnya rekening air, telp, listrik	12 bulan	12 bulan	12 bulan	36.000.000	29.103.384	29.103.384	0		DAU	
	1 05 1 05 05 01 10	3 Penyediaan ATK	Tersedianya ATK	12 bulan	12 bulan	12 bulan	60.000.000	30.510.783	30.510.783	0		DAU	
	1 05 1 05 05 01 11	4 Penyediaan Barang Cetak/ Penggandaan	Terjaminnya barang cetakan dan penggandaan	12 bulan	12 bulan	12 bulan	30.000.000	15.764.000	15.764.000	0		DAU	
	1 05 1 05 05 01 12	5 Penyediaan komponen instalasi listrik/ penerangan bangunan kantor	Terjaminnya kelancaran dan kenyamanan tugas kantor	12 bulan	12 bulan	12 bulan	12.000.000	8.040.750	8.040.750	0		DAU	
	1 05 1 05 05 01 14	6 Penyediaan peralatan rumah tangga	Tersedianya peralatan rumah tangga	12 bulan	12 bulan	12 bulan	12.000.000	19.455.000	19.455.000	0		DAU	
	1 05 1 05 05 01 17	7 Penyediaan Makanan dan Minuman	Tersedianya konsumsi pada saat pelaksanaan rapat	12 bulan	12 bulan	12 bulan	18.000.000	24.365.000	35.062.823	10.697.823		DAU	
	1 05 1 05 05 01 18	8 Rapat-Rapat Koordinasi dan Konsultasi	Terciptanya kerjasama yang baik dengan institusi lain	12 bulan	12 bulan	12 bulan	625.000.000	202.050.000	252.050.000	50.000.000		DAU	pergeseran antar kegiatan
	1 05 1 05 05 01 21	9 Penyediaan Jasa Pelayanan THL/PNS	Terciptanya suasana\ kerja yang sinergis	12 bulan	12 bulan	12 bulan	364.056.000	132.788.000	132.788.000	0		DAU	
2	1 05 1 05 05 02	Program Peningkatan sarana dan prasarana aparatur		100%	100%	100%	496.600.000	120.070.990	120.070.990	0		DAU	
	1 05 1 05 05 02 07	1 Pengadaan Perlengkapan gedung kantor	Terciptanya kenyamanan ruang kerja masing2 Bidang	12 bulan	12 bulan	12 bulan	199.400.000	16.901.250	16.901.250	0		DAU	
	1 05 1 05 05 02 24	2 Pemeliharaan rutin/berkala kendaraan dinas/operasional	Kendaraan dinas terawat dengan baik	12 bulan	12 bulan	12 bulan	97.200.000	78.904.000	78.904.000	0		DAU	
	1 05 1 05 05 02 26	3 Pemeliharaan rutin/berkala perlengkapan gedung kantor	Terciptanya kelancaran tugas didalam kantor	12 bulan	12 bulan	12 bulan	200.000.000	24.265.740	24.265.740	0		DAU	
3	1 05 1 05 05 05	Program Peningkatan Kapasitas Sumberdaya Aparatur		100%	100%	100%	944.000.000	975.046.200	21.732.311	(953.313.889)		DAU	
	1 05 1 05 05 05 01	1 Pendidikan dan pelatihan Formal	Meningkatnya kualitas sumber daya aparat pengawas	12 bulan	12 bulan	12 bulan	60.000.000	307.640.000	21.732.311	(285.907.689)		DAU	Refocusing
	1 05 1 05 05 05 03	2 Bimbingan teknis Implementasi Peraturan Perundang-undangan	Meningkatnya kualitas sumber daya aparat pengawas	12 bulan	12 bulan	12 bulan	439.000.000	578.640.000		(578.640.000)		DAU	Refocusing
	1 05 1 05 05 05 09	3 Pelatihan Kantor Sendiri	Meningkatnya kualitas sumber daya aparat pengawas	12 bulan	12 bulan	12 bulan	445.000.000	88.766.200		(88.766.200)		DAU	Refocusing
4	1 05 1 05 05 20	Program Peningkatan Sistem Pengawasan Internal dan Pengendalian Pelaksanaan		100%	100%	100%	1.380.000.000	1.021.557.800	936.967.700	(84.590.100)		DAU	
	1 05 1 05 05 20 01	1 Pengawasan Internal secara Berkala	Berkurangnya temuan Aparat pengawasan Internal dan external lainnya	12 bulan	12 bulan	12 bulan	450.000.000	427.831.500	627.831.500	200.000.000		DAU	pergeseran antar kegiatan
	1 05 1 05 05 20 02	2 Penanganan kasus pengaduan	Kasus-kasus pengaduan dapat diminimalisir	12 bulan	12 bulan	12 bulan	90.000.000	173.041.200	223.041.200	50.000.000		DAU	pergeseran antar kegiatan
	1 05 1 05 05 20 05	3 Pelaksanaan Tindakan Temuan Pengawasan	Terealisasinya rekomendasi dan hasil temuan pemeriksaan	12 bulan	12 bulan	12 bulan	400.000.000	204.465.000	86.095.000	(118.370.000)		DAU	Refocusing
	1 05 1 05 05 20 06	4 Evaluasi berkala temuan hasil pengawasan	Pemantauan tindak lanjut menjadi efektif dan tepat sasaran	12 bulan	12 bulan	12 bulan	25.000.000	7.221.000	0	(7.221.000)		DAU	Refocusing

No.	Kode Rekening	Urusan/Program/Kegiatan	Indikator Program (Outcome)/ Kegiatan (Output)	Target			Pagu			Bertambah/ Berkurang	Lokasi	Sumber Dana	Alasan Perubahan
				RKPD 2020	APBD 2020	RKPD 2020 Perubahan	RKPD 2020	APBD 2020	APBD 2020 Perubahan				
1	2	3	4	5	6	7	8	9	10	11	12	13	14
1	05 1 05 05 20 12	5 Sistem Pengawasan Internal Pemerintah (SPIP)	Terlaksananya Sistem Pengawasan Internal Pemerintah	12 bulan	12 bulan	12 bulan	115.000.000	34.148.000	0	(34.148.000)		DAU	Refocusing
1	05 1 05 05 20 14	6 Survei Penilaian Integritas (SPI)	Terlaksananya Survei Penilaian Integritas	12 bulan	12 bulan	12 bulan	200.000.000	128.470.000	0	(128.470.000)		DAU	Refocusing
1	05 1 05 05 20 15	7 Monitoring survei penilaian integritas	Terlaksananya monitoring survei penilaian integritas	12 bulan	12 bulan	12 bulan	100.000.000	46.381.100	0	(46.381.100)		DAU	Refocusing
5	1 05 1 05 05 26	Program Penataan Peraturan Perundang-		100%	100%	100%	225.000.000	194.692.600	71.001.600	(123.691.000)		DAU	
1	05 1 05 05 26 04	1 Fasilitasi sosialisasi peraturan perundang-undangan		12 bulan	12 bulan	12 bulan	25.000.000	147.631.000	23.940.000	(123.691.000)		DAU	Refocusing
1	05 1 05 05 26 10	2 Sosialisasi Sapu Bersih Pungutan Liar Kota Pematangsiantar		12 bulan	12 bulan	12 bulan	200.000.000	47.061.600	47.061.600	0		DAU	
TOTAL							4.208.656.000	2.774.944.507	1.674.047.341	(1.100.897.166)			

No.	JENJANG JABATAN	PARAF	TANGGAL
1	Sekretaris Daerah		
2	Asisten		
3	Kaban		9/1/20
4	Kabag Hukum		26/9/2020
5	Sekretaris		
6	Kabid		2/11/2020
7	Kosuband		2/9/2020
8			

Perangkat Daerah : Kecamatan Marihat Kota Pematangsiantar

No	Kode	Urusan/Program/Kegiatan	Indikator Kinerja Program (outcome)/Kegiatan (output)	Target			Pagu			Bertambah/ Berkurang	Lokasi	Sumber Dana	Alasan Perubahan
				RKPD 2020	APBD 2020	RKPD Perubahan 2020	RKPD 2020	APBD 2020	RKPD Perubahan 2020				
1	2	3	4	5	6	7	8	9	10	11	12	13	14
1	1.05	Urusan Wajib Pelayanan Dasar											
1	1.05 . 1.05.14 . 01	Program Pelayanan Administrasi Perkantoran	Tersedianya Jasa Administrasi Perkantoran	100 %	100 %	100 %	936.560.538	1.028.104.491	970.567.015	(57.537.476)			
	1.05 . 1.05.14 . 01 . 01	1 Penyediaan jasa surat menyurat	Tersedianya Materal	12 Bulan	12 Bulan	12 Bulan	3.300.000	152.950.000	152.950.000		Kec. Siantar Marihat	DAU	
	1.05 . 1.05.14 . 01 . 02	2 Penyediaan jasa komunikasi, sumber daya air dan listrik	Jasa Listrik, Air dan Telepon	12 Bulan	12 Bulan	12 Bulan	24.500.000	23.794.332	23.794.332	0	Kec. Siantar Marihat	DAU	
	1.05 . 1.05.14 . 01 . 08	3 Penyediaan jasa kebersihan kantor	Peralatan kebersihan dan rumah tangga kecamatan	12 Bulan	12 Bulan	12 Bulan	43.562.538	12.860.000	12.860.000	0	Kec. Siantar Marihat	DAU	
	1.05 . 1.05.14 . 01 . 10	4 Penyediaan alat tulis kantor	Tersedianya Alat Tulis Kantor	12 Bulan	12 Bulan	12 Bulan	65.000.000	37.701.308	37.701.308	0	Kec. Siantar Marihat	DAU	
	1.05 . 1.05.14 . 01 . 11	5 Penyediaan barang cetakan dan penggandaan	Tersedianya barang cetakan dan penggandaan	12 Bulan	12 Bulan	12 Bulan	17.200.000	9.079.725	9.079.725	0	Kec. Siantar Marihat	DAU	
	1.05 . 1.05.14 . 01 . 12	6 Penyediaan komponen instalasi listrik/penerangan bangunan kantor	Tersedianya alat penerangan bangunan kantor	12 Bulan	12 Bulan	12 Bulan	6.669.000	5.991.650	5.991.650	0	Kec. Siantar Marihat	DAU	
	1.05 . 1.05.14 . 01 . 13	7 Penyediaan peralatan dan perlengkapan kantor	Tersedianya Peralatan Kantor.	12 Bulan	12 Bulan	12 Bulan	35.000.000	62.037.476	18.600.000	(43.437.476)	Kec. Siantar Marihat	DAU	karena direcofusing penanggulangan covid 19
	1.05 . 1.05.14 . 01 . 17	8 Penyediaan makanan dan minuman rapat	Tersedianya Makanan dan minuman rapat	12 Bulan	12 Bulan	12 Bulan	48.000.000	30.800.000	30.800.000	0	Kec. Siantar Marihat	DAU	
	1.05 . 1.05.14 . 01 . 18	9 Rapat-rapat koordinasi dan konsultasi	Pelaksanaan Perjalanan Dinas	12 Bulan	12 Bulan	12 Bulan	106.329.000	30.100.000	16.000.000	(14.100.000)	Kec. Siantar Marihat	DAU	karena direcofusing penanggulangan covid 19
	1.05 . 1.05.14 . 01 . 19	10 Penyediaan jasa sewa menyewa	Sewa Kantor Lurah se-Kec. S. Martoba	12 Bulan	12 Bulan	12 Bulan	0	0	0	0	Kec. Siantar Marihat	DAU	
	1.05 . 1.05.14 . 01 . 21	11 Penyediaan Jasa Pelayanan THL/PNS Daerah	Jasa pelayanan PNS dan Non PNS Daerah	12 Bulan	12 Bulan	12 Bulan	587.000.000	662.790.000	662.790.000	0	Kec. Siantar Marihat	DAU	
2	1.05 . 1.05.14 . 02	Program Peningkatan Sarana dan Prasarana Aparatur	Terlaksananya peningkatan sarana prasarana aparatur	100 %	100 %	100 %	123.750.000	118.076.500	118.076.500	0			
	1.05 . 1.05.14 . 02 . 1	1 Pemeliharaan rutin/berkala kendaraan dinas/operasional	Terpeliharanya jumlah kendaraan roda 4 jumlah kendaraan roda 2	12 Bulan	12 Bulan	12 Bulan	109.000.000	105.002.500	105.002.500	0	Kec. Siantar Marihat	DAU	
	1.05 . 1.05.14 . 02 . 2	2 Pemeliharaan rutin/berkala perlengkapan gedung kantor	Terpeliharanya perlengkapan gedung kantor	12 Bulan	12 Bulan	12 Bulan	14.750.000	13.074.000	13.074.000	0	Kec. Siantar Marihat	DAU	
	1.05 . 1.05.14 . 02 . 3	3 Pelaksanaan kegiatan keagamaan dan kemasyarakatan	Terlaksananya kegiatan keagamaan dan kemasyarakatan	100 %	100 %	100 %	279.000.000	109.432.040	108.112.040	(1.320.000)			
	1.05 . 1.05.14 . 02 . 1	1 Pelaksanaan Musabaqoh Tilawatil Qur'an (MTQ)	Pelaksanaan Musabaqoh Tilawatil Qur'an (MTQ)	12 Bulan	12 Bulan	12 Bulan	95.000.000	91.312.040	91.312.040	0	Kec. Siantar Marihat	DAU	
	1.05 . 1.05.14 . 02 . 2	2 Pelaksanaan HUT Kemerdekaan RI	Terlaksananya Kegiatan Perayaan HUT RI di 7 Kelurahan.	12 Bulan	12 Bulan	12 Bulan	72.500.000	0	0	0	Kec. Siantar Marihat	DAU	
	1.05 . 1.05.14 . 02 . 3	3 Forum dialog wawasan kebangsaan/forum komunikasi pimpinan kecamatan	Terlaksananya Forum Komunikasi Pimpinan Kecamatan	12 Bulan	12 Bulan	12 Bulan	19.500.000	18.120.000	16.800.000	(1.320.000)	Kec. Siantar Marihat	DAU	karena direcofusing penanggulangan covid 19

No	Kode	Urusan/Program/Kegiatan	Indikator Kinerja Program (outcome)/Kegiatan (output)	Target			Pagu			Bertambah/ Berkurang	Lokasi	Sumber Dana	Alasan Perubahan
				RKPD 2020	APBD 2020	RKPD Perubahan 2020	RKPD 2020	APBD 2020	RKPD Perubahan 2020				
1	2	3	4	5	6	7	8	9	10	11	12	13	14
	1.05.1.05.14.17.36	4	Pagelaran kreatifitas seni dan revolusi mental	Terciptanya seniman Musik, Lukis, Pidato dll.	12 Bulan	12 Bulan	12 Bulan	92.000.000	0	0	Kec. Siantar Marihat	DAU	
4	2.07.1.05.14.21	Program Pemberdayaan Kelurahan Terpadu		Meningkatkan kualitas hidup masyarakat	100 %	100 %	100 %	220.000.000	36.750.000	0			
	2.07.1.05.14.21.01	1	Pemberdayaan Masyarakat Kelurahan	Meningkatnya kualitas hidup masyarakat	12 Bulan	12 Bulan	12 Bulan	220.000.000	36.750.000	0	Kec. Siantar Marihat	DAU	karena direcofusing penanggulangan covid 19
5	4.03.1.05.14.21	Program perencanaan pembangunan daerah		Terlaksananya Musyawarah Rencana Pembangunan Daerah	100 %	100 %	100 %	74.715.000	50.739.520	50.739.520	Kec. Siantar Marihat		
	4.03.1.05.14.21.19	1	Penyelenggaraan musrenbang	Musrenbang tingkat Kecamatan dan Kelurahan	12 Bulan	12 Bulan	12 Bulan	74.715.000	50.739.520	50.739.520	Kec. Siantar Marihat	DAU	
6		Program Peningkatan Kualitas Kebersihan Lingkungan Hidup dan Masyarakat		Terlaksananya Kegiatan Penataan Lingkungan Hidup Perkotaan	1 Tahun	1 Tahun	1 Tahun	823.900.000	763.197.890	733.997.890			
		1	Penataan Lingkungan Hidup Perkotaan	Terbayarnya Honor Petugas Kebersihan	12 bulan	12 bulan	12 bulan	823.900.000	763.197.890	733.997.890	Kec. Siantar Marihat		karena direcofusing penanggulangan covid 19
7	1.05.1.05.14.01.27	Program Peningkatan Partisipasi Masyarakat Dalam Membangun Kecamatan dan Kelurahan		Meningkatnya Sarana dan Prasarana Kelurahan	1 Tahun	1 Tahun	1 Tahun	31.540.434.954	31.521.258.704	10.248.000.000	Kec. Siantar Marihat		
	1.05.1.05.14.27.11		Pengembangan kampung tematik	Terlaksananya sosialisasi kampung tematik	12 Bulan	12 Bulan	12 Bulan	19.176.250	0	0	Kec. Siantar Marihat	DAU	
	1.05.1.05.14.01.27.209		Pembangunan sarana dan prasarana Kelurahan Pardamean (DAU Tambahan)	Meningkatkan Peran Serta Masyarakat Terhadap Pembangunan di Kelurahan Pardamean	100 %	100 %	100 %	326.500.078	326.500.078	326.500.078	Kec. Siantar Marihat	DAU Tambahan	
	5.2.3		Belanja Modal					326.500.078	326.500.078	326.500.078	Kec. Siantar Marihat		
	5.2.3.59		Belanja Modal Jalan,Irigasi dan Jaringan-Pengadaan Jalan					326.500.078	326.500.078	326.500.078	Kec. Siantar Marihat		
	5.2.3.59.04		Belanja Modal Jalan,Irigasi dan Jaringan-Pengadaan Jalan Desa					326.500.078	326.500.078	326.500.078	Kec. Siantar Marihat		
	1.05.1.05.14.01.27.210		Pemberdayaan masyarakat di Kelurahan PARDAMEAN (DAU Tambahan)	Meningkatkan Peran Serta Masyarakat Terhadap Pembangunan di Kelurahan Pardamean	100 %	100 %	100 %	39.499.922	39.499.922	39.499.922	Kec. Siantar Marihat	DAU Tambahan	
	5.2.2		Belanja Barang dan Jasa					39.499.922	39.499.922	39.499.922	Kec. Siantar Marihat		
	5.2.2.27		Belanja kursus pelatihan sosialisasi dan bimbingan teknis					39.499.922	39.499.922	39.499.922	Kec. Siantar Marihat		
	5.2.2.27.51		Belanja kursus singkat/pelatihan-pelatihan					39.499.922	39.499.922	39.499.922	Kec. Siantar Marihat		
42	1.05.1.05.14.01.37		Pembangunan sarana dan prasarana Kelurahan PARDAMEAN (APBD)	Meningkatkan Peran Serta Masyarakat Terhadap Pembangunan di Kelurahan Pardamean	100 %	100 %	100 %	724.771.668	724.771.668	0	Kec. Siantar Marihat	APBD	karena direcofusing penanggulangan covid 19
	5.2.3		Belanja Modal					724.771.668	724.771.668		Kec. Siantar Marihat		

1	Wakil Kepala Daerah	PAKAR	TANGGAL
2	Sekretaris Daerah		
3	Asisten		
4	Kabid		
5	Kabag Hukum		
6	Sekretaris		
7	Kabid		
8	Kosubbid		

No	Kode	Urusan/Program/Kegiatan	Indikator Kinerja Program (outcome)/Kegiatan (output)	Target			Pagu			Bertambah/ Berkurang	Lokasi	Sumber Dana	Alasan Perubahan
				RKPD 2020	APBD 2020	RKPD Perubahan 2020	RKPD 2020	APBD 2020	RKPD Perubahan 2020				
1	2	3	4	5	6	7	8	9	10	11	12	13	14
	5.2.3.64	Belanja Modal Jalan,Irigasi dan Jaringan - Pengadaan Bangunan Pengaman Sungai dan Penanggulangan					674.771.668	674.771.668	0	(674.771.668)	Kec. Siantar Marihat	APBD	karena direcofusing penanggulangan covid 19
	5.2.3.64.04	Belanja Modal Jalan,Irigasi dan Jaringan - Pengadaan Bangunan Pembuang Pengaman Sungai					504.771.668	504.771.668		(504.771.668)	Kec. Siantar Marihat		
	5.2.3.64.05	Belanja Modal Jalan,Irigasi dan Jaringan Pengadaan Bangunan Pengamanan Sungai					170.000.000	170.000.000		(170.000.000)	Kec. Siantar Marihat		
	5.2.3.65	Belanja Modal Jalan,Irigasi dan Jaringan Pengadaan Bangunan Pengembangan Sumber Air dan Air Tanah					50.000.000	50.000.000		(50.000.000)	Kec. Siantar Marihat		
	5.2.3.65.02	Belanja Modal Jalan,Irigasi dan Jaringan Pengadaan Bangunan Pengambilan Pengembangan Sumber Air					50.000.000	50.000.000		(50.000.000)	Kec. Siantar Marihat		
	1.05.1.05.14.01.27.212	Pemberdayaan masyarakat di Kelurahan Pardamean (APBD)	Meningkatkan Peran Serta Masyarakat Terhadap Pembangunan di Kelurahan Pardamean	100 %	100 %	100 %	43.559.000	43.559.000	0	(43.559.000)	Kec. Siantar Marihat	APBD	karena direcofusing penanggulangan
	5.2.2	Belanja Barang dan Jasa					43.559.000	43.559.000		(43.559.000)	Kec. Siantar Marihat	APBD	karena direcofusing penanggulangan
	5.2.2.27	Belanja kursus,pelatihan,sosialisasi dan bimibingan teknis					43.559.000	43.559.000		(43.559.000)	Kec. Siantar Marihat	APBD	karena direcofusing penanggulangan
	5.2.2.27.01	Belanja kursus-kursus singkat/pelatihan					43.559.000	43.559.000		(43.559.000)	Kec. Siantar Marihat	APBD	karena direcofusing penanggulangan
	1.05.1.05.14.01.27.213	Pembangunan sarana dan prasarana Kelurahan SUKA RAJA (DAU Tambahan)	Meningkatkan Peran Serta Masyarakat Terhadap Pembangunan di Kelurahan Suka raja	100 %	100 %	100 %	266.941.000	266.941.000	266.941.000	0	Kec. Siantar Marihat	DAU Tambahan	
	5.2.3	Belanja Modal					266.941.000	266.941.000	266.941.000	0	Kec. Siantar Marihat	DAU Tambahan	
	5.2.3.64	Belanja Modal Jalan,Irigasi dan Jaringan - Pengadaan Jalan					166.000.000	166.000.000	166.000.000	0	Kec. Siantar Marihat	DAU Tambahan	
	5.2.3.64.04	Belanja Modal Jalan,Irigasi dan Jaringan - Pengadaan Jalan Desa					166.000.000	166.000.000	166.000.000	0	Kec. Siantar Marihat	DAU Tambahan	
	5.2.3.64.05	Belanja Modal Jalan, Irigasi dan Jaringan - Pengadaan Bangunan Pengaman Sungai dan Penanggulangan					100.941.000	100.941.000	100.941.000	0	Kec. Siantar Marihat	DAU Tambahan	
	5.2.3.64.06	Belanja Modal Jalan,Irigasi dan Jaringan - Pengadaan Bangunan Pembuang Pengaman Sungai					100.941.000	100.941.000	100.941.000	0	Kec. Siantar Marihat	DAU Tambahan	
	1.05.1.05.14.01.27.214	Pemberdayaan masyarakat di Kelurahan SUKA RAJA (DAU Tambahan)	Meningkatkan Peran Serta Masyarakat Terhadap Pembangunan di Kelurahan Suka Raja	100 %	100 %	100 %	99.059.000	99.059.000	99.059.000	0	Kec. Siantar Marihat	DAU Tambahan	
	5.2.2	Belanja Barang dan Jasa					43.059.000	43.059.000	43.059.000	0	Kec. Siantar Marihat	DAU Tambahan	

No	JENJANG JABATAN	PAJAF	TANGGAL
1	Sekretaris Daerah	A	2/9/2020
2	Asisten	A	2/9/2020
3	Kaban	A	2/9/2020
4	Kabag Hukum	1/KK	2/9/2020
5	Sekretaris	A	2/9/2020
6	Kelord	A	2/9/2020
7	Kosubbaci	A	2/9/2020
8			

No	Kode	Urusan/Program/Kegiatan	Indikator Kinerja Program (outcome)/Kegiatan (output)	Target			Pagu			Bertambah/Berkurang	Lokasi	Sumber Dana	Alasan Perubahan
				RKPD 2020	APBD 2020	RKPD Perubahan 2020	RKPD 2020	APBD 2020	RKPD Perubahan 2020				
1	2	3	4	5	6	7	8	9	10	11	12	13	14
	5.2.2.27	Belanja kursus, pelatihan, sosialisasi dan bimbingan teknis					43.059.000	43.059.000	43.059.000	0	Kec. Siantar Marihat	DAU Tambahan	
	5.2.2.27.01	Belanja Kursus-kursus Singkat/Pelatihan					43.059.000	43.059.000	43.059.000	0	Kec. Siantar Marihat	DAU Tambahan	
	5.2.3	Belanja Modal					56.000.000	56.000.000	56.000.000	0	Kec. Siantar Marihat	DAU Tambahan	
	5.2.3.28	Belanja Modal Peralatan dan Mesin - Pengadaan Alat Rumah Tangga					56.000.000	56.000.000	56.000.000	0	Kec. Siantar Marihat	DAU Tambahan	
	5.2.3.28.06	Belanja Modal Peralatan dan Mesin - Pengadaan Alat Rumah Tangga Lainnya (Home Use)					56.000.000	56.000.000	56.000.000	0	Kec. Siantar Marihat	DAU Tambahan	
	1.05.1.05.14.01.27.215	Pembangunan sarana dan prasarana Kelurahan Suka Raja (APBD)	Meningkatkan Peran Serta Masyarakat Terhadap Pembangunan di Kelurahan Suka Raja	100 %	100 %	100 %	768.330.668	768.330.668	0	(768.330.668)	Kec. Siantar Marihat	APBD	karena direcofusing penanggulangan
	5.2.3	Belanja Modal					768.330.668	768.330.668	0	(768.330.668)	Kec. Siantar Marihat	APBD	
	5.2.3.59	Belanja Modal Jalan, Irigasi dan Jaringan Pengadaan Jalan					460.500.000	460.500.000	0	(460.500.000)	Kec. Siantar Marihat	APBD	
	5.2.3.59.04	Belanja Modal Jalan, Irigasi dan Jaringan Pengadaan Jalan Desa					460.500.000	460.500.000	0	(460.500.000)	Kec. Siantar Marihat	APBD	
	5.2.3.64	Belanja Modal Jalan, Irigasi dan Jaringan Pengadaan Bangunan Pengamanan Sungai dan Penanggulangan					307.830.668	307.830.668	0	(307.830.668)	Kec. Siantar Marihat	APBD	
	5.2.3.64.04	Belanja Modal Jalan, Irigasi dan Jaringan Pengadaan Bangunan Pembuang Pengaman Sungai					307.830.668	307.830.668	0	(307.830.668)	Kec. Siantar Marihat	APBD	
	1.05.1.05.14.01.27.217	Pembangunan sarana dan prasarana Kelurahan SUKA MAJU (DAU Tambahan)	Meningkatkan Peran Serta Masyarakat Terhadap Pembangunan di Kelurahan Suka Maju	100 %	100 %	100 %	366.000.000	366.000.000	366.000.000	0	Kec. Siantar Marihat	DAU Tambahan	
	5.2.3	Belanja Modal					366.000.000	366.000.000	366.000.000	0	Kec. Siantar Marihat	DAU Tambahan	
	5.2.3.64	Belanja Modal Jalan, Irigasi dan Jaringan Pengadaan Bangunan Pengamanan Sungai dan					366.000.000	366.000.000	366.000.000	0	Kec. Siantar Marihat	DAU Tambahan	
	5.2.3.64.04	Belanja Modal Jalan, Irigasi dan Jaringan Pengadaan Bangunan Pembuang Pengaman Sungai					366.000.000	366.000.000	366.000.000	0	Kec. Siantar Marihat	DAU Tambahan	
	1.05.1.05.14.01.27.219	Pembangunan sarana dan prasarana Kelurahan SUKA MAJU (APBD)	Meningkatkan Peran Serta Masyarakat Terhadap Pembangunan di Kelurahan Suka Maju	100 %	100 %	100 %	543.330.668	543.330.668	0	(543.330.668)	Kec. Siantar Marihat	APBD	karena direcofusing penanggulangan
	5.2.3	Belanja Modal					543.330.668	543.330.668	0	(543.330.668)	Kec. Siantar Marihat	APBD	
	5.2.3.64	Belanja Modal Jalan, Irigasi dan Jaringan Pengadaan Bangunan Pengamanan Sungai dan					543.330.668	543.330.668	0	(543.330.668)	Kec. Siantar Marihat	APBD	
	5.2.3.64.04	Belanja Modal Jalan, Irigasi dan Jaringan Pengadaan Bangunan Pembuang Pengaman Sungai					543.330.668	543.330.668	0	(543.330.668)	Kec. Siantar Marihat	APBD	

No.	JENJANG JABATAN	PARAF	TANGGAL
1	Sekretaris Daerah	[Signature]	21/9/2020
2	Kabag Hukum	[Signature]	21/9/2020
3	Kabid	[Signature]	21/9/2020
4	Kosubba	[Signature]	21/9/2020

No	Kode	Urusan/Program/Kegiatan	Indikator Kinerja Program (outcome)/Kegiatan (output)	Target			Pagu			Bertambah/Berkurang	Lokasi	Sumber Dana	Alasan Perubahan
				RKPD 2020	APBD 2020	RKPD Perubahan 2020	RKPD 2020	APBD 2020	RKPD Perubahan 2020				
1	2	3	4	5	6	7	8	9	10	11	12	13	14
	1.05.1.05.14.01.27.220	Pemberdayaan masyarakat di Kelurahan SUKA MAJU (APBD)	Meningkatkan Peran Serta Masyarakat Terhadap Pembangunan di Kelurahan Suka Maju	100 %	100 %	100 %	225.000.000	225.000.000	0	(225.000.000)	Kec. Siantar Marihat	APBD	karena direcofusing penanggulangan
	5.2.2	Belanja Barang dan Jasa					80.000.000	80.000.000	0	(80.000.000)	Kec. Siantar Marihat	APBD	
	5.2.2.27	Belanja kursus, pelatihan, sosialisasi dan bimbingan teknis					80.000.000	80.000.000	0	(80.000.000)	Kec. Siantar Marihat	APBD	
	5.2.2.27.01	Belanja Kursus-Kursus Singkat/Pelatihan					80.000.000	80.000.000	0	(80.000.000)	Kec. Siantar Marihat	APBD	
	5.2.3	Belanja Modal					145.000.000	145.000.000	0	(145.000.000)	Kec. Siantar Marihat	APBD	
	5.2.3.28	Belanja Modal Peralatan dan Mesin-Pengadaan Alat Rumah Tangga					145.000.000	145.000.000	0	(145.000.000)	Kec. Siantar Marihat	APBD	
	5.2.3.28.06	Belanja Modal Peralatan dan Mesin - Pengadaan Alat Rumah Tangga Lainnya (Home Use)					145.000.000	145.000.000	0	(145.000.000)	Kec. Siantar Marihat	APBD	
	1.05.1.05.14.01.27.221	Pembangunan sarana dan prasarana Kelurahan BP.NAULI (DAU Tambahan)	Meningkatkan Peran Serta Masyarakat Terhadap Pembangunan di Kelurahan BP.Nauli	100 %	100 %	100 %	266.000.000	266.000.000	266.000.000	0	Kec. Siantar Marihat	DAU Tambahan	
	5.2.3	Belanja Modal					266.000.000	266.000.000	266.000.000	0	Kec. Siantar Marihat	DAU Tambahan	
	5.2.3.59	Belanja Modal Jalan,Irigasi dan Jaringan - Pengadaan Jalan					70.000.000	70.000.000	70.000.000	0	Kec. Siantar Marihat	DAU Tambahan	
	5.2.3.59.04	Belanja Modal Jalan,Irigasi dan Jaringan-Pengadaan Jalan Desa					70.000.000	70.000.000	70.000.000	0	Kec. Siantar Marihat	DAU Tambahan	
	5.2.3.64	Belanja Modal Jalan,Irigasi dan Jaringan Pengadaan Bangunan Pengaman Sungai dan Penanggulangan					196.000.000	196.000.000	196.000.000	0	Kec. Siantar Marihat	DAU Tambahan	
	5.2.3.64.04	Belanja Modal Jalan Irigasi dan Jaringan Pengadaan Pembuang Pengaman Sungai					196.000.000	196.000.000	196.000.000	0	Kec. Siantar Marihat	DAU Tambahan	
	1.05.1.05.14.01.27.220	Pemberdayaan masyarakat di Kelurahan BP NAULI (DAU Tambahan)	Meningkatkan Peran Serta Masyarakat Terhadap Pembangunan di Kelurahan BP.Nauli	100 %	100 %	100 %	100.000.000	100.000.000	100.000.000	0	Kec. Siantar Marihat	DAU Tambahan	
	5.2.3	Belanja Barang dan jasa					100.000.000	100.000.000	100.000.000	0	Kec. Siantar Marihat	DAU Tambahan	
	5.2.2.27	Belanja kursus pelatihan, sosialisasi dan bimbingan teknis					100.000.000	100.000.000	100.000.000	0	Kec. Siantar Marihat	DAU Tambahan	
	5.2.2.27.01	Belanja Kursus-Kursus Singkat/Pelatihan					100.000.000	100.000.000	100.000.000	0	Kec. Siantar Marihat	DAU Tambahan	
	1.05.1.05.14.01.27.223	Pembangunan sarana dan prasarana Kelurahan BP.NAULI (APBD)	Meningkatkan Peran Serta Masyarakat Terhadap Pembangunan di Kelurahan BP.Nauli	100 %	100 %	100 %	508.330.668	508.330.668	0	(508.330.668)	Kec. Siantar Marihat	APBD	karena direcofusing penanggulangan covid 19
	5.2.3	Belanja Modal					508.330.668	508.330.668	0	(508.330.668)	Kec. Siantar Marihat	APBD	
	5.2.3.59	Belanja Modal Jalan,Irigasi dan Jaringan Pengadaan Jalan					330.000.000	330.000.000	0	(330.000.000)	Kec. Siantar Marihat	APBD	

Handwritten mark or signature at the top right corner.

No	Kode	Urusan/Program/Kegiatan	Indikator Kinerja Program (outcome)/Kegiatan (output)	Target			Pagu			Bertambah/Berkurang	Lokasi	Sumber Dana	Alasan Perubahan
				RKPD 2020	APBD 2020	RKPD Perubahan 2020	RKPD 2020	APBD 2020	RKPD Perubahan 2020				
1	2	3	4	5	6	7	8	9	10	11	12	13	14
	5.2.3.59.04	Belanja Modal Jalan,Irigasidan Jaringan - Pengadaan Jalan Desa					330.000.000	330.000.000	0	(330.000.000)	Kec. Siantar Marihat	APBD	
	5.2.3.64	Belanja Modal Jalan, Irigasi dan Jaringan - Pengadaan Bangunan Pengaman Sungai dan Penanggulangan					178.330.668	178.330.668	0	(178.330.668)	Kec. Siantar Marihat	APBD	
	5.2.3.64.04	Belanja Modal Jalan Irigasi dan Jaringan Pengadaan Pembuang Pengaman Sungai					178.330.668	178.330.668	0	(178.330.668)	Kec. Siantar Marihat	APBD	
	1.05.1.05.14.01.27.224	Pemberdayaan masyarakat di Kelurahan BP.NAULI (APBD)	Meningkatkan Peran Serta Masyarakat Terhadap Pembangunan di Kelurahan BP.Nauli	100 %	100 %	100 %	260.000.000	260.000.000	0	(260.000.000)	Kec. Siantar Marihat	APBD	karena direcofusing penanggulangan covid 19
	5.2.2	Belanja Barang dan Jasa					200.000.000	200.000.000	0	(200.000.000)	Kec. Siantar Marihat	APBD	
	5.2.2.27	Belanja kursus, pelatihan, sosialisasi dan bimbingan teknis					200.000.000	200.000.000	0	(200.000.000)	Kec. Siantar Marihat	APBD	
	5.2.2.27.01	Belanja kursus-kursus Singkat/Pelatihan					200.000.000	200.000.000	0	(200.000.000)	Kec. Siantar Marihat	APBD	
	5.2.3	Belanja Modal					60.000.000	60.000.000	0	(60.000.000)	Kec. Siantar Marihat	APBD	
	5.2.3.28	Belanja Modal Peralatan dan Mesin Pengadaan Alat Rumah Tangga					60.000.000	60.000.000	0	(60.000.000)	Kec. Siantar Marihat	APBD	
	5.2.3.28.06	Belanja Modal Peralatan dan Mesin Pengadaan Alat Rumah Tangga lainnya (Home Use)					60.000.000	60.000.000	0	(60.000.000)	Kec. Siantar Marihat	APBD	
	1.05.1.05.14.01.27.225	Pembangunan sarana dan prasarana Kelurahan PARHORASAN NAULI (DAU Tambahan)	Meningkatkan Peran Serta Masyarakat Terhadap Pembangunan di Kelurahan Parhorasan Nauli	100 %	100 %	100 %	306.000.000	306.000.000	306.000.000	0	Kec. Siantar Marihat	DAU Tambahan	
	5.2.3	Belanja Modal					306.000.000	306.000.000	306.000.000	0	Kec. Siantar Marihat	DAU Tambahan	
	5.2.3.53	Belanja Modal Gedung dan Bangunan Pengadaan Bangunan Tugu Peringatan					50.000.000	50.000.000	50.000.000	0	Kec. Siantar Marihat	DAU Tambahan	
	5.2.3.53.02	Belanja Modal Gedung dan Bangunan Pengadaan Bangunan Tugu Peringatan					50.000.000	50.000.000	50.000.000	0	Kec. Siantar Marihat	DAU Tambahan	
	5.2.3.59	Belanja Modal Jalan, Irigasi dan Jaringan Pengadaan Jalan					91.000.000	91.000.000	91.000.000	0	Kec. Siantar Marihat	DAU Tambahan	
	5.2.3.59.04	Belanja Modal Jalan, Irigasi dan Jaringan Pengadaan Jalan Desa					91.000.000	91.000.000	91.000.000	0	Kec. Siantar Marihat	DAU Tambahan	
	5.2.3.64	Belanja Modal Jalan, Irigasi dan Jaringan Pengadaan Bangunan Pengaman Sungai dan Penanggulangan					165.000.000	165.000.000	165.000.000	0	Kec. Siantar Marihat	DAU Tambahan	
	5.2.3.64.04	Belanja Modal Jalan, Irigasi dan Jaringan Pengadaan Bangunan Pembuang Pengaman Sungai					165.000.000	165.000.000	165.000.000	0	Kec. Siantar Marihat	DAU Tambahan	
	1.05.1.05.14.01.27.226	Pemberdayaan masyarakat di Kelurahan PARHORASAN NAULI (DAU Tambahan)	Meningkatkan Peran Serta Masyarakat Terhadap Pembangunan di Kelurahan Parhorasan Nauli	100 %	100 %	100 %	60.000.000	60.000.000	60.000.000	0	Kec. Siantar Marihat	DAU Tambahan	
	5.2.3	Belanja Modal					60.000.000	60.000.000	60.000.000	0	Kec. Siantar Marihat	DAU Tambahan	

No.	JENJANG JABATAN	PARA	TANGGUNG
1	Sekretaris Daerah		
2	Asisten		
3	Kaban		
4	Kabag Hukum		
5	Sekretaris		
6	Kabid		
7	Kesubbid		
8			

No	Kode	Urusan/Program/Kegiatan	Indikator Kinerja Program (outcome)/Kegiatan (output)	Target			Pagu			Bertambah/Berkurang	Lokasi	Sumber Dana	Alasan Perubahan
				RKPD 2020	APBD 2020	RKPD Perubahan 2020	RKPD 2020	APBD 2020	RKPD Perubahan 2020				
1	2	3	4	5	6	7	8	9	10	11	12	13	14
	5.2.3.28	Belanja Modal Peralatan dan Mesin-Pengadaan Alat Rumah Tangga					60.000.000	60.000.000	60.000.000	0	Kec. Siantar Marihat	DAU Tambahan	
	5.2.3.28.06	Belanja Modal Peralatan dan Mesin-Pengadaan Alat Rumah Tangga Lainnya (Home Use)					60.000.000	60.000.000	60.000.000	0	Kec. Siantar Marihat	DAU Tambahan	
	1.05.1.05.14.01.27.227	Pembangunan sarana dan prasarana Kelurahan PARHORASAN NAULI (APBD)	Meningkatkan Peran Serta Masyarakat Terhadap Pembangunan di Kelurahan Parhorasan Nauli	100 %	100 %	100 %	628.330.668	628.330.668	0	(628.330.668)	Kec. Siantar Marihat	APBD	karena direcofusing penanggulangan
	5.2.3	Belanja Modal					628.330.668	628.330.668	0	(628.330.668)	Kec. Siantar Marihat	APBD	
	5.2.3.64	Belanja Modal Jalan,Irigasi dan Jaringan Pengadaan Bangunan Pengaman Sungai dan Penanggulangan					628.330.668	628.330.668	0	(628.330.668)	Kec. Siantar Marihat	APBD	
	5.2.3.64.04	Belanja Modal Jalan,Irigasi dan Jaringan Pengadaan Bangunan Pembuang Pengaman Sungai					403.165.334	403.165.334	0	(403.165.334)	Kec. Siantar Marihat	APBD	
	5.2.3.64.05	Belanja Modal Jalan,Irigasi dan Jaringan Pengadaan Bangunan Pengaman Pengamanan Sungai					225.165.334	225.165.334	0	(225.165.334)	Kec. Siantar Marihat	APBD	
	1.05.1.05.14.01.27.228	Pemberdayaan masyarakat di Kelurahan PARHORASAN NAULI (APBD)	Meningkatkan Peran Serta Masyarakat Terhadap Pembangunan di Kelurahan Parhorasan Nauli	100 %	100 %	100 %	140.000.000	140.000.000	0	(140.000.000)	Kec. Siantar Marihat	APBD	karena direcofusing penanggulangan
	5.2.2	Belanja Barang dan Jasa					140.000.000	140.000.000	0	(140.000.000)	Kec. Siantar Marihat	APBD	
	5.2.2.27	Belanja kursus, pelatihan, sosialisasi dan bimbingan teknis					140.000.000	140.000.000	0	(140.000.000)	Kec. Siantar Marihat	APBD	
	5.2.2.27.01	Belanja Kursus-kursus Singkat/Pelatihan					140.000.000	140.000.000	0	(140.000.000)	Kec. Siantar Marihat	APBD	
	1.05.1.05.14.01.27.229	Pembangunan sarana dan prasarana Kelurahan SUKA MAKMUR (DAU Tambahan)	Meningkatkan Peran Serta Masyarakat Terhadap Pembangunan di Kelurahan Suka Makmur	100 %	100 %	100 %	325.000.000	325.000.000	325.000.000	0	Kec. Siantar Marihat	DAU Tambahan	
	5.2.3	Belanja Modal					325.000.000	325.000.000	325.000.000	0	Kec. Siantar Marihat	DAU Tambahan	
	5.2.3.64	Belanja Modal Jalan,Irigasi dan Jaringan Pengadaan Bangunan Pengaman Sungai dan Penanggulangan					325.000.000	325.000.000	325.000.000	0	Kec. Siantar Marihat	DAU Tambahan	
	5.2.3.64.04	Belanja Modal Jalan,Irigasi dan Jaringan Pengadaan Bangunan Pembuang Pengaman Sungai					325.000.000	325.000.000	325.000.000	0	Kec. Siantar Marihat	DAU Tambahan	
	1.05.1.05.14.01.27.230	Pembangunan sarana dan prasarana Kelurahan SUKA MAKMUR (DAU Tambahan)	Meningkatkan Peran Serta Masyarakat Terhadap Pembangunan di Kelurahan Suka Makmur	100 %	100 %	100 %	41.000.000	41.000.000	41.000.000	0	Kec. Siantar Marihat	DAU Tambahan	
	5.2.2	Belanja Barang dan Jasa					41.000.000	41.000.000	41.000.000	0	Kec. Siantar Marihat	DAU Tambahan	
	5.2.2.27	Belanja kursus, pelatihan, sosialisasi dan bimbingan teknis					41.000.000	41.000.000	41.000.000	0	Kec. Siantar Marihat	DAU Tambahan	

No.	JENJANG JABATAN	PARAF	TANGGAL
1	Sekretaris Daerah	[Signature]	2/9/20
2	Asisten	[Signature]	2/9/20
3	Kabid	[Signature]	2/9/20
4	Kasubid Hukum	[Signature]	2/9/20
5	Sekretaris	[Signature]	2/9/20
6	Kabid	[Signature]	2/9/20
7	Kosubid	[Signature]	2/9/20
8			

No	Kode	Urusan/Program/Kegiatan	Indikator Kinerja Program (outcome)/Kegiatan (output)	Target			Pagu			Bertambah/ Berkurang	Lokasi	Sumber Dana	Alasan Perubahan
				RKPD 2020	APBD 2020	RKPD Perubahan 2020	RKPD 2020	APBD 2020	RKPD Perubahan 2020				
1	2	3	4	5	6	7	8	9	10	11	12	13	14
	5.2.2.27.01	Belanja Kursus-kursus Singkat/Pelatihan					41.000.000	41.000.000	41.000.000	0	Kec. Siantar Marihat	DAU Tambahan	
	1.05.1.05.14.01.27.231	Pembangunan sarana dan prasarana Kelurahan SUKA MAKMUR (APBD)	Meningkatkan Peran Serta Masyarakat Terhadap Pembangunan di Kelurahan Suka Makmur	100 %	100 %	100 %	656.330.668	656.330.668	0	(656.330.668)	Kec. Siantar Marihat	APBD	karena direcofusing penanggulangan covid 19
	5.2.3	Belanja Modal					656.330.668	656.330.668	0	(656.330.668)	Kec. Siantar Marihat	APBD	
	5.2.3.59	Belanja Modal Jalan,Irigasi dan Jaringan Pengadaan Jalan					300.000.000	300.000.000	0	(300.000.000)	Kec. Siantar Marihat	APBD	
	5.2.3.59.04	Belanja Modal Jalan,Irigasi dan Jaringan Pengadaan Jalan Desa					300.000.000	300.000.000	0	(300.000.000)	Kec. Siantar Marihat	APBD	
	5.2.3.64	Belanja Modal Jalan,Irigasi dan Jaringan Pengadaan Bangunan Pengaman Sungai dan Penanggulangan					356.330.668	356.330.668	0	(356.330.668)	Kec. Siantar Marihat	APBD	
	5.2.3.64.04	Belanja Modal Jalan,Irigasi dan Jaringan Pengadaan Bangunan Pembuang Pengaman Sungai					304.500.000	304.500.000	0	(304.500.000)	Kec. Siantar Marihat	APBD	
	5.2.3.64.05	Belanja Modal Jalan,Irigasi dan Jaringan Pengadaan Bangunan Pengaman Pengamanan Sungai					51.830.668	51.830.668	0	(51.830.668)	Kec. Siantar Marihat	APBD	
	1.05.1.05.14.01.27.232	Pemberdayaan masyarakat di kelurahan SUKA MAKMUR (APBD)	Meningkatkan Peran Serta Masyarakat Terhadap Pembangunan di Kelurahan Suka Makmur	100 %	100 %	100 %	112.000.000	112.000.000	0	(112.000.000)	Kec. Siantar Marihat	APBD	karena direcofusing penanggulangan covid 19
	5.2.2	Belanja Barang dan Jasa					39.000.000	39.000.000	0	(39.000.000)	Kec. Siantar Marihat	APBD	
	5.2.2.27	Belanja kursus, pelatihan, sosialisasi dan bimbingan teknis					39.000.000	39.000.000	0	(39.000.000)	Kec. Siantar Marihat	APBD	
	5.2.2.27.01	Belanja Kursus-kursus Singkat/Pelatihan					39.000.000	39.000.000	0	(39.000.000)	Kec. Siantar Marihat	APBD	
	5.2.3	Belanja Modal					73.000.000	73.000.000	0	(73.000.000)	Kec. Siantar Marihat	APBD	
	5.2.3.28	Belanja Modal Peralatan dan Mesin Pengadaan Alat Rumah Tangga					73.000.000	73.000.000	0	(73.000.000)	Kec. Siantar Marihat	APBD	
	5.2.3.28.06	Belanja Modal Peralatan dan Mesin Pengadaan Alat Rumah Tangga lainnya (Home Use)					73.000.000	73.000.000	0	(73.000.000)	Kec. Siantar Marihat	APBD	
	1.05.1.05.14.01.27.233	Pembangunan sarana dan prasarana Kelurahan MEKAR NAULI (Tambahan)	Meningkatkan Peran Serta Masyarakat Terhadap Pembangunan di Kelurahan Mekar Nauli	100 %	100 %	100 %	366.000.000	366.000.000	366.000.000	0	Kec. Siantar Marihat	DAU Tambahan	
	5.2.3	Belanja Modal					366.000.000	366.000.000	366.000.000	0	Kec. Siantar Marihat	DAU Tambahan	
	5.2.3.59	Belanja Modal Jalan,Irigasi dan Jaringan					200.000.000	200.000.000	200.000.000	0	Kec. Siantar Marihat	DAU Tambahan	
	5.2.3.59.04	Belanja Modal Jalan,Irigasi dan Jaringan Pengadaan Jalan Desa					200.000.000	200.000.000	200.000.000	0	Kec. Siantar Marihat	DAU Tambahan	

1. Sekretaris Daerah
 2. Sekretaris Kabupaten
 3. Sekretaris Kecamatan
 4. Kabag Hukum
 5. Sekretaris
 6. Kabid
 7. Kasubbid
 8.

BELANJA MODAL
 TANGGAL
 26/10/20
 26/10/20

No	Kode	Urusan/Program/Kegiatan	Indikator Kinerja Program (outcome)/Kegiatan (output)	Target			Pagu			Bertambah/Berkurang	Lokasi	Sumber Dana	Alasan Perubahan
				RKPD 2020	APBD 2020	RKPD Perubahan 2020	RKPD 2020	APBD 2020	RKPD Perubahan 2020				
1	2	3	4	5	6	7	8	9	10	11	12	13	14
	5.2.3.64	Belanja Modal Jalan,Irigasi dan Jaringan Pengadaan Bangunan Pengaman Sungai dan Penanggulangan					166.000.000	166.000.000	166.000.000	0	Kec. Siantar Marihat	DAU Tambahan	
	5.2.3.64.04	Belanja Modal Jalan,Irigasi dan Jaringan Pengadaan Bangunan Pembuang Pengaman Sungai					75.000.000	75.000.000	75.000.000	0	Kec. Siantar Marihat	DAU Tambahan	
	5.2.3.64.05	Belanja Modal Jalan,Irigasi dan Jaringan Pengadaan Bangunan Pengaman Pengamanan Sungai					91.000.000	91.000.000	91.000.000	0	Kec. Siantar Marihat	DAU Tambahan	
	1.05.1.05.14.01.27.235	Pembangunan sarana dan prasarana Kelurahan MEKAR NAULI (APBD)	Meningkatkan Peran Serta Masyarakat Terhadap Pembangunan di Kelurahan Mekar Nauli	100 %	100 %	100 %	688.330.668	688.330.668	0	(688.330.668)	Kec. Siantar Marihat	APBD	karena direcofusing penanggulangan covid 19
	5.2.3	Belanja Modal					688.330.668	688.330.668	0	(688.330.668)	Kec. Siantar Marihat	APBD	
	5.2.3.59	Belanja Modal Jalan,Irigasi dan Jaringan Pengadaan Jalan					50.330.668	50.330.668	0	(50.330.668)	Kec. Siantar Marihat	APBD	
	5.2.3.59.04	Belanja Modal Jalan,Irigasi dan Jaringan Pengadaan Jalan Desa					50.330.668	50.330.668	0	(50.330.668)	Kec. Siantar Marihat	APBD	
	5.2.3.64	Belanja Modal Jalan,Irigasi dan Jaringan Pengadaan Bangunan Pengaman Sungai dan Penanggulangan					638.000.000	638.000.000	0	(638.000.000)	Kec. Siantar Marihat	APBD	
	5.2.3.64.04	Belanja Modal,Jalan Irigasi dan Jaringan Pengadaan Bangunan Pembuang Pengaman Sungai					493.000.000	493.000.000	0	(493.000.000)	Kec. Siantar Marihat	APBD	
	5.2.3.64.05	Belanja Modal Jalan,Irigasi dan Jaringan Pengadaan Bangunan Pengaman Pengamanan Sungai					145.000.000	145.000.000	0	(145.000.000)	Kec. Siantar Marihat	APBD	
	1.05.1.05.14.01.27.236	Pemberdayaan masyarakat di kelurahan MEKAR NAULI (APBD)	Meningkatkan Peran Serta Masyarakat Terhadap Pembangunan di Kelurahan Mekar Nauli	100 %	100 %	100 %	80.000.000	80.000.000	0	(80.000.000)	Kec. Siantar Marihat	APBD	karena direcofusing penanggulangan covid 19
	5.2.2	Belanja Modal					40.000.000	40.000.000	0	(40.000.000)	Kec. Siantar Marihat	APBD	
	5.2.2.27	Belanja Kursus, pelatihan, sosialisasi dan bimbingan teknis					40.000.000	40.000.000	0	(40.000.000)	Kec. Siantar Marihat	APBD	
	6.2.2.27.01	Belanja Kursus-kursus Singkat/Belatihan					40.000.000	40.000.000	0	(40.000.000)	Kec. Siantar Marihat	APBD	
	5.2.3	Belanja Modal					40.000.000	40.000.000	0	(40.000.000)	Kec. Siantar Marihat	APBD	
	5.2.3.28	Belanja Modal Perawatan dan Mesin Pengadaan Alat Rumah Tangga					40.000.000	40.000.000	0	(40.000.000)	Kec. Siantar Marihat	APBD	
	5.2.3.28.05	Belanja Modal Perawatan dan Mesin Pengadaan Alat Rumah Tangga lainnya (Horse Power)					40.000.000	40.000.000	0	(40.000.000)	Kec. Siantar Marihat	APBD	
							TOTAL	33.998.360.492	10.046.615.797	4.543.493.645	(5.503.122.152)		

No	JENJANG JABATAN	PARAF	TANGGAL
1	Sekretaris Daerah	[Signature]	2/9/2020
2	Asisten	[Signature]	2/9/2020
3	Kaban	[Signature]	2/9/2020
4	Kabag Hukum	[Signature]	2/9/2020
5	Sekretaris	[Signature]	2/9/2020
6	Kabid	[Signature]	2/9/2020
7	Korvihal	[Signature]	2/9/2020

Perangkat Daerah : Kecamatan Siantar Martoba Kota Pematangsiantar

No	Kode	Usuran/Program/Kegiatan	Indikator Kinerja Program (outcome)/Kegiatan (output)	Target			Pagu			Bertambah/ Berkurang	Lokasi	Sumber Dana	Alasan Perubahan
				RKPD 2020	APBD 2020	RKPD Perubahan 2020	RKPD 2020	APBD 2020	RKPD Perubahan 2020				
1	2	3	4	5	6	7	8	9	10	11	12	13	14
1	1.05	Urusan Wajib Pelayanan Dasar Ketentraman dan Ketertiban Umum Serta Perlindungan Masyarakat											
1	1.05.1.05.13.01	Program Pelayanan Administrasi Perkantoran	Cakupan Pelayanan Perkantoran	12 Keg	12 Keg	12 Keg	3.196.486.938	1.256.005.983	1.205.495.983	(50.510.000)	Kec.Siantar Martoba	APBD	
	1.05.1.05.13.01.01	1 Penyediaan jasa surat menyurat	Tersedianya jasa surat menyurat	12 bln	12 bln	12 bln	6.348.000	240.900.000	240.900.000	0	Kec.Siantar Martoba	APBD	
	1.05.1.05.13.01.02	2 Penyediaan jasa komunikasi, sumber daya air dan listrik	terbayarnya jasa komunikasi sumber daya air dan listrik	12 bln	12 bln	12 bln	42.055.500	25.560.000	39.060.000	13.500.000	Kec.Siantar Martoba	APBD	Kurangnya anggaran untuk membayar tagihan rekening listrik dan air
	1.05.1.05.13.01.06	3 Penyediaan Jasa kebersihan kantor	Terbayarnya jasa kebersihan kantor	12 bln	12 bln	12 bln	7.935.000	8.065.236	8.065.236	0	Kec.Siantar Martoba	APBD	
	1.05.1.05.13.01.08	4 Penyediaan alat tulis kantor	Tersedianya alat tulis kantor	12 bln	12 bln	12 bln	134.467.725	28.223.950	30.203.950	1.980.000	Kec.Siantar Martoba	APBD	Kurangnya anggaran untuk penyediaan ATK
	1.05.1.05.13.01.10	5 Penyediaan barang cetakan dan penggandaan	Tersedianya: 1. cetakan 2. penggandaan	12 bln	12 bln	12 bln	109.106.250	4.799.197	4.799.197	0	Kec.Siantar Martoba	APBD	
	1.05.1.05.13.01.11	6 Penyediaan komponen instalasi listrik/penerangan bangunan kantor	Tersedianya komponen instalasi listrik/penerangan bangunan kantor	12 bln	12 bln	12 bln	2.645.000	1.691.600	1.691.600	0	Kec.Siantar Martoba	APBD	
	1.05.1.05.13.01.12	7 Penyediaan peralatan dan perlengkapan kantor	Tersedianya peralatan dan perlengkapan kantor	1 paket	1 paket	1 paket	274.180.700	38.756.000	38.756.000	0	Kec.Siantar Martoba	APBD	
	1.05.1.05.13.01.13	8 Penyediaan Jasa Pemeliharaan dan Perizinan Kendaraan Dinas/ Operasional	Terbayarnya Jasa Pemeliharaan dan Perizinan Kendaraan Dinas/ Operasional	13 unit	13 unit	13 unit	10.000.000	5.250.000	5.250.000	0	Kec.Siantar Martoba	APBD	
	1.05.1.05.13.01.17	9 Penyediaan Makanan & Minuman	Tersedianya makanan dan minuman Rapat-Rapat	12 bln	12 bln	12 bln	31.740.000	5.940.000	5.940.000	0	Kec.Siantar Martoba	APBD	
	1.05.1.05.13.01.18	10 Kegiatan Rapat-Rapat koordinasi dan konsultasi	Terlaksananya Rapat Koordinasi dan Konsultasi Keluar Daerah	12 bln	12 bln	12 bln	238.579.000	64.800.000	52.890.000	(11.910.000)	Kec.Siantar Martoba	APBD	Anggaran berkurang sebanyak 50.510.000 untuk refocusing Covid 19, kemudian ditambahkan sebesar 38.600.000 karena kurangnya anggaran untuk perjalanan dinas dalam daerah maupun luar daerah
	1.05.1.05.13.01.19	11 Penyediaan jasa sewa menyewa	Terbayarnya jasa sewa menyewa Kantor Luah	12 bln	12 bln	12 bln	35.707.500	27.000.000	27.000.000	0	Kec.Siantar Martoba	APBD	

No.	JENJANG JABATAN	PARAF	TANGGAL
1	Sekretaris Daerah		
2	Asisten		
3	Kaban		2/9/20
4	Kabag Hukum		2/9/20
5	Sekretaris		
6			2/9/20
7			2/9/20

No	Kode	Urusan/Program/Kegiatan	Indikator Kinerja Program (outcome)/Kegiatan (output)	Target			Pagu			Bertambah/Berkurang	Lokasi	Sumber Dana	Alasan Perubahan
				RKPD 2020	APBD 2020	RKPD Perubahan 2020	RKPD 2020	APBD 2020	RKPD Perubahan 2020				
1	2	3	4	5	6	7	8	9	10	11	12	13	14
	1.05.1.05.13.01.21	12 Penyediaan jasa pelayanan THL/PNS Daerah	pembayaran honor : 1. THL Administrasi Kantor; 2. THL Kebersihan; 3. THL Penjaga Malam	12 bln	12 bln	12 bln	2.303.722.263	805.020.000	750.940.000	(54.080.000)	Kec.Siantar Martoba	APBD	(Honorarium pengendali dana kelurahan yang tidak direalisasikan di TW I dan II di geser ke kegiatan Penyediaan jasa komunikasi, sumber daya air dan listrik, ATK, Perjadin dan lembur)
2	1.05.1.05.13.02	Program Peningkatan Sarana dan Prasarana Aparatur	Pengadaan dan Pemeliharaan Sarana dan Prasarana Aparatur	5 Keg	2 Keg	2 Keg	365.430.581	89.975.000	89.975.000	0	Kec.Siantar Martoba	APBD	
		1 Pengadaan Peralatan Gedung Kantor	1. Meja 2. Kursi 3. Filling Cabinet	8 paket	-	-	23.000.000	0	0	0	Kec.Siantar Martoba	APBD	
		2 Pemeliharaan rutin/berkala gedung kantor.	Terpeliharanya gedung kantor	8 gedung	-	-	11.500.000	0	0	0	Kec.Siantar Martoba	APBD	
	1.05.1.05.13.02.24	3 Pemeliharaan rutin/berkala kendaraan dinas/operasional.	Terpeliharanya : 1. Jumlah kendaraan roda 4, 2. jumlah kendaraan roda 2, 3. jumlah kendaraan roda 3, 4. jumlah mesin babat	27 unit	10 unit	10 unit	309.770.581	79.675.000	79.675.000	0	Kec.Siantar Martoba	APBD	
	1.05.1.05.13.02.26	4 Pemeliharaan rutin/berkala perlengkapan gedung kantor.	Terpeliharanya perlengkapan gedung kantor	32 Unit	18 Unit	18 Unit	13.225.000	10.300.000	10.300.000	0	Kec.Siantar Martoba	APBD	
		5 Pemeliharaan rutin/berkala peralatan gedung kantor	Terpeliharanya peralatan gedung kantor	6 Unit	-	-	7.935.000	0	0	0	Kec.Siantar Martoba	APBD	
3	1.05.1.05.13.27	Program Peningkatan Partisipasi Masyarakat dalam Membangun Kecamatan dan Kelurahan	Jenis Partisipasi Masyarakat dalam pembangunan	3 jenis	2 jenis	2 jenis	6.192.000.000	7.940.314.676	2.562.000.000	(5.378.314.676)	Kec.Siantar Martoba	APBD	
		1 Pembangunan Sarana dan Prasarana Kelurahan	Tersedianya dana Pengadaan , Pembangunan, Pengembangan dan Pemeliharaan Sarana dan Prasarana Lingkungan Pemukiman	7 Kelurahan	7 Kelurahan	7 Kelurahan	4.095.000.000	6.561.960.676	1.863.646.000	(4.698.314.676)	Kec.Siantar Martoba	APBD	
		1. Pembangunan Sarana dan Prasarana Kelurahan Tambun Nabelon (DAU Tambahan)					550.000.000	302.941.000	302.941.000	0	Kec.Siantar Martoba	APBD	
		2 Pembangunan Sarana dan Prasarana Kelurahan Sumber Jaya (DAU Tambahan)					550.000.000	222.941.000	222.941.000	0	Kec.Siantar Martoba	APBD	
		3 Pembangunan Sarana dan Prasarana Kelurahan Perdeli Sawa (DAU Tambahan)					550.000.000	277.941.000	277.941.000	0	Kec.Siantar Martoba	APBD	Pagu Rehab Gorong gorong di Jl. Sukadame digeser ke Rehab Drainase di Jl. Sukadame sehingga total menjadi 112.000.000.-
		4											
		5											
		6											
		7											

No	Kode	Urusan/Program/Kegiatan	Indikator Kinerja Program (outcome)/Kegiatan (output)	Target			Pagu			Bertambah/ Berkurang	Lokasi	Sumber Dana	Alasan Perubahan
				RKPD 2020	APBD 2020	RKPD Perubahan 2020	RKPD 2020	APBD 2020	RKPD Perubahan 2020				
1	2	3	4	5	6	7	8	9	10	11	12	13	14
		4. Pembangunan Sarana dan Prasarana Kelurahan Tanjung Pinggir (DAU Tambahan)					550.000.000	366.000.000	366.000.000	0	Kec.Siantar Martoba	APBD	Pembangunan drainase di Jl. Karsim 75m tidak dapat dikerjakan karena renc jalan air lebih tinggi, sementara pagu untuk Pembuatan Rabat beton di Jl. Jambu 1,5m x 60m dan Pembuatan Rabat beton di Gg. Seri 2 1m x 67m dinilai kurang, sehingga pagu Pembangunan
		5. Pembangunan Sarana dan Prasarana Kelurahan Tanjung Tengah (DAU Tambahan)					550.000.000	227.941.000	227.941.000	0	Kec.Siantar Martoba	APBD	
		6. Pembangunan Sarana dan Prasarana Kelurahan Naga Pita (DAU Tambahan)					550.000.000	212.941.000	212.941.000	0	Kec.Siantar Martoba	APBD	
		7. Pembangunan Sarana dan Prasarana Kelurahan Naga Pitu (DAU Tambahan)					550.000.000	252.941.000	252.941.000	0	Kec.Siantar Martoba	APBD	
		8. Pembangunan Sarana dan Prasarana Kelurahan Tambun Nabolon (APBD)					35.000.000	608.330.668	0	(608.330.668)	Kec.Siantar Martoba	APBD	Seluruh anggaran kegiatannya dikurangi untuk refocusing Covid 19
		9. Pembangunan Sarana dan Prasarana Kelurahan Sumber Jaya (APBD)					35.000.000	618.330.668	0	(618.330.668)	Kec.Siantar Martoba	APBD	Seluruh anggaran kegiatannya dikurangi untuk refocusing Covid 19
		10. Pembangunan Sarana dan Prasarana Kelurahan Pondok Sayur (APBD)					35.000.000	708.330.668	0	(708.330.668)	Kec.Siantar Martoba	APBD	Seluruh anggaran kegiatannya dikurangi untuk refocusing Covid 19
		11. Pembangunan Sarana dan Prasarana Kelurahan Tanjung Pinggir (APBD)					35.000.000	768.330.668	0	(768.330.668)	Kec.Siantar Martoba	APBD	Seluruh anggaran kegiatannya dikurangi untuk refocusing Covid 19
		12. Pembangunan Sarana dan Prasarana Kelurahan Tambun Nabolon (APBD)					35.000.000	668.330.668	0	(668.330.668)	Kec.Siantar Martoba	APBD	Seluruh anggaran kegiatannya dikurangi untuk refocusing Covid 19

No.	JENJANG JABATAN	PARAF	TANGG.
1	Sekretaris Daerah	<i>[Signature]</i>	
2	Asisten		
3	Kaban	<i>[Signature]</i>	21/9/2020
4	Kabag Hukum	<i>[Signature]</i>	21/9/2020
5	Sekretaris		
6	Kabid	<i>[Signature]</i>	21/9/2020
7	Koresponden	<i>[Signature]</i>	21/9/2020

No	Kode	Usuran/Program/Kegiatan	Indikator Kinerja Program (outcome)/Kegiatan (output)	Target			Pagu			Bertambah/ Berkurang	Lokasi	Sumber Dana	Alasan Perubahan
				RKPD 2020	APBD 2020	RKPD Perubahan 2020	RKPD 2020	APBD 2020	RKPD Perubahan 2020				
1	2	3	4	5	6	7	8	9	10	11	12	13	14
		13. Pembangunan Sarana dan Prasarana Kelurahan Naga Pita (APBD)					35.000.000	658.330.668	0	(658.330.668)	Kec.Siantar Martoba	APBD	Seluruh anggaran kegiatannya dikurangi untuk refocusing Covid 19
		14. Pembangunan Sarana dan Prasarana Kelurahan Naga Pitu (APBD)					35.000.000	668.330.668	0	(668.330.668)	Kec.Siantar Martoba	APBD	Seluruh anggaran kegiatannya dikurangi untuk refocusing Covid 19
	2	Pemberdayaan Masyarakat di Kelurahan	Tersedianya dana Pemberdayaan Masyarakat di Kelurahan	7 Kelurahan	7 Kelurahan	7 Kelurahan	2.097.000.000	1.378.354.000	698.354.000	(680.000.000)	Kec.Siantar Martoba	APBD	
		1. Pemberdayaan Masyarakat di Kelurahan Tambun Nabolon (DAU Tambahan)					150.000.000	63.059.000	63.059.000	0	Kec.Siantar Martoba	APBD	
		2. Pemberdayaan Masyarakat di Kelurahan Sumber Jaya (DAU Tambahan)					150.000.000	143.059.000	143.059.000	0	Kec.Siantar Martoba	APBD	
		3. Pemberdayaan Masyarakat di Kelurahan Pondok Sayur (DAU Tambahan)					150.000.000	88.059.000	88.059.000	0	Kec.Siantar Martoba	APBD	
		4. Pemberdayaan Masyarakat di Kelurahan Tanjung Pinggir (DAU Tambahan)					150.000.000	0	0	0	Kec.Siantar Martoba	APBD	
		5. Pemberdayaan Masyarakat di Kelurahan Tanjung Tengah (DAU Tambahan)					150.000.000	138.059.000	138.059.000	0	Kec.Siantar Martoba	APBD	
		6. Pemberdayaan Masyarakat di Kelurahan Naga Pita (DAU Tambahan)					150.000.000	153.059.000	153.059.000	0	Kec.Siantar Martoba	APBD	
		7. Pemberdayaan Masyarakat di Kelurahan Naga Pitu (DAU Tambahan)					150.000.000	113.059.000	113.059.000	0	Kec.Siantar Martoba	APBD	
		- Pelatihan: - Ulos/Tenun - Batik -Salon - Menjahit								0	Kec.Siantar Martoba	APBD	
		- Pelatihan PKK untuk Perbengkelan, Bordir, Jahit Menjahit, Salon								0	Kec.Siantar Martoba	APBD	
		8. Pemberdayaan Masyarakat di Kelurahan Tambun Nabolon (APBD)					168.000.000	160.000.000	0	(160.000.000)	Kec.Siantar Martoba		Seluruh anggaran kegiatannya dikurangi untuk refocusing Covid 19
		9. Pemberdayaan Masyarakat di Kelurahan Sumber Jaya (APBD)					146.000.000	150.000.000	0	(150.000.000)	Kec.Siantar Martoba	APBD	Seluruh anggaran kegiatannya dikurangi untuk refocusing Covid 19
		10. Pemberdayaan Masyarakat di Kelurahan Pondok Sayur (APBD)					145.000.000	60.000.000	0	(60.000.000)	Kec.Siantar Martoba	APBD	Seluruh anggaran kegiatannya dikurangi untuk refocusing Covid 19
		11. Pemberdayaan Masyarakat di Kelurahan Tanjung Pinggir (APBD)					133.000.000	0	0	0	Kec.Siantar Martoba	APBD	Seluruh anggaran kegiatannya dikurangi untuk refocusing Covid 19

No	TENJANG JABATAN	PARAF	TANGGAL
1	Sekretaris Daerah	[Signature]	[Date]
2	Asisten	[Signature]	[Date]
3	Kaban	[Signature]	24/9/2020
4	Kabag Hukum	[Signature]	26/9/2020
5	Sekretaris	[Signature]	[Date]
6	Kahrd	[Signature]	24/9/2020
7	Kosubbird	[Signature]	24/9/2020

No	Kode	Urusan/Program/Kegiatan	Indikator Kinerja Program (outcome)/Kegiatan (output)	Target			Pagu			Bertambah/Berkurang	Lokasi	Sumber Dana	Alasan Perubahan							
				RKPD 2020	APBD 2020	RKPD Perubahan 2020	RKPD 2020	APBD 2020	RKPD Perubahan 2020											
1	2	3	4	5	6	7	8	9	10	11	12	13	14							
		12. Pemberdayaan Masyarakat di Kelurahan Tanjung Tengah (APBD)					133.000.000	100.000.000	0	(100.000.000)	Kec.Siantar Martoba	APBD	Seluruh anggaran kegiatannya dikurangi untuk refocusing Covid 19							
		13. Pemberdayaan Masyarakat di Kelurahan Naga Pita (APBD)					175.000.000	110.000.000	0	(110.000.000)	Kec.Siantar Martoba	APBD	Seluruh anggaran kegiatannya dikurangi untuk refocusing Covid 19							
		14. Pemberdayaan Masyarakat di Kelurahan Naga Pitu (APBD)					147.000.000	100.000.000	0	(100.000.000)	Kec.Siantar Martoba	APBD	Seluruh anggaran kegiatannya dikurangi untuk refocusing Covid 19							
4		Program Peningkatan Peran Serta Kepemudaan	Organisasi Kepemudaan yang dibina	1 keg	0	0	30.000.000	0	0	0	Kec.Siantar Martoba	APBD								
	1	Pembinaan organisasi kepemudaan	1. Makan dan Minum Kegiatan Sosialisasi 2. Terlaksananya Pembinaan organisasi kepemudaan	60 org	-	-	30.000.000	0	0	0	Kec.Siantar Martoba	APBD								
5		Program Pembinaan dan Pemasyarakatan Olah raga	Jumlah Pembinaan dan Pemasyarakatan Olah Raga	1 keg	0	0	32.200.000	0	0	0	Kec.Siantar Martoba	APBD								
	1	Pembinaan Olahraga	1. Makan dan Minum Kegiatan Sepak Bola 2. Terlaksananya Pembinaan Olahraga	150 org	-	-	32.200.000	0	0	0	Kec.Siantar Martoba	APBD								
6.		Program Peningkatan Pelayanan Kesehatan Lansia dan Anak Balita	Jenis Kegiatan peningkatan upaya kesehatan masyarakat	2 jenis	0	0	115.000.000	0	0	0	Kec.Siantar Martoba									
	1	Pembinaan lansia	1. Makan dan Minum Kegiatan Pemberian Makanan Tambahan Lansia 2. Terlaksananya Pembinaan lansia	90 org	-	-	92.000.000	0	0	0	Kec.Siantar Martoba									
	2	Penyuluhan kesehatan anak balita	1. Makan dan Minum Kegiatan Pemberian Makanan Tambahan dan Penyuluhan 2. Terlaksananya Kegiatan Penyuluhan kesehatan anak balita	20 org	-	-	23.000.000	0	0	0	Kec.Siantar Martoba									
		<table border="1"> <tr> <th>KETERANGAN</th> <th>PARAF</th> <th>TANGGAL</th> </tr> <tr> <td>1 Sekretaris Daerah</td> <td>[Signature]</td> <td></td> </tr> </table>		KETERANGAN	PARAF	TANGGAL	1 Sekretaris Daerah	[Signature]												
KETERANGAN	PARAF	TANGGAL																		
1 Sekretaris Daerah	[Signature]																			
7.	2	Program Peningkatan Keberdayaan Masyarakat Perkotaan	Jenis kegiatan dalam mengelola lingkungan	2 Keg	-	-	78.750.000	0	0	0	Kec.Siantar Martoba	APBD								
	3	Kegiatan pemberdayaan lembaga dan organisasi masyarakat perkotaan	1. Makan dan Minum Kegiatan Sosialisasi 2. Terlaksananya Kegiatan Penyuluhan Lembaga dan Organisasi Masyarakat	20 org	-	-	28.750.000	0	0	0	Kec.Siantar Martoba									
	4	Kabag Hukum																		
	5	Sekretaris																		
	6	2	1. Makan dan Minum Rapat; 2. Terlaksananya Kegiatan Penyusunan dan Pendayagunaan Profil Desa/ Kelurahan	12 bulan	-	-	50.000.000	0	0	0	Kec.Siantar Martoba	APBD								
	7																			

No	Kode	Urusan/Program/Kegiatan	Indikator Kinerja Program (outcome)/Kegiatan (output)	Target			Pagu			Bertambah/Berkurang	Lokasi	Sumber Dana	Alasan Perubahan
				RKPD 2020	APBD 2020	RKPD Perubahan 2020	RKPD 2020	APBD 2020	RKPD Perubahan 2020				
1	2	3	4	5	6	7	8	9	10	11	12	13	14
8.	1.05.1.05.13.17	Program Pengembangan Wawasan Kebangsaan	Cakupan Kegiatan Pengembangan Wawasan Kebangsaan	4 keg	2 keg	2 keg	264.032.217	102.601.047	102.601.047	0	Kec.Siantar Martoba	APBD	
	1.05.1.05.13.17.08	1 Kegiatan pelaksanaan MTQ	Jumlah pelaksanaan kegiatan Forum Komunikasi Pimpinan Kecamatan	1 keg	1 keg	1 keg	107.783.750	84.481.047	84.481.047	0	Kec.Siantar Martoba	APBD	
		2 Kegiatan Pelaksanaan HUT RI	Jumlah Peserta Pagelaran Kreatifitas Seni/ Revolusi Mental	1 keg	-	-	37.294.500	0	0	0	Kec.Siantar Martoba	APBD	
	1.05.1.05.13.17.35	3 Forum Dialog Wawasan Kebangsaan/ Forum Komunikasi Pimpinan Kecamatan	Jumlah pelaksanaan kegiatan Forum Komunikasi Pimpinan Kecamatan	4 kali	12 bulan	12 bulan	20.838.000	18.120.000	18.120.000	0	Kec.Siantar Martoba	APBD	
		4 Pagelaran Kreatifitas Seni/ Revolusi Mental	Jumlah Peserta Pagelaran Kreatifitas Seni/ Revolusi Mental	1 keg	-	-	98.115.967	0	0	0	Kec.Siantar Martoba	APBD	
9		Program Peningkatan Peran Perempuan di Perdesaan	cakupan peningkatan peran perempuan	1 keg	0	0	26.979.000	0	0	0	Kec.Siantar Martoba	APBD	
		a. Pembinaan PKK dalam Pembangunan	Terlaksananya Pembinaan PKK dalam Pembangunan	12 bln	-	-	26.979.000	0	0	0	Kec.Siantar Martoba	APBD	
10	4.03.1.05.13.21	Program Perencanaan Pembangunan Daerah	Cakupan perencanaan pembangunan daerah	1 keg	1 keg	1 keg	44.965.000	47.071.090	47.071.090	0	Kec.Siantar Martoba	APBD	
	4.03.1.05.13.21.09	a. Penyelenggaraan Musrenbang	1. Makan dan Minum Kegiatan Musrenbang Kelurahan dan Kecamatan 2. Terlaksananya Kegiatan penyelenggaraan musrenbang	8 keg	8 keg	8 keg	44.965.000	47.071.090	47.071.090	0	Kec.Siantar Martoba	APBD	
11	2.05.1.05.13.25	Program Peningkatan Kualitas Kebersihan, Lingkungan Hidup dan Masyarakat Perkotaan	Jumlah kegiatan dalam mengelola lingkungan	1 Keg	1 Keg	1 Keg	13.800.000	926.940.754	912.889.400	(14.051.354)	Kec.Siantar Martoba	APBD	
	2.05.1.05.13.01	a. Penataan Lingkungan Hidup Perkotaan	Terlaksananya kegiatan Penataan Lingkungan Hidup Perkotaan	1 Keg	1 Keg	1 Keg	13.800.000	926.940.754	912.889.400	(14.051.354)	Kec.Siantar Martoba	APBD	Anggaran berkurang sebanyak 14.051.354 untuk refocusing Covid 19
12	2.07.1.05.13.21	Program Pemberdayaan Kelurahan Terpadu	Cakupan perencanaan pembangunan daerah	1 keg	0	0	132.250.000	50.050.000	0	(50.050.000)	Kec.Siantar Martoba	APBD	
	2.07.1.05.13.21.01	1 Pemberdayaan Masyarakat Kelurahan	Terlaksananya kegiatan Pemberdayaan Masyarakat Kelurahan	4 Keg	-	-	132.250.000	50.050.000	0	(50.050.000)	Kec.Siantar Martoba	APBD	Anggaran berkurang sebanyak 50.050.000 untuk refocusing Covid 19
							TOTAL	10.491.893.736	10.412.958.550	4.920.032.520	(5.492.926.030)		

No	JENJANG JABATAN	PARAF	TANGGAL
1	Sekretaris Daerah		
2	Asisten		
3	Kaban		2/9/2020
4	Kabag Hukum		2/9/2020
5	Sekretaris		
6	Kabid		2/9/2020
7	Kosubbir		2/9/2020

Perangkat Daerah : Kecamatan Simarimbun Kota Pematangsiantar

No	Kode	Urusan/Program/Kegiatan	Indikator Kinerja Program (outcome)/Kegiatan (output)	Target			Pagu			Bertambah/ Berkurang	Lokasi	Sumber Dana	Alasan Perubahan
				RKPD 2020	APBD 2020	RKPD Perubahan 2020	RKPD 2020	APBD 2020	RKPD Perubahan 2020				
1	2	3	4	5	6	7	8	9	10	11	12	13	14
1	1.05	Urusan Wajib Pelayanan Dasar											
1	1.05.1.05.16.01	Program Pelayanan Administrasi Perkantoran	Tersedianya Jasa Administrasi Perkantoran	100%	100%	100%	404.614.400	822.358.000	801.653.000	(20.705.000)			
	1.05.1.05.16.01.01	1 Penyediaan jasa surat menyurat	Tersedianya Materai	12 Bulan	12 Bulan	12 Bulan	1.526.800	83.838.000	64.238.000	(19.600.000)	Kecamatan Siantar Marimbun	DAU	Penyesuaian terhadap
	1.05.1.05.16.01.02	2 Penyediaan jasa komunikasi, sumber daya air dan listrik	Jasa Listrik, Air dan Telepon	12 Bulan	12 Bulan	12 Bulan	13.750.000	16.000.000	56.000.000	40.000.000	Kecamatan Siantar Marimbun	DAU	Penyesuaian terhadap
	1.05.1.05.16.01.08	3 Penyediaan jasa kebersihan kantor	Peralatan kebersihan dan rumah tangga kecamatan	12 Bulan	12 Bulan	12 Bulan	27.200.000	10.000.000	10.000.000	0	Kecamatan Siantar Marimbun	DAU	
	1.05.1.05.16.01.10	4 Penyediaan alat tulis kantor	Tersedianya Alat Tulis Kantor	12 Bulan	12 Bulan	12 Bulan	4.400.000	44.780.000	44.780.000	0	Kecamatan Siantar Marimbun	DAU	
	1.05.1.05.16.01.11	5 Penyediaan barang cetakan dan penggandaan	Tersedianya barang cetakan dan penggandaan	12 Bulan	12 Bulan	12 Bulan	4.065.600	1.600.000	1.600.000	0	Kecamatan Siantar Marimbun	DAU	
	1.05.1.05.16.01.12	6 Penyediaan komponen instalasi listrik/penerangan bangunan kantor	Tersedianya alat penerangan bangunan kantor	12 Bulan	12 Bulan	12 Bulan	11.000.000	3.696.000	3.696.000	0	Kecamatan Siantar Marimbun	DAU	
	1.05.1.05.16.01.13	7 Penyediaan peralatan dan perlengkapan kantor	Tersedianya peralatan dan perlengkapan kantor	12 Bulan	12 Bulan	12 Bulan	43.670.000	0	3.500.000	3.500.000	Kecamatan Siantar Marimbun	DAU	Penyesuaian terhadap
	1.05.1.05.16.01.17	8 Penyediaan makanan dan minuman	Tersedianya Makanan dan minuman rapat	12 Bulan	12 Bulan	12 Bulan	64.262.000	53.080.000	53.080.000	0	Kecamatan Siantar Marimbun	DAU	
	1.05.1.05.16.01.18	9 Rapat-rapat koordinasi dan konsultasi	Pelaksanaan Perjalanan Dinas	12 Bulan	12 Bulan	12 Bulan	55.000.000	80.952.000	69.767.000	(11.185.000)	Kecamatan Siantar Marimbun	DAU	Refocusing dana Covid-19 Rp 32.350.000 dan penambahan pada P.APBD 2020 Rp 21.165.000
	1.05.1.05.16.01.19	10 Penyediaan jasa sewa menyewa	Sewa Kantor Lurah Nagahuta Timur	1 Tahun	1 Tahun	1 Tahun	9.240.000	8.400.000	0	(8.400.000)	Kecamatan Siantar Marimbun	DAU	Refocusing dana Covid-19
	1.05.1.05.16.01.21	11 Penyediaan Jasa Pelayanan THL/PNS Daerah	Jasa pelayanan PNS dan Non PNS Daerah	12 Bulan	12 Bulan	12 Bulan	170.500.000	520.012.000	494.992.000	(25.020.000)	Kecamatan Siantar Marimbun	DAU	Penyesuaian terhadap kebutuhan
2	1.05.1.05.16.02	Program Peningkatan Sarana dan Prasarana	Terlaksananya peningkatan sarana prasarana aparatur	100%	100%	100%	132.970.000	77.316.000	77.316.000	0			
	1.05.1.05.16.02.24	1 Pemeliharaan rutin/berkala kendaraan dinas/operasional	Bahan Bakar Minyak dan Jasa Service Kendaraan Dinas	12 Bulan	12 Bulan	12 Bulan	126.500.000	73.316.000	73.316.000	0	Kecamatan Siantar Marimbun	DAU	
	1.05.1.05.16.02.28	2 Pemeliharaan rutin/berkala peralatan gedung kantor	Servis Printer, Laptop, Komputer dan lainnya	12 Bulan	12 Bulan	12 Bulan	6.470.000	4.000.000	4.000.000	0	Kecamatan Siantar Marimbun	DAU	
3	1.05.1.05.16.03	Program Peningkatan Keagamaan dan Kemasyarakatan	Terlaksananya kegiatan keagamaan dan kemasyarakatan	100%	100%	100%	52.580.000	57.800.000	62.600.000	4.800.000			
	1.05.1.05.16.03.01	1 Pelaksanaan Musabaqah Tilawatil Qur'an (MTQ)	Pelaksanaan Musabaqah Tilawatil Qur'an (MTQ)	1 Tahun	1 Tahun	1 Tahun	33.000.000	40.000.000	40.000.000	0	Kecamatan Siantar Marimbun	DAU	
	1.05.1.05.16.03.05	2 Forum dialog wawasan kebangsaan/forum komunikasi pimpinan kecamatan	Terlaksananya Forum Komunikasi Pimpinan Kecamatan	12 Bulan	12 Bulan	12 Bulan	19.580.000	17.800.000	22.600.000	4.800.000	Kecamatan Siantar Marimbun	DAU	Penyesuaian terhadap kebutuhan
4	1.05.1.05.16.19	Program Peningkatan Peran Perempuan di Perdesaan	Meningkatkan peran perempuan di perdesaan	100%	100%	100%	42.303.690	28.750.000	9.000.000	(19.750.000)			

No	Kode	Urusan/Program/Kegiatan	Indikator Kinerja Program (outcome)/Kegiatan (output)	Target			Pagu			Bertambah/Berkurang	Lokasi	Sumber Dana	Alasan Perubahan
				RKPD 2020	APBD 2020	RKPD Perubahan 2020	RKPD 2020	APBD 2020	RKPD Perubahan 2020				
1	2	3	4	5	6	7	8	9	10	11	12	13	14
	2.07.1.05.16.19.02	1 Kegiatan Pembinaan PKK dalam Pembangunan	Terlaksananya pembinaan PKK	12 Bulan	12 Bulan	12 Bulan	42.303.690	28.750.000	9.000.000	(19.750.000)	Kecamatan Siantar Marimbun	DAU	Refocusing dana Covid-19
5	2.07.1.05.16.21	Program Pemberdayaan Kelurahan Terpadu	Meningkatkan kualitas hidup masyarakat	100%	100%	100%	188.430.000	49.500.000	0	(49.500.000)			
	2.07.1.05.16.21.01	1 Pemberdayaan Masyarakat Kelurahan	Meningkatnya kualitas hidup masyarakat	12 Bulan	12 Bulan	12 Bulan	188.430.000	49.500.000	0	(49.500.000)	Kecamatan Siantar Marimbun	DAU	Refocusing dana Covid-19
6	4.03.1.05.16.21	Program perencanaan pembangunan daerah	Terlaksananya Musyawarah Rencana Pembangunan Daerah	100%	100%	100%	32.469.525	35.340.000	35.340.000	0			
	4.03.1.05.16.21.19	1 Penyelenggaraan musrenbang	Musrenbang tingkat Kecamatan dan Kelurahan	1 Tahun	1 Tahun	1 Tahun	32.469.525	35.340.000	35.340.000	0	Kecamatan Siantar Marimbun	DAU	
7	2.05.1.05.16.25	Program Peningkatan Kualitas Kebersihan, Lingkungan Hidup dan Masyarakat Perkotaan	Meningkatkan Kualitas Kebersihan Masyarakat Perkotaan	100%	100%	100%	701.008.000	597.784.500	612.939.500	15.155.000			
	2.05.1.05.16.25.01	1 Penataan Lingkungan Hidup Perkotaan	Terlaksananya penataan lingkungan hidup perkotaan	12 Bulan	12 Bulan	12 Bulan	701.008.000	597.784.500	612.939.500	15.155.000	Kecamatan Siantar Marimbun	DAU	Penyesuaian terhadap kebutuhan
8	1.05.1.05.16.01.27	Program Peningkatan Partisipasi Masyarakat Dalam Membangun Kecamatan dan Kelurahan	Meningkatnya Sarana dan Prasarana Kelurahan	1 Tahun	1 Tahun	1 Tahun	2.989.410.600	6.805.984.008	2.196.000.000	(4.609.984.008)			
	1.05.1.05.16.01.27.109	1 Pembangunan sarana dan prasarana kelurahan NAGAHUTA TIMUR (DAU Tambahan)	Meningkatkan Peran Serta Masyarakat Terhadap Pembangunan di Kelurahan NAGAHUTA TIMUR	100%	100%	100%	0	307.000.000	300.000.000	(7.000.000)	Kelurahan Nagahuta Timur	DAU Tambahan	Kebutuhan masyarakat disekitar pemukiman yang baru
		- Pemeliharaan Drainase/Cover Drain di Jalan Kornei Simanjuntak Kelurahan Nagahuta Timur					0	230.000.000	0	(230.000.000)			
		- Pembangunan Drainase di Jalan Matio (depan Pustu) Kel. Nagahuta Timur					0	77.000.000	0	(77.000.000)			
		- Pemeliharaan Jalan Setapak di Jalan D.I Panjaitan Gg Pala Kelurahan Nagahuta Timur					0	0	155.000.000	155.000.000			
		- Pembangunan Jalan Setapak di Lorong HMM Kelurahan Nagahuta Timur					0	0	145.000.000	145.000.000			
	1.05.1.05.16.01.27.110	2 Pemberdayaan masyarakat di kelurahan NAGAHUTA TIMUR (DAU Tambahan)	Meningkatkan Peran Serta Masyarakat Terhadap Pembangunan di Kelurahan NAGAHUTA TIMUR	100%	100%	100%	0	59.000.000	66.000.000	7.000.000	Kelurahan Nagahuta Timur	DAU Tambahan	Kebutuhan masyarakat disekitar pemukiman yang baru
	0.	RENJANG JABATAN	PARAF	TANGGAL									
	1	Sekretaris Daerah	[Signature]										
	1.05.1.05.16.01.27.111	3 Pembangunan sarana dan prasarana kelurahan NAGAHUTA TIMUR (APBD)	Meningkatkan Peran Serta Masyarakat Terhadap Pembangunan di Kelurahan NAGAHUTA TIMUR	100%	100%	100%	0	654.000.000	0	(654.000.000)	Kelurahan Nagahuta Timur	DAU	Refocusing dana Covid-19
	4	Kabag Hukum	[Signature]	3/12/2020									
	5	Sekretaris	[Signature]										
	6	Kabud	[Signature]	2/12/2020									
	7	Kasubbud	[Signature]	2/12/2020									

No	Kode	Urusan/Program/Kegiatan	Indikator Kinerja Program (outcome)/Kegiatan (output)	Target			Pagu			Bertambah/Berkurang	Lokasi	Sumber Dana	Alasan Perubahan
				RKPD 2020	APBD 2020	RKPD Perubahan 2020	RKPD 2020	APBD 2020	RKPD Perubahan 2020				
1	2	3	4	5	6	7	8	9	10	11	12	13	14
		- Pembangunan Drainase di Lorong HMH Kelurahan Nagahuta Timur					0	110.000.000	0	(110.000.000)			
		- Pembangunan Drainase di Jalan Matio Kelurahan Nagahuta Timur					0	120.000.000	0	(120.000.000)			
1.05.1.05.16.01.27.112	4	Pemberdayaan masyarakat di kelurahan NAGAHUTA TIMUR (APBD)	Meningkatkan Peran Serta Masyarakat Terhadap Pembangunan di Kelurahan NAGAHUTA TIMUR	100%	100%	100%	0	114.330.668	0	(114.330.668)	Kelurahan Nagahuta Timur	DAU	Refocusing dana Covid-19
		- Pelatihan Komputer						33.330.668	0	(33.330.668)			
		- Pelatihan Bengkel Las						40.000.000	0	(40.000.000)			
		- Pelatihan Menjahit/Payat Baju						41.000.000	0	(41.000.000)			
1.05.1.05.16.01.27.113	5	Pembangunan sarana dan prasarana kelurahan SIMARIMBUN (DAU Tambahan)	Meningkatkan Peran Serta Masyarakat Terhadap Pembangunan di Kelurahan SIMARIMBUN	100%	100%	100%	0	270.000.000	270.000.000	0	Kelurahan Simarimbun	DAU Tambahan	
		- Pemeliharaan Jalan Setapak di Gg BKIA Kelurahan Simarimbun					0	100.000.000	100.000.000	0			
		- Pemeliharaan Jalan/Rabat Beton di Jalan Sidamank					0	170.000.000	170.000.000	0			
1.05.1.05.16.01.27.114	6	Pemberdayaan masyarakat di kelurahan SIMARIMBUN (DAU Tambahan)	Meningkatkan Peran Serta Masyarakat Terhadap Pembangunan di Kelurahan SIMARIMBUN	100%	100%	100%	0	96.000.000	96.000.000	0	Kelurahan Simarimbun	DAU Tambahan	
		- Pelatihan Menjahit						40.000.000	40.000.000	0			
		- Pelatihan Tenun & Bordir						56.000.000	56.000.000	0			
1.05.1.05.16.01.27.115	7	Pembangunan sarana dan prasarana kelurahan SIMARIMBUN (APBD)	Meningkatkan Peran Serta Masyarakat Terhadap Pembangunan di Kelurahan SIMARIMBUN	100%	100%	100%	0	350.000.000	0	(350.000.000)	Kelurahan Simarimbun	DAU	Refocusing dana Covid-19
		- Pembangunan Jalan di Gang Nangka Sidomulyo Kelurahan Simarimbun					0	350.000.000	0	(350.000.000)			
		- Pembangunan Jalan di Jalan Pengairan dan Pembangunan Titi Plat Beton di Jalan Pengairan Kel. Simarimbun					0	418.330.668	0	(418.330.668)			
1.05.1.5.16.01.27.117	8	Pembangunan sarana dan prasarana kelurahan NAGAHUTA (DAU Tambahan)	Meningkatkan Peran Serta Masyarakat Terhadap Pembangunan di Kelurahan NAGAHUTA	100%	100%	100%	0	317.541.000	317.541.000	0	Kelurahan Nagahuta	DAU Tambahan	
		- Pembangunan Jalan di Jalan D.I Panjaitan Gg Kelurahan Nagahuta					0	93.000.000	93.000.000	0			
10.	JENJANG JABATAN	DAU											
1	Sekretaris Daerah	- Pembangunan Drainase di Jalan SM Raja Gg Kelurahan Nagahuta					0	78.541.000	78.541.000	0			
2	Asisten	- Pembangunan Drainase di Jalan D.I Panjaitan Kelurahan Nagahuta					0	73.000.000	73.000.000	0			
3	Kabang	- Pembangunan Jalan di Jalan D.I Panjaitan Kelurahan Nagahuta					0	73.000.000	0	(73.000.000)			
4	Kabag Hukum	- Pembangunan Jalan di Jalan Bawang Putih Gg Bawang Kelurahan Nagahuta					0	0	73.000.000	73.000.000			
5	Sekretaris												
1.05.1.05.16.01.27.118	9	Pemberdayaan masyarakat di kelurahan NAGAHUTA (DAU Tambahan)	Meningkatkan Peran Serta Masyarakat Terhadap Pembangunan di Kelurahan NAGAHUTA	100%	100%	100%	0	48.459.000	48.459.000	0	Kelurahan Nagahuta	DAU Tambahan	
		- Pelatihan Menjahit					0	48.459.000	48.459.000	0			

No	Kode	Urusan/Program/Kegiatan	Indikator Kinerja Program (outcome)/Kegiatan (output)	Target			Pagu			Bertambah/ Berkurang	Lokasi	Sumber Dana	Alasan Perubahan
				RKPD 2020	APBD 2020	RKPD Perubahan 2020	RKPD 2020	APBD 2020	RKPD Perubahan 2020				
1	2	3	4	5	6	7	8	9	10	11	12	13	14
1.05.1.05.16.01.27.119	10	Pembangunan sarana dan prasarana kelurahan NAGAHUTA (APBD)	Meningkatkan Peran Serta Masyarakat Terhadap Pembangunan di Kelurahan NAGAHUTA	100%	100%	100%	0	543.330.668	0	(543.330.668)	Kelurahan Nagahuta	DAU	Refocusing dana Covid-19
		- Pembangunan Jalan di Jalan Bawang Putih Gg Bawang Batak Kelurahan Nagahuta					0	225.000.000	0	(225.000.000)			
		- Pembangunan Jalan di Jalan D.I Panjaitan Gg Kunyit Kelurahan Nagahuta					0	138.000.000	0	(138.000.000)			
		- Pembangunan Drainase di Jalan Bawang Putih Gg Bawang Batak Kelurahan Nagahuta					0	196.000.000	0	(196.000.000)			
		- Pemeliharaan Drainase di Jalan Bunga Lawang Kelurahan Nagahuta					0	209.330.668	0	(209.330.668)			
1.05.1.05.16.01.27.121	11	Pembangunan sarana dan prasarana kelurahan MARIHAT JAYA (DAU Tambahan)	Meningkatkan Peran Serta Masyarakat Terhadap Pembangunan di Kelurahan MARIHAT JAYA	100%	100%	100%	0	7.117.984.008	2.562.000.000	(4.555.984.008)	Kelurahan Marihat Jaya	DAU Tambahan	Menghindari perkumpulan (keramaian) di tengah pandemi Covid-19
		- Pembangunan Jalan di Gg Barito A Blok I Kelurahan Marihat Jaya					0	125.000.000	125.000.000	0			
		- Pembangunan Drainase di Barito A Blok I Kelurahan Marihat Jaya					0	135.000.000	135.000.000	0			
		- Pembangunan Jalan di Gg Barito Blok 9 Kelurahan Marihat Jaya					0	0	106.000.000	106.000.000			
1.05.1.05.16.01.27.122	12	Pemberdayaan masyarakat di kelurahan MARIHAT JAYA (DAU Tambahan)	Meningkatkan Peran Serta Masyarakat Terhadap Pembangunan di Kelurahan MARIHAT JAYA	100%	100%	100%	0	106.000.000	0	(106.000.000)	Kelurahan Marihat Jaya	DAU Tambahan	
		- Pelatihan Pembuatan Tas dari Tali Kur					0	23.059.000	0	(23.059.000)			
		- Pelatihan Pembuatan Papan Bunga					0	35.000.000	0	(35.000.000)			
		- Pelatihan Menjahit Bordir					0	47.941.000	0	(47.941.000)			
1.05.1.05.16.01.27.123	13	Pembangunan sarana dan prasarana kelurahan MARIHAT JAYA (APBD)	Meningkatkan Peran Serta Masyarakat Terhadap Pembangunan di Kelurahan MARIHAT JAYA	100%	100%	100%	0	745.000.000	0	(745.000.000)	Kelurahan Marihat Jaya	DAU	Refocusing dana Covid-19
		- Pembangunan Jalan di Gg Sipisang 11 Kelurahan Marihat Jaya					0	150.000.000	0	(150.000.000)			
		- Pembangunan Jalan di Gg Sipisang 7 Kelurahan Marihat Jaya					0	95.000.000	0	(95.000.000)			
		- Pembangunan Jalan di Gg Barito Blok 9 Kelurahan Marihat Jaya					0	110.000.000	0	(110.000.000)			
		- Pembangunan Drainase di Gg Sipisang 11 Kelurahan Marihat Jaya					0	235.000.000	0	(235.000.000)			
		- Pembangunan Gg Pulut Putih II RT 01 / RW 01 Kelurahan Marihat Jaya					0	155.000.000	0	(155.000.000)			
1.05.1.05.16.01.27.124	14	Pemberdayaan masyarakat di kelurahan MARIHAT JAYA (APBD)	Meningkatkan Peran Serta Masyarakat Terhadap Pembangunan di Kelurahan MARIHAT JAYA	100%	100%	100%	0	23.330.668	0	(23.330.668)	Kelurahan Marihat Jaya	DAU	Refocusing dana Covid-19
		- Pelatihan Keterampilan Smp						23.330.668	0	(23.330.668)			

No	Kode	Urusan/Program/Kegiatan	Indikator Kinerja Program (outcome)/Kegiatan (output)	Target			Pagu			Bertambah/ Berkurang	Lokasi	Sumber Dana	Alasan Perubahan
				RKPD 2020	APBD 2020	RKPD Perubahan 2020	RKPD 2020	APBD 2020	RKPD Perubahan 2020				
1	2	3	4	5	6	7	8	9	10	11	12	13	14
1.05.1.05.16.01.27.125	15	Pembangunan sarana dan prasarana kelurahan TONG MARIMBUN (DAU Tambahan) - Pembangunan Jalan di Banjarnahor Gg Bersatu Kelurahan Tong Marimbun - Pembangunan Drainase di Jalan Sibiak (Kanan dan Kiri) Kelurahan Tong Marimbun - Pembangunan Drainase di Jalan Parapat Simarimbun Tangki Kelurahan Tong - Pemeliharaan Drainase di Jalan Manunggal Karya (Kanan dan Kiri) Kelurahan Tong Marimbun	Meningkatkan Peran Serta Masyarakat Terhadap Pembangunan di Kelurahan TONG MARIMBUN	100%	100%	100%	0	2.554.661.336	1.098.000.000	(1.456.661.336)	Kelurahan Tong Marimbun	DAU Tambahan	
1.05.1.05.16.01.27.127	16	Pembangunan sarana dan prasarana kelurahan TONG MARIMBUN (APBD) - Pemeliharaan Jalan di Jalan Perpasiran Kelurahan Tong Marimbun - Pemeliharaan Drainase di Jalan Manunggal Karya (Kanan dan Kiri) Kelurahan Tong Marimbun - Pembangunan Drainase di Banjarnahor Gg Bersatu Kelurahan Tong Marimbun - Pembangunan Drainase di Gg Sosor Kelurahan Tong Marimbun	Meningkatkan Peran Serta Masyarakat Terhadap Pembangunan di Kelurahan TONG MARIMBUN	100%	100%	100%	0	504.731.000	0	(504.731.000)	Kelurahan Tong Marimbun	DAU	Refocusing dana Covid-19
1.05.1.05.16.01.27.128	17	Pemberdayaan masyarakat di kelurahan TONG MARIMBUN (APBD) - Pelatihan Keterampilan Salon - Pelatihan Jahit Menjahit - Pelatihan Tenun	Meningkatkan Peran Serta Masyarakat Terhadap Pembangunan di Kelurahan TONG MARIMBUN	100%	100%	100%	0	183.599.668	0	(183.599.668)	Kelurahan Tong Marimbun	DAU	Refocusing dana Covid-19
1.05.1.05.16.01.27.129	18	Pembangunan sarana dan prasarana kelurahan PEMATANG MARIHAT (DAU Tambahan) - Pembangunan Drainase di Gg R 64 Kelurahan Pematang Marihat - Pembangunan Coverdraindi Gg Kuku Balam Kelurahan Pematang Marihat - Pembangunan Jalan di Kelurahan Baru	Meningkatkan Peran Serta Masyarakat Terhadap Pembangunan di Kelurahan PEMATANG MARIHAT	100%	100%	100%	0	226.000.000	366.000.000	140.000.000	Kelurahan Pematang Marihat	DAU Tambahan	Mencegah pandemi Covid-19 dan kebutuhan masyarakat yang mendesak
1.05.1.05.16.01.27.138	19	Pembangunan sarana dan prasarana kelurahan PEMATANG MARIHAT (DAU Tambahan) - Pelatihan Menjahit - Pelatihan Pembuatan Bunga - Pelatihan Keterampilan	Meningkatkan Peran Serta Masyarakat Terhadap Pembangunan di Kelurahan PEMATANG MARIHAT	100%	100%	100%	0	140.000.000	0	(140.000.000)	Kelurahan Pematang Marihat	DAU Tambahan	
	6						0	40.000.000	0	(40.000.000)			
	7						0	40.000.000	0	(40.000.000)			
							0	30.000.000	0	(30.000.000)			

No.	JENJANG JABATAN	PARAF	TANGGAL
1	Sekretaris Daerah	[Signature]	2/9/2020
2	Asisten	[Signature]	2/9/2020
3	Kabid	[Signature]	2/9/2020
4	Kabag Hukum	[Signature]	2/9/2020
5	Sekretaris	[Signature]	2/9/2020
6	Kabid	[Signature]	2/9/2020
7	Kosubid	[Signature]	2/9/2020

No	Kode	Urusan/Program/Kegiatan	Indikator Kinerja Program (outcome)/Kegiatan (output)	Target			Pagu			Bertambah/Berkurang	Lokasi	Sumber Dana	Alasan Perubahan	
				RKPD 2020	APBD 2020	RKPD Perubahan 2020	RKPD 2020	APBD 2020	RKPD Perubahan 2020					
1	2	3	4	5	6	7	8	9	10	11	12	13	14	
		- Pelatihan Pembuatan Tas dari Tali Kur					0	30.000.000	0	(30.000.000)				
1.05.1.05.16.01.27.131	20	Pembangunan sarana dan prasarana kelurahan PEMATANG MARIHAT (APBD)	Meningkatkan Peran Serta Masyarakat Terhadap Pembangunan di Kelurahan PEMATANG MARIHAT	100%	100%	100%	0	9.243.163.176	3.794.848.500	(5.448.314.676)	Kelurahan Pematang Marihat	DAU	Refocusing dana Covid-19	
		- Pembangunan Jalan di Kampung Baru Kelurahan Pematang Marihat					0	200.000.000	0	(200.000.000)				
		- Pembangunan Jalan di Gg Maros Kelurahan Pematang Marihat					0	130.000.000	0	(130.000.000)				
		- Pembangunan Jalan di Gg Membramo Kelurahan Pematang Marihat					0	65.000.000	0	(65.000.000)				
		- Pembangunan Drainase di Jalan Bahkora II Kelurahan Pematang Marihat					0	130.000.000	0	(130.000.000)				
		- Pembangunan Drainase di Gg Bethesda Kelurahan Pematang Marihat					0	73.330.668	0	(73.330.668)				
		- Pembangunan Drainase di Gg Aries Kelurahan Pematang Marihat					0	170.000.000	0	(170.000.000)				
TOTAL								4.543.786.215	8.474.832.508	3.794.848.500	(4.679.984.008)			

No	JENJANG JABATAN	PARAF	TANGGAL
1	Sekretaris Daerah	<i>[Signature]</i>	
2	Asisten		
3	Kaban	<i>[Signature]</i>	2/9/2020
4	Kabag Hukum	<i>[Signature]</i>	2/9/2020
5	Sekretaris		
6	<i>Kabid</i>	<i>[Signature]</i>	2/9/2020
7	<i>Kasubbid</i>	<i>[Signature]</i>	2/9/2020
8			

No	Kode	Urusan/Program/Kegiatan	Indikator Kinerja Program (outcome)/Kegiatan (output)	Target			Pagu			Bertambah/ Berkurang	Lokasi	Sumber Dana	Alasan Perubahan
				RKPD 2020	APBD 2020	RKPD Perubahan 2020	RKPD 2020	APBD 2020	RKPD Perubahan 2020				
1	2	3	4	5	6	7	8	9	10	11	12	13	14
1	1.05	Urusan Wajib Pelayanan Dasar											
		Ketentraman dan Ketertiban Umum Serta Perlindungan Masyarakat											
1	1.05.1.05.13.01	Program pelayanan administrasi perkantoran	Cakupan Pelayanan Administrasi Perkantoran	12 bulan	12 bulan	12 bulan	1.530.000.000						
	1.01.1.01.01.01.1	1 Penyediaan jasa surat menyurat	Kebutuhan tersedianya materai 3000 dan 6000	12 bulan	12 bulan	12 bulan	10.000.000	126.600.000	126.600.000	0	Kec. Siantar Sitalasari	DAU	
	1.01.1.01.01.01.2	2 Penyediaan jasa komunikasi,sumber daya air dan listrik	Kebutuhan komunikasi, air dan listrik kantor	12 bulan	12 bulan	12 bulan	30.000.000	23.829.300	23.829.300	0	Kec. Siantar Sitalasari	DAU	
	1.01.1.01.01.01.8	3 Penyediaan jasa kebersihan kantor	Kebutuhan tersedianya alat pembersih kantor	12 bulan	12 bulan	12 bulan	15.000.000	0	0	0	Kec. Siantar Sitalasari	DAU	
	1.01.1.01.01.01.10	4 Penyediaan alat tulis kantor	Kebutuhan tersedianya alat tulis kantor	12 bulan	12 bulan	12 bulan	130.000.000	48.180.755	48.180.755	0	Kec. Siantar Sitalasari	DAU	
	1.01.1.01.01.01.11	5 Penyediaan barang cetakan dan penggandaan	Kebutuhan tersedianya dan penggandaan	12 bulan	12 bulan	12 bulan	25.000.000	12.339.024	12.339.024	0	Kec. Siantar Sitalasari	DAU	
	1.01.1.01.01.01.12	6 Penyediaan komponen instalasi listrik/penerangan bangunan kantor	Kebutuhan tersedianya komponen listrik	12 bulan	12 bulan	12 bulan	0	1.076.351	1.076.351	0	Kec. Siantar Sitalasari	DAU	
	1.01.1.01.01.01.13	7 Penyediaan peralatan dan perlengkapan kantor	Kebutuhan tersedianya peralatan kantor	12 bulan	12 bulan	12 bulan	400.000.000	16.500.000	16.500.000	0	Kec. Siantar Sitalasari	DAU	
	1.01.1.01.01.01.17	8 Penyediaan makanan dan minuman	Kebutuhan tersedianya makan minum pegawai	12 bulan	12 bulan	12 bulan	50.000.000	20.400.000	20.400.000	0	Kec. Siantar Sitalasari	DAU	
	1.01.1.01.01.01.18	9 Rapat-rapat koordinasi dan konsultasi	Kebutuhan tersedianya perjalanan dinas	12 bulan	12 bulan	12 bulan	205.000.000	35.000.000	6.200.000	(28.800.000)	Kec. Siantar Sitalasari	DAU	Refocusing Untuk Penanganan COVID 19
	1.01.1.01.01.01.19	10 Penyediaan jasa sewa- menyewa	Kebutuhan tersedianya sewa kantor lurah	1 Tahun	1 Tahun	1 Tahun	15.000.000	10.000.000	10.000.000	0	Kec. Siantar Sitalasari	DAU	
	1.01.1.01.01.01.21	11 Penyediaan jasa pelayanan THL/PNS Daerah	Kebutuhan tersedianya honor THL/PNS daerah	12 bulan	12 bulan	12 bulan	650.000.000	597.080.000	597.080.000	0	Kec. Siantar Sitalasari	DAU	
2	1.05.1.05.15.02	Program Peningkatan Sarana dan Prasarana Aparatur	Kebutuhan tersedianya servis kendaraan bermotor dan serviceperalatan kantor	100%	100%	100%	120.000.000						
	1.05.1.05.15.02.24	1 Pemeliharaan rutin kendaraan dinas/ operasional	Kebutuhan tersedianya servis kendaraan bermotor	12 bulan	12 bulan	12 bulan	20.000.000	22.410.000	22.410.000	0	Kec. Siantar Sitalasari	DAU	
	1.05.1.05.15.02.28	2 Pemeliharaan rutin/berkala peralatan gedung kantor	Kebutuhan tersedianya dan serviceperalatan kantor	12 bulan	12 bulan	12 bulan	100.000.000	40.805.753	15.000.000	(25.805.753)	Kec. Siantar Sitalasari	DAU	
3	1.05.1.05.15.17	Program Pengembangan Wawasan Kebangsaan	Menyelenggarakan lomba baca Al-Qur'an, HUT RI dan kreatifitas seni untuk dan kreatifitas seni untuk diutus ke tingkat propinsi	100%	100%	100%	255.950.000						
	Kabang	1	29/9/2020										
	Kasub kab	1	26/9/2020										
	Sekretaris	2	2/9/2020										
	Kabid	1	9/9/2020										
	Kasub bid	1	2/9/2020										

No	Kode	Urusan/Program/Kegiatan	Indikator Kinerja Program (outcome)/Kegiatan (output)	Target			Pagu			Bertambah/Berkurang	Lokasi	Sumber Dana	Alasan Perubahan
				RKPD 2020	APBD 2020	RKPD Perubahan 2020	RKPD 2020	APBD 2020	RKPD Perubahan 2020				
1	2	3	4	5	6	7	8	9	10	11	12	13	14
	1.05.1.05.15.17.36	3 Pagelaran kreatifitas seni dan revolusi mental	Tersedianya Lomba Kreatifitas seni mencari bakat untuk dikembangkan	100%	100%	100%	60.000.000	86.443.585	0	(86.443.585)	Kec. Siantar Sitalasari	DAU	Refocusing Untuk Penanganan COVID 19
	1.05.1.05.15.17.35	4 Forum dialog wawasan kebangsaan/forum komunikasi pimpinan kecamatan	Terbangunnya Komunikasi antar Pimpinan di Kecamatan	100%	100%	100%	26.000.000	26.000.000	26.000.000	0	Kec. Siantar Sitalasari		
4	1.05.1.05.15.21	Program Perencanaan Pembangunan Daerah	Kebutuhan tersedianya rapat dan Musrenbang	100%	100%	100%	52.175.200						
	1.05.1.05.15.21.19	Penyelenggaraan Musrenbang	Terselenggaranya Musrenbang	100%	100%	100%	52.175.200	34.398.410	34.398.410	0	Kec. Siantar Sitalasari	DAU	
5	1.05.1.05.15.25	Program Peningkatan Kualitas Kebersihan, Lingkungan Hidup dan Masyarakat Perkotaan	Jumlah bulan pelaksanaan	100%	100%	100%	#####						
	1.05.1.05.15.25.01	1 Penataan Lingkungan Hidup Perkotaan	Jumlah bulan pelaksanaan kegiatan	100%	100%	100%	#####	778.490.020	774.288.020	(4.202.000)	Kec. Siantar Sitalasari	DAU	Refocusing Untuk Penanganan COVID 19
6	1.05.1.05.15.21	Program Peningkatan Partisipasi Masyarakat	Persentase pelaksanaan kegiatan	100%	100%	100%	8.152.839.000						
		1 Pembangunan sarana dan prasarana kelurahan SETIA NEGARA (DAU Tambahan)	Persentase pelaksanaan kegiatan	100%	100%	100%		300.000.000	300.000.000	0	Kec. Siantar Sitalasari	DAU Tambahan	
		2 Pemberdayaan masyarakat di kelurahan SETIA NEGARA (DAU Tambahan)	Persentase pelaksanaan kegiatan	100%	100%	100%		66.000.000	66.000.000	0	Kec. Siantar Sitalasari	DAU Tambahan	
		3 Pembangunan sarana dan prasarana kelurahan SETIA NEGARA (APBD)	Persentase pelaksanaan kegiatan	100%	100%	100%		628.330.668	0	(628.330.668)	Kec. Siantar Sitalasari	APBD	Refocusing Untuk Penanganan COVID 19
		4 Pemberdayaan masyarakat di kelurahan SETIA NEGARA (APBD)	Persentase pelaksanaan kegiatan	100%	100%	100%		40.000.000	0	(40.000.000)	Kec. Siantar Sitalasari	APBD	Refocusing Untuk Penanganan COVID 19
		5 Pembangunan sarana dan prasarana kelurahan BAH SORMA (DAU Tambahan)	Persentase pelaksanaan kegiatan	100%	100%	100%		346.000.000	346.000.000	0	Kec. Siantar Sitalasari	DAU Tambahan	
		6 Pemberdayaan masyarakat di kelurahan BAH SORMA (DAU Tambahan)	Persentase pelaksanaan kegiatan	100%	100%	100%		20.000.000	20.000.000	0	Kec. Siantar Sitalasari	DAU Tambahan	
		7 Pembangunan sarana dan prasarana kelurahan BAH SORMA (APBD)	Persentase pelaksanaan kegiatan	100%	100%	100%		550.830.668	0	(550.830.668)	Kec. Siantar Sitalasari	APBD	Refocusing Untuk Penanganan COVID 19
		8 Pemberdayaan masyarakat di kelurahan BAH SORMA (APBD)	Persentase pelaksanaan kegiatan	100%	100%	100%		137.500.000	0	(137.500.000)	Kec. Siantar Sitalasari	APBD	Refocusing Untuk Penanganan COVID 19
		9 Pembangunan sarana dan prasarana kelurahan BAH SORMA (DAU Tambahan)	Persentase pelaksanaan kegiatan	100%	100%	100%		312.941.000	312.941.000	0	Kec. Siantar Sitalasari	DAU Tambahan	
		10 Pemberdayaan masyarakat di kelurahan BAH SORMA (DAU Tambahan)	Persentase pelaksanaan kegiatan	100%	100%	100%		53.059.000	53.059.000	0	Kec. Siantar Sitalasari	DAU Tambahan	

JABATAN PARAF dan TANGGAL
 1 Sekretaris Daerah
 2
 3
 4 Kabag Hukum
 5 Sekretaris
 6 Kabid
 7 Kasubbk
 8

No	Kode	Urusan/Program/Kegiatan	Indikator Kinerja Program (outcome)/Kegiatan (output)	Target			Pagu			Bertambah/Berkurang	Lokasi	Sumber Dana	Alasan Perubahan	
				RKPD 2020	APBD 2020	RKPD Perubahan 2020	RKPD 2020	APBD 2020	RKPD Perubahan 2020					
1	2	3	4	5	6	7	8	9	10	11	12	13	14	
		11	Pembangunan sarana dan prasarana kelurahan GURILLA (APBD)	Persentase pelaksanaan kegiatan	100%	100%	100%		605.000.000	0	(605.000.000)	Kec. Siantar Sitalasari	APBD	Refocusing Untuk Penanganan COVID 19
		12	Pemberdayaan masyarakat di kelurahan GURILLA (APBD)	Persentase pelaksanaan kegiatan	100%	100%	100%		33.330.668	0	(33.330.668)	Kec. Siantar Sitalasari	APBD	Refocusing Untuk Penanganan COVID 19
		13	Pembangunan sarana dan prasarana kelurahan BUKIT SOFA (DAU Tambahan)	Persentase pelaksanaan kegiatan	100%	100%	100%		312.559.000	312.559.000	0	Kec. Siantar Sitalasari	DAU Tambahan	
		14	Pemberdayaan masyarakat di kelurahan BUKIT SOFA (DAU Tambahan)	Persentase pelaksanaan kegiatan	100%	100%	100%		53.441.000	53.441.000	0	Kec. Siantar Sitalasari	DAU Tambahan	
		15	Pembangunan sarana dan prasarana kelurahan BUKIT SOFA (APBD)	Persentase pelaksanaan kegiatan	100%	100%	100%		523.330.668	0	(523.330.668)	Kec. Siantar Sitalasari	APBD	Refocusing Untuk Penanganan COVID 19
		16	Pemberdayaan masyarakat di kelurahan BUKIT SOFA (APBD)	Persentase pelaksanaan kegiatan	100%	100%	100%		50.000.000	0	(50.000.000)	Kec. Siantar Sitalasari	APBD	Refocusing Untuk Penanganan COVID 19
		17	Pembangunan sarana dan prasarana kelurahan BAH KAPUL (DAU Tambahan)	Persentase pelaksanaan kegiatan	100%	100%	100%		327.941.000	327.941.000	0	Kec. Siantar Sitalasari	DAU Tambahan	
		18	Pemberdayaan masyarakat di kelurahan BAH KAPUL (DAU Tambahan)	Persentase pelaksanaan kegiatan	100%	100%	100%		38.059.000	38.059.000	0	Kec. Siantar Sitalasari	DAU Tambahan	
		19	Pembangunan sarana dan prasarana kelurahan BAH KAPUL (APBD)	Persentase pelaksanaan kegiatan	100%	100%	100%		1.248.330.668	0	(1.248.330.668)	Kec. Siantar Sitalasari	APBD	Refocusing Untuk Penanganan COVID 19
		20	Pemberdayaan masyarakat di kelurahan BAH KAPUL (APBD)	Persentase pelaksanaan kegiatan	100%	100%	100%		25.000.000	0	(25.000.000)	Kec. Siantar Sitalasari	APBD	Refocusing Untuk Penanganan COVID 19
TOTAL (Rp)							1.010.110.964.200	7.627.946.879	3.641.042.201	(3.986.904.678)				

No.	JENJANG JABATAN	PAJAF	TANGGAL
1	Sekretaris Daerah	<i>[Signature]</i>	
2	Asisten		
3	Kaban	<i>[Signature]</i>	2/9/2020
4	Kabag Hukum	<i>[Signature]</i>	2/9/2020
5	Sekretaris		
6	<i>Koordinator</i>	<i>[Signature]</i>	2/9/2020
7	<i>Koordinator</i>	<i>[Signature]</i>	2/9/2020
8			

No	Kode	Urusan/Program/Kegiatan	Indikator Kinerja Program (outcome)/Kegiatan (output)	Target			Pagu			Bertambah/ Berkurang	Lokasi	Sumber Dana	Alasan Perubahan
				RKPD 2020	APBD 2020	RKPD Perubahan 2020	RKPD 2020	APBD 2020	RKPD Perubahan 2020				
1	2	3	4	5	6	7	8	9	10	11	12	13	14
1		Urusan Wajib Pelayanan Dasar											
	1.05	Ketentraman dan Ketertiban Umum Serta											
1	1.01.1.01.01.01	Program pelayanan administrasi perkantoran	Cakupan Pelayanan Admonistrasi Perkantoran	12 bulan	12 bulan	12 bulan	930.000.000	1.185.817.186	1.110.522.186	(75.295.000)		DAU	
	1.01.1.01.01.01.1	1 Penyediaan jasa surat menyurat	Kebutuhan tersedianya materai 3000 dan 6000	12 bulan	12 bulan	12 bulan	4.000.000	2.000.000	2.000.000	0	Kec. Siantar Timur	DAU	
	1.01.1.01.01.01.2	2 Penyediaan jasa komunikasi,sumber daya air dan listrik	Kebutuhan komunikasi, air dan listrik kantor	12 bulan	12 bulan	12 bulan	35.000.000	45.000.250,02	48.090.250	3.090.000	Kec. Siantar Timur	DAU	Pagu untuk Internet Kecamatan Tidak Cukup
	1.01.1.01.01.01.8	3 Penyediaan jasa kebersihan kantor	Kebutuhan tersedianya alat pembersih kantor	12 bulan	12 bulan	12 bulan	10.000.000	10.000.000	10.000.000	0	Kec. Siantar Timur	DAU	
	1.01.1.01.01.01.10	4 Penyediaan alat tulis kantor	Kebutuhan tersedianya alat tulis kantor	12 bulan	12 bulan	12 bulan	50.000.000	46.254.273	56.254.273	10.000.000	Kec. Siantar Timur	DAU	Penambahan anggaran untuk ATK
	1.01.1.01.01.01.11	5 Penyediaan barang cetakan dan penggandaan	Kebutuhan tersedianya dan penggandaan	12 bulan	12 bulan	12 bulan	8.000.000	6.000.000	6.000.000	0	Kec. Siantar Timur	DAU	
	1.01.1.01.01.01.12	6 Penyediaan komponen instalasi listrik/penerangan bangunan kantor	Kebutuhan tersedianya komponen listrik	12 bulan	12 bulan	12 bulan	3.000.000	3.000.000	3.000.000	0	Kec. Siantar Timur	DAU	
	1.01.1.01.01.01.13	7 Penyediaan peralatan dan perlengkapan kantor	Kebutuhan tersedianya peralatan kantor	12 bulan	12 bulan	12 bulan	50.000.000	26.000.000	26.000.000	0	Kec. Siantar Timur	DAU	
	1.01.1.01.01.01.17	8 Penyediaan makanan dan minuman	Kebutuhan tersedianya makan minum pegawai	12 bulan	12 bulan	12 bulan	30.000.000	14.940.000	14.940.000	0	Kec. Siantar Timur	DAU	
	1.01.1.01.01.01.18	9 Rapat-rapat koordinasi dan konsultasi	Kebutuhan tersedianya perjalanan dinas	12 bulan	12 bulan	12 bulan	90.000.000	88.982.663,21	44.717.663	(44.265.000)	Kec. Siantar Timur	DAU	Recofusing Untuk Penanganan COVID 19
	1.01.1.01.01.01.21	10 Penyediaan jasa pelayanan THL/PNS Daerah	Kebutuhan tersedianya honor THL/PNS daerah	12 bulan	12 bulan	12 bulan	650.000.000	943.640.000	899.520.000	(44.120.000)	Kec. Siantar Timur	DAU	Honorarium Tim Pengendali dana Kelurahan dialihkan ke kegiatan yang lain dan recofusing untuk penanganan COVID 19
2	2.05.1.05.15.02.24	Program Pemeliharaan Sarana dan Prasarana Aparatur	Kebutuhan tersedianya servis kendaraan bermotor dan serviceperalatan kantor	100%	100%	100%	116.000.000	62.743.500	70.619.500	7.876.000		DAU	
	1	Sekretaris Daerah											
	2	Asisten	Kebutuhan tersedianya servis kendaraan bermotor	12 bulan	12 bulan	12 bulan	100.000.000	54.543.500	62.419.500	7.876.000	Kec. Siantar Timur	DAU	Pagu BBM kurang
	3	Asisten	Kebutuhan tersedianya dan serviceperalatan kantor	12 bulan	12 bulan	12 bulan	16.000.000	8.200.000	8.200.000	0		DAU	
3	3.05.1.05.15.13	Program Pengembangan Kegiatan Masyarakat	Menyelenggarakan lomba baca Al-Qur'an, HUT RI dan kreatifitas seni untuk dan kreatifitas seni untuk diutus ke tingkat propinsi	100%	100%	100%	350.000.000	121.992.000	106.292.000	(15.700.000)		DAU	
	4	Kabag Hukum											
	5	Sekretaris											
	6	Kabid	Tersedianya Lomba Baca Al-Qur'an	100%	100%	100%	150.000.000	83.372.000	83.372.000	0	Kec. Siantar Timur	DAU	
	7	Kasubhac	Tersedianya Lomba memeriahkan HUT RI	100%	100%	100%	140.000.000	20.500.000	0	(20.500.000)	Kec. Siantar Timur	DAU	Recofusing Untuk Penanganan COVID 19
8													

No	Kode	Urusan/Program/Kegiatan	Indikator Kinerja Program (outcome)/Kegiatan (output)	Target			Pagu			Bertambah/Berkurang	Lokasi	Sumber Dana	Alasan Perubahan
				RKPD 2020	APBD 2020	RKPD Perubahan 2020	RKPD 2020	APBD 2020	RKPD Perubahan 2020				
1	2	3	4	5	6	7	8	9	10	11	12	13	14
	1.05.1.05.15.17.35	Forum dialog wawasan kebangsaan/forum komunikasi pimpinan kecamatan	Terbangunnya Komunikasi antar Pimpinan di Kecamatan	100%	100%	100%	60.000.000	18.120.000	22.920.000	4.800.000	Kec. Siantar Timur	DAU	Pagu yang dianggarkan kurang
4	1.05.1.05.15.21	Program Pemberdayaan Kelurahan Terpadu	Kebutuhan pembinaan kesehatan lansia	100%	100%	100%	140.000.000	0	0	0	Kec. Siantar Timur	DAU	
	1.05.1.05.15.21.01	Pemberdayaan Masyarakat Kelurahan	Meningkatkan Partisipasi Masyarakat dalam Membangun Kelurahan	100%	100%	100%	140.000.000	0	0	0	Kec. Siantar Timur	DAU	
5	1.05.1.05.15.21	Program Perencanaan Pembangunan Daerah	Kebutuhan tersedianya rapat dan Musrenbang	100%	100%	100%	150.000.000	30.890.000	30.890.000	0	Kec. Siantar Timur	DAU	
	1.05.1.05.15.21.19	Penyelenggaraan Musrenbang	Terseleenggaranya Musrenbang	100%	100%	100%	150.000.000	30.890.000	30.890.000	0	Kec. Siantar Timur	DAU	
6	1.05.1.05.15.25	Program Peningkatan Kualitas Kebersihan, Lingkungan Hidup dan Masyarakat Perkotaan	Jumlah bulan pelaksanaan	100%	100%	100%	1.475.000.000	1.363.679.500	1.348.698.500	(14.981.000)	Kec. Siantar Timur	DAU	
	1.05.1.05.15.25.01	Penataan Lingkungan Hidup Perkotaan	Jumlah bulan pelaksanaan kegiatan	100%	100%	100%	1.475.000.000	1.363.679.500	1.348.698.500	(14.981.000)	Kec. Siantar Timur	DAU	Pengurangan honor THL kebersihan yang tidak masuk kerja bulan Januari-Juni
7	1.05.1.05.15.21	Program Peningkatan Partisipasi Masyarakat dalam Membangun Kecamatan dan Kelurahan	Persentase pelaksanaan kegiatan	100%	100%	100%	3.640.867.000	7.940.314.677	2.562.000.000	(5.378.314.677)	Kec. Siantar Timur	DAU	Dana Kelurahan
		Pembangunan sarana dan prasarana kelurahan ASUHAN (DAU Tambahan)	Persentase pelaksanaan kegiatan			100%	277.941.000	236.000.000	326.000.000	90.000.000	Kec. Siantar Timur	DAU	Pengalihan dana kelurahan kegiatan pemberdayaan
		Pemberdayaan masyarakat di kelurahan ASUHAN (DAU Tambahan)	Persentase pelaksanaan kegiatan			100%	75.000.000	130.000.000	40.000.000	(90.000.000)	Kec. Siantar Timur	DAU	Standart penanganan COVID 19 yang membatasi warga berinteraksi terlalu dekat
		Pembangunan sarana dan prasarana kelurahan ASUHAN (APBD)	Persentase pelaksanaan kegiatan			100%	32.300.000	618.330.668,11	0	(618.330.668)	Kec. Siantar Timur	APBD	Recofusing Untuk Penanganan COVID 19
		Pemberdayaan masyarakat di kelurahan ASUHAN (APBD)	Persentase pelaksanaan kegiatan			100%	129.440.000	150.000.000	0	(150.000.000)	Kec. Siantar Timur	APBD	Recofusing Untuk Penanganan COVID 19
		Pembangunan sarana dan prasarana kelurahan MERDEKA (DAU Tambahan)	Persentase pelaksanaan kegiatan			100%	277.941.000	200.000.000	366.000.000	166.000.000	Kec. Siantar Timur	DAU	Pengalihan dana kelurahan kegiatan pemberdayaan
		Pemberdayaan masyarakat di kelurahan MERDEKA (DAU Tambahan)	Persentase pelaksanaan kegiatan			100%	75.000.000	166.000.000	0	(166.000.000)	Kec. Siantar Timur	DAU	Standart penanganan COVID 19 yang membatasi warga berinteraksi terlalu dekat
		Pembangunan sarana dan prasarana kelurahan MERDEKA (APBD)	Persentase pelaksanaan kegiatan			100%	32.300.000	600.000.000	0	(600.000.000)	Kec. Siantar Timur	APBD	Recofusing Untuk Penanganan COVID 19
		Pemberdayaan masyarakat di kelurahan MERDEKA (APBD)	Persentase pelaksanaan kegiatan			100%	117.140.000	168.330.668,11	0	(168.330.668)	Kec. Siantar Timur	APBD	Recofusing Untuk Penanganan COVID 19

No	Kode	Usuran/Program/Kegiatan	Indikator Kinerja Program (outcome)/Kegiatan (output)	Target			Pagu			Bertambah/Berkurang	Lokasi	Sumber Dana	Alasan Perubahan
				RKPD 2020	APBD 2020	RKPD Perubahan 2020	RKPD 2020	APBD 2020	RKPD Perubahan 2020				
1	2	3	4	5	6	7	8	9	10	11	12	13	14
		Pembangunan sarana dan prasarana kelurahan PARDOMUAN (DAU Tambahan)	Persentase pelaksanaan kegiatan			100%	300.000.000	286.000.000	341.000.000	55.000.000	Kec. Siantar Timur	DAU	Pengalihan dana kelurahan kegiatan pemberdayaan
		Pemberdayaan masyarakat di kelurahan PARDOMUAN (DAU Tambahan)	Persentase pelaksanaan kegiatan			100%	52.941.000	80.000.000	25.000.000	(55.000.000)	Kec. Siantar Timur	DAU	Standart penanganan COVID 19 yang membatasi warga berinteraksi terlalu dekat
		Pembangunan sarana dan prasarana kelurahan PARDOMUAN (APBD)	Persentase pelaksanaan kegiatan			100%	32.300.000	550.000.000	0	(550.000.000)	Kec. Siantar Timur	APBD	Recofusing Untuk Penanganan COVID 19
		Pemberdayaan masyarakat di kelurahan PARDOMUAN (APBD)	Persentase pelaksanaan kegiatan			100%	123.440.000	218.330.668,11	0	(218.330.668)	Kec. Siantar Timur	APBD	Recofusing Untuk Penanganan COVID 19
		Pembangunan sarana dan prasarana kelurahan PAHLAWAN (DAU Tambahan)	Persentase pelaksanaan kegiatan			100%	252.941.000	90.000.000	300.000.000	210.000.000	Kec. Siantar Timur	DAU	Pengalihan dana kelurahan kegiatan pemberdayaan
		Pemberdayaan masyarakat di kelurahan PAHLAWAN (DAU Tambahan)	Persentase pelaksanaan kegiatan			100%	100.000.000	276.000.000	66.000.000	(210.000.000)	Kec. Siantar Timur	DAU	Standart penanganan COVID 19 yang membatasi warga berinteraksi terlalu dekat
		Pembangunan sarana dan prasarana kelurahan PAHLAWAN (APBD)	Persentase pelaksanaan kegiatan			100%	32.300.000	366.000.000	0	(366.000.000)	Kec. Siantar Timur	APBD	Recofusing Untuk Penanganan COVID 19
		Pemberdayaan masyarakat di kelurahan PAHLAWAN (APBD)	Persentase pelaksanaan kegiatan			100%	108.440.000	402.330.668,11	0	(402.330.668)	Kec. Siantar Timur	APBD	Recofusing Untuk Penanganan COVID 19
		Pembangunan sarana dan prasarana kelurahan TOMUAN (DAU Tambahan)	Persentase pelaksanaan kegiatan			100%	250.000.000	366.000.000	366.000.000	0	Kec. Siantar Timur	DAU	
		Pemberdayaan masyarakat di kelurahan TOMUAN (DAU Tambahan)	Persentase pelaksanaan kegiatan			100%	102.941.000	0	0	0	Kec. Siantar Timur	DAU	
		Pembangunan sarana dan prasarana kelurahan TOMUAN (APBD)	Persentase pelaksanaan kegiatan			100%	32.300.000	438.330.668,11	0	(438.330.668)	Kec. Siantar Timur	APBD	Recofusing Untuk Penanganan COVID 19
		Pemberdayaan masyarakat di kelurahan TOMUAN (APBD)	Persentase pelaksanaan kegiatan			100%	159.740.000	330.000.000,00	0	(330.000.000)	Kec. Siantar Timur	APBD	Recofusing Untuk Penanganan COVID 19
		Pembangunan sarana dan prasarana kelurahan KEBUN SAYUR (DAU Tambahan)	Persentase pelaksanaan kegiatan			100%	300.000.000	272.941.000	366.000.000	93.059.000	Kec. Siantar Timur	DAU	Pengalihan dana kelurahan kegiatan pemberdayaan
		Pemberdayaan masyarakat di kelurahan KEBUN SAYUR (DAU Tambahan)	Persentase pelaksanaan kegiatan			100%	52.941.000	93.059.000	0	(93.059.000)	Kec. Siantar Timur	DAU	Standart penanganan COVID 19 yang membatasi warga berinteraksi terlalu dekat
		Pembangunan sarana dan prasarana kelurahan KEBUN SAYUR (APBD)	Persentase pelaksanaan kegiatan			100%	32.300.000	663.330.668,11	0	(663.330.668)	Kec. Siantar Timur	APBD	Recofusing Untuk Penanganan COVID 19

No.	JENJANG JABATAN	NAMA	TANGGAL
1	Sekretaris Daerah	[Signature]	[Date]
2	Asisten	[Signature]	[Date]
3	Kaban	[Signature]	[Date]
4	Kabag Hukum	[Signature]	[Date]
5	Sekretaris	[Signature]	[Date]
6	[Signature]	[Signature]	[Date]
7	[Signature]	[Signature]	[Date]

No	Kode	Urusan/Program/Kegiatan	Indikator Kinerja Program (outcome)/Kegiatan (output)	Target			Pagu			Bertambah/ Berkurang	Lokasi	Sumber Dana	Alasan Perubahan
				RKPD 2020	APBD 2020	RKPD Perubahan 2020	RKPD 2020	APBD 2020	RKPD Perubahan 2020				
1	2	3	4	5	6	7	8	9	10	11	12	13	14
		Pemberdayaan masyarakat di kelurahan KEBUN SAYUR (APBD)	Persentase pelaksanaan kegiatan			100%	126.740.000	105.000.000	0	(105.000.000)	Kec. Siantar Timur	APBD	Recofusing Untuk Penanganan COVID 19
		Pembangunan sarana dan prasarana kelurahan SIOPAT SUHU (DAU Tambahan)	Persentase pelaksanaan kegiatan			100%	252.941.000	308.000.000	366.000.000	58.000.000	Kec. Siantar Timur	DAU	Pengalihan dana kelurahan kegiatan pemberdayaan
		Pemberdayaan masyarakat di kelurahan SIOPAT SUHU (DAU Tambahan)	Persentase pelaksanaan kegiatan			100%	100.000.000	58.000.000	0	(58.000.000)	Kec. Siantar Timur	DAU	Standart penanganan COVID 19 yang membatasi warga berinteraksi terlalu dekat
		Pembangunan sarana dan prasarana kelurahan SIOPAT SUHU (APBD)	Persentase pelaksanaan kegiatan			100%	32.300.000	676.330.668,11	0	(676.330.668)	Kec. Siantar Timur	APBD	Recofusing Untuk Penanganan COVID 19
		Pemberdayaan masyarakat di kelurahan SIOPAT SUHU (APBD)	Persentase pelaksanaan kegiatan			100%	179.240.000	92.000.000	0	(92.000.000)	Kec. Siantar Timur	APBD	Recofusing Untuk Penanganan COVID 19
TOTAL							6.801.867.000	10.705.436.863	5.229.022.186	(5.476.414.677)			

No.	JENJANG JABATAN	PARAF	TANGGAL
1	Sekretaris Daerah		
2	Asisten		
3	Kaban		2/9/2020
4	Kabag Hukum		2/9/2020
5	Sekretaris		
6			2/9/2020
7			2/9/2020
8			

Perangkat Daerah : Kecamatan Siantar Utara Kota Pematangsiantar

No	Kode	Urusan/Program/Kegiatan	Indikator Kinerja Program (outcome)/Kegiatan (output)	Target			Pagu			Bertambah/ Berkurang	Lokasi	Sumber Dana	Alasan Perubahan
				RKPD 2020	APBD 2020	RKPD Perubahan 2020	RKPD 2020	APBD 2020	RKPD Perubahan 2020				
1	2	3	4	5	6	7	8	9	10	11	12	13	14
1	1.05	Urusan Wajib Pelayanan Dasar											
		Ketentraman dan Ketertiban Umum Serta Perlindungan Masyarakat											
1	1.05.11.01.01.01	Program Pelayanan Administrasi Perkantoran	Persentase jumlah barang perbulan	100%	100%	100%	2.557.082.153	1.444.275.153	1.382.491.053	(61.784.100)			Pandemi Covid-19
	1.05.11.01.01.01.01	1 Penyediaan jasa surat menyurat	Tersedianya Jasa Surat menyurat	12 bulan	12 bulan	12 bulan	900.000	305.100.000	305.100.000	0	Kec.Siantar Utara	DAU	
	1.05.11.01.01.01.02	2 Penyediaan jasa komunikasi, sumber daya air, listrik	Tersedianya Jasa Komunikasi air listrik	12 bulan	12 bulan	12 bulan	30.000.000	28.800.000	28.800.000	0	Kec.Siantar Utara	DAU	
	1.05.11.01.01.01.03	3 Penyediaan peralatan dan perlengkapan kantor	Tersedianya Peralatan dan perlengkapan kantor	12 bulan	12 bulan	12 bulan	72.200.000	84.000.000	70.500.000	(13.500.000)	Kec.Siantar Utara	DAU	Pandemi Covid-19
	1.05.11.01.01.01.10	4 Penyediaan alat tulis kantor	Tersedianya ATK	12 bulan	12 bulan	12 bulan	62.100.000	62.100.000	62.100.000	0	Kec.Siantar Utara	DAU	
	1.05.11.01.01.01.11	5 Penyediaan barang cetakan dan penggandaan	Tersedianya cetakan	12 bulan	12 bulan	12 bulan	6.457.153	8.645.153	8.645.153	0	Kec.Siantar Utara	DAU	
	1.05.11.01.01.01.12	6 Penyediaan komponen instalasi listrik / penerangan bangunan kantor	Tersedianya Komponen	12 bulan	12 bulan	12 bulan	2.400.000	2.400.000	2.400.000	0	Kec.Siantar Utara	DAU	
	1.05.11.01.01.01.14	7 Penyediaan Peralatan rumah tangga	Tersedianya peralatan rumah tangga	12 bulan	12 bulan	12 bulan	48.000.000	6.000.000	6.000.000	0	Kec.Siantar Utara	DAU	
	1.05.11.01.01.01.17	8 Penyediaan makanan dan minuman	Terbayarnya makan minum	12 bulan	12 bulan	12 bulan	14.400.000	14.400.000	0	(14.400.000)	Kec.Siantar Utara	DAU	Pandemi Covid-19
	1.05.11.01.01.01.18	9 Rapat-rapat koordinasi dan konsultasi	Terlaksananya rapat koordinasi	12 bulan	12 bulan	12 bulan	48.000.000	62.350.000	28.465.900	(33.884.100)	Kec.Siantar Utara	DAU	Pandemi Covid-19
	1.05.11.01.01.01.21	10 Penyediaan jasa pelayanan THL/ PNS Daerah	Terlaksananya pelayanan	12 bulan	12 bulan	12 bulan	2.272.625.000	870.480.000	870.480.000	0	Kec.Siantar Utara	DAU	
2	1.05.11.01.02	Program Peningkatan Sarana Dan Prasarana		1 Tahun	1 Tahun	1 Tahun	146.398.200	77.646.000	77.646.000	0	Kec.Siantar Utara	DAU	
	1.05.11.01.02.24	1 Pemeliharaan rutin kendaraan Dinas /Operasional	Terpeliharanya kendaraan dinas	12 bulan	12 bulan	12 bulan	118.398.200	67.646.000	67.646.000	0	Kec.Siantar Utara	DAU	
	1.05.11.01.02.28	2 Pemeliharaan rutin/berkala peralatan gedung kantor	Terpeliharanya peralatan gedung kantor	12 bulan	12 bulan	12 bulan	28.000.000	10.000.000	10.000.000	0	Kec.Siantar Utara	DAU	
3	1.05.11.01.17	Program Pengembangan Wawasan kebangsaan		1 kegiatan	1 kegiatan	1 kegiatan	86.795.000	114.710.000	114.710.000	0	Kec.Siantar Utara	DAU	
	1.05.11.01.17.08	1 Pelaksanaan MTQ	Terlaksananya MTQ	1 Keg	1 Keg	1 Keg	68.675.000	96.590.000	96.590.000	0	Kec.Siantar Utara	DAU	
	1.05.11.01.17.35	2 Forum Dialog wawasan kebangsaan / Forum komunikasi Pimpinan Kecamatan	Terlaksananya Forum Komunikasi Pimpinan Kecamatan	12 bulan	12 bulan	12 bulan	18.120.000	18.120.000	18.120.000	0	Kec.Siantar Utara	DAU	
4	1.05.11.01.21	Program Pemberdayaan Kelurahan Terpadu		12 bulan	12 bulan	12 bulan	203.000.000	14.000.000	0	(14.000.000)	Kec.Siantar Utara	DAU	
	1.05.11.01.21.01	1 Pemberdayaan Masyarakat Kelurahan	Terlaksananya pemberdayaan masyarakat Kelurahan	12 bulan	12 bulan	12 bulan	203.000.000	14.000.000	0	(14.000.000)	Kec.Siantar Utara	DAU	Pandemi Covid-19
5	1.05.11.01.21	Program Perencanaan Pembangunan Daerah	Terlaksananya musyawarah di Kelurahan dan Kecamatan	8 keg	8 keg	8 keg	21.300.000	56.950.000	56.950.000	0	Kec.Siantar Utara	DAU	
	1.05.11.01.21.19	JENJANG JABATAN PARAF TANGGAL 1.05.11.01.21.19	1 Penyediaan Sarana Musyawarah	8 keg	8 keg	8 keg	21.300.000	56.950.000	56.950.000	0	Kec.Siantar Utara	DAU	
6	1.05.11.01.01	Program Peningkatan Kualitas Kebersihan, Lingkungan Hidup Dan Masyarakat Perkotaan	Terbayarnya Jasa Pelayanan THL Kantor	1 Tahun	1 Tahun	1 Tahun	1.272.040.001	1.272.040.001	1.272.040.001	0	Kec.Siantar Utara	DAU	
	1.05.11.01.01.25	1 Penataan Lingkungan Hidup Perkotaan		1 Tahun	1 Tahun	1 Tahun	1.272.040.001	1.272.040.001	1.272.040.001	0	Kec.Siantar Utara	DAU	
7	1.05.11.01.37	Program Peningkatan Partisipasi masyarakat dalam membangun Kecamatan	Terlaksananya pembangunan di Kecamatan dan Kelurahan	kegiatan	kegiatan	kegiatan	3.500.000.000	7.940.350.677	2.562.000.000	(5.378.350.677)	Kec.Siantar Utara	DAU	Pandemi Covid-19
	1.05.11.01.27.27	1 Pembangunan sarana dan prasarana Kelurahan Mertoba	Terlaksananya pembangunan di Kelurahan	1 kegiatan	1 kegiatan	1 kegiatan	200.000.000	366.036.000	366.000.000	(36.000)	Kec.Siantar Utara	DAU tambahan	Pandemi Covid-19
	1.05.11.01.27.27	4 Kabag Hukum	Terlaksananya pembangunan di Kelurahan Mertoba	1 kegiatan	1 kegiatan	1 kegiatan	300.000.000	768.330.669	0	(768.330.669)	Kec.Siantar Utara	APBD	Pandemi Covid-19
	1.05.11.01.27.31	2 Pembangunan sarana dan prasarana Kelurahan Mertoba	Terlaksananya pembangunan di Kelurahan	1 kegiatan	1 kegiatan	1 kegiatan	200.000.000	366.000.000	366.000.000	0	Kec.Siantar Utara	DAU tambahan	

		Pembangunan sarana dan prasarana Kelurahan Melayu	Terlaksananya pembangunan di Kelurahan	1 kegiatan	1 kegiatan	1 kegiatan	300.000.000	768.330.668	0	(768.330.668)	Kec.Siantar Utara	APBD	Pandemi Covid-19
1.05.11.01.27.35	3	Pembangunan sarana dan prasarana Kelurahan Baru	Terlaksananya pembangunan di Kelurahan	1 kegiatan	1 kegiatan	1 kegiatan	200.000.000	366.000.000	366.000.000	0	Kec.Siantar Utara	DAU tambahan	
		Pembangunan sarana dan prasarana Kelurahan Baru	Terlaksananya pembangunan di Kelurahan	1 kegiatan	1 kegiatan	1 kegiatan	300.000.000	768.330.668	0	(768.330.668)	Kec.Siantar Utara	APBD	Pandemi Covid-19
1.05.11.01.27.39	4	Pembangunan sarana dan prasarana Kelurahan Sukadame	Terlaksananya pembangunan di Kelurahan	1 kegiatan	1 kegiatan	1 kegiatan	200.000.000	366.000.000	366.000.000	0	Kec.Siantar Utara	DAU tambahan	
		Pembangunan sarana dan prasarana Kelurahan Sukadame	Terlaksananya pembangunan di Kelurahan	1 kegiatan	1 kegiatan	1 kegiatan	300.000.000	768.330.668	0	(768.330.668)	Kec.Siantar Utara	APBD	Pandemi Covid-19
1.05.11.01.27.44	5	Pembangunan sarana dan prasarana Kelurahan Kahean	Terlaksananya pembangunan di Kelurahan	1 kegiatan	1 kegiatan	1 kegiatan	200.000.000	366.000.000	366.000.000	0	Kec.Siantar Utara	DAU tambahan	
		Pembangunan sarana dan prasarana Kelurahan Kahean	Terlaksananya pembangunan di Kelurahan	1 kegiatan	1 kegiatan	1 kegiatan	300.000.000	768.330.668	0	(768.330.668)	Kec.Siantar Utara	APBD	Pandemi Covid-19
1.05.11.01.27.46	6	Pembangunan sarana dan prasarana Kelurahan Sigulang-gulang	Terlaksananya pembangunan di Kelurahan	1 kegiatan	1 kegiatan	1 kegiatan	200.000.000	366.000.000	366.000.000	0	Kec.Siantar Utara	DAU tambahan	
		Pembangunan sarana dan prasarana Kelurahan Sigulang-gulang	Terlaksananya pembangunan di Kelurahan	1 kegiatan	1 kegiatan	1 kegiatan	300.000.000	768.330.668	0	(768.330.668)	Kec.Siantar Utara	APBD	Pandemi Covid-19
1.05.11.01.27.49	7	Pembangunan sarana dan prasarana Kelurahan Bane	Terlaksananya pembangunan di Kelurahan	1 kegiatan	1 kegiatan	1 kegiatan	200.000.000	366.000.000	366.000.000	0	Kec.Siantar Utara	DAU tambahan	
		Pembangunan sarana dan prasarana Kelurahan Bane	Terlaksananya pembangunan di Kelurahan	1 kegiatan	1 kegiatan	1 kegiatan	300.000.000	768.330.668	0	(768.330.668)	Kec.Siantar Utara	APBD	Pandemi Covid-19
							TOTAL	7.786.615.354	10.919.971.831	5.465.837.054	(5.454.134.777)		

	LENJANG JABATAN	PARAF	TANGGAL
1	Sekretaris Daerah	<i>[Signature]</i>	
2	Asisten		
3	Kaban	<i>A</i>	2/9/2020
4	Kabag Hukum	<i>HR</i>	2/9/2020
5	Sekretaris		
6	<i>Kabid</i>	<i>Jr</i>	2/9/2020
7	<i>Kasubid</i>	<i>Rf</i>	2/9/2020
8			

Perangkat Daerah : Kecamatan Siantar Selatan Kota Pematangsiantar

No	Kode	Urusan/Program/Kegiatan	Indikator Kinerja Program (outcome)/Kegiatan (output)	Target			Pagu			Bertambah/ Berkurang	Lokasi	Sumber Dana	Alasan Perubahan
				RKPD 2020	APBD 2020	RKPD Perubahan 2020	RKPD 2020	APBD 2020	RKPD Perubahan 2020				
1	2	3	4	5	6	7	8	9	10	11	12	13	14
1	1.05	Urusan Wajib Pelayanan Dasar Ketentraman dan Ketertiban Umum Serta Perlindungan Masyarakat											
1	1.05.11.01.01.01	Program Pelayanan Administrasi Perkantoran	Persentase Jumlah barang perbulan	100%	100%	100%	983.200.000	1.023.492.800	960.242.800	(63.250.000)	Kec.Siantar Selatan	APBD	Recocusing
	1.05.11.01.01.01.01	1 Penyediaan jasa surat menyurat	Tersedianya Jasa Surat menyurat	12 bulan	12 bulan	12 bulan	7.700.000	35.000.000	35.000.000	0	Kec.Siantar Selatan	APBD	
	1.05.11.01.01.01.02	2 Penyediaan jasa komunikasi, sumber daya air, listrik	Tersedianya Jasa Komunikasi air listrik	12 bulan	12 bulan	12 bulan	57.000.000	33.000.000	33.000.000	0	Kec.Siantar Selatan	APBD	
	1.05.11.01.01.01.03	3 Penyediaan Jasa Kebersihan Kantor	Tersedianya Peralatan dan perlengkapan kantor	12 bulan	12 bulan	12 bulan	26.500.000	13.818.000	13.818.000	0	Kec.Siantar Selatan	APBD	
	1.05.11.01.01.01.10	4 Penyediaan alat tulis kantor	Tersedianya ATK	12 bulan	12 bulan	12 bulan	80.000.000	89.629.200	89.629.200	0	Kec.Siantar Selatan	APBD	
	1.05.11.01.01.01.11	5 Penyediaan barang cetakan dan penggandaan	Tersedianya cetakan	12 bulan	12 bulan	12 bulan	7.000.000	17.700.000	17.700.000	0	Kec.Siantar Selatan	APBD	
	1.05.11.01.01.01.12	6 Penyediaan Komponen instalasi listrik / penerangan bangunan kantor	Tersedianya Komponen	12 bulan	12 bulan	12 bulan	5.000.000	6.205.600	6.205.600	0	Kec.Siantar Selatan	APBD	
	1.05.11.01.01.01.14	7 Penyediaan Peralatan rumah tangga	tersedianya peralatan rumah tangga	12 bulan	12 bulan	12 bulan	0	0	0	0	Kec.Siantar Selatan	APBD	
	1.05.11.01.01.01.17	8 Penyediaan makanan dan minuman	Terbayarnya makan minum	12 bulan	12 bulan	12 bulan	20.000.000	6.600.000	1.650.000	(4.950.000)	Kec.Siantar Selatan	APBD	Recocusing
	1.05.11.01.01.01.18	9 Rapat-rapat koordinasi dan konsultasi	terlaksananya rapat koordinasi	12 bulan	12 bulan	12 bulan	80.000.000	81.300.000	23.000.000	(58.300.000)	Kec.Siantar Selatan	APBD	Recocusing
	1.05.11.01.01.01.21	10 Penyediaan jasa pelayanan THL/ PNS Daerah	Terlaksananya pelayanan	12 bulan	12 bulan	12 bulan	700.000.000	740.240.000	740.240.000	0	Kec.Siantar Selatan	APBD	
2	1.05.11.01.02	Program Peningkatan Sarana Dan Prasarana Aparatur					620.000.000	84.707.365	267.139.050	182.431.685	Kec.Siantar Selatan	APBD	Recocusing
	1.05.11.01.02.09	1 Pengadaan Peralatan Gedung Kantor	Tersedianya Peralatan Gedung Kantor	12 Bulan	12 Bulan	12 Bulan	230.000.000	12.818.315	0	(12.818.315)	Kec.Siantar Selatan	APBD	Recocusing
	1.05.11.01.02.24	2 Pemeliharaan rutin kendaraan Dinas /Operasional	Terpeliharanya kendaraan dinas	12 bulan	12 bulan	12 bulan	240.000.000	62.289.050	59.289.050	(3.000.000)	Kec.Siantar Selatan	APBD	Recocusing
	1.05.11.01.02.28	3 Pemeliharaan rutin/berkala peralatan gedung kantor	Terpeliharanya peralatan gedung kantor	12 bulan	12 bulan	12 bulan	150.000.000	9.600.000	9.600.000	0	Kec.Siantar Selatan	APBD	
	1.05.11.01.02.09	4 Pengadaan Peralatan Gedung Kantor	tersedianya Plang Jalan di kecamatan Siantar Selatan	6 keg	6 keg	6 keg	0	0	180.000.000	180.000.000	Kec.Siantar Selatan	APBD	Penambahan Pagu
	1.05.11.01.02.24	2 Pemeliharaan rutin kendaraan Dinas /Operasional	Tersedianya Pengandaan Mesin Potong Rumput	1 keg	1 keg	1 keg	0	0	18.250.000	18.250.000	Kec.Siantar Selatan	APBD	Penambahan Pagu
3	2.07.1.05.12.15	Program Peningkatan Keberdayaan Masyarakat Pedesaan					60.000.000	46.538.400	14.938.400	(31.600.000)	Kec.Siantar Selatan	APBD	Recocusing
	2.07.1.05.12.15.014	1 Berkeberdayaan Lembaga dan Organissal Masyarakat Pedesaan	Tersedianya Dana Untuk Sosialissal Pemberdayaan Masyarakat	1 keg	1 keg	1 keg	60.000.000	14.938.400	14.938.400	0	Kec.Siantar Selatan	APBD	
	2.07.1.05.12.15.22	2 Fasilitas Penyusunan dan Pendayaagunaan Profil Desa/ Kelurahan	tersedianya dana utk Profil Desa	12 Bulan	12 Bulan	12 Bulan	0	31.600.000	0	(31.600.000)	Kec.Siantar Selatan	APBD	Recocusing
4	1.05.11.01.02.24	Program Peningkatan Keberdayaan Masyarakat Pedesaan					112.000.000	82.117.000	80.797.000	(1.320.000)	Kec.Siantar Selatan	APBD	Recocusing
	1.05.11.01.02.24	1 Pelaksanaan MTQ	terlaksananya MTQ	1 Keg	1 Keg	1 Keg	90.000.000	59.197.000	59.197.000	0	Kec.Siantar Selatan	APBD	

	1.05.11.01.17.35	2	Forum Dialog wawasan kebangsaan / Forum komunikasi Pimpinan Kecamatan	terlaksananya Forum Komunikasi Pimpinan Kecamatan	12 bulan	12 bulan	12 bulan	22.000.000	22.920.000	21.600.000	(1.320.000)	Kec.Siantar Selatan	APBD	Recocusing
5	1.05.11.01.21		Program Perencanaan Pembangunan Daerah	terlaksananya musyawarah di Kelurahan dan Kecamatan				40.000.000	42.436.000	42.436.000	0	Kec.Siantar Selatan	APBD	
	1.05.11.01.21.19	1	Penyelenggraan Musrenbang		6 keg	6 keg	6 keg	40.000.000	42.436.000	42.436.000	0	Kec.Siantar Selatan	APBD	
6	2.05.1.05.11.01		Program Peningkatan Kualitas Kebersihan, Lingkungan Hidup Dan Masyarakat Perkotaan	Terbayarnya Jasa Pelayanan THL Kantor				874.000.000	785.040.900	777.740.900	(7.300.000)	Kec.Siantar Selatan	APBD	Recocusing
	2.05.1.05.11.01.25	1	Penataan Lingkungan Hidup Perkotaan		1 Tahun	1 Tahun	1 Tahun	874.000.000	785.040.900	777.740.900	(7.300.000)	Kec.Siantar Selatan	APBD	Recocusing
		2	Penataan Lingkungan Hidup perkotaan Di Wilayah Kecamatan Siantar Selatan	Terbayarnya Gaji Petugas Kebersihan dan terlaksananya operasional untuk Kebersihan di Kecamatan Siantar Selatan	1 Tahun	1 tahun	1 tahun	850.000.000	0	0	0	Kec.Siantar Selatan	APBD	
		3	Kegiatan Gotong Royong di Wilayah Kecamatan Siantar Selatan	Terlaksananya Gotong royong di Wilayah Kecamatan	6 kel	6 kel	6 Kel	24.000.000	0	0	0	Kec.Siantar Selatan	APBD	
7	1.05.11.01.27		Program Peningkatan Partisipasi masyarakat dalam membangun Kecamatan dan Kelurahan	Terlaksananya pembangunan di Kecamatan dan Kelurahan	kegiatan	kegiatan	kegiatan	2.700.000.000	6.805.984.008	2.196.000.000	(4.609.984.008)	Kec.Siantar Selatan	APBD	Recocusing
	1.05.11.01.27.27	1	Pembangunan sarana dan Prasarana kelurahan Simalungun(DAUTambahan)	Terlaksananya Saran dan Prasarana kelurahan Simalungun	6 keg	1 kegiatan	2 keg	500.000.000	58.059.000	58.059.000	0	Kec.Siantar Selatan	DAU TAMBAHAN	
		2	Pemberdayaan Masyarakat di kelurahan Simalungun (DAUT)	Terlaksananya Pemberdayaan Masyarakat kelurahan Simalungun	16 Keg	16 Keg	6keg	200.000.000	307.941.000	307.941.000	0	Kec.Siantar Selatan	DAU TAMBAHAN	
	1.05.11.01.27.31	3	Pembangunan sarana dan prasarana Kelurahan Simalungun (APBD)	Terlaksananya Saran dan Prasarana kelurahan Simalungun	1 Tahun	1 Tahun	1 Tahun	100.000.000	768.330.668	0	(768.330.668)	Kec.Siantar Selatan	APBD	Recocusing
		4	Pemberdayaan Masyarakat di kelurahan Simalungun (APBD)	Terlaksananya Pemberdayaan Masyarakat di Kelurahan Simalungun	16 keg	16 keg	16 keg	200.000.000	0	0	0	Kec.Siantar Selatan	APBD	
		5	Pembangunan sarana dan Prasarana kelurahan Karo (DAUTambahan)	Terlaksananya Saran dan Prasarana kelurahan Karo	7 Keg	7 Keg	7 Keg	500.000.000	126.000.000	126.000.000	0	Kec.Siantar Selatan	DAU TAMBAHAN	
	1.05.11.01.27.35	6	Pemberdayaan Masyarakat di kelurahan Karo (DAUT)	Terlaksananya Pemberdayaan Masyarakat kelurahan Karo	7 keg	7 keg	7 keg	200.000.000	240.000.000	240.000.000	0	Kec.Siantar Selatan	DAU TAMBAHAN	
		7	Pembangunan sarana dan prasarana Kelurahan Karo (APBD)	Terlaksananya Saran dan Prasarana kelurahan Karo	1 tahun	1 tahun		100.000.000	738.330.668	0	(738.330.668)	Kec.Siantar Selatan	APBD	Recocusing
	1.05.11.01.27.39	8	Pemberdayaan Masyarakat di kelurahan Karo (APBD)	Terlaksananya Pemberdayaan Masyarakat kelurahan Karo	1 keg	1 keg	1 keg	100.000.000	30.000.000	0	(30.000.000)	Kec.Siantar Selatan	APBD	Recocusing
		9	Pembangunan sarana dan Prasarana Kelurahan Toba (DAUTambahan)	Terlaksananya Sarana dan Prasarana kelurahan Toba	7 Keg	7 Keg	7 Keg	500.000.000	337.941.000	337.941.000	0	Kec.Siantar Selatan	DAU TAMBAHAN	
	1.05.11.01.27.44	10	Pemberdayaan Masyarakat di Kelurahan Toba (DAUT)	Terlaksananya Pemberdayaan Masyarakat kelurahan Toba	17 keg	17 keg	17 keg	200.000.000	28.059.000	28.059.000	0	Kec.Siantar Selatan	DAU TAMBAHAN	
		11	Pembangunan sarana dan Prasarana Kelurahan Toba (APBD)	Terlaksananya Saran dan Prasarana kelurahan Toba	1 Tahun	1 Tahun	1 Tahun	100.000.000	268.059.000	0	(268.059.000)	Kec.Siantar Selatan	APBD	Recocusing
	1.05.11.01.27.46	12	Pemberdayaan Masyarakat di Kelurahan Toba (APBD)	Terlaksananya Pemberdayaan Masyarakat kelurahan Toba	1 Tahun	1 Tahun	1 Tahun	100.000.000	500.271.668	0	(500.271.668)	Kec.Siantar Selatan	APBD	Recocusing
		13	Pembangunan sarana dan Prasarana kelurahan Kristen (DAUTambahan)	Terlaksananya Sarana dan Prasarana kelurahan Kristen	20 Keg	20 Keg	20 Keg	500.000.000	225.000.000	225.000.000	0	Kec.Siantar Selatan	DAU TAMBAHAN	

io.	JENJANG JABATAN	PAPAF	TANGGAL
1	Sekretaris Daerah		
2	Asisten		
3	Kabid		21/9/2020
4	Kabag Hukum		21/9/2020
5	Sekretaris		
6	Korbid		21/9/2020
7	Kesubbid		21/9/2020
8			

1.05.11.01.27.49	14	Pemberdayaan Masyarakat di kelurahan kristen (DAUT)	Terlaksananya Pemberdayaan Masyarakat kelurahan kristen	20 keg	20 keg	20 keg	200.000.000	141.000.000	141.000.000	0	Kec.Siantar Selatan	DAU TAMBAHAN	
	15	Pembangunan sarana dan prasarana Kelurahan Kristen (APBD)	Terlaksananya Sarana dan Prasarana kelurahan Kristen	1 tahun	1 tahun	1 tahun	100.000.000	618.000.000	0	(618.000.000)	Kec.Siantar Selatan	APBD	Recocusing
	16	Pemberdayaan Masyarakat di kelurahan kristen (APBD)	Terlaksananya Pemberdayaan Masyarakat kelurahan Kristen	1 kegiatan	1 kegiatan	1 kegiatan	100.000.000	150.330.668	0	(150.330.668)	Kec.Siantar Selatan	APBD	Recocusing
	17	Pembangunan sarana dan Prasarana kelurahan Martimbang (DAUTambahan)	Terlaksananya Sarana dan Prasarana kelurahan Martimbng	1 kegiatan	1 kegiatan	1 kegiatan	500.000.000	366.000.000	366.000.000	0	Kec.Siantar Selatan	DAU TAMBAHAN	
	18	Pembangunan sarana dan prasarana Kelurahan Martimbang (APBD)	Terlaksananya Sarana dan Prasarana kelurahan Martimbang	15 keg	15 keg	15 keg	200.000.000	300.000.000	0	(300.000.000)	Kec.Siantar Selatan	APBD	Recocusing
	19	Pemberdayaan Masyarakat di kelurahan Martimbang (APBD)	Terlaksananya Pemberdayaan Masyarakat kelurahan Martimbang	1 Tahun	1 Tahun	1 Tahun	100.000.000	468.330.668	0	(468.330.668)	Kec.Siantar Selatan	APBD	Recocusing
	20	Pembangunan sarana dan Prasarana kelurahan Aek Nauli (DAUTambahan)	Terlaksananya Sarana dan Prasarana kelurahan Aek Nauli	21 Keg	21 Keg	21 Keg	500.000.000	366.000.000	366.000.000	0	Kec.Siantar Selatan	DAU TAMBAHAN	
	21	Pemberdayaan Masyarakat di Kelurahan Aek nauli (DAUTAMBAHAN)	Terlaksananya Pemeberdayaan Masyarkat Kelurahan Aek Nauli	10 Keg	10 Keg	10 Keg	200.000.000	0	0	0	Kec.Siantar Selatan	DAU TAMBAHAN	
	22	Pembangunan sarana dan prasarana Kelurahan Aek Nauli (APBD)	Terlaksananya Sarana dan Prasarana kelurahan Aek Nauli	1 kegiatan	1 kegiatan	1 kegiatan	100.000.000	580.330.668	0	(580.330.668)	Kec.Siantar Selatan	APBD	Recocusing
	23	Pemberdayaan Masyarakat di kelurahan Aek Nauli (APBD)	Terlaksananya Pemberdayaan Masyarakat kelurahan Aek Nauli	1 kegiatan	1 kegiatan	1 kegiatan	0	188.000.000	0	(188.000.000)	Kec.Siantar Selatan	APBD	Recocusing
							TOTOL	5.389.200.000	8.870.316.473	4.339.294.150	(4.531.022.323)		

	JENJANG JABATAN	PARAF	TANGGAL
1	Sekretaris Daerah	<i>[Signature]</i>	
2	Asisten		
3	Kaban	<i>[Signature]</i>	2/9/2020
4	Kabag Hukum	<i>[Signature]</i>	2/9/2020
5	Sekretaris		
6	<i>Kahrd</i>	<i>[Signature]</i>	2/9/2020
7	<i>Kasubhd</i>	<i>[Signature]</i>	2/9/2020
8			

Perangkat Daerah : Kecamatan Siantar Barat Kota Pematangsiantar

No	Kode	Urusan/Program/Kegiatan	Indikator Kinerja Program (outcome)/Kegiatan (output)	Target			Pagu			Bertambah/Berkurang	Lokasi	Sumber Dana	Alasan Perubahan
				RKPD 2020	APBD 2020	RKPD Perubahan 2020	RKPD 2020	APBD 2020	RKPD Perubahan 2020				
1	2	3	4	5	6	7	8	9	10	11	12	13	14
1	1.05	Urusan Wajib Pelayanan Dasar											
1	1.05.1.05.09.01	Program Pelayanan Administrasi Perkantoran	Tersedianya Jasa Administrasi Perkantoran	100 %	100 %	100 %	922.969.783	1.411.032.623,01	1.398.133.257,24	(12.899.365,77)	Kec. Siantar Barat	DAU	
	01.01	1 Penyediaan jasa surat menyurat	Tersedianya Material	12 bln	12 bln	12 bln	4.680.000	306.180.000	256.975.000	(49.205.000)	Kec. Siantar Barat	DAU	Refocusing Covid-19
	01.02	2 Penyediaan jasa komunikasi, sumber daya air dan listrik	Tersedianya Jasa Listrik, Air dan Telepon	12 bln	12 bln	12 bln	49.222.800	45.022.800,24	45.022.800,24	0	Kec. Siantar Barat	DAU	
	01.08	3 Penyediaan jasa kebersihan kantor	Peralatan kebersihan dan rumah tangga kecamatan	12 bln	12 bln	12 bln	16.218.840	16.220.202	32.126.048	15.905.846	Kec. Siantar Barat	DAU	Penambahan untuk pengadaan Desinfektan Covid-19
	01.10	4 Penyediaan alat tulis kantor	Tersedianya Alat Tulis Kantor	12 bln	12 bln	12 bln	80.600.000	29.169.795,77	42.000.000	12.830.204,23	Kec. Siantar Barat	DAU	Penambahan untuk Pencetakan Data Penerima Bantuan Covid-19
	01.11	5 Penyediaan barang cetakan dan penggandaan	Tersedianya barang cetakan dan penggandaan	12 bln	12 bln	12 bln	9.460.846	4.150.334	2.573.918	(1.576.416)	Kec. Siantar Barat	DAU	Refocusing Covid-19
	01.12	6 Penyediaan komponen instalasi listrik/penerangan bangunan kantor	Tersedianya alat penerangan bangunan kantor	12 bln	12 bln	12 bln	6.498.097	6.485.491	6.485.491	0	Kec. Siantar Barat	DAU	
	01.13	Penyediaan Peralatan dan Perlengkapan Kantor	Tersedianya Peralatan dan Perlengkapan Kantor	12 bln	12 bln	12 bln	96.800.000	0,00	0	0	Kec. Siantar Barat	DAU	
	01.17	7 Penyediaan makanan dan minuman	Tersedianya Makanan dan minuman rapat	12 bln	12 bln	12 bln	47.891.800	8.344.000,00	10.000.000	1.656.000	Kec. Siantar Barat	DAU	Penambahan untuk keg. Rapat forkominsa utk penanggulangan Covid-19
	01.18	8 Rapat-rapat koordinasi dan konsultasi	Pelaksanaan Perjalanan Dinas	12 bln	12 bln	12 bln	88.000.000	42.390.000	34.000.000	(8.390.000)	Kec. Siantar Barat	DAU	Refocusing Covid-19
	01.19	9 Penyediaan jasa sewa menyewa	Sewa Kantor Lurah se-Kec. S. Barat	12 bln	12 bln	12 bln	7.000.000	7.000.000	10.000.000	3.000.000	Kec. Siantar Barat	DAU	Kenaiakan harga sewa gedung
	01.21	10 Penyediaan jasa pelayanan THL	Jasa pelayanan PNS dan Non PNS Daerah	12 bln	12 bln	12 bln	516.597.400	946.070.000	958.950.000	12.880.000	Kec. Siantar Barat	PAD	Penambahan Uang Lembur Tim Keuangan & Penanggulangan Covid-19
10	JENJANG JABATAN	PARAF	TANGGAL										
1	Sekretaris Daerah												
2	Asisten												
3	Kaban		2/9/2020										
4	Kabid Hukum		2/9/2020										
5	Sekretaris												
6	Kabid		2/9/2020										
7	Kasubbid		2/9/2020										

27.179	2	Pembangunan Sarana dan Prasarana Kelurahan DWIKORA (APBD)	Jumlah Pelaksanaan Kegiatan Pembangunan Sarana dan Prasarana Kel. DWIKORA	6 Keg	6 Keg	0,00	35.530.000	768.330.668,11	0	(768.330.668,11)	Kec. Siantar Barat	APBD	Refocusing Covid-19
27.180		Pemberdayaan Masyarakat di Kelurahan DWIKORA (APBD)	Jumlah Pelaksanaan Kegiatan Pemberdayaan Masyarakat di Kel. DWIKORA	0,00	0,00	0,00	171.424.000			0,00	Kec. Siantar Barat	APBD	
27.181	3	Pembangunan Sarana dan Prasarana Kelurahan PROKLAMASI (DAU Tambahan)	Jumlah Pelaksanaan Kegiatan Pembangunan Sarana dan Prasarana Kel. PROKLAMASI	2 Keg	2 Keg	3 Keg	300.000.000	316.000.000	559.000.000	243.000.000	Kec. Siantar Barat	DAU TAMBAHAN	SILPA DAU TAMBAHAN 2019
27.182	4	Pemberdayaan Masyarakat di Kelurahan PROKLAMASI (DAU Tambahan)	Jumlah Pelaksanaan Kegiatan Pemberdayaan Masyarakat di Kel. PROKLAMASI	1 Keg	1 Keg	1 Keg	52.941.000	50.000.000	50.000.000	0	Kec. Siantar Barat	DAU TAMBAHAN	
27.183	5	Pembangunan Sarana dan Prasarana Kelurahan PROKLAMASI (APBD)	Jumlah Pelaksanaan Kegiatan Pembangunan Sarana dan Prasarana Kel. PROKLAMASI	5 Keg	5 Keg	0,00	35.941.000	648.330.668,11	0	(648.330.668,11)	Kec. Siantar Barat	APBD	Refocusing Covid-19
27.184	6	Pemberdayaan Masyarakat di Kelurahan PROKLAMASI (APBD)	Jumlah Pelaksanaan Kegiatan Pemberdayaan Masyarakat di Kel. PROKLAMASI	2 Keg	2 Keg	0,00	132.814.000	120.000.000	0	(120.000.000)	Kec. Siantar Barat	APBD	Refocusing Covid-19
27.185	7	Pembangunan Sarana dan Prasarana Kelurahan TELADAN (DAU Tambahan)	Jumlah Pelaksanaan Kegiatan Pembangunan Sarana dan Prasarana Kel. TELADAN	2 Keg	2 Keg	5 Keg	320.000.000	266.000.000	438.941.000	172.941.000	Kec. Siantar Barat	DAU TAMBAHAN	SILPA DAU TAMBAHAN 2019
27.186	8	Pemberdayaan Masyarakat di Kelurahan TELADAN (DAU Tambahan)	Jumlah Pelaksanaan Kegiatan Pemberdayaan Masyarakat di Kel. TELADAN	2 Keg	2 Keg	2 Keg	32.941.000	100.000.000	100.000.000	0	Kec. Siantar Barat	DAU TAMBAHAN	
27.187	9	Pembangunan Sarana dan Prasarana Kelurahan TELADAN (APBD)	Jumlah Pelaksanaan Kegiatan Pembangunan Sarana dan Prasarana Kel. TELADAN	8 Keg	8 Keg	0,00	35.530.000	768.330.668,11	0	(768.330.668,11)	Kec. Siantar Barat	APBD	Refocusing Covid-19
27.188	10	Pemberdayaan Masyarakat di Kelurahan TELADAN (APBD)	Jumlah Pelaksanaan Kegiatan Pemberdayaan Masyarakat di Kel. TELADAN	0,00	0,00	0,00	130.504.000	0	0	0	Kec. Siantar Barat	APBD	
27.189	11	Pembangunan Sarana dan Prasarana Kelurahan BANJAR (DAU Tambahan)	Jumlah Pelaksanaan Kegiatan Pembangunan Sarana dan Prasarana Kel. BANJAR	3 Keg	3 Keg	6 Keg	363.000.000	313.059.000	478.059.000	165.000.000	Kec. Siantar Barat	DAU TAMBAHAN	SILPA DAU TAMBAHAN 2019
27.190	12	Pemberdayaan Masyarakat di Kelurahan BANJAR (DAU Tambahan)	Jumlah Pelaksanaan Kegiatan Pemberdayaan Masyarakat di Kel. BANJAR	1 Keg	1 Keg	1 Keg	25.235.100	52.941.000	52.941.000	0	Kec. Siantar Barat	DAU TAMBAHAN	
27.191	13	Pembangunan Sarana dan Prasarana Kelurahan BANJAR (APBD)	Jumlah Pelaksanaan Kegiatan Pembangunan Sarana dan Prasarana Kel. BANJAR	5 Keg	5 Keg	0,00	35.530.000	600.000.000	0	(600.000.000)	Kec. Siantar Barat	APBD	Refocusing Covid-19
27.192	14	Pemberdayaan Masyarakat di Kelurahan BANJAR (APBD)	Jumlah Pelaksanaan Kegiatan Pemberdayaan Masyarakat di Kel. BANJAR	1 Keg	1 Keg	0,00	145.024.000	168.330.668,11	0	(168.330.668,11)	Kec. Siantar Barat	APBD	Refocusing Covid-19
27.193	15	Pembangunan Sarana dan Prasarana Kelurahan BANTAN (DAU Tambahan)	Jumlah Pelaksanaan Kegiatan Pembangunan Sarana dan Prasarana Kel. BANTAN	2 Keg	2 Keg	3 Keg	280.000.000	352.941.000	566.062.880	213.121.880	Kec. Siantar Barat	DAU TAMBAHAN	Penambahan jumlah lokasi pekerjaan
27.194	16	Pemberdayaan Masyarakat di Kelurahan BANTAN (DAU Tambahan)	Jumlah Pelaksanaan Kegiatan Pemberdayaan Masyarakat di Kel. BANTAN	1 Keg	1 Keg	0,00	45.860.100	13.059.000	0	(13.059.000)	Kec. Siantar Barat	DAU TAMBAHAN	Pengalihan anggaran ke Keg. Pembangunan Sarpras.
27.195	17	Pembangunan Sarana dan Prasarana Kelurahan BANTAN (APBD)	Jumlah Pelaksanaan Kegiatan Pembangunan Sarana dan Prasarana Kel. BANTAN	5 Keg	5 Keg	0,00	72.941.000	708.330.668,11	0	(708.330.668,11)	Kec. Siantar Barat	APBD	Refocusing Covid-19

	27.196	18	Pemberdayaan Masyarakat di Kelurahan BANTAN (APBD)	Jumlah Pelaksanaan Kegiatan Pemberdayaan Masyarakat di Kel. BANTAN	1 Keg	1 Keg	0,00	206.734.000	60.000.000	0	(60.000.000)	Kec. Siantar Barat	APBD	Refocusing Covid-19
	27.197	19	Pembangunan Sarana dan Prasarana Kelurahan SIMARITO (DAU Tambahan)	Jumlah Pelaksanaan Kegiatan Pembangunan Sarana dan Prasarana Kel. SIMARITO	1 Keg	1 Keg	3 Keg	300.000.000	171.000.000	502.941.000	331.941.000	Kec. Siantar Barat	DAU TAMBAHAN	SILPA DAU TAMBAHAN 2019 & Penambahan lokasi kegiatan
	27.198	20	Pemberdayaan Masyarakat di Kelurahan SIMARITO (DAU Tambahan)	Jumlah Pelaksanaan Kegiatan Pemberdayaan Masyarakat di Kel. SIMARITO	1 Keg	1 Keg	0,00	52.941.000	195.000.000	0	(195.000.000)	Kec. Siantar Barat	DAU TAMBAHAN	Pengalihan anggaran ke Keg. Pembangunan Sarpras.
	27.199	21	Pembangunan Sarana dan Prasarana Kelurahan SIMARITO (APBD)	Jumlah Pelaksanaan Kegiatan Pembangunan Sarana dan Prasarana Kel. SIMARITO	3 Keg	3 Keg	0,00	35.530.000	768.330.668,11	0	(768.330.668,11)	Kec. Siantar Barat	APBD	Refocusing Covid-19
	27.200		Pemberdayaan Masyarakat di Kelurahan SIMARITO (APBD)	Jumlah Pelaksanaan Kegiatan Pemberdayaan Masyarakat di Kel. SIMARITO	0,00	0,00	0,00	158.884.000	0,00	0	0,00	Kec. Siantar Barat	APBD	
	27.201	22	Pembangunan Sarana dan Prasarana Kelurahan TIMBANG GALUNG (DAU Tambahan)	Jumlah Pelaksanaan Kegiatan Pembangunan Sarana dan Prasarana Kel. TIMBANG GALUNG	4 Keg	4 Keg	6 Keg	363.000.000	310.000.000	432.500.000	122.500.000	Kec. Siantar Barat	DAU TAMBAHAN	
	27.202	23	Pemberdayaan Masyarakat di Kelurahan TIMBANG GALUNG (DAU Tambahan)	Jumlah Pelaksanaan Kegiatan Pemberdayaan Masyarakat di Kel. TIMBANG GALUNG	1 Keg	1 Keg	1 Keg	25.235.100	56.000.000	56.000.000	0	Kec. Siantar Barat	DAU TAMBAHAN	
	27.203	24	Pembangunan Sarana dan Prasarana Kelurahan TIMBANG GALUNG (APBD)	Jumlah Pelaksanaan Kegiatan Pembangunan Sarana dan Prasarana Kel. TIMBANG GALUNG	7 Keg	7 Keg	0,00	35.530.000	768.330.668,11	0	(768.330.668,11)	Kec. Siantar Barat	APBD	Refocusing Covid-19
	27.204		Pemberdayaan Masyarakat di Kelurahan TIMBANG GALUNG (APBD)	Jumlah Pelaksanaan Kegiatan Pemberdayaan Masyarakat di Kel. TIMBANG GALUNG	0,00	0,00	0,00	156.941.000	0,00	0	0,00	Kec. Siantar Barat	APBD	
	27.205	25	Pembangunan Sarana dan Prasarana Kelurahan SIPINGGOL-PINGGOL (DAU Tambahan)	Jumlah Pelaksanaan Kegiatan Pembangunan Sarana dan Prasarana Kel. SIPINGGOL-PINGGOL	3 Keg	3 Keg	5 Keg	352.941.000	352.941.000	582.941.000	230.000.000	Kec. Siantar Barat	DAU TAMBAHAN	SILPA DAU TAMBAHAN 2019
	27.206	26	Pemberdayaan Masyarakat di Kelurahan SIPINGGOL-PINGGOL (DAU Tambahan)	Jumlah Pelaksanaan Kegiatan Pemberdayaan Masyarakat di Kel. SIPINGGOL-PINGGOL	1 Keg	1 Keg	2 Keg	25.235.100	13.059.000	36.000.000	22.941.000	Kec. Siantar Barat	DAU TAMBAHAN	SILPA DAU TAMBAHAN 2019
10.	27.207	27	Pembangunan Sarana dan Prasarana Kelurahan SIPINGGOL-PINGGOL (APBD)	Jumlah Pelaksanaan Kegiatan Pembangunan Sarana dan Prasarana Kel. SIPINGGOL-PINGGOL	2 Keg	2 Keg	0,00	35.530.000	768.330.668,11	0	(768.330.668,11)	Kec. Siantar Barat	APBD	Refocusing Covid-19
1	27.208		Pemberdayaan Masyarakat di Kelurahan SIPINGGOL-PINGGOL (APBD)	Jumlah Pelaksanaan Kegiatan Pemberdayaan Masyarakat di Kel. SIPINGGOL-PINGGOL	0,00	0,00	0,00	165.814.000,00			0,00			
11	1.05	1.05	Program Peningkatan Kapasitas Aparatur Pemerintah Desa	Meningkatnya Kapasitas Aparatur Pemerintah Desa	100 %	100 %	100 %	24.000.000,00	0,00	0,00	0,00			
4			Pengadaan Buku Profil Kelurahan	Jumlah Pengadaan Buku Profil Kelurahan				24.000.000,00			0,00			
6														
								TOTAL	7.958.747.811	12.256.281.223	7.289.017.785,12	(4.967.263.437,88)		

10. JENJANG JABATAN DAERAH
 1 Sekretaris Daerah
 2 Asisten
 3 Kabid
 4 Kabag Hukum
 5 Sekretaris
 6 Kadbid
 7 Kasubbid
 8



PENUTUP

No	JABATAN	PARAF	TANGGAL
1	Sekretaris Daerah		
2	Asisten		
3	Kaban		2/9/2020
4	Kabag Hukum		2/9/2020
5	Sekretaris		
6	Kabid		2/9/2020
7	Kasubbid		2/9/2020
8			

BAB VI PENUTUP

Perubahan Rencana Kerja Pemerintah Daerah Kota Pematangsiantar Tahun 2020 disusun sesuai dengan amanat Peraturan Menteri Dalam Negeri Republik Indonesia Nomor 86 Tahun 2017. Hal ini dimaksudkan untuk menjamin tercapainya sasaran dan prioritas pembangunan daerah yang ditetapkan dalam Rencana Kerja Pemerintah Daerah Tahun 2020 sesuai dengan target kinerja penyelenggaraan pemerintahan daerah sebagaimana tercantum dalam dokumen RPJMD Kota Pematangsiantar Tahun 2017-2022, sehingga diperlukan perubahan perencanaan pembangunan.

Perubahan Rencana Kerja Pemerintah Daerah Tahun 2020 disusun sebagai pedoman Penyusunan Perubahan Rencana Kerja (Renja) Perangkat Daerah, Penyusunan Perubahan Kebijakan Umum Anggaran (KUA) dan Perubahan Prioritas Plafon Anggaran Sementara (PPAS) Anggaran Pendapatan dan Belanja Daerah Perubahan (P-APBD) Tahun Anggaran 2020.

Pada akhirnya, keberhasilan pelaksanaan Perubahan Rencana Kerja Pemerintah Daerah Tahun 2020 selain dilaksanakan jajaran Pemerintah Kota Pematangsiantar juga ditentukan oleh dukungan masyarakat untuk menjawab tantangan dan mengurangi permasalahan dalam mewujudkan Visi dan Misi yang tertuang dalam dokumen perencanaan, sehingga dapat terwujud sesuai waktu yang telah ditentukan, dengan demikian arah pencapaian tujuan pembangunan Kota Pematangsiantar pada saatnya nanti dapat tercapai.

WALI KOTA PEMATANGSIANTAR,

HEFRIANSYAH

No.	JENJANG JABATAN	PARAF	TANGGAL
1	Sekretaris Daerah	<i>[Signature]</i>	
2	Asisten		
3	Kaban	<i>[Signature]</i>	2/9/2020
4	Kabag Hukum	<i>[Signature]</i>	2/9/2020
5	Sekretaris		
6	<i>Kabid</i>	<i>[Signature]</i>	2/9/2020
7	<i>Kosubbid</i>	<i>[Signature]</i>	2/9/2020

